

柏市少年補導センター 運営協議会

平成30年度 事業報告

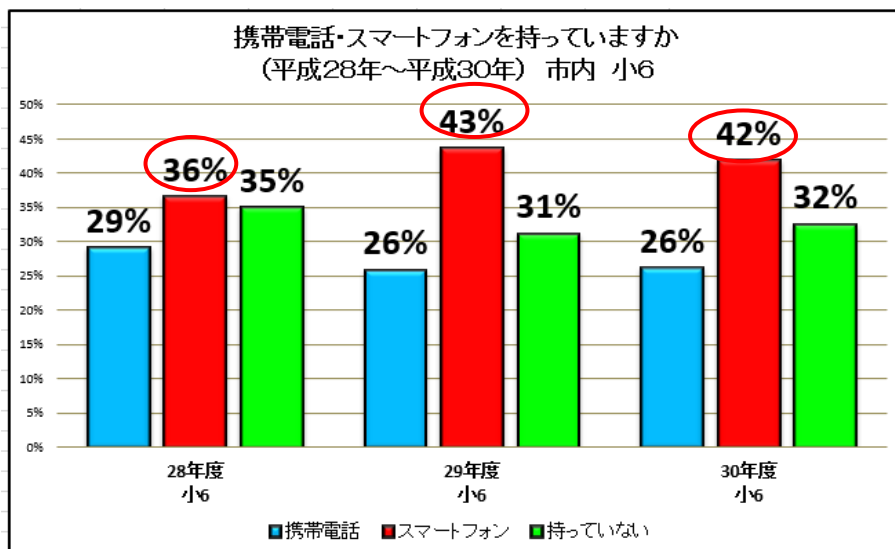
柏市教育委員会
少年補導センター

令和元年5月21日（火）10:00
於 柏市役所5階第5, 6委員会室

携帯電話・スマートフォン所持率(市内小6)

(H30.柏市学校警察連絡協議会生活実態調査より)

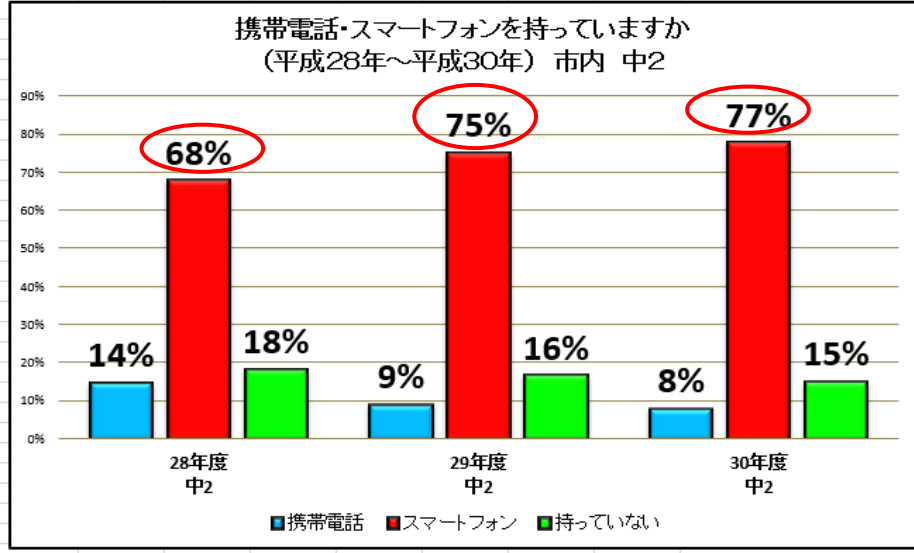
*抽出 小学6年生:約1200名 中学2年生:約1900名 高校2年生:約1100名



携帯電話・スマートフォン所持率(市内中2)

(H30.柏市学校警察連絡協議会生活実態調査より)

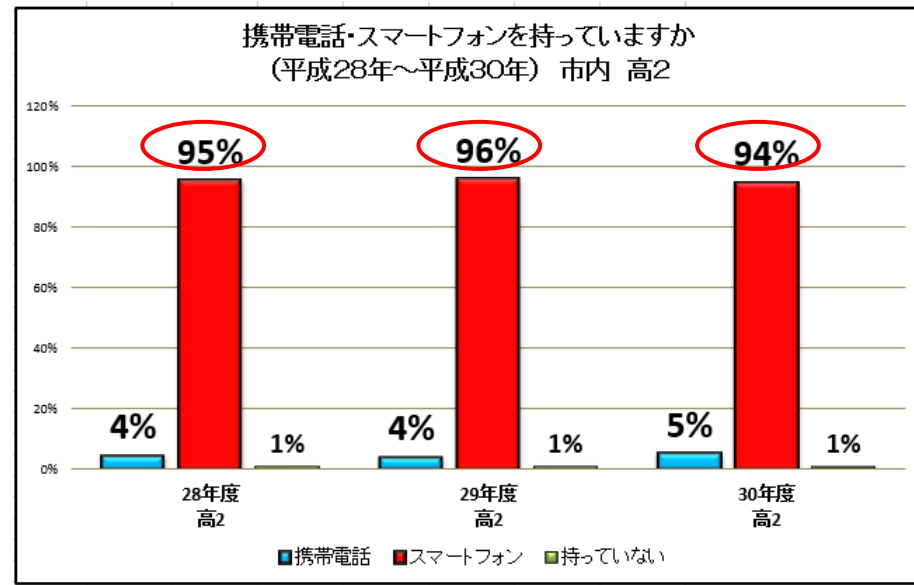
* 抽出 小学6年生:約1200名 中学2年生:約1900名 高校2年生:約1100名



携帯電話・スマートフォン所持率(市内高2)

(H30.柏市学校警察連絡協議会生活実態調査より)

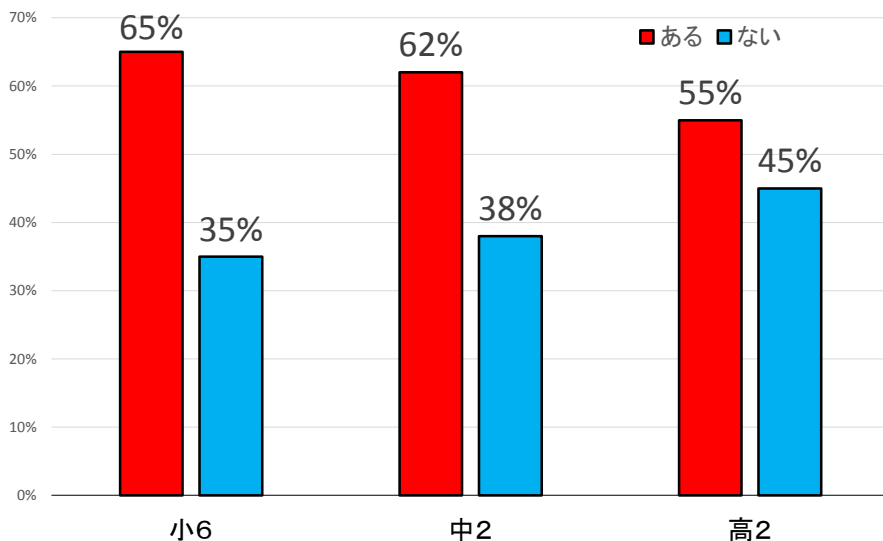
* 抽出 小学6年生:約1200名 中学2年生:約1900名 高校2年生:約1100名



タブレットは自宅にありますか。

(H30.柏市学校警察連絡協議会生活実態調査より)

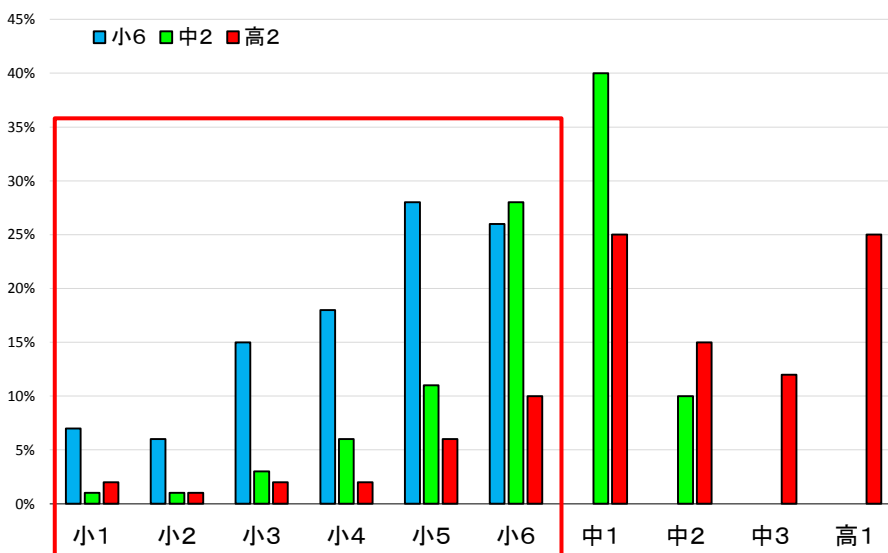
*抽出 小学6年生:約1200名 中学2年生:約1900名 高校2年生:約1100名



携帯電話・スマートフォンの持ち始め

(H30.柏市学校警察連絡協議会生活実態調査より)

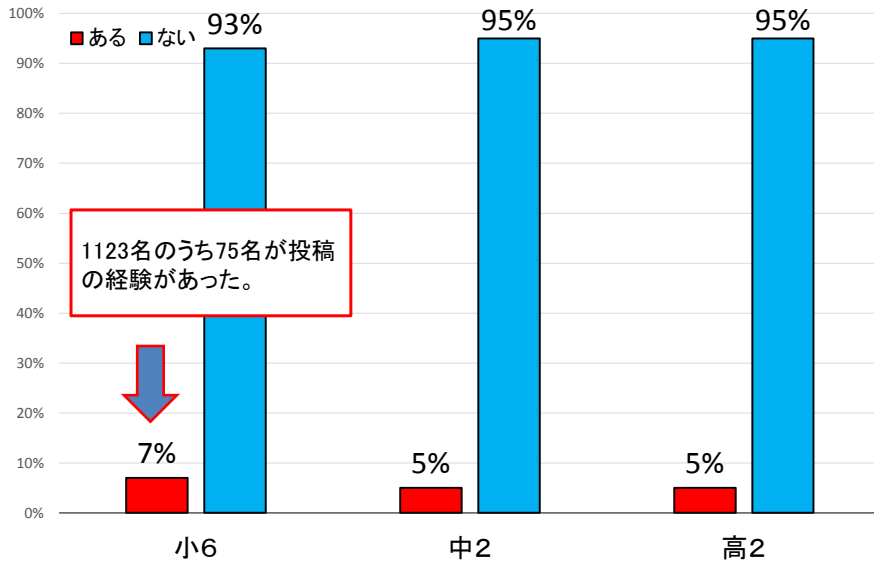
*抽出 小学6年生:約1200名 中学2年生:約1900名 高校2年生:約1100名



インターネットの動画（YouTubeなど）に投稿したことはありますか。

（H30.柏市学校警察連絡協議会生活実態調査より）

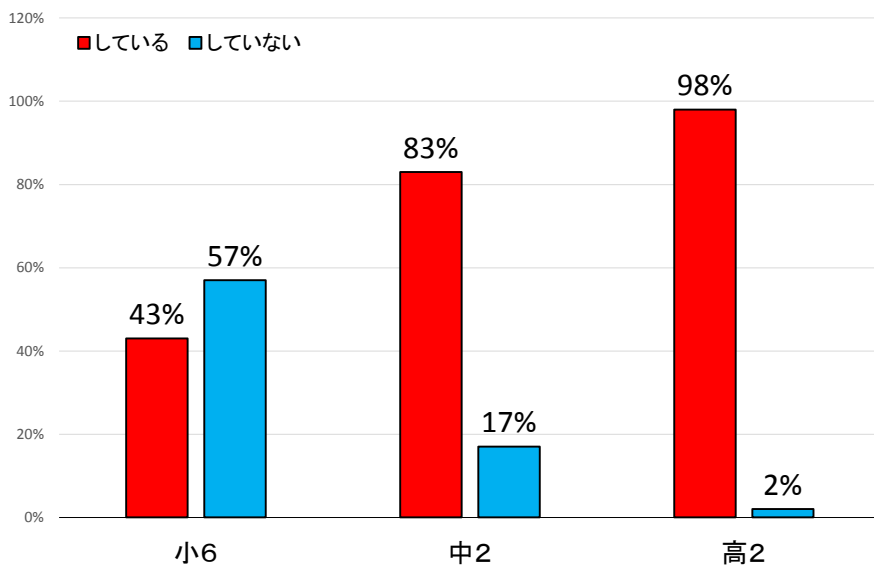
* 抽出 小学6年生:約1200名 中学2年生:約1900名 高校2年生:約1100名



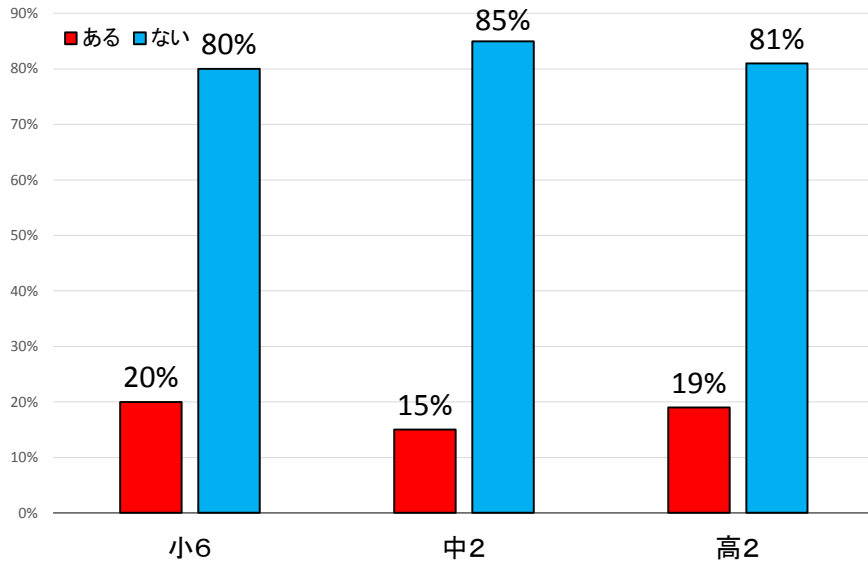
LINEを利用していますか。

（H30.柏市学校警察連絡協議会生活実態調査より）

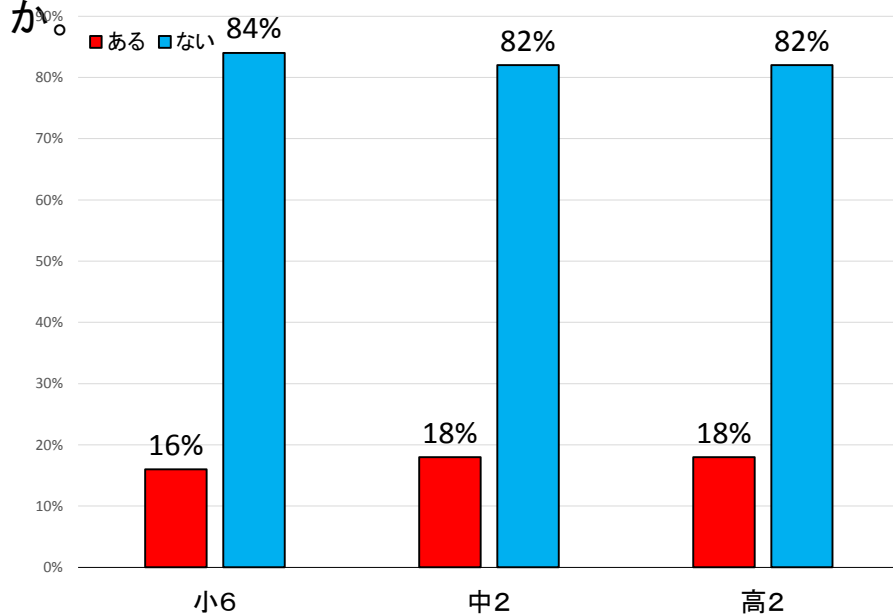
* 抽出 小学6年生:約1200名 中学2年生:約1900名 高校2年生:約1100名



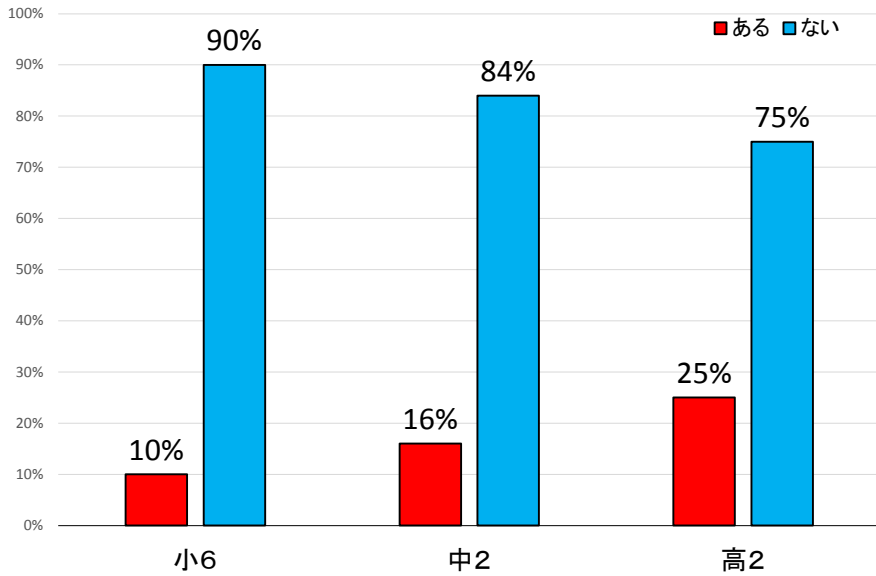
会ったことのない人とLINEで親しくなったことはありますか。



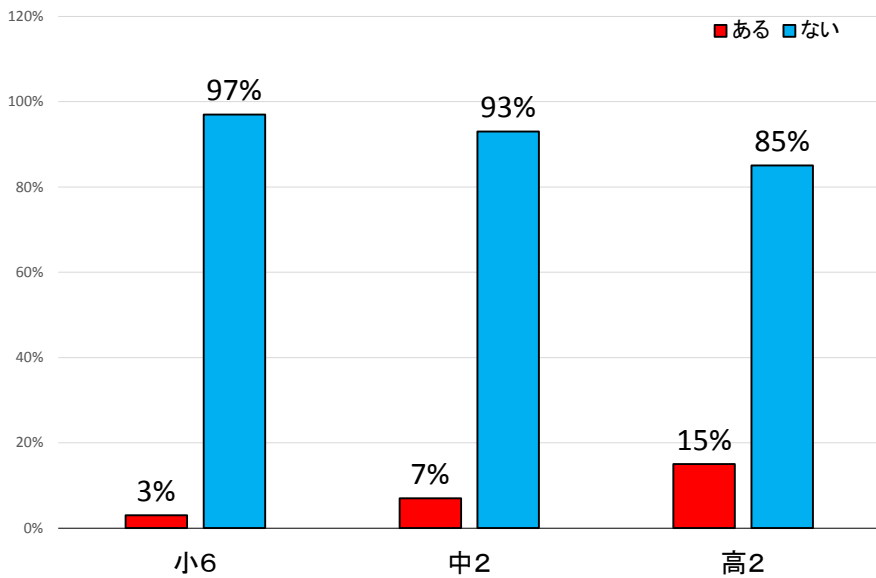
LINEで知り合った人と実際に会ったことはありますか。



ネット上で会ったことの人と親しくなったことはありますか。



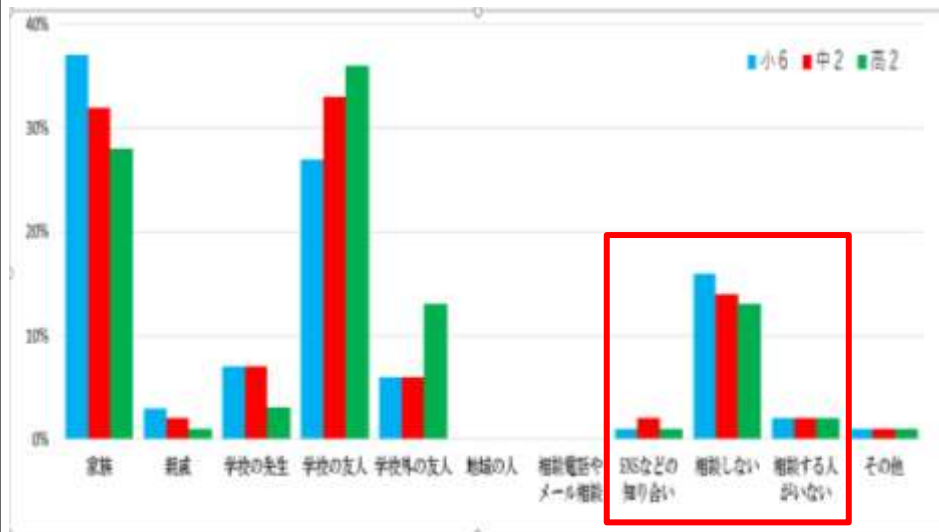
ネット上で知り合った人と実際に会ったことはありますか。



誰に相談しますか。

(H30.柏市学校警察連絡協議会生活実態調査より)

* 抽出 小学6年生:約1200名 中学2年生:約1900名 高校2年生:約1100名



電話相談・メール相談

でんわそうだん

やまびこ電話相談

TEL: 0120-66-3741

月・火・水・木・金曜 午後1時～7時
(土・日曜・祝日・年末年始は休み) * 無料です。

しょうねんそうだん

少年相談

TEL: 04-7164-7571

月・火・水・木・金曜 午前8時30分～5時15分
(土・日曜・祝日・年末年始は休み)

柏市少年補導センター

上の時間外は、こちらに相談してね!!

そうだんおよ つうほう

いじめeメール相談及び通報

24時間年中無休受付

ネットのトラブルも相談できるよ!!

* 下のQRコードまたは少年補導(しょうねんほうどう)センターのホームページをつかってください。
* 相談の返事には2～4日かかることがあります。

携帯電話 スマートフォン

2 活動結果

①平成30年度 街頭補導状況

(1)街頭補導従事者

区分	実施回数	従事者数(人)				補導少年数(人)		
		補導委員	市職員	警察関係	計	男	女	計
午前	184	135	398	0	533	82	99	181
午後	84	33	176	0	209	13	7	20
薄暮	95	124	235	6	365	27	11	38
夜間	31	74	61	0	135	0	0	0
計	394	366	870	6	1242	122	117	239

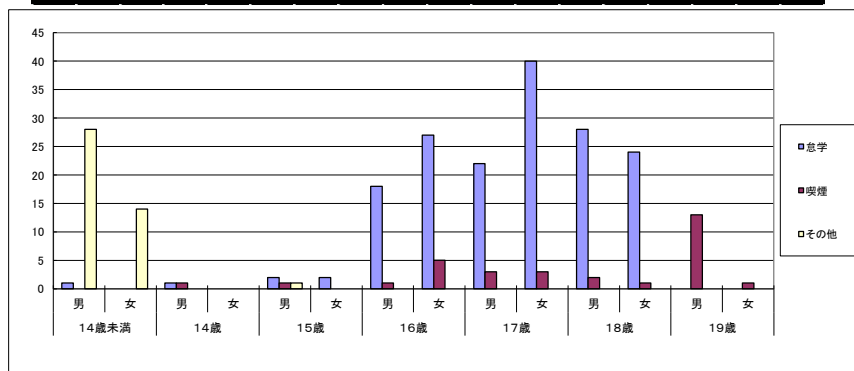
※街頭補導とは、補導専門員を中心に少年補導員や少年センター職員等が柏駅周辺を回り、制服で登校していない生徒や喫煙等をしている生徒に声をかける青少年の健全育成のための活動です。

(2)補導少年の学職別・男女別

学職 行為	児童・生徒・学生										有職		無職		合計			
	小学		中学		高校		大学		各種学校		男	女	男	女	男	女	計	
	男	女	男	女	男	女	男	女	男	女								
怠学	1	0	3	2	68	91	0	0	0	0	0	0	0	0	0	72	93	165
喫煙	0	0	2	0	0	5	1	0	7	0	8	4	3	1	21	10	31	
その他	28	13	1	1	0	0	0	0	0	0	0	0	0	0	29	14	43	
計	29	13	6	3	68	96	1	0	7	0	8	4	3	1	122	117	239	

(3)補導少年の行為・年齢・男女別

行為	14歳未満		14歳		15歳		16歳		17歳		18歳		19歳		計	
	男	女	男	女	男	女	男	女	男	女	男	女	男	女	男	女
怠学	1	0	1	0	2	2	18	27	22	40	28	24	0	0	72	93
喫煙	0	0	1	0	1	0	1	5	3	3	2	1	13	1	21	10
その他	28	14	0	0	1	0	0	0	0	0	0	0	0	0	29	14
計	29	14	2	0	4	2	19	32	25	43	30	25	13	1	122	117



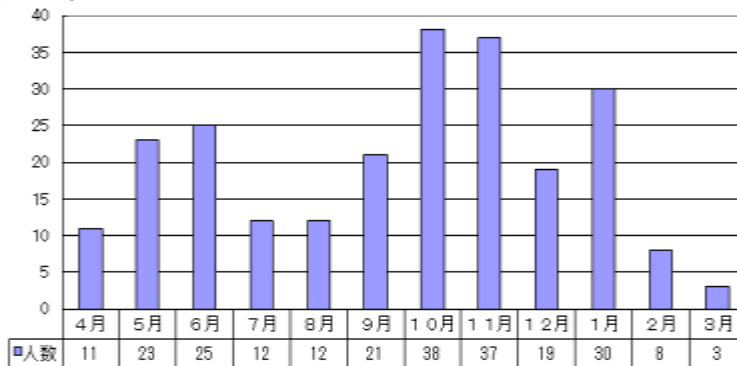
(4) 補導少年の行為・場所別

行為	場所									計
	路上	ゲームセンター	柏駅	大型店	ボウリング場	学校公園	コンビニ商店	その他		
怠学	35	28	56	8	0	0	38	0	165	
喫煙	17	3	1	0	3	0	0	7	31	
その他	0	42	0	0	1	0	0	0	43	
計	52	73	57	8	4	0	38	7	239	

(5) 補導少年の居住別状況

学職	柏		松戸		流山		野田		我孫子		鎌ヶ谷		その他県内		県外		計	
	男	女	男	女	男	女	男	女	男	女	男	女	男	女	男	女	男	女
児童・生徒	17	12	3	1	1	0	0	0	7	0	0	0	7	0	0	3	35	16
高校生	24	45	13	19	2	6	6	4	4	7	1	1	4	4	14	10	68	96
学生	7	0	1	0	0	0	0	0	0	0	0	0	0	0	0	0	8	0
有職少年	6	3	1	0	0	0	0	0	0	1	0	0	1	0	0	0	8	4
無職少年	2	0	1	0	0	0	0	0	0	1	0	0	0	0	0	0	3	1
計	56	60	19	20	3	6	6	4	11	9	1	1	12	4	14	13	122	117

(6) 月別補導状況



(7) 地区補導の状況

実施回数 (回)	少年補導員等の従事者数(人)			声をかけた青少年数(人)		
	男	女	合計	男	女	合計
305			1,811	164	82	246

※地区補導とは、市内20地区で少年補導委員が、子どもたちに喫煙防止指導や帰宅指導など「愛のひと声」をかける、青少年の健全育成のための活動です。

2 活動結果

②平成30年度 相談活動状況

相談種別	件数
少年相談	153件 (保護者80件、学校20件、本人・他53件) (学業進路48, 家庭・親子生活29, 不良交友23)
いじめ eメール相談	10件 (小学生3件、中学生1件、高校生4件, その他2件)
やまびこ 電話相談	501件 (小学生10件、中学生46件、高校生272件、 大学生40件, 保護者67件) (男子:性196 学業進路23 女子:身体46, 交友21)
STOPit 相談	165件 (小学 2件、中1 105件、中2 42件、中3 16件) (いじめ47件, 教職員関連37件)

2 活動結果

③平成30年度 啓発活動(講演会)実施 状況

小学生	中学生	高校生	その他	合計
36	43	5	5	89

講演内容

- ・情報モラル教室、携帯・スマホ安全教室、SNS利用について、ネット型非行防止等 71回
- ・薬物乱用防止教室 10回

2 活動結果

④平成30年度サイバーパトロール実施 状況

レベル	学校通報件数(学年別)
レベル1 SNSのアカウント登録	4058件 (小学生0件、中学生1074件、高校生2984件) (昨年度4133件 内訳小学生1件、中学生1845件、高校生2287件)
レベル2 個人情報の書き込み・画像・動画・誹謗中傷等	8件 (中学生8件) (昨年度中学生67件)
レベル3 自殺企図・生命に関わること・恐喝等	0件 (昨年度0件)