

柏市少年補導センター 運営協議会

平成29年度 事業報告

柏市教育委員会
少年補導センター

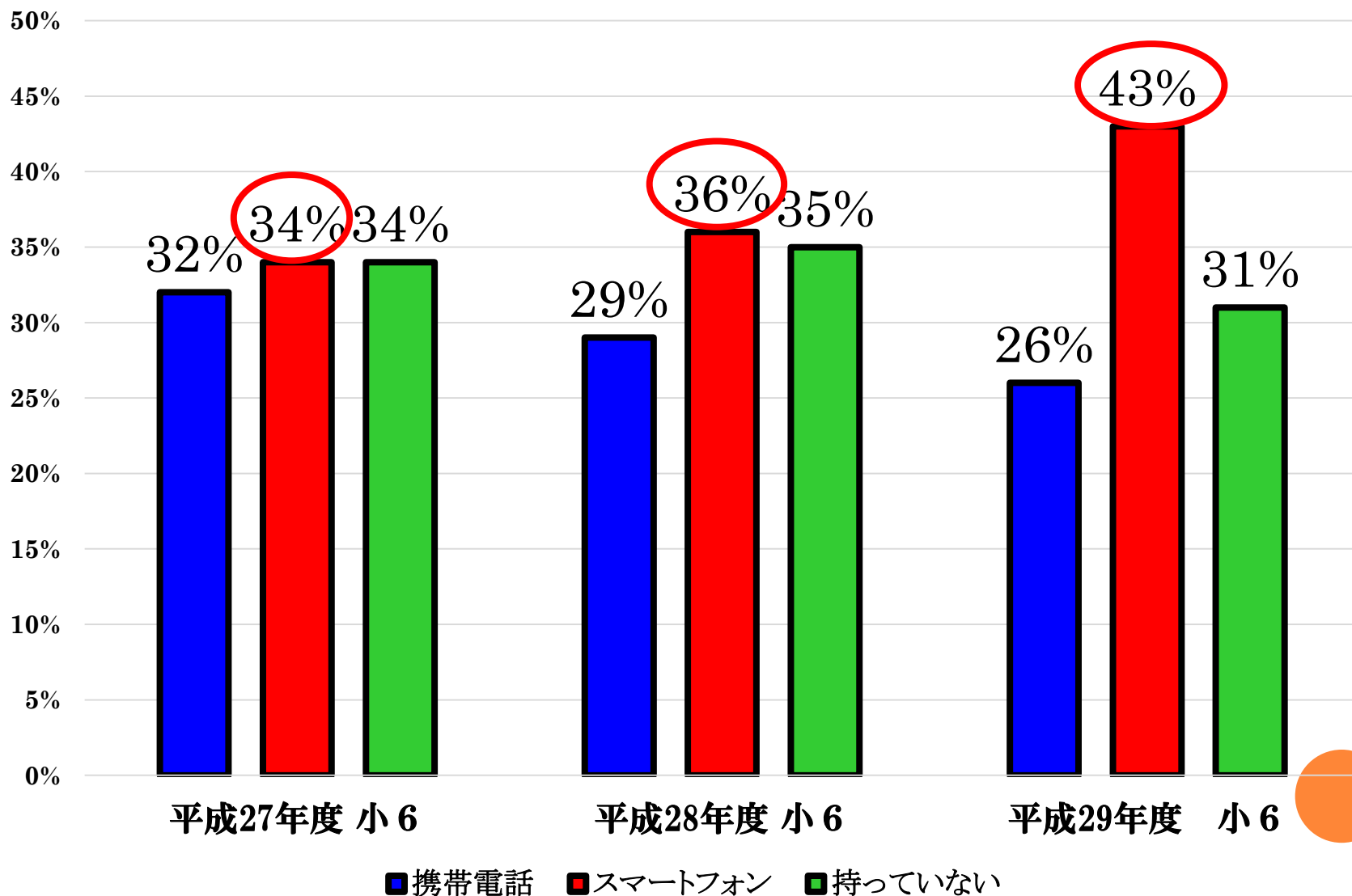
平成30年5月21日（月）10:00
於 柏市役所5階第5, 6委員会室



携帯電話・スマートフォン所持率(市内小6)

(H29.柏市学校警察連絡協議会生活実態調査より)

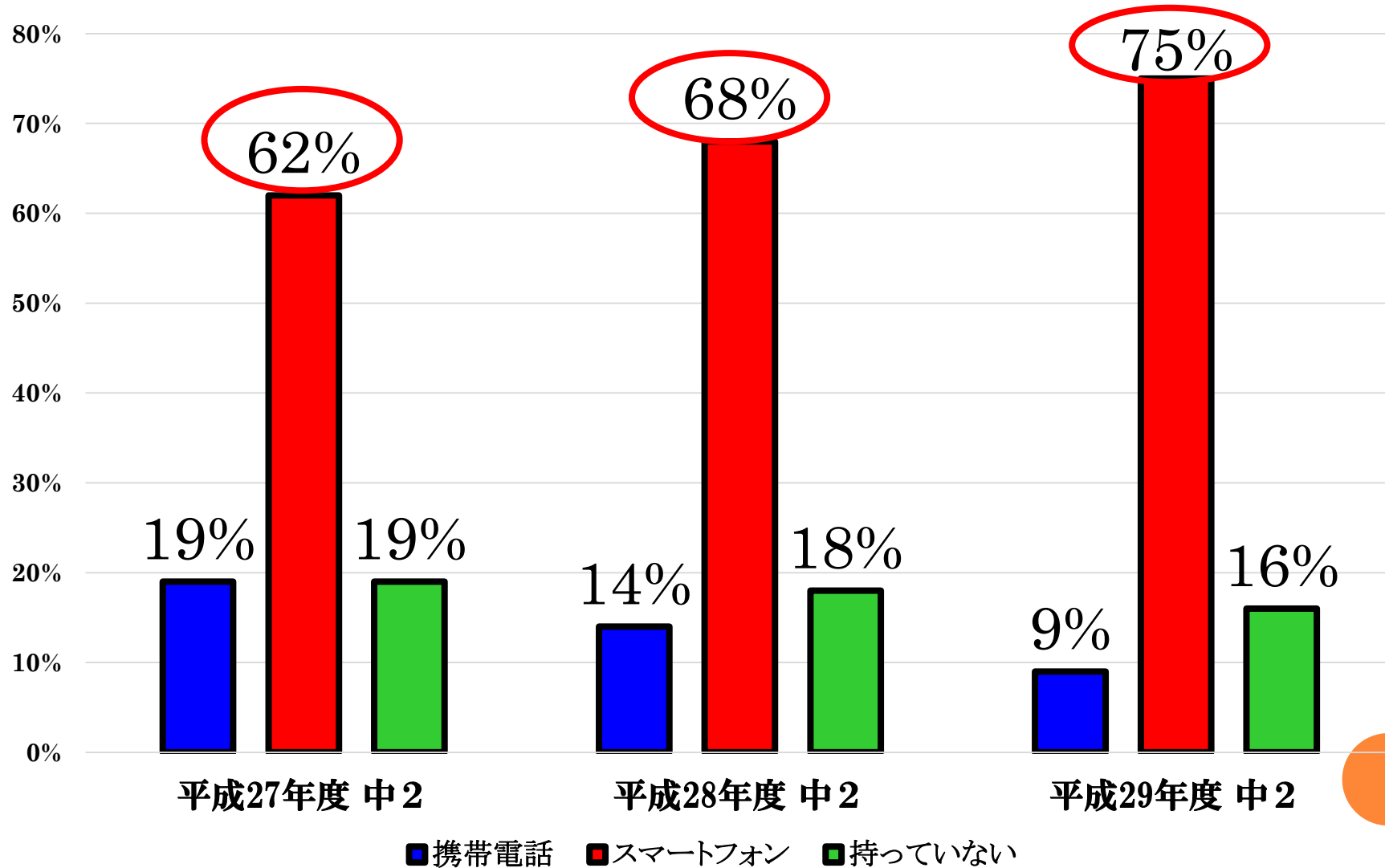
*抽出 小学6年生:約1300名 中学2年生:約1800名 高校2年生:約1300名



携帯電話・スマートフォン所持率(市内中2)

(H29.柏市学校警察連絡協議会生活実態調査より)

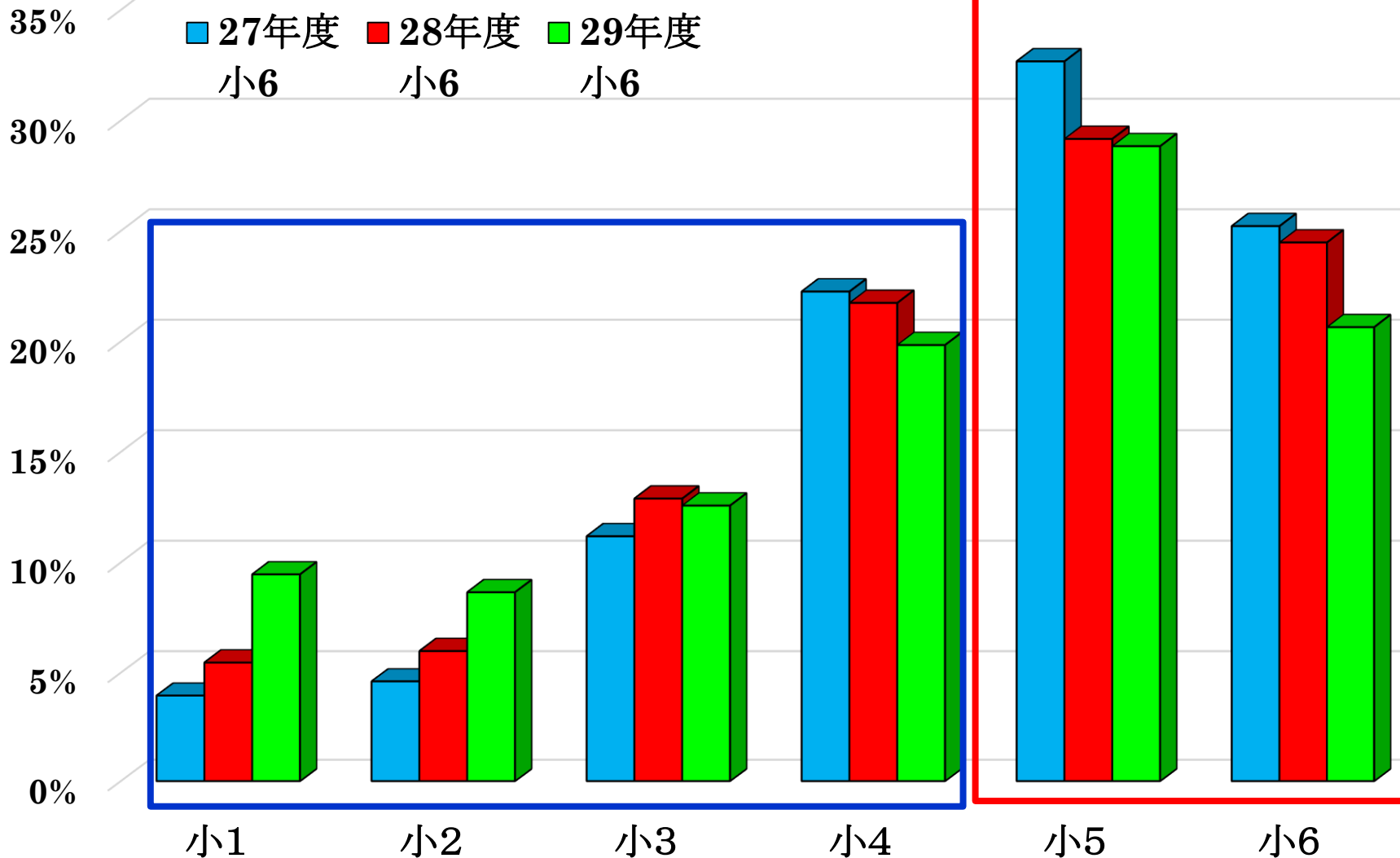
*抽出 小学6年生:約1300名 中学2年生:約1800名 高校2年生:約1300名



携帯電話・スマートフォンの持ち始め(市内小6)

(H29.柏市学校警察連絡協議会生活実態調査より)

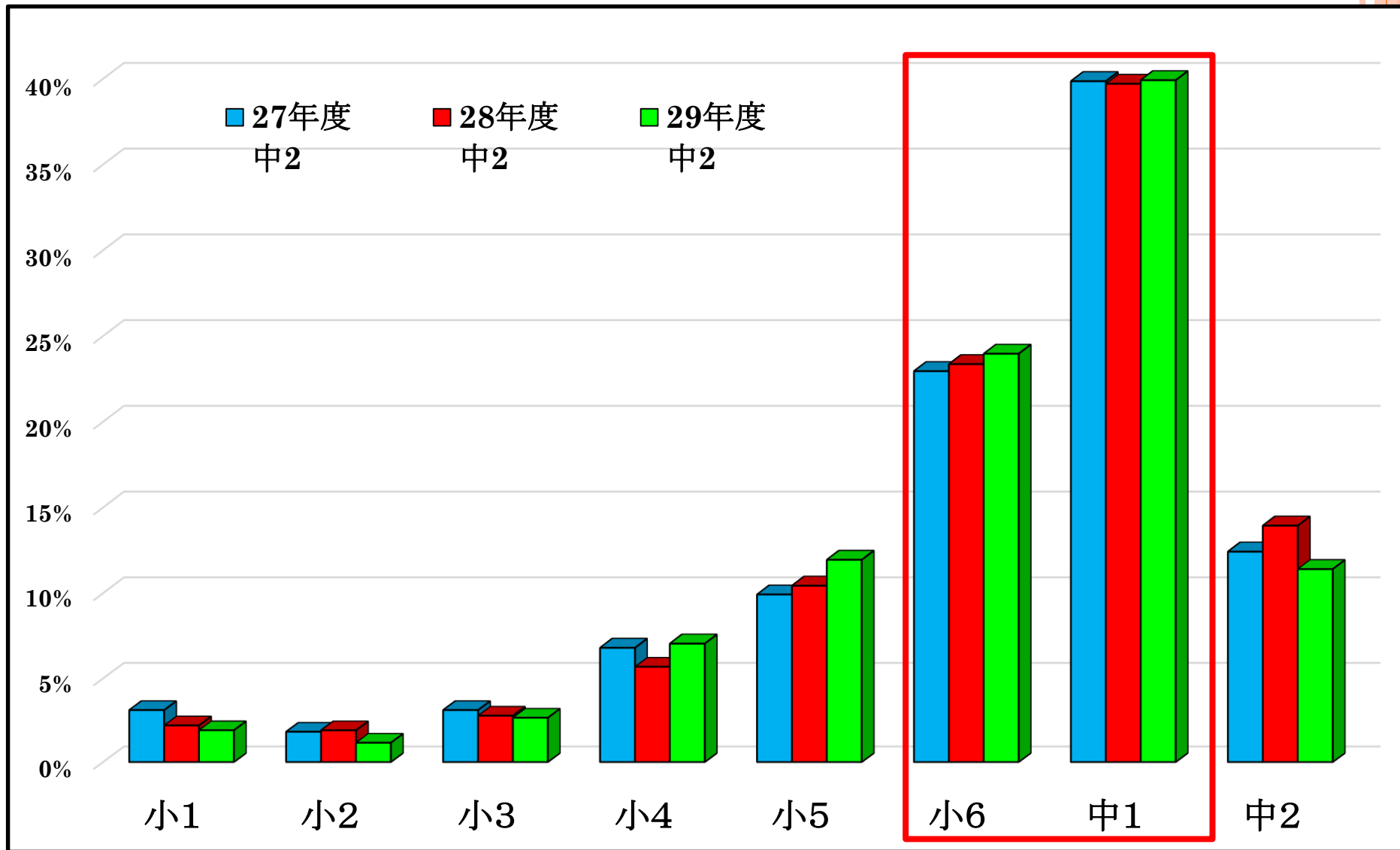
*抽出 小学6年生:約1300名 中学2年生:約1800名 高校2年生:約1300名



携帯電話・スマートフォンの持ち始め(市内中2)

(H29.柏市学校警察連絡協議会生活実態調査より)

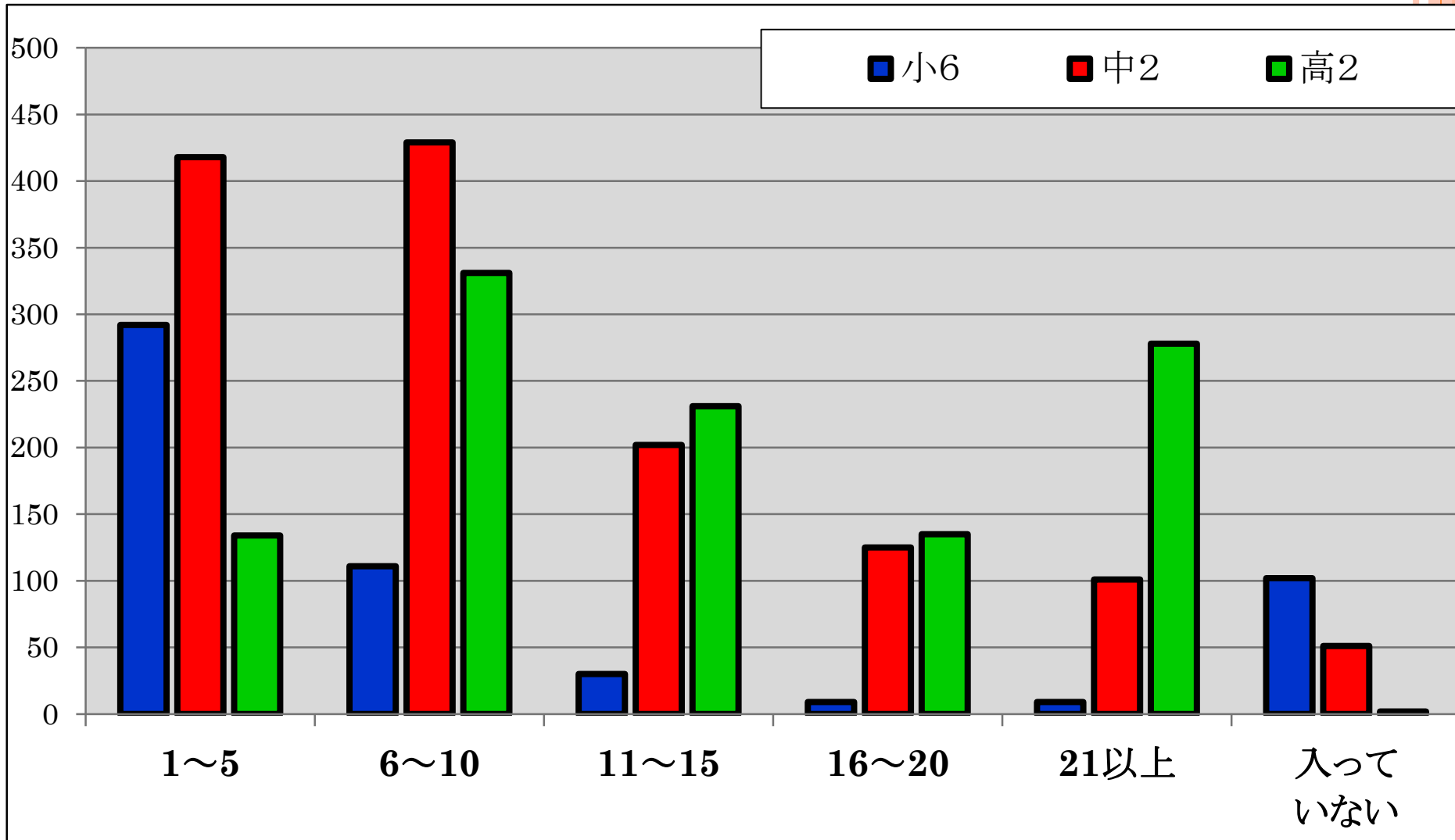
*抽出 小学6年生:約1300名 中学2年生:約1800名 高校2年生:約1300名



LINEのグループにいくつ入っているか

(H29.柏市学校警察連絡協議会生活実態調査より)

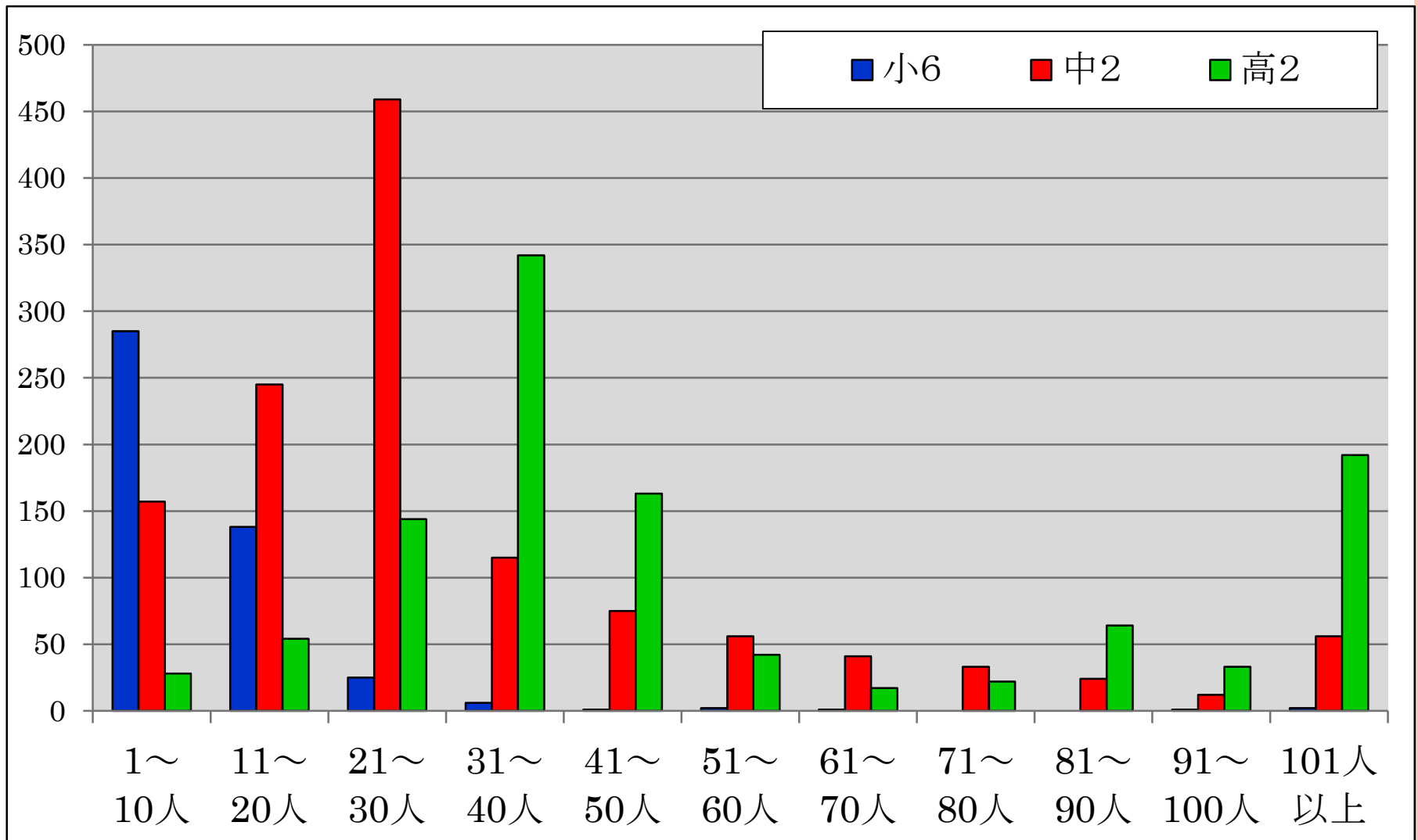
*抽出 小学6年生:約1300名 中学2年生:約1800名 高校2年生:約1300名



一番参加人数の多いグループの人数は

(H29.柏市学校警察連絡協議会生活実態調査より)

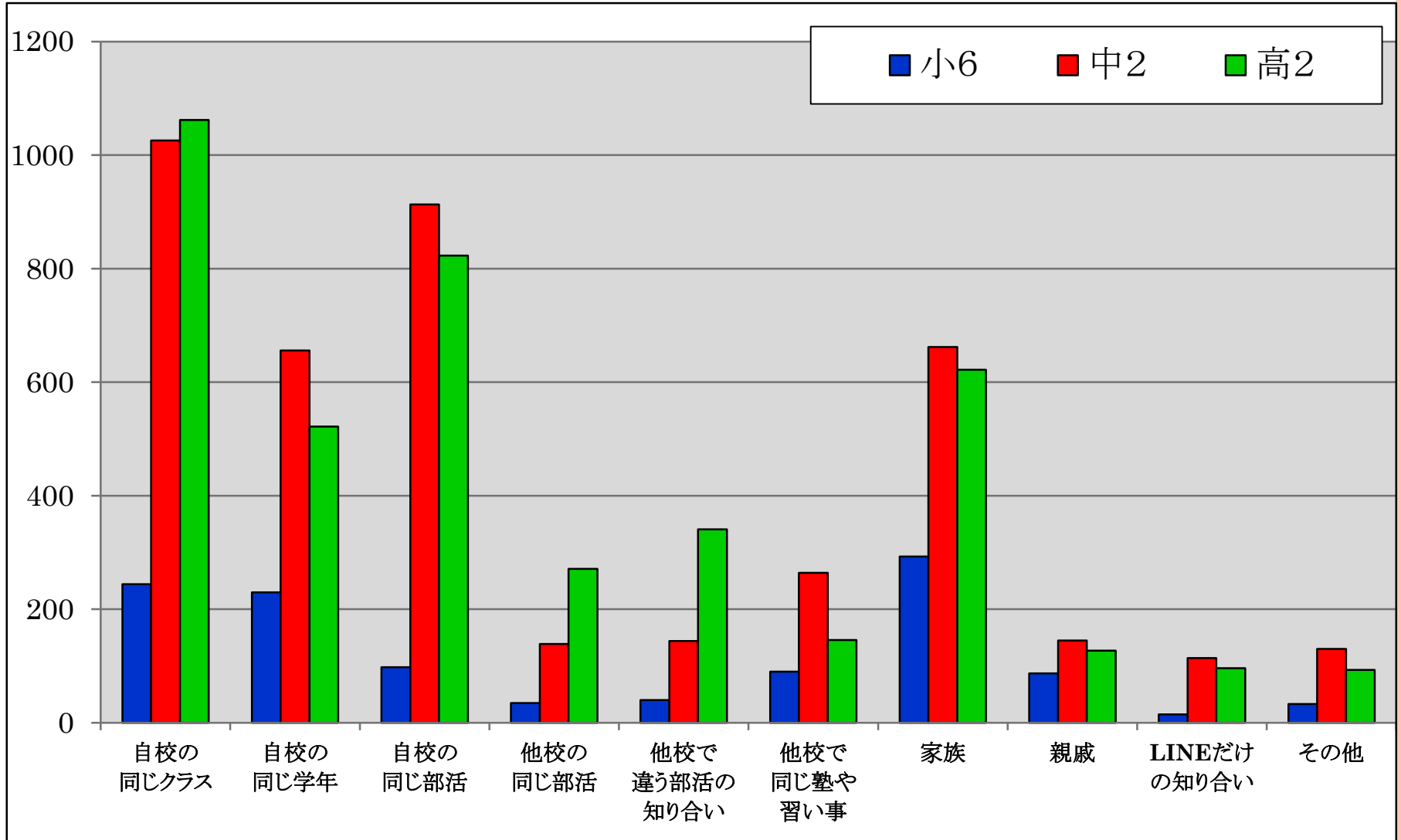
*抽出 小学6年生:約1300名 中学2年生:約1800名 高校2年生:約1300名



どのようなグループに参加しているか

(H29.柏市学校警察連絡協議会生活実態調査より)

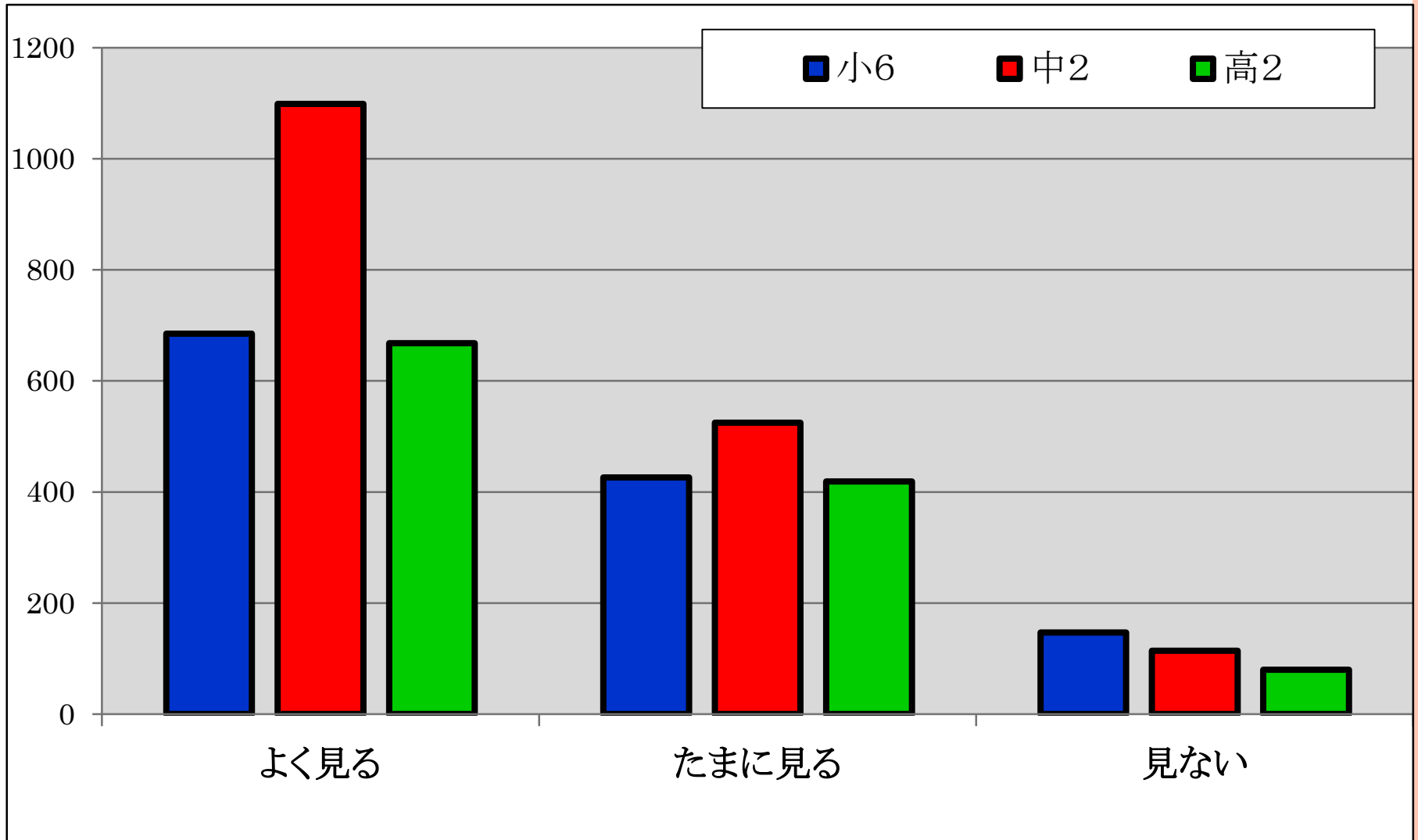
*抽出 小学6年生:約1300名 中学2年生:約1800名 高校2年生:約1300名



インターネットの動画(YOU TUBEなど)を見ますか？

(H29.柏市学校警察連絡協議会生活実態調査より)

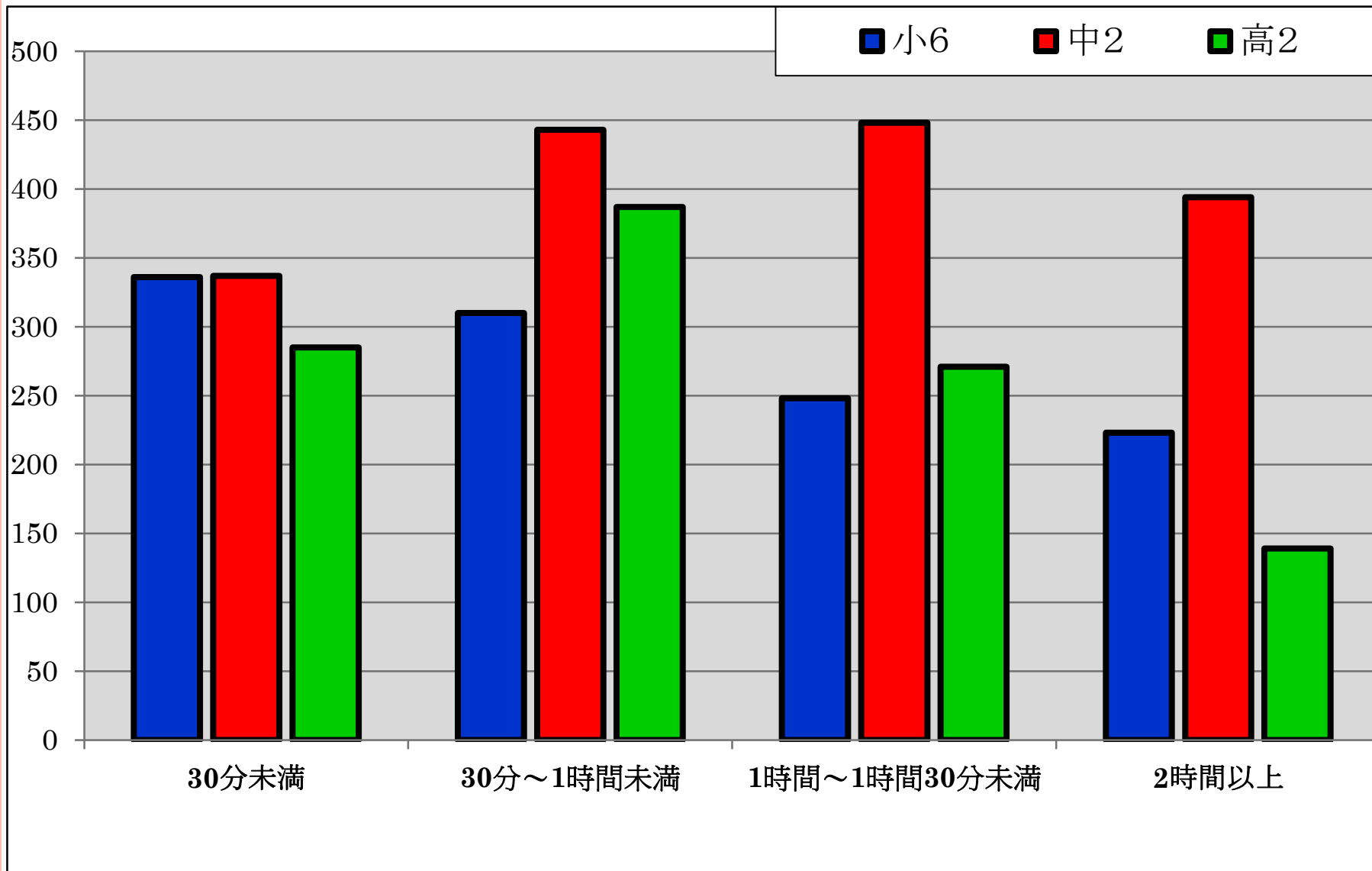
*抽出 小学6年生:約1300名 中学2年生:約1800名 高校2年生:約1300名



1日に動画を見ている時間はどれくらいですか。

(H29.柏市学校警察連絡協議会生活実態調査より)

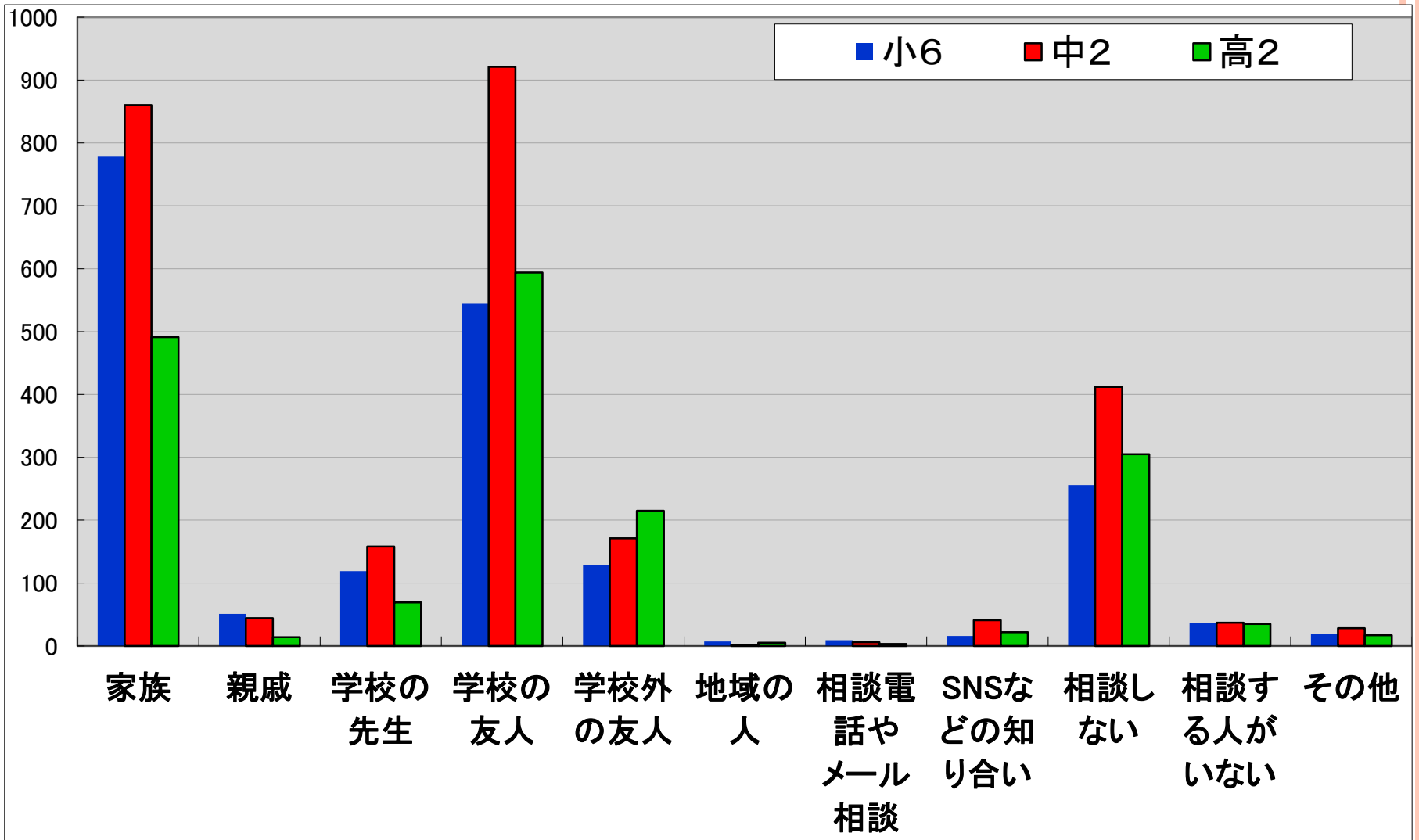
*抽出 小学6年生:約1300名 中学2年生:約1800名 高校2年生:約1300名



誰に相談するか

(H29.柏市学校警察連絡協議会生活実態調査より)

*抽出 小学6年生:約1300名 中学2年生:約1800名 高校2年生:約1300名



平成29年度 街頭補導状況

(1) 街頭補導従事者

区分	実施回数	従事者数(人)				補導少年数(人)		
		補導委員	市職員	警察関係	計	男	女	計
午前	188	123	447	0	570	79	90	169
午後	80	26	171	1	198	26	12	38
薄暮	100	128	226	10	364	29	14	43
夜間	32	77	67	0	144	10	11	21
計	400	354	911	11	1276	144	127	271

※街頭補導とは、補導専門員を中心に少年補導員や少年センター職員等が柏駅周辺を回り、制服で登校していない生徒や喫煙等をしている生徒に声をかける青少年の健全育成のための活動です。

(2) 補導少年の学職別・男女別

行為	学職	児童・生徒・学生										有職		無職		合計		
		小学		中学		高校		大学		校		男	女	男	女	男	女	計
怠学		0	0	6	6	59	76	0	0	0	0	0	0	0	0	65	82	147
喫煙		0	0	19	6	5	7	1	0	0	0	8	0	6	7	39	20	59
その他		40	23	0	2	0	0	0	0	0	0	0	0	0	0	40	25	65
計		40	23	25	14	64	83	1	0	0	0	8	0	6	7	144	127	271

(3) 補導少年の行為・年齢・男女別

行為	年齢		14歳未満		14歳		15歳		16歳		17歳		18歳		19歳		計	
	男	女	男	女	男	女	男	女	男	女	男	女	男	女	男	女	男	女
怠学	2	0	1	2	3	4	14	26	25	33	20	17	0	0	65	82		
喫煙	6	0	3	3	9	4	1	4	6	6	7	1	7	2	39	20		
その他	40	23	0	1	0	1	0	0	0	0	0	0	0	0	40	25		
計	48	23	4	6	12	9	15	30	31	39	27	18	7	2	144	127		

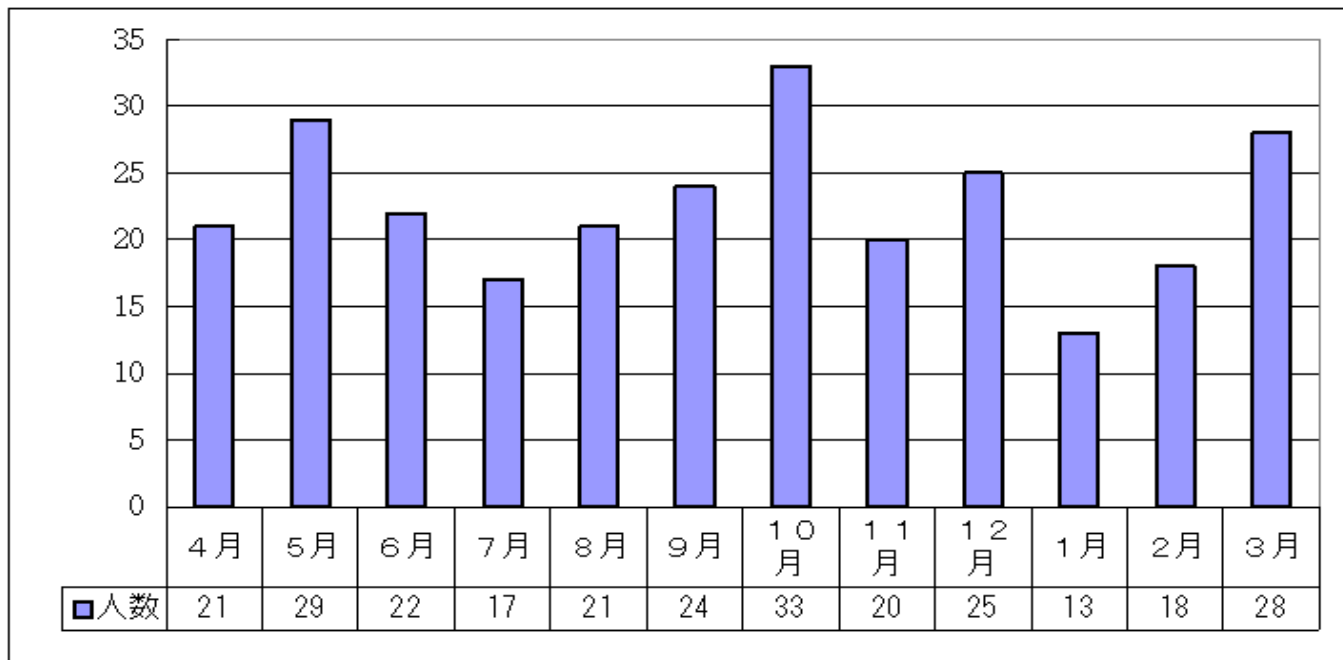
(4) 補導少年の行為・場所別

行為	場所	路上		ゲームセンタ		柏駅		大型店		ボウリング場		学校公園		コンビニ商店		その他		計	
		男	女	男	女	男	女	男	女	男	女	男	女	男	女	男	女	男	女
怠学		16		19		78		10		0		0		24		0		147	
喫煙		55		1		3		0		0		0		0		0		59	
その他		0		54		0		0		11		0		0		0		65	
計		71		74		81		10		11		0		24		0		271	

(5) 補導少年の居住別状況

学職	居住地		柏		松戸		流山		野田		我孫子		鎌ヶ谷		その他県内		県外		計	
	男	女	男	女	男	女	男	女	男	女	男	女	男	女	男	女	男	女	男	女
児童・生徒	56	32	0	3	1	0	0	0	6	0	0	0	2	0	0	2	65	37		
高校生	24	34	8	18	2	9	2	0	9	8	2	1	5	3	12	10	64	83		
学生	0	0	0	0	0	0	0	0	1	0	0	0	0	0	0	0	1	0		
有職少年	6	0	1	0	0	0	0	0	0	0	0	0	0	0	1	0	8	0		
無職少年	5	6	1	1	0	0	0	0	0	0	0	0	0	0	0	0	6	7		
計	91	72	10	22	3	9	2	0	16	8	2	1	7	3	13	12	144	127		

(6) 月別補導状況



(7) 地区補導の状況


実施回数 (回)	少年補導員等の従事者数(人)			声をかけた青少年数(人)		
				男	女	合計
324		2,488		127	46	173

※地区補導とは、市内20中学校区で少年補導委員が、子どもたちに喫煙防止指導や帰宅指導など「愛のひと声」をかける、青少年の健全育成のための活動です。



平成29年度 相談活動状況

相談種別	件数
少年相談	105件 (保護者54件、学校35件、本人・他16件)
いじめ eメール相談	4件 (保護者1件、本人3件)
やまびこ 電話柏相談	437件 (小学生2件、中学生27件、高校生222件、 大学生22件、専門学校生31件)
STOPit 相談	133件 (中学1年生103件、中学2年生20件、 中学3年生10件)



平成29年度啓発活動（講演会）実施回数

小学生	中学生	高校生	保護者	その他	合計
13	15	3	15	11	57

講演内容

- ・情報モラル教室、携帯・スマホ安全教室、SNS利用について、ネット型非行防止、サイバーパトロール等 54回
- ・薬物乱用防止教室 3回



平成29年度サイバーパトロール実施状況

レベル	学校通報件数(学年別)
レベル1 SNSのアカウント登録	4133件 (小学生1件、中学生1845件、高校生2287件)
レベル2 個人情報の書き込み・画像・動画・誹謗中傷等	67件 (中学生67件)
レベル3 自殺企図・生命に関わること・恐喝等	0件

