

教育・生涯学習・芸術文化に関するアンケート

報告書

< 概要版 >

令和2年3月



# 目次

1. 調査概要.....	1
(1) 調査目的.....	1
(2) 調査期間.....	1
(3) 調査対象.....	1
(4) 調査方法.....	1
(5) 調査項目.....	1
2. 調査結果.....	1
I 小中学校での教育や家庭・地域での教育について.....	2
問1 小中学校で、子どもたちはどのような能力や態度を身に付けるべきだと思いますか。.....	2
問2 子どもたちや小中学校について、どのようなことに課題を感じていますか。.....	2
問3 小中学校での教育において、以下の取組の中ではどの取組を特に充実させるべきだと思いますか。.....	3
問4 家庭における子どもの教育について、何が大事だと思いますか。.....	3
問5 地域における子どもの教育について、何が大事だと思いますか。.....	4
問6 過去1年以内に子育て支援に関する以下のような取組に参加したことがありますか。.....	4
問7 子育て・親育ちにどのような支援があると良いと思いますか。.....	5
問8 普段、地域の子どもとどのように接していますか。.....	5
問9 地域の子どもたちとどのような大人になってほしいと思いますか。.....	6
問10 学校に対して協力していることがありますか。.....	6
問11 学校に対して協力したいことがありますか。.....	7
問12 教育以外の部分で地域の中の学校にどのようなことを期待していますか。.....	7
II 生涯学習の状況について.....	8
問13 この1年間に、生涯学習をしたことはありますか。.....	8
問14 この1年間に、どのような形態で学習しましたか。.....	8
問15 この1年間に、学習した理由は何ですか。.....	9
問16 学習した成果をどのように生かしていますか。また、どのように生かせると思いますか。.....	9
問17 この1年間に、生涯学習をしなかった理由は何ですか。.....	10
問18 今後、学習したいと思いますか。.....	10
問19 今後、学習する際に、どのような場所や施設を利用したいと思いますか。.....	11
問20 今後、学習する際に、どの時間帯を活用したいと思いますか。.....	11
問21 今後、学習する際に、どのような方法で情報を収集しようと思いますか。.....	12
問22 今後、生涯学習活動を充実させるために、市は、どのようなことに力を入れるべきだと思いますか。.....	12

<b>Ⅲ 地域や社会での活動に対する考え方について</b> .....	<b>13</b>
問23 この1年間に、地域の活動に参加しましたか。.....	13
問24 この1年間に、地域のどのような活動に参加しましたか。.....	13
問25 この1年間に、地域の活動に参加したきっかけは何ですか。.....	14
問26 この1年間に、地域の活動に参加しなかった理由は何ですか。.....	14
問27 今後、地域や社会でどのような活動に参加してみたいと思いますか。.....	15
<b>Ⅳ 芸術文化について</b> .....	<b>16</b>
問28-1 柏市は芸術文化活動が盛んだと思いますか。.....	16
問28-2 柏市の芸術文化活動が「盛んである」又は「盛んでない」と思う理由について教えてください。.....	16
問29 「柏市の芸術文化」について、盛んだと思う活動は何ですか。.....	17
問30-1 芸術文化の鑑賞をしたいと思いますか。.....	18
問30-2 今後、どのような分野の芸術文化の鑑賞をしたいですか。.....	18
問31-1 芸術文化活動を始めたり、参加したりしたいと思いますか。.....	19
問31-2 今後、どのような分野の芸術文化に参加したいと思いますか。.....	19
問32 どのような形態であれば、芸術文化活動に関わりたいと思いますか。.....	20
問33 芸術文化関連の情報を、主にどのような方法で得ていますか。.....	20
問34 あなたにとって「芸術文化」とはどのようなものですか。.....	21
問35 次世代に芸術文化を伝えていくために、市はどのような取組をすることが大切だと思いますか。.....	21
問36 歴史という分野について、どれくらい興味を持っていますか。.....	22
問37-1 柏の歴史のどのようなテーマに興味がありますか。.....	22
問37-2 歴史・文化財系のイベントとして、どのようなものに参加してみたいと思いますか。.....	23
<b>Ⅴ 属性について</b> .....	<b>24</b>
問一1 性別をお尋ねします。.....	24
問一2 年齢をお尋ねします。.....	24
問一3 ご家庭の家族構成についてお尋ねします。.....	25
問一4 お住いの地区についてお尋ねします。.....	25

# 1. 調査概要

## (1) 調査目的

教育振興計画，生涯学習推進計画，芸術文化振興計画の次期計画の策定を来年度末に予定しており，教育振興，生涯学習推進，芸術文化振興における市民意向を把握し，計画策定の参考とするために，アンケート調査を実施した。

## (2) 調査期間

令和元年11月1日（金）から令和元年11月22日（金）まで

## (3) 調査対象

柏市に住民登録をされている18歳以上の市民4,000名（無作為抽出）

## (4) 調査方法

郵送による配布・回収で実施した。

配布数：4,000名

回収数：1,787名（回収率44.7%） ※無効票を除く

## (5) 調査項目

- ① 小中学校での教育や家庭・地域での教育について
- ② 生涯学習の状況について
- ③ 地域や社会での活動に対する考え方について
- ④ 芸術文化について
- ⑤ 柏市の教育・生涯学習・芸術文化全般について
- ⑥ 属性について

# 2. 調査結果

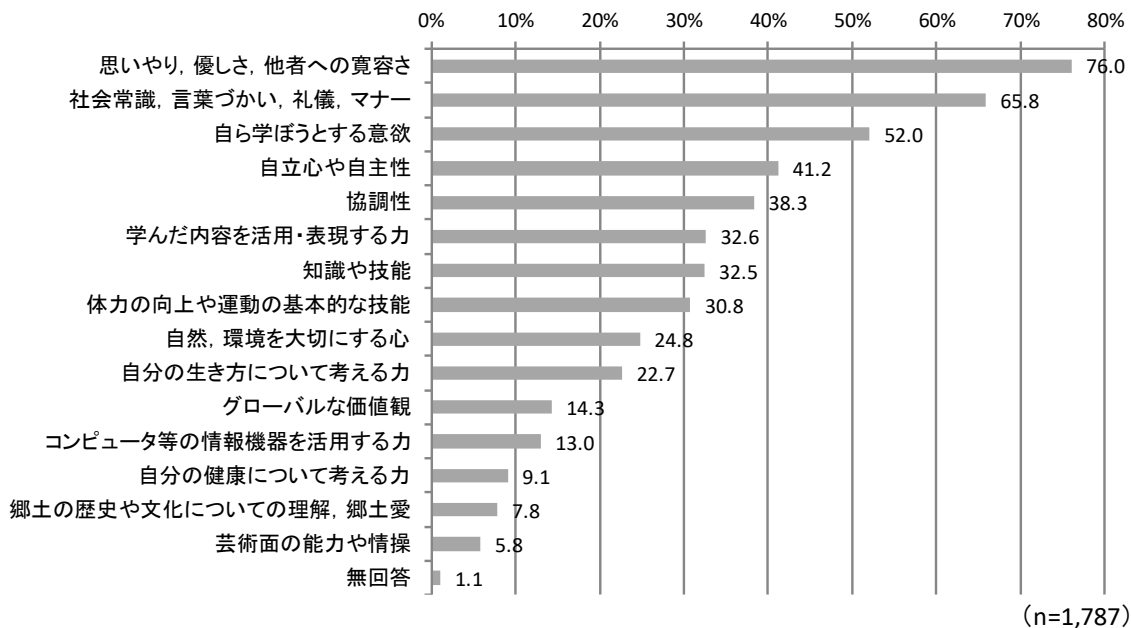
<次ページ以降の結果の見方>

- ① 百分率は，四捨五入の関係で合計が100にならない場合もある。
- ② 基数となるべき実数はnで表している。nは，回答者数又は該当設問の該当者数を表す。
- ③ 回答が2つ以上ある場合（複数回答），百分率の合計は通常100%を超える。
- ④ グラフの選択肢の表記については，省略した表現を用いる場合がある。
- ⑤ 設問の性質上，無回答者の抽出が難しい設問がある場合，「無回答」を除いた割合を算出した。
- ⑥ 回答ルールを逸脱した無効な回答についてはグラフ等から除外したが，総数には含めている。

## I 小中学校での教育や家庭・地域での教育について

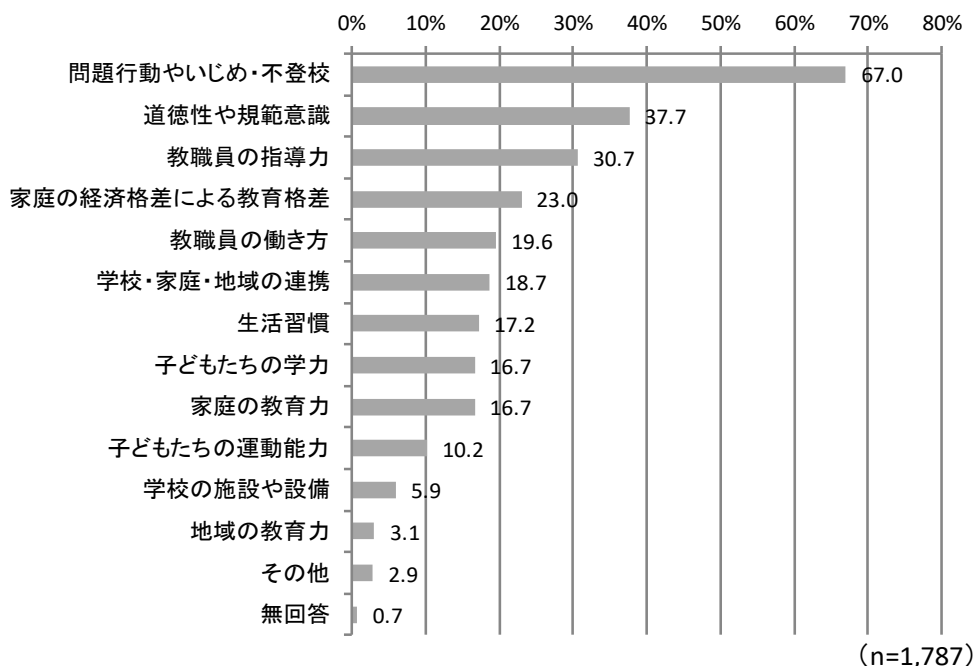
問1 小中学校で、子どもたちはどのような能力や態度を身に付けるべきだと思いますか。  
(最大5つまで選択)

「思いやり、優しさ、他者への寛容さ」が76.0%と最も多く、次いで「社会常識、言葉づかい、礼儀、マナー」が65.8%、「自ら学ぼうとする意欲」が52.0%、「自立心や自主性」が41.2%となっている。



問2 子どもたちや小中学校について、どのようなことに課題を感じていますか。  
(最大3つまで選択)

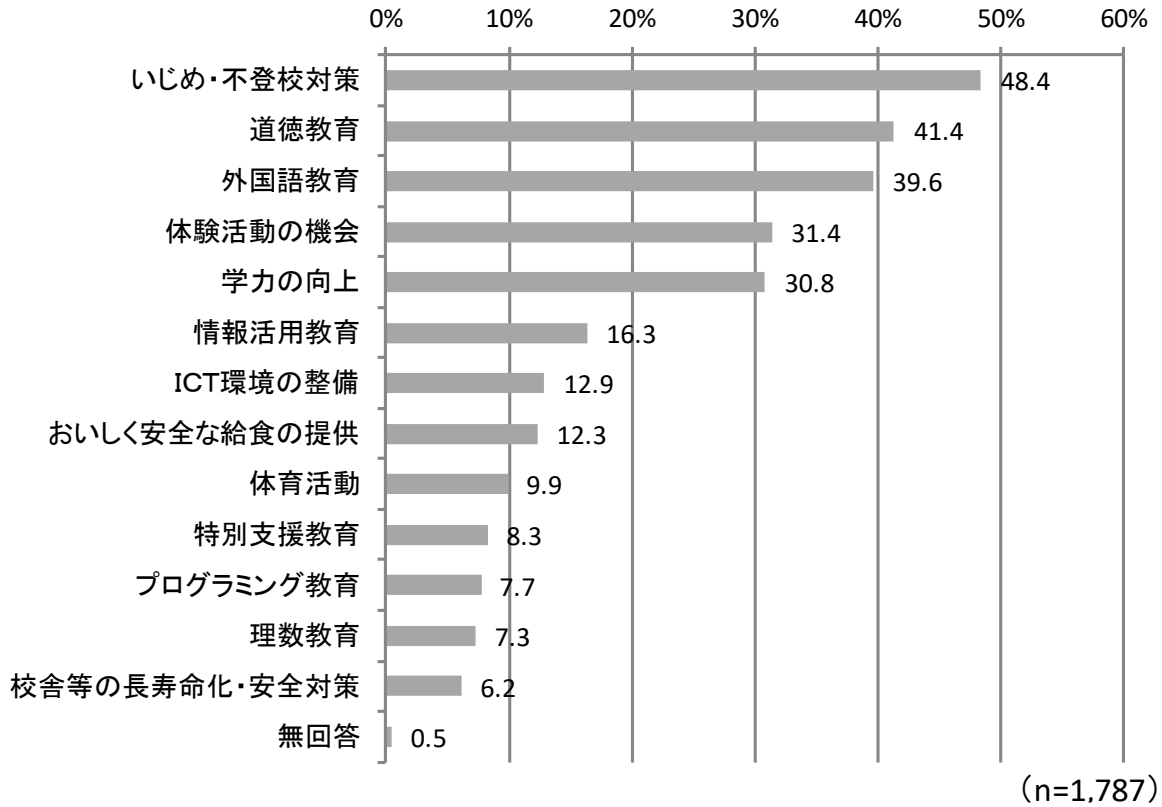
「問題行動やいじめ・不登校」が67.0%と最も多く、次いで「道徳性や規範意識」が37.7%、「教職員の指導力」が30.7%、「家庭の経済格差による教育格差」が23.0%となっている。



**問3 小中学校での教育において、以下の取組の中ではどの取組を特に充実させるべきだと思いますか。**

(最大3つまで選択)

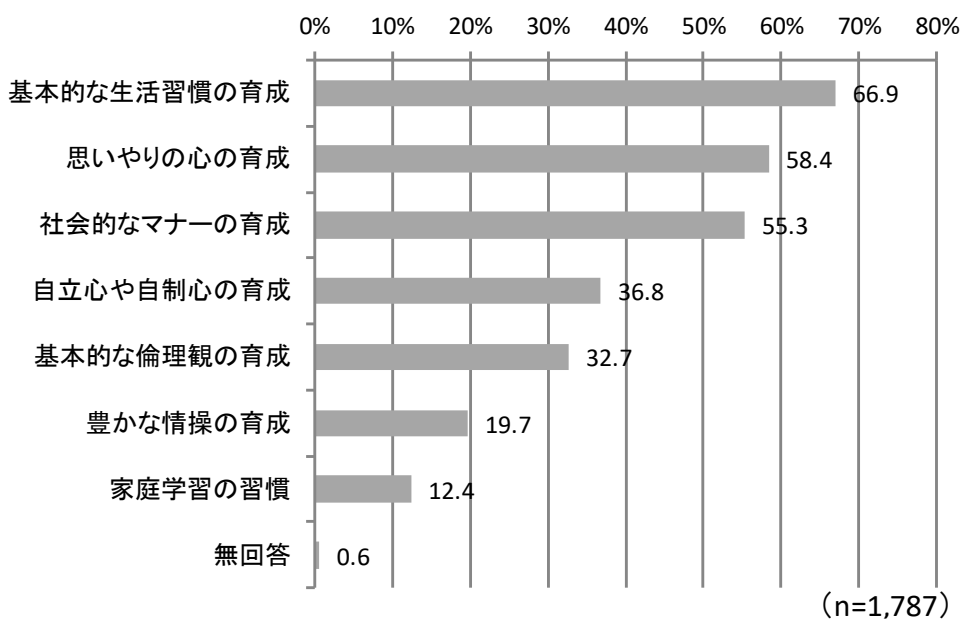
「いじめ・不登校対策」が48.4%と最も多く、次いで「道徳教育」が41.4%、「外国語教育」が39.6%、「体験活動の機会」が31.4%となっている。



**問4 家庭における子どもの教育について、何が大事だと思いますか。**

(最大3つまで選択)

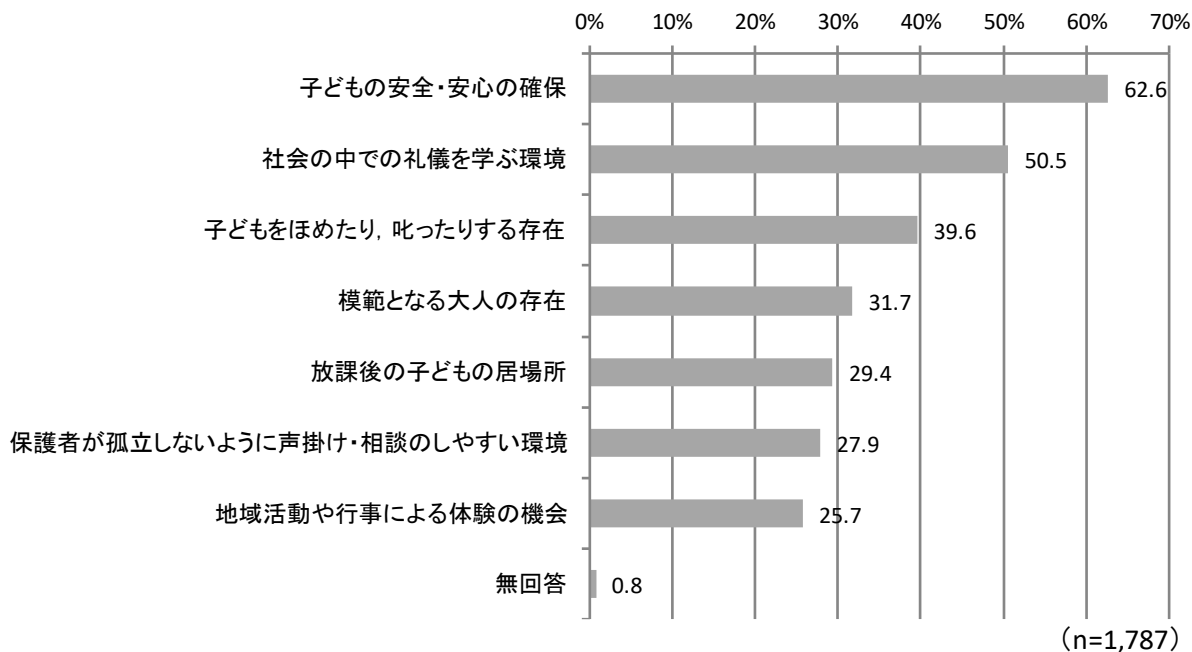
「基本的な生活習慣の育成」が66.9%と最も多く、次いで「思いやりの心の育成」が58.4%、「社会的なマナーの育成」が55.3%、「自立心や自制心の育成」が36.8%となっている。



## 問5 地域における子どもの教育について、何が大事だと思いますか。

(最大3つまで選択)

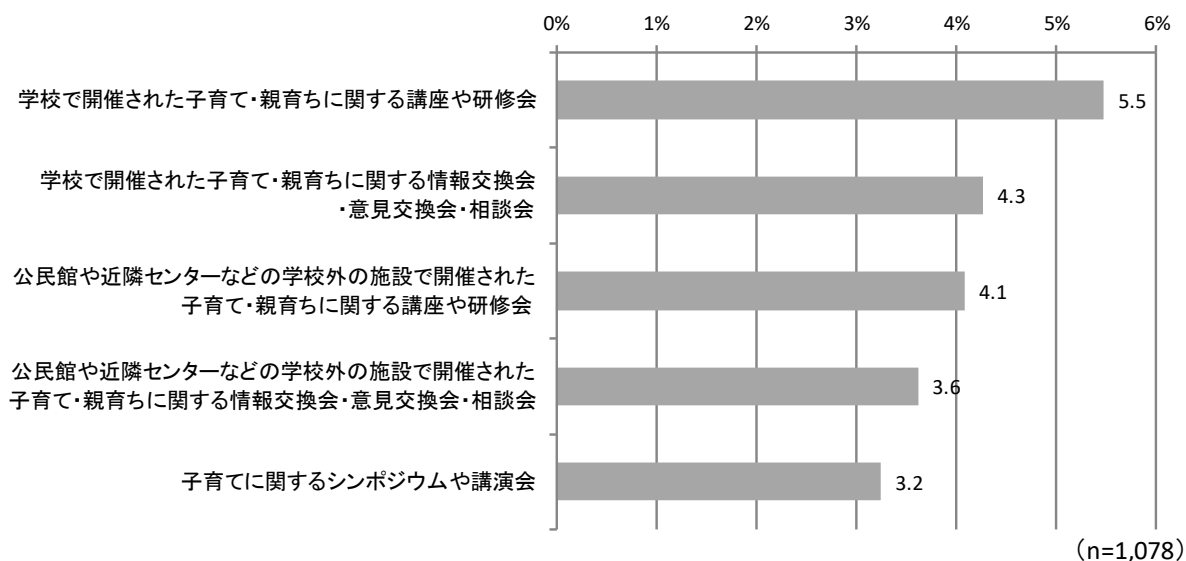
「子どもの安全・安心の確保」が62.6%と最も多く、次いで「社会の中での礼儀を学ぶ環境」が50.5%、「子どもをほめたり、叱ったりする存在」が39.6%、「模範となる大人の存在」が31.7%となっている。



## 問6 過去1年以内に子育て支援に関する以下のような取組に参加したことがありますか。

(あてはまるもの全てを選択)

「学校で開催された子育て・親育ちに関する講座や研修会」が5.5%と最も多く、次いで「学校で開催された子育て・親育ちに関する情報交換会・意見交換会・相談会」が4.3%、「公民館や近隣センターなどの学校外の施設で開催された子育て・親育ちに関する講座や研修会」が4.1%、「公民館や近隣センターなどの学校外の施設で開催された子育て・親育ちに関する情報交換会・意見交換会・相談会」が3.6%となっている。



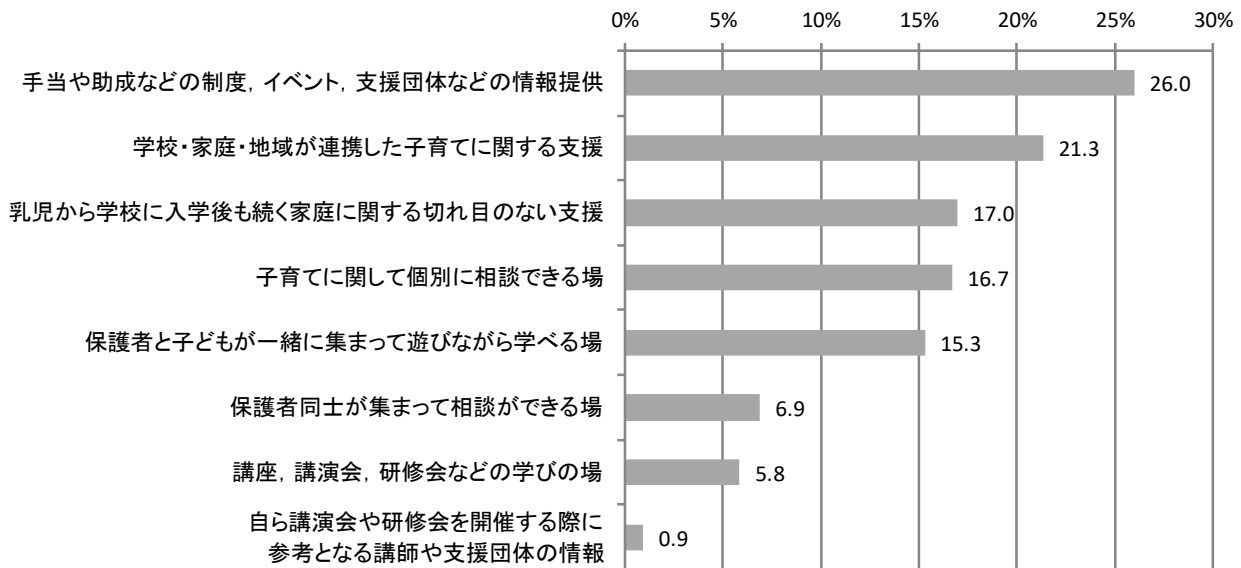
※総数はV属性の問-3の家族構成において「親と子」「3世代以上」と回答した者及び「その他」のうち記載内容から子どもがいると考えられる者の合計人数



## 問7 子育て・親育ちにどのような支援があると良いと思いますか。

(最大3つまで選択)

「手当や助成などの制度、イベント、支援団体などの情報提供」が26.0%と最も多く、次いで「学校・家庭・地域が連携した子育てに関する支援」が21.3%、「乳児から学校に入学後も続く家庭に関する切れ目のない支援」が17.0%、「子育てに関して個別に相談できる場」が16.7%となっている。



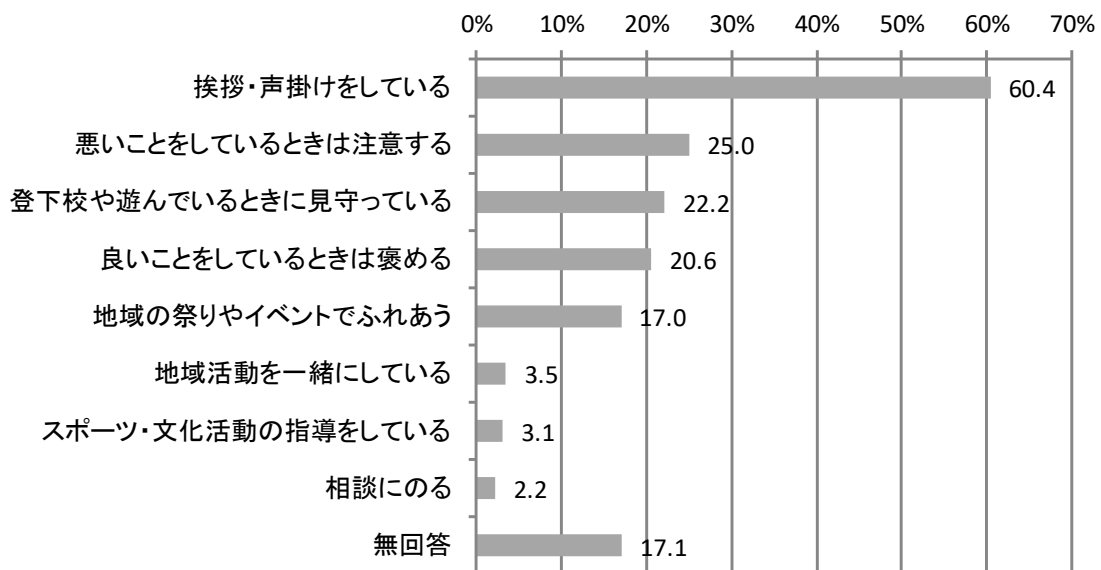
(n=1,078)

※総数はV属性の問-3の家族構成において「親子」「3世代以上」と回答した者及び「その他」のうち記載内容から子どもがいると考えられる者の合計人数

## 問8 普段、地域の子どもとどのように接していますか。

(最大3つまで選択)

「挨拶・声掛けをしている」が60.4%と最も多く、次いで「悪いことをしているときは注意する」が25.0%、「登下校や遊んでいるときに見守っている」が22.2%、「良いことをしているときは褒める」が20.6%となっている。

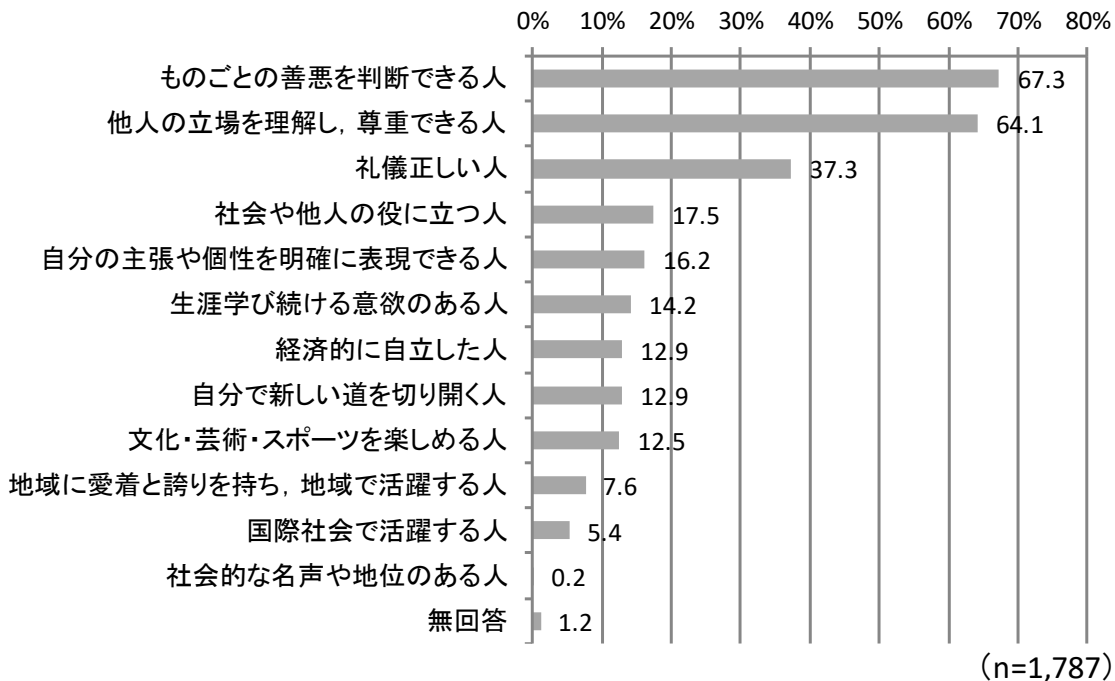


(n=1,787)

### 問9 地域の子どもたちにどのような大人になってほしいと思いますか。

(最大3つまで選択)

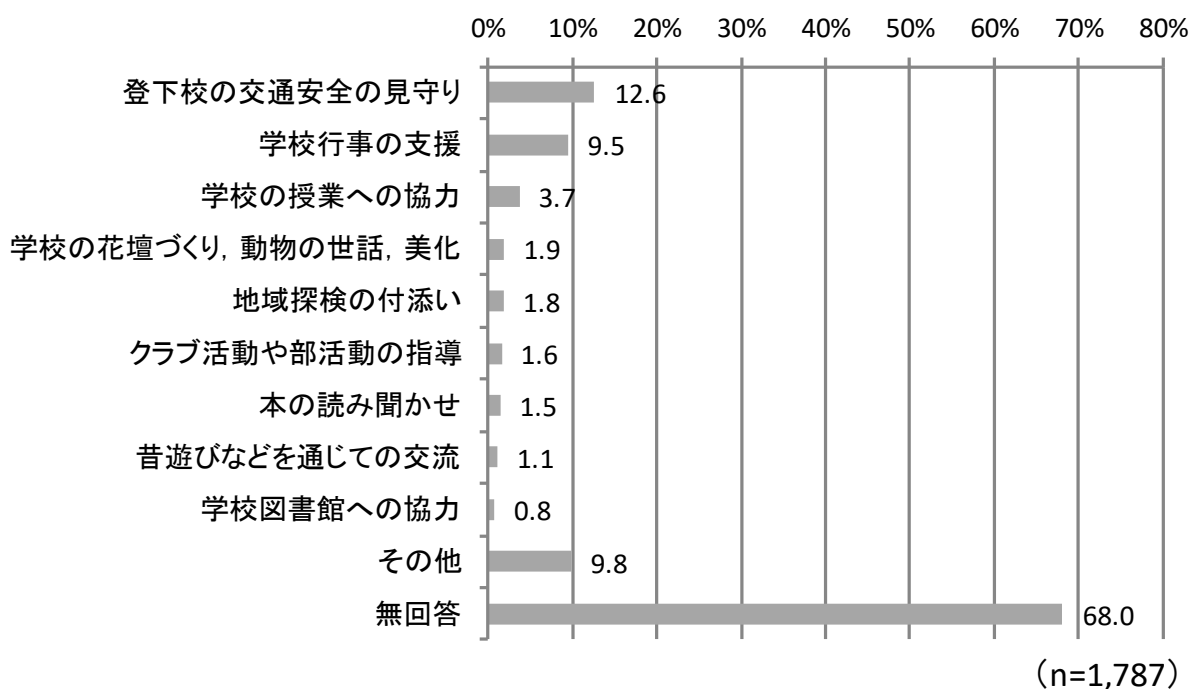
「ものごとの善悪を判断できる人」が67.3%と最も多く、次いで「他人の立場を理解し、尊重できる人」が64.1%、「礼儀正しい人」が37.3%、「社会や他人の役に立つ人」が17.5%となっている。



### 問10 学校に対して協力していることがありますか。

(あてはまるもの全てを選択)

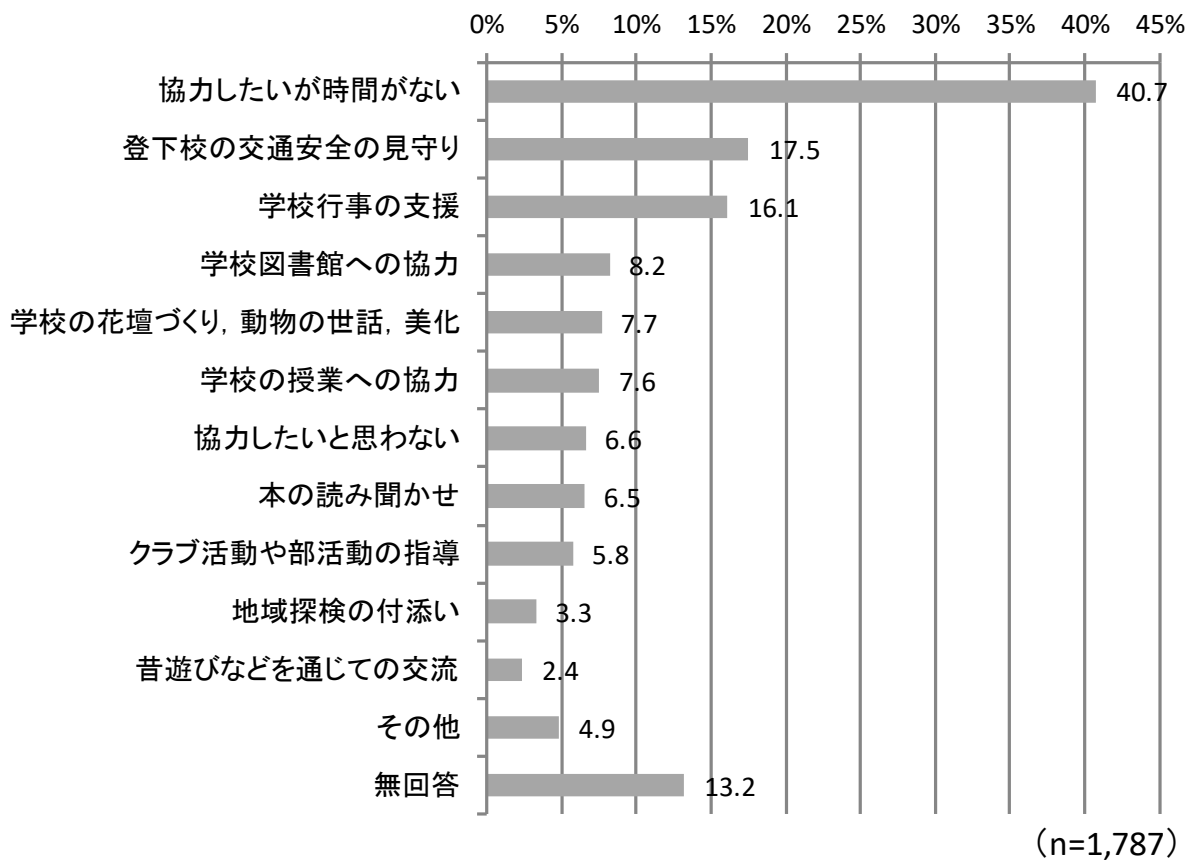
「登下校の交通安全の見守り」が12.6%と最も多く、次いで「学校行事の支援」が9.5%、「学校の授業への協力」が3.7%となっている。



### 問1 1 学校に対して協力したいことがありますか。

(最大3つまで選択)

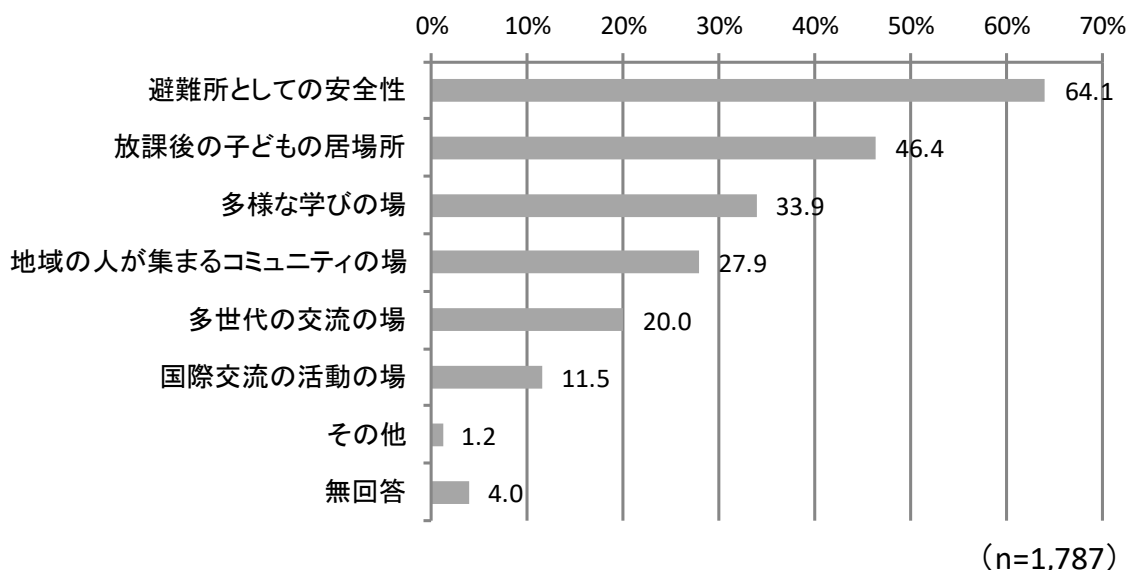
「協力したいが時間がない」が40.7%と最も多く、次いで「登下校の交通安全の見守り」が17.5%、「学校行事の支援」が16.1%、「学校図書館への協力」が8.2%となっている。



### 問1 2 教育以外の部分で地域の中の学校にどのようなことを期待していますか。

(最大3つまで選択)

「避難所としての安全性」が64.1%と最も多く、次いで「放課後の子どもの居場所」が46.4%、「多様な学びの場」が33.9%、「地域の人が集まるコミュニティの場」が27.9%となっている。

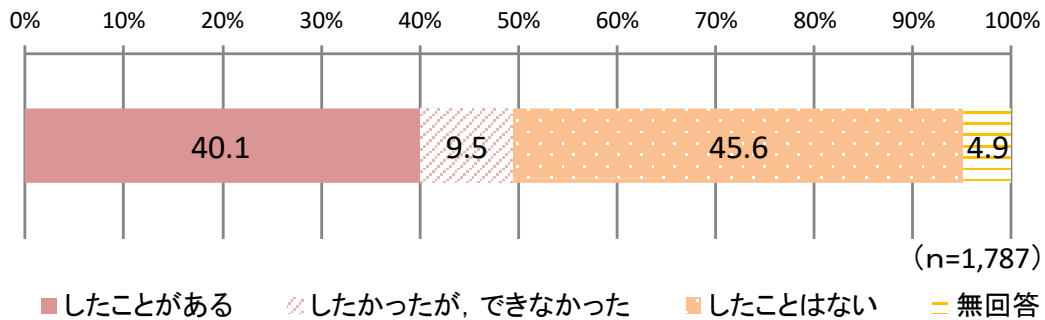


## Ⅱ 生涯学習の状況について

問13 この1年間に、生涯学習をしたことはありますか。

(1つだけ選択)

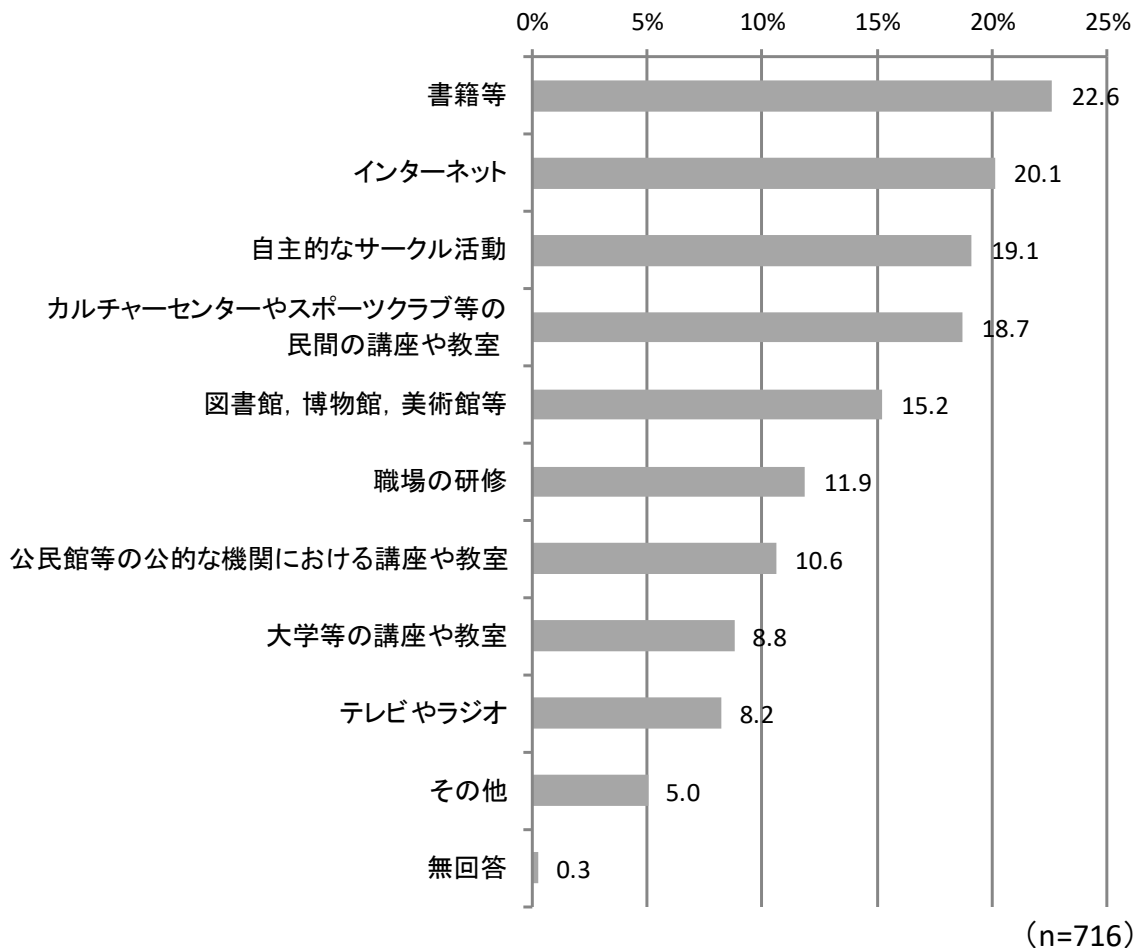
「したことはない」が45.6%と最も多く、次いで「したことがある」が40.1%、「したかったが、できなかった」が9.5%となっている。



問14 この1年間に、どのような形態で学習しましたか。

(あてはまるもの全てを選択)

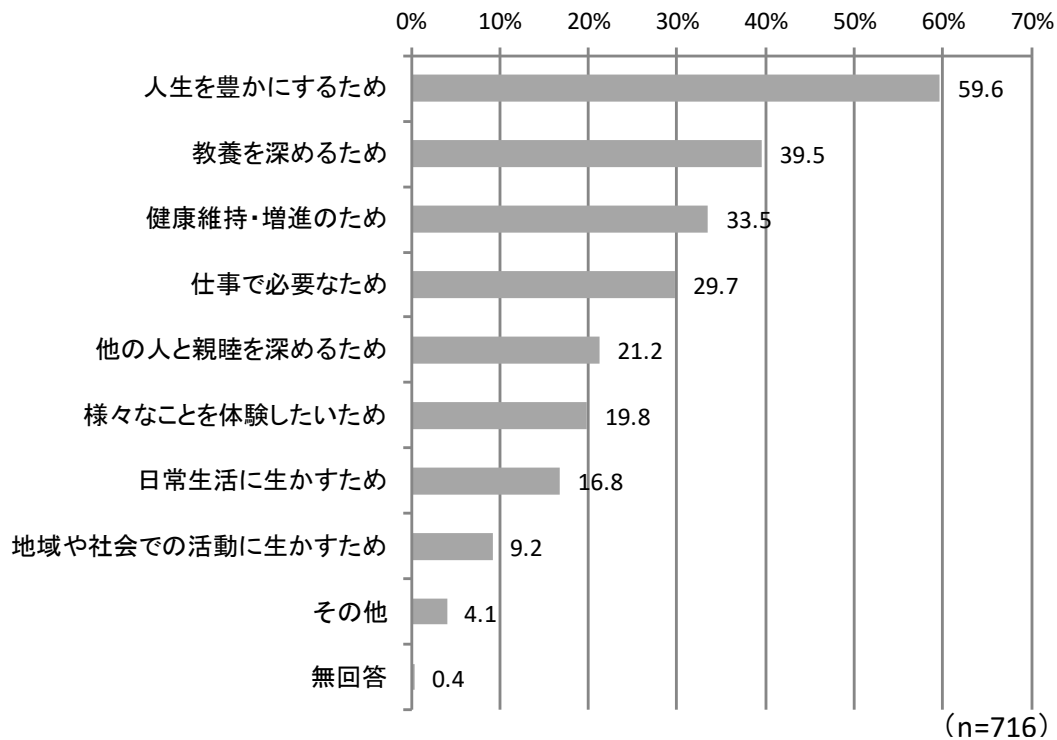
「書籍等」が22.6%と最も多く、次いで「インターネット」が20.1%、「自主的なサークル活動」が19.1%、「カルチャーセンターやスポーツクラブ等の民間の講座や教室」が18.7%となっている。



### 問15 この1年間に、学習した理由は何ですか。

(最大3つまで選択)

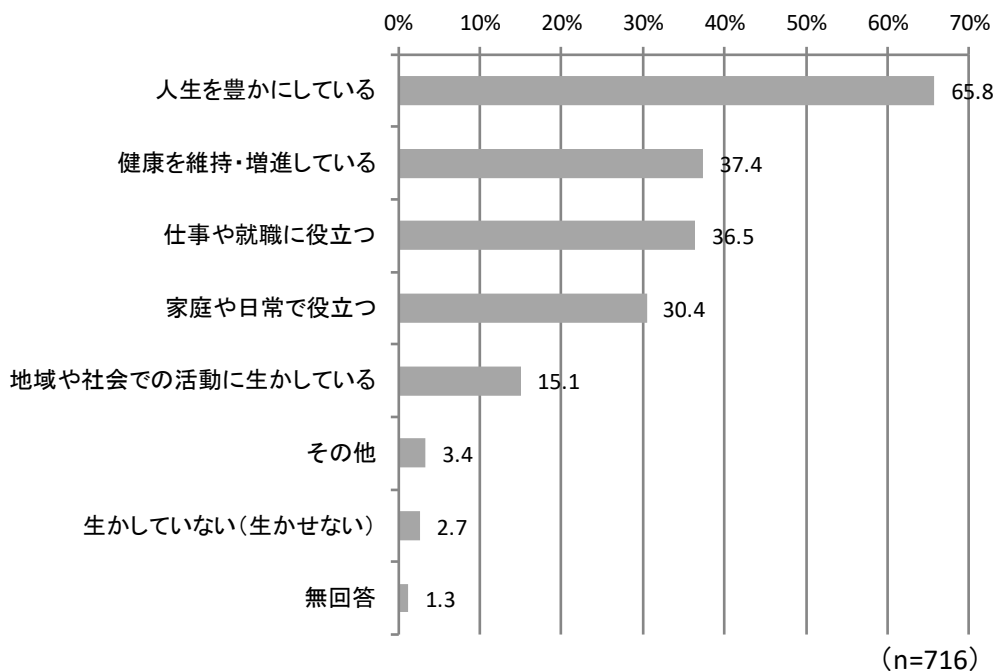
「人生を豊かにするため」が59.6%と最も多く、次いで「教養を深めるため」が39.5%、「健康維持・増進のため」が33.5%、「仕事で必要なため」が29.7%となっている。



### 問16 学習した成果をどのように生かしていますか。また、どのように生かせると思いますか。

(最大3つまで選択)

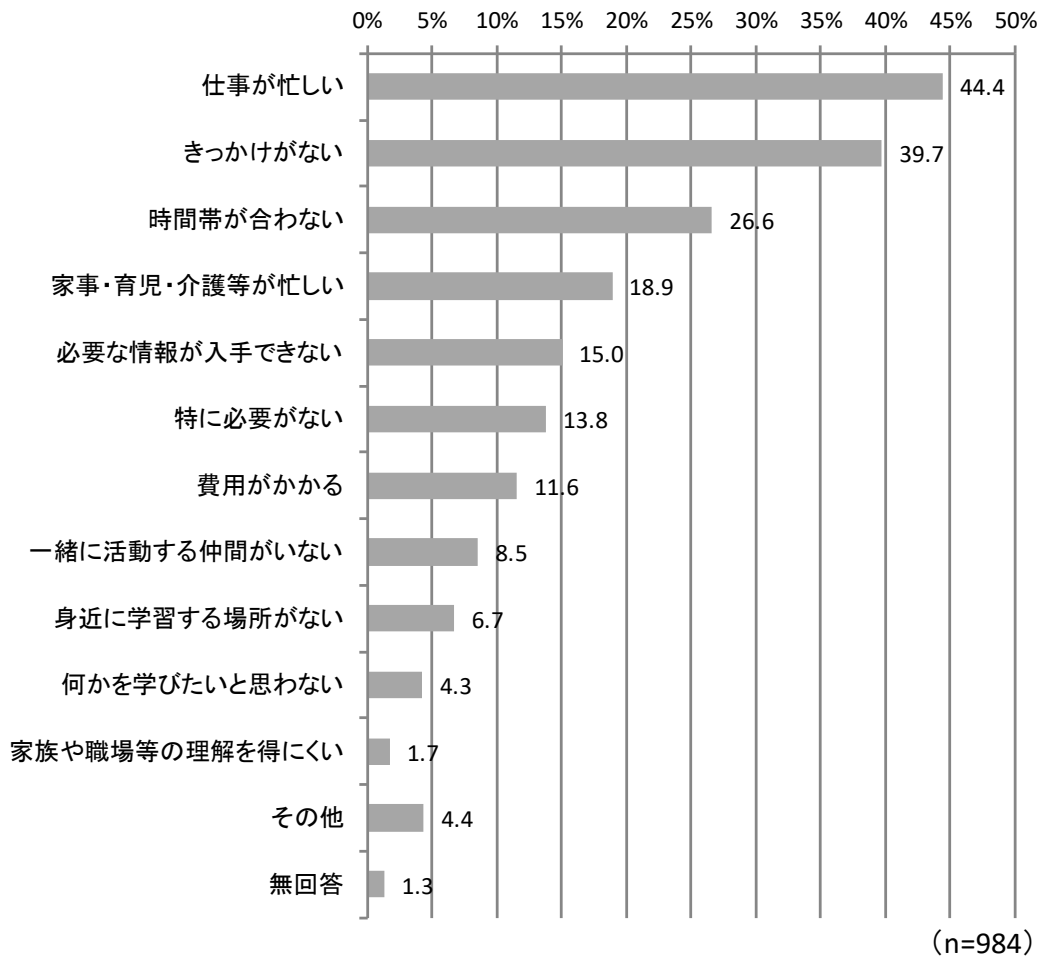
「人生を豊かにしている」が65.8%と最も多く、次いで「健康を維持・増進している」が37.4%、「仕事や就職に役立つ」が36.5%、「家庭や日常で役立つ」が30.4%となっている。



問17 この1年間に、生涯学習をしなかった理由は何ですか。

(最大3つまで選択)

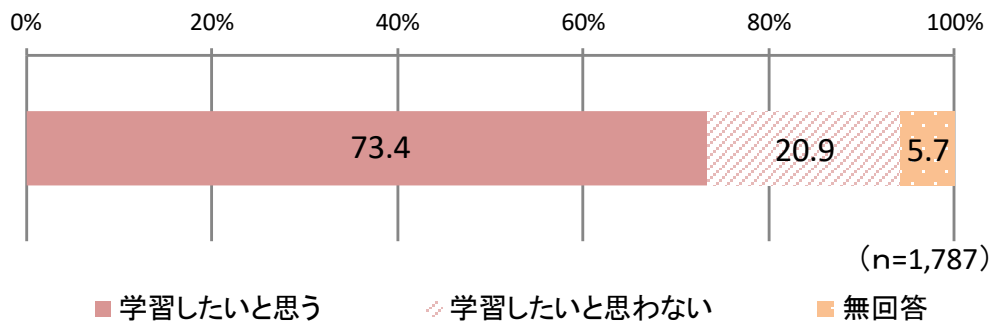
「仕事が忙しい」が44.4%と最も多く、次いで「きっかけがない」が39.7%、「時間帯が合わない」が26.6%、「家事・育児・介護等が忙しい」が18.9%となっている。



問18 今後、学習したいと思いますか。

(1つだけ選択)

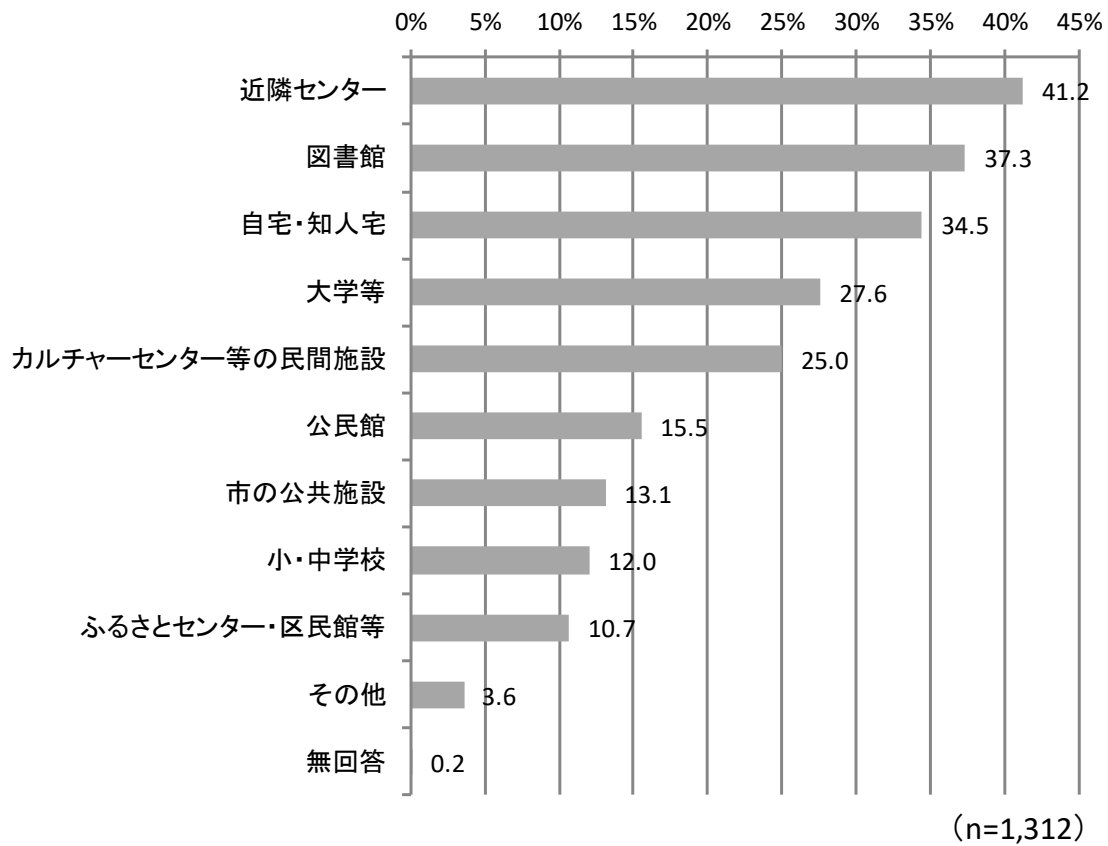
「学習したいと思う」が73.4%、「学習したいと思わない」が20.9%となっている。



問19 今後、学習する際に、どのような場所や施設を利用したいと思いますか。

(最大3つまで選択)

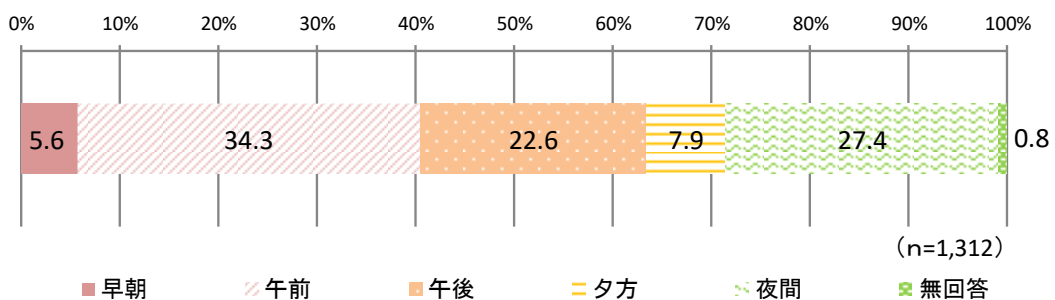
「近隣センター」が41.2%と最も多く、次いで「図書館」が37.3%、「自宅・知人宅」が34.5%、「大学等」が27.6%となっている。



問20 今後、学習する際に、どの時間帯を活用したいと思いますか。

(1つだけ選択)

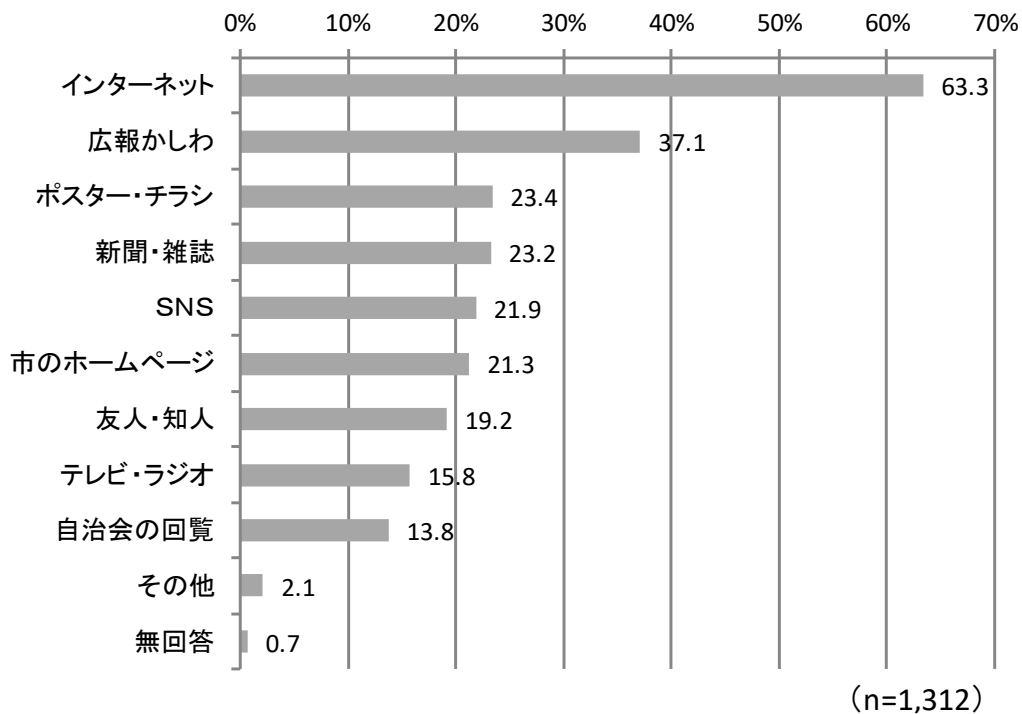
「午前」が34.3%と最も多く、次いで「夜間」が27.4%、「午後」が22.6%、「夕方」が7.9%となっている。



問21 今後、学習する際に、どのような方法で情報を収集しようと思いますか。

(最大3つまで選択)

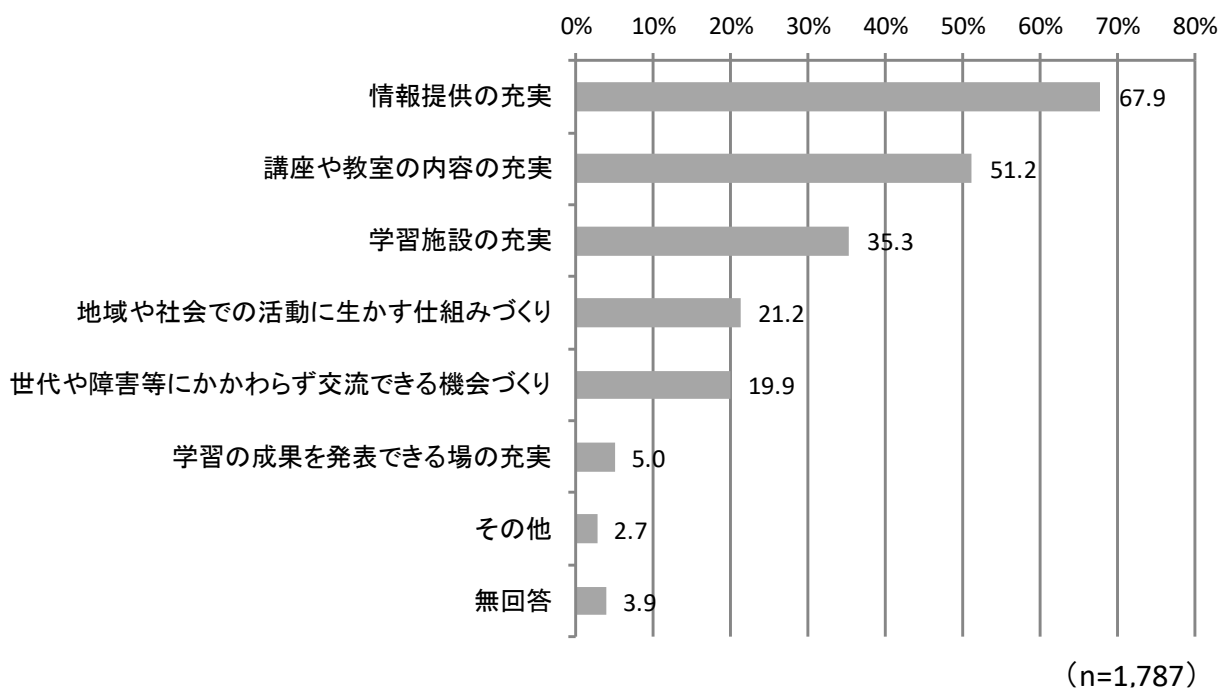
「インターネット」が63.3%と最も多く、次いで「広報かしわ」が37.1%、「ポスター・チラシ」が23.4%、「新聞・雑誌」が23.2%となっている。



問22 今後、生涯学習活動を充実させるために、市は、どのようなことに力を入れるべきだと思いますか。

(最大3つまで選択)

「情報提供の充実」が67.9%と最も多く、次いで「講座や教室の内容の充実」が51.2%、「学習施設の充実」が35.3%、「地域や社会での活動に生かす仕組みづくり」が21.2%となっている。



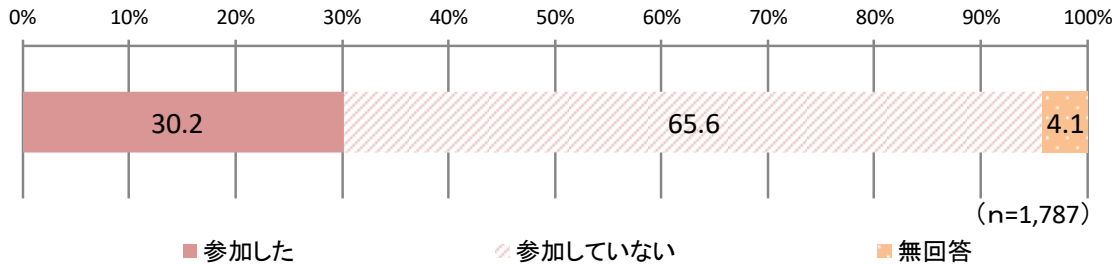


### Ⅲ 地域や社会での活動に対する考え方について

問23 この1年間に、地域の活動に参加しましたか。

(1つだけ選択)

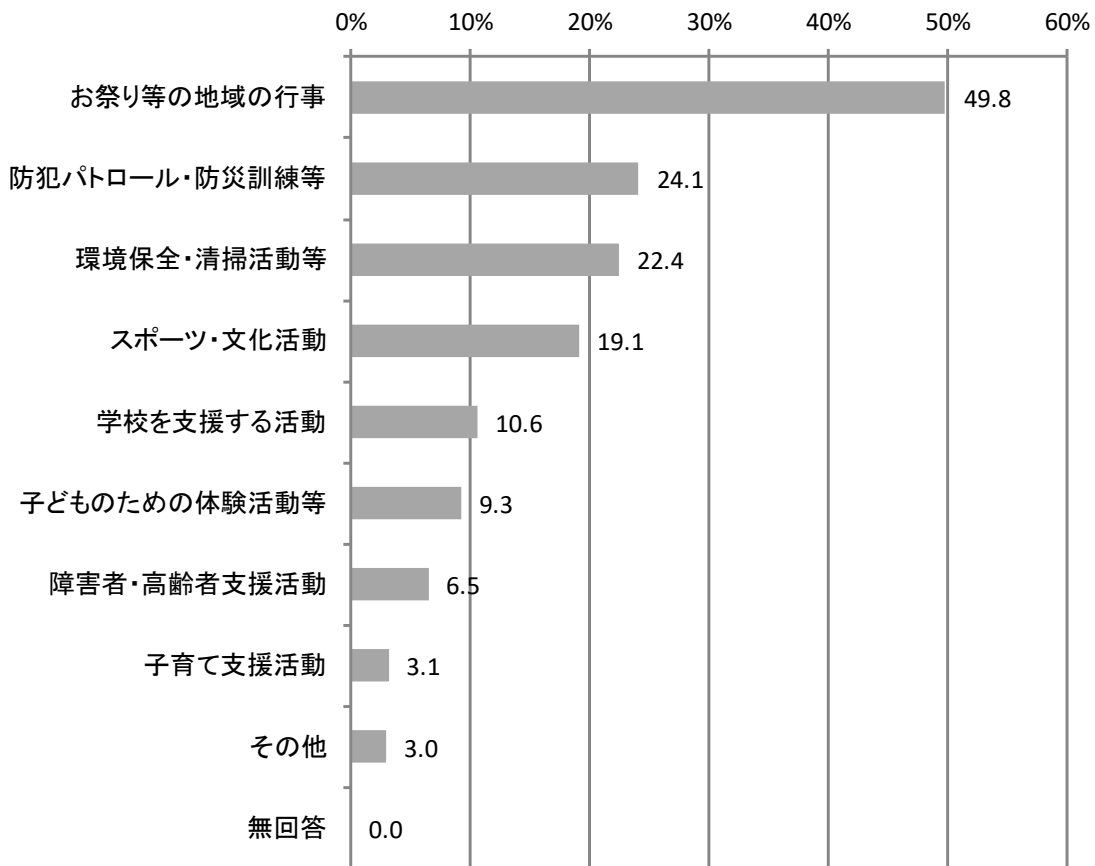
「参加していない」が65.6%、「参加した」が30.2%となっている。



問24 この1年間に、地域のどのような活動に参加しましたか。

(あてはまるもの全てを選択)

「お祭り等の地域の行事」が49.8%と最も多く、次いで「防犯パトロール・防災訓練等」が24.1%、「環境保全・清掃活動等」が22.4%、「スポーツ・文化活動」が19.1%となっている。

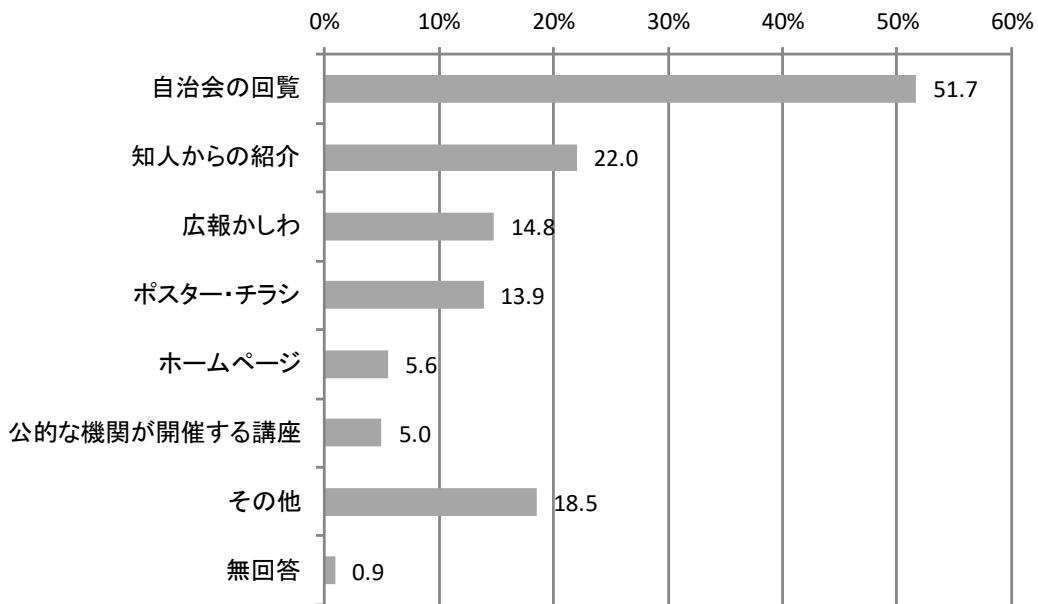


(n=540)

### 問25 この1年間に、地域の活動に参加したきっかけは何ですか。

(あてはまるもの全てを選択)

「自治会の回覧」が51.7%と最も多く、次いで「知人からの紹介」が22.0%、「広報かしわ」が14.8%となっている。

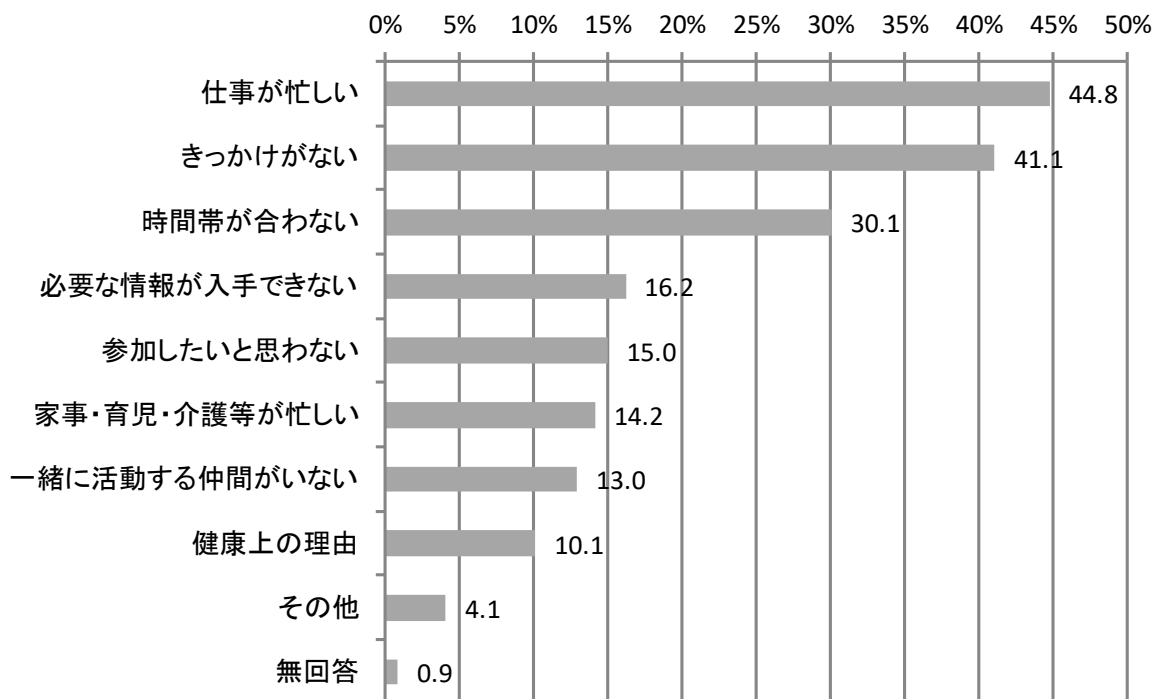


(n=540)

### 問26 この1年間に、地域の活動に参加しなかった理由は何ですか。

(最大3つまで選択)

「仕事が忙しい」が44.8%と最も多く、次いで「きっかけがない」が41.1%、「時間帯が合わない」が30.1%、「必要な情報が入手できない」が16.2%となっている。

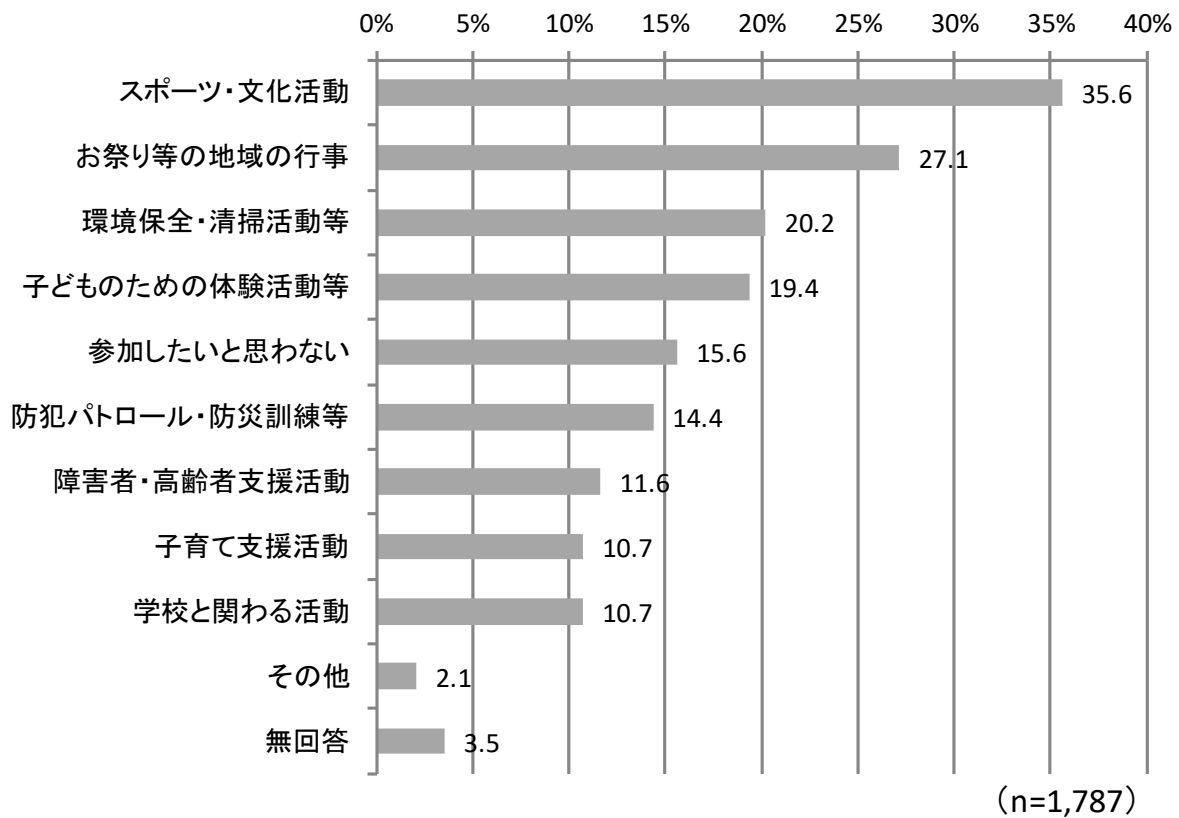


(n=1,173)

問27 今後、地域や社会でどのような活動に参加してみたいと思いますか。

(最大3つまで選択)

「スポーツ・文化活動」が35.6%と最も多く、次いで「お祭り等の地域の行事」が27.1%、「環境保全・清掃活動等」が20.2%、「子どものための体験活動等」が19.4%となっている。

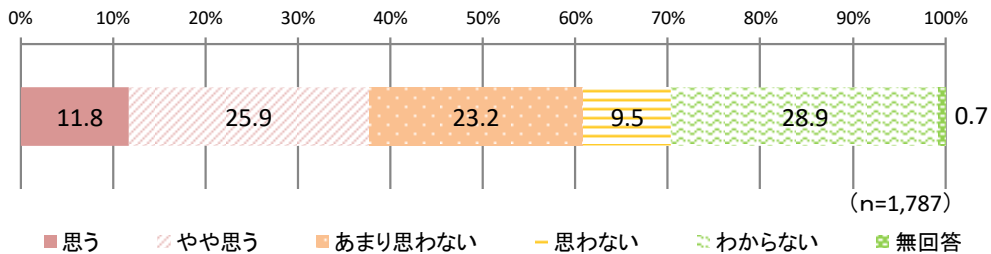


## Ⅳ 芸術文化について

### 問28-1 柏市は芸術文化活動が盛んだと思いますか。

(1つだけ選択)

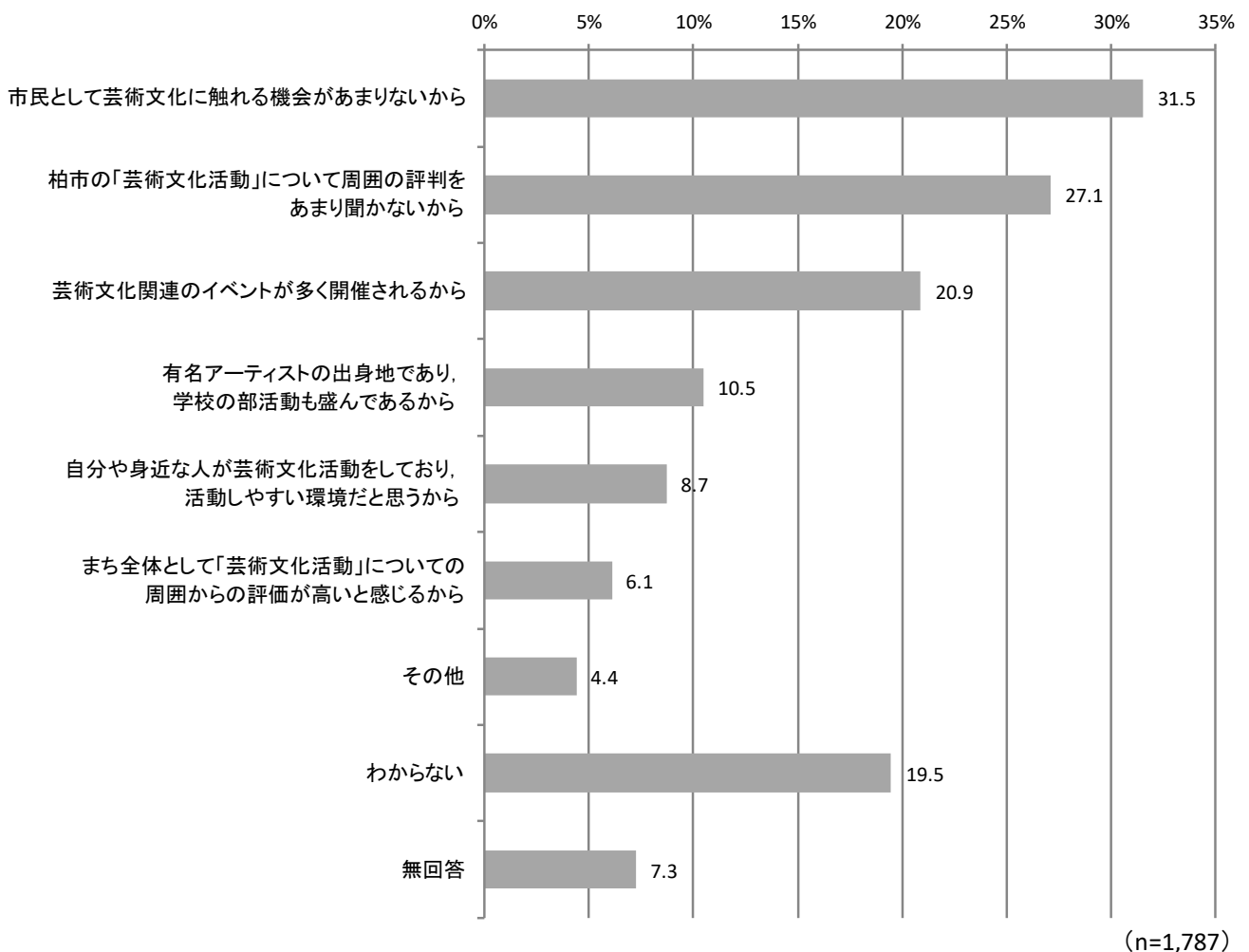
「わからない」が28.9%と最も多く、次いで「やや思う」が25.9%、「あまり思わない」が23.2%となっている。



### 問28-2 柏市の芸術文化活動が「盛んである」又は「盛んでない」と思う理由について教えてください。

(最大3つまで選択)

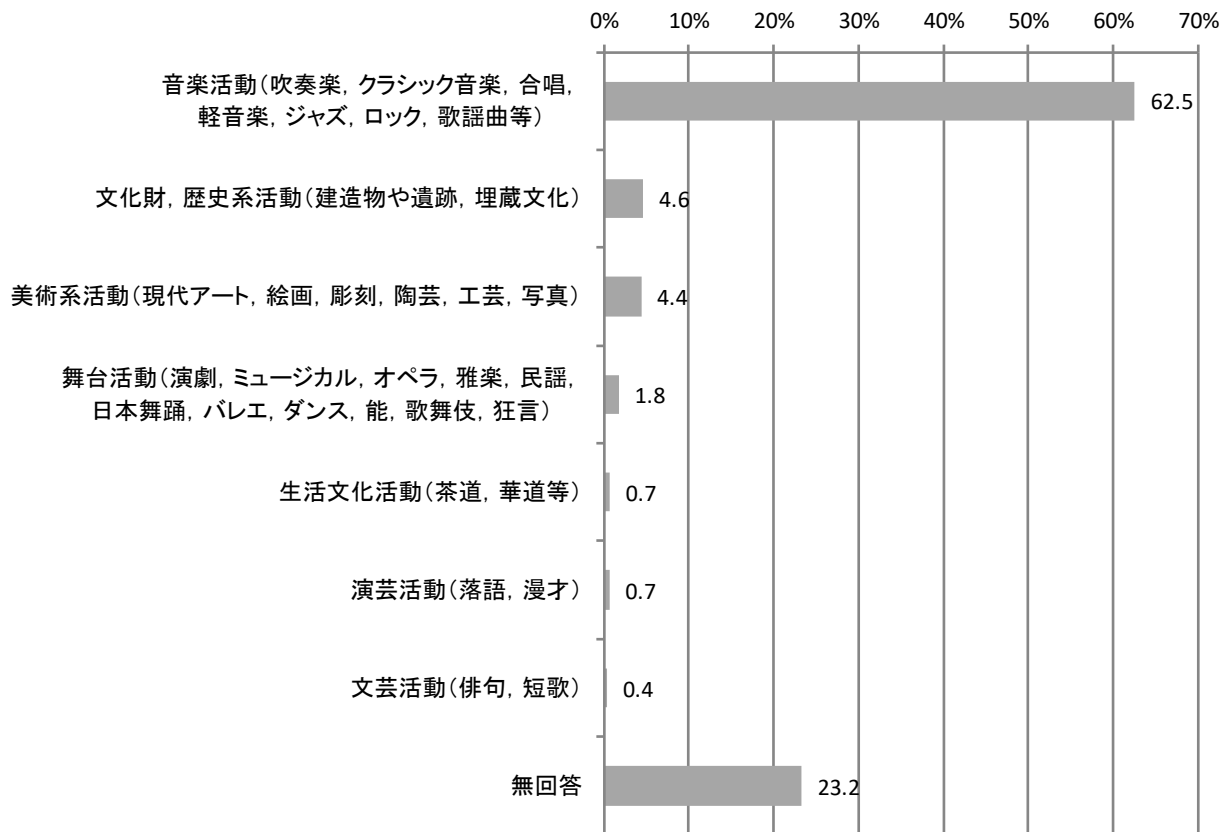
「市民として芸術文化に触れる機会があまりないから」が31.5%と最も多く、次いで「柏市の「芸術文化活動」について周囲の評判をあまり聞かないから」が27.1%、「芸術文化関連のイベントが多く開催されるから」が20.9%となっている。



## 問29 「柏市の芸術文化」について、盛んだと思う活動は何ですか。

(1つだけ選択)

「音楽活動(吹奏楽, クラシック音楽, 合唱, 軽音楽, ジャズ, ロック, 歌謡曲等)」が62.5%と最も多く, 次いで「文化財, 歴史系活動(建造物や遺跡, 埋蔵文化)」が4.6%, 「美術系活動(現代アート, 絵画, 彫刻, 陶芸, 工芸, 写真)」が4.4%, 「舞台活動(演劇, ミュージカル, オペラ, 雅楽, 民謡, 日本舞踊, バレエ, ダンス, 能, 歌舞伎, 狂言)」が1.8%となっている。

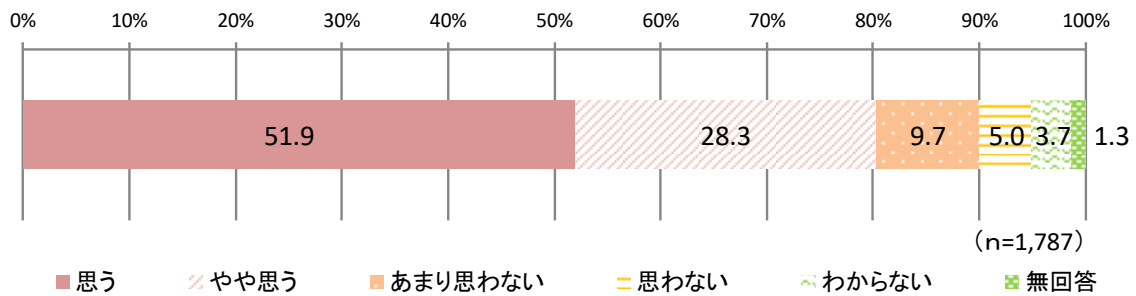


(n=1,787)

### 問30-1 芸術文化の鑑賞をしたいと思いますか。

(1つだけ選択)

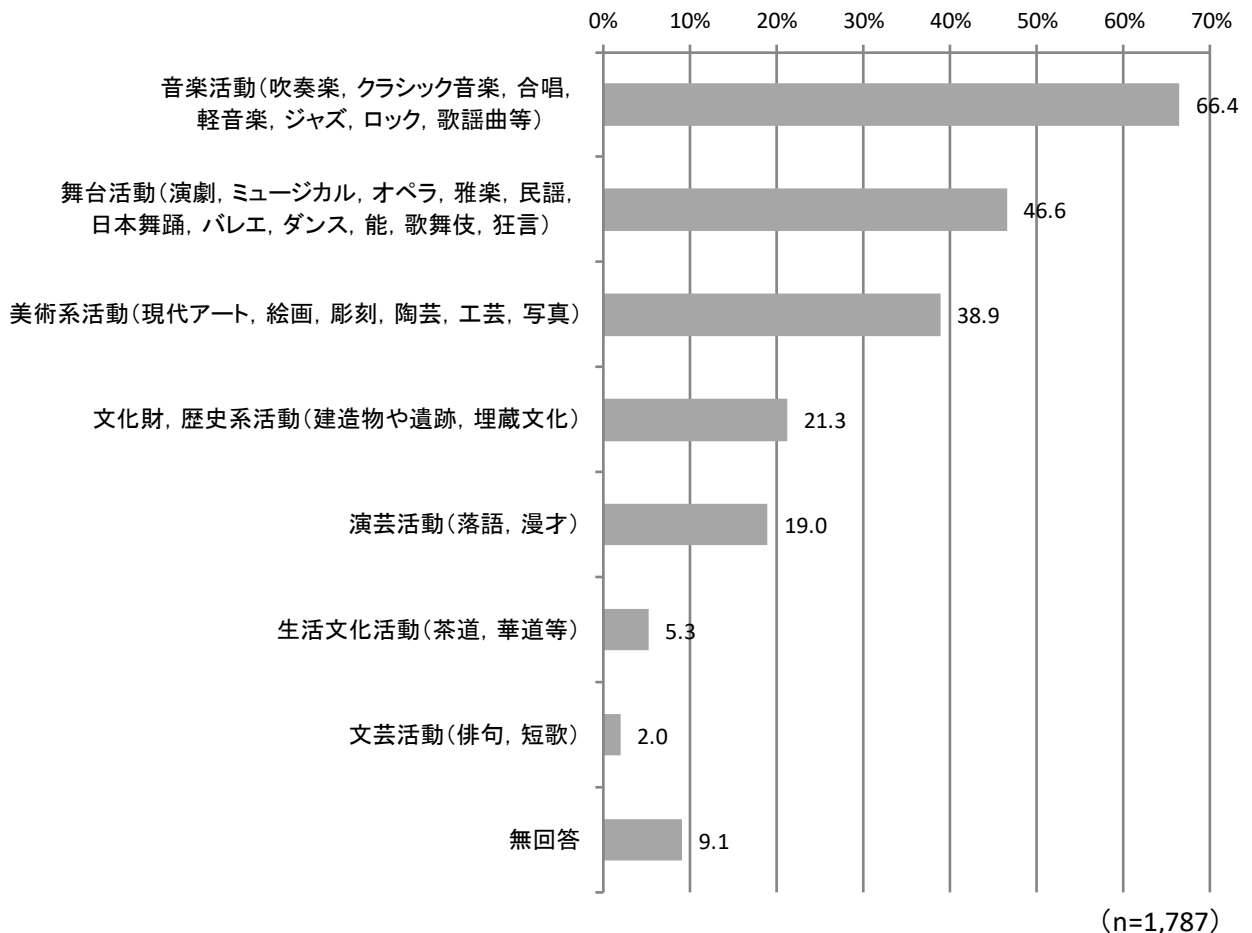
「思う」が51.9%と最も多く、次いで「やや思う」が28.3%、「あまり思わない」が9.7%、「思わない」が5.0%となっている。



### 問30-2 今後、どのような分野の芸術文化の鑑賞をしたいですか。

(最大3つまで選択)

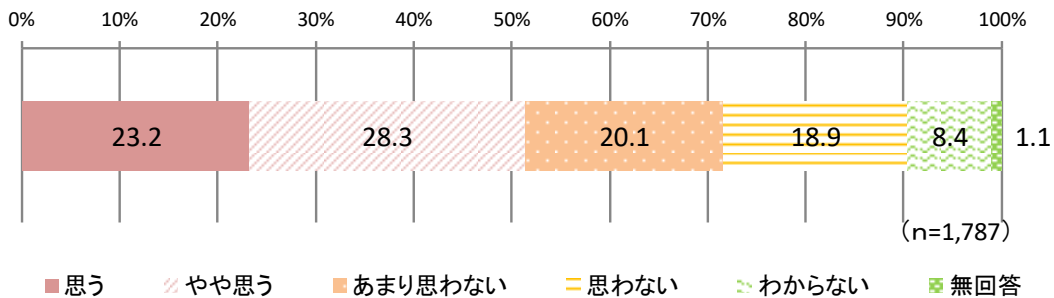
「音楽活動(吹奏楽, クラシック音楽, 合唱, 軽音楽, ジャズ, ロック, 歌謡曲等)」が66.4%と最も多く、次いで「舞台活動(演劇, ミュージカル, オペラ, 雅楽, 民謡, 日本舞踊, バレエ, ダンス, 能, 歌舞伎, 狂言)」が46.6%、「美術系活動(現代アート, 絵画, 彫刻, 陶芸, 工芸, 写真)」が38.9%、「文化財, 歴史系活動(建造物や遺跡, 埋蔵文化)」が21.3%となっている。



問31-1 芸術文化活動を始めたり，参加したりしたいと思いますか。

(1つだけ選択)

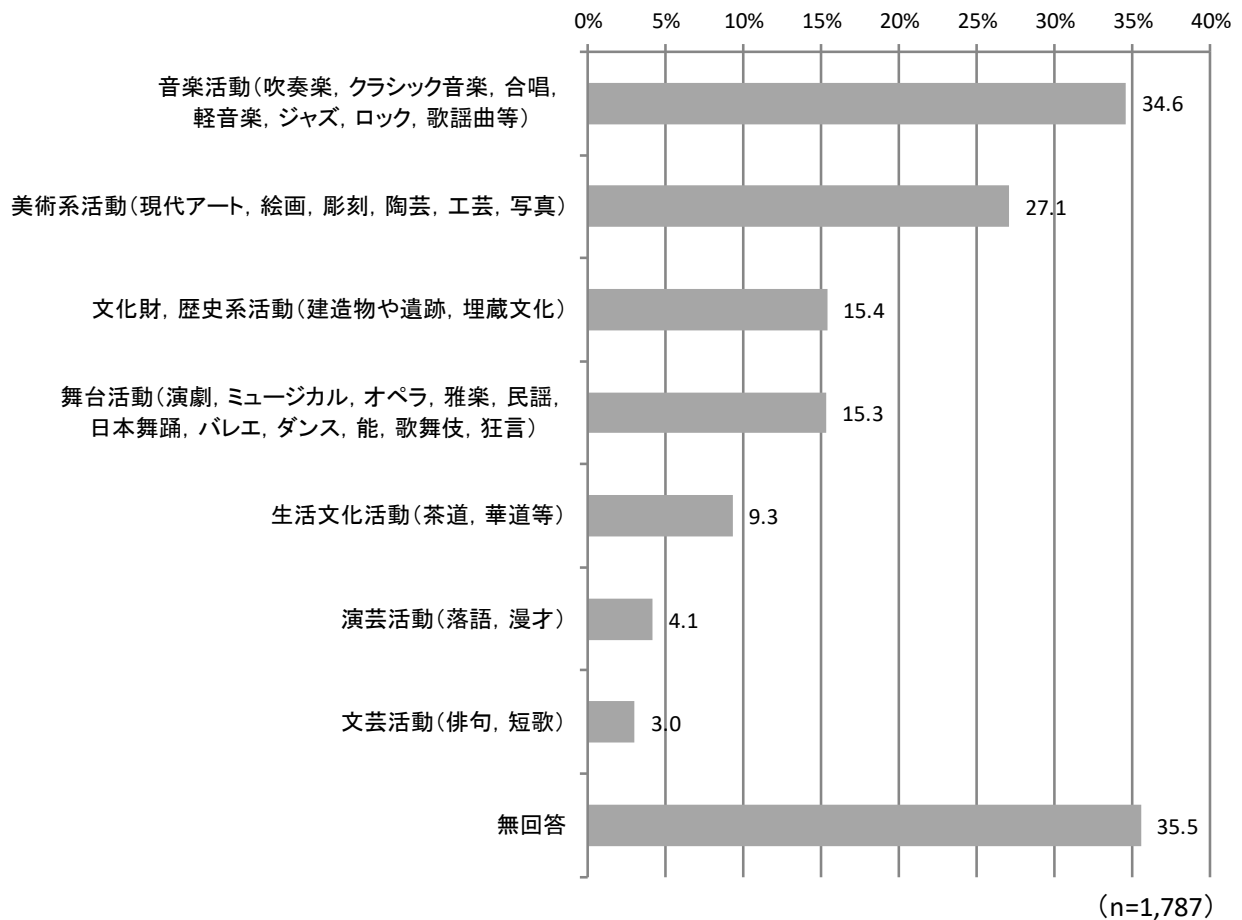
「やや思う」が28.3%と最も多く，次いで「思う」が23.2%，「あまり思わない」が20.1%，「思わない」が18.9%となっている。



問31-2 今後，どのような分野の芸術文化に参加したいと思いますか。

(最大3つまで選択)

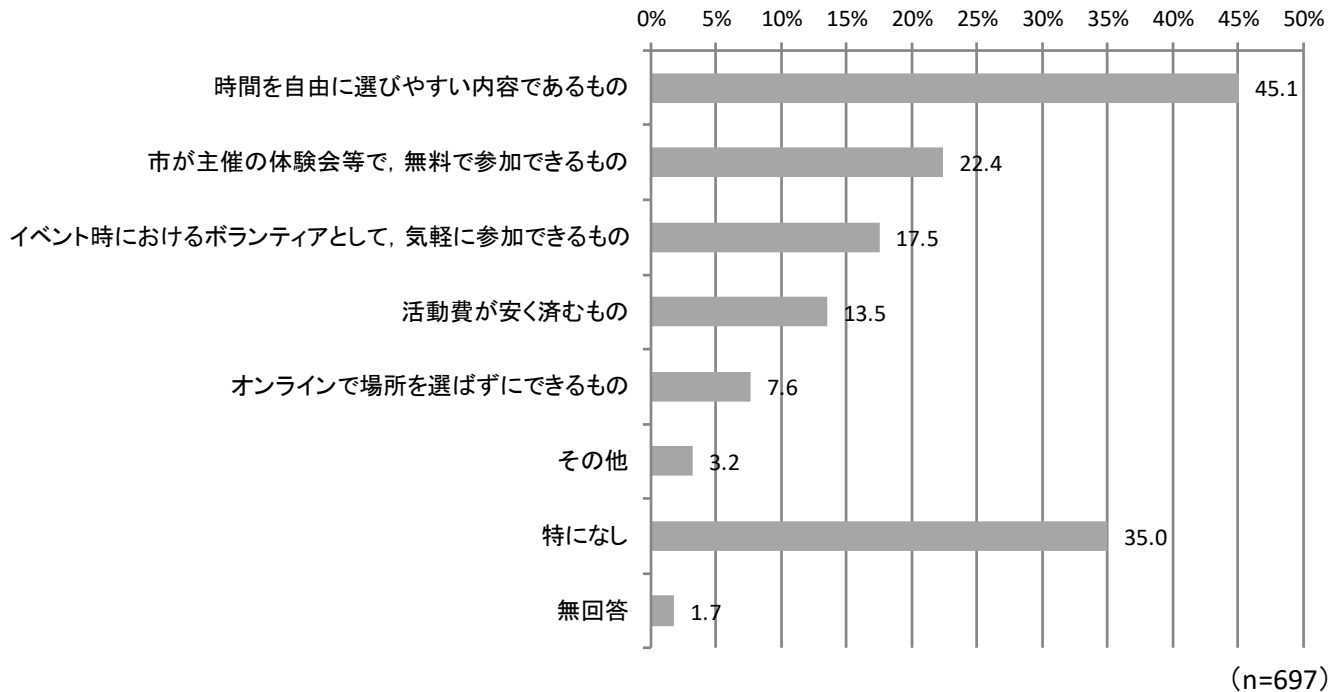
「音楽活動（吹奏楽，クラシック音楽，合唱，軽音楽，ジャズ，ロック，歌謡曲等）」が34.6%と最も多く，次いで「美術系活動（現代アート，絵画，彫刻，陶芸，工芸，写真）」が27.1%，「文化財，歴史系活動（建造物や遺跡，埋蔵文化）」が15.4%，「舞台活動（演劇，ミュージカル，オペラ，雅楽，民謡，日本舞踊，バレエ，ダンス，能，歌舞伎，狂言）」が15.3%となっている。



### 問32 どのような形態であれば、芸術文化活動に関わりたいと思いますか。

(最大3つまで選択)

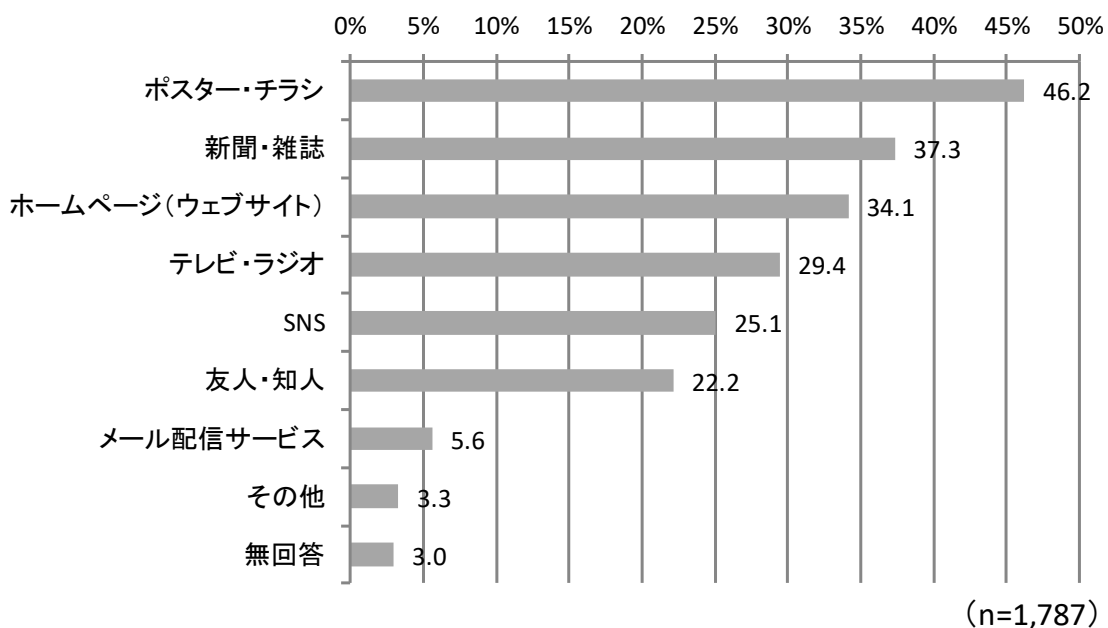
「時間を自由に選びやすい内容であるもの」が45.1%と最も多く、次いで「市が主催の体験会等で、無料で参加できるもの」が22.4%、「イベント時におけるボランティアとして、気軽に参加できるもの」が17.5%となっている。



### 問33 芸術文化関連の情報を、主にどのような方法で得ていますか。

(最大3つまで選択)

「ポスター・チラシ」が46.2%と最も多く、次いで「新聞・雑誌」が37.3%、「ホームページ(ウェブサイト)」が34.1%、「テレビ・ラジオ」が29.4%となっている。

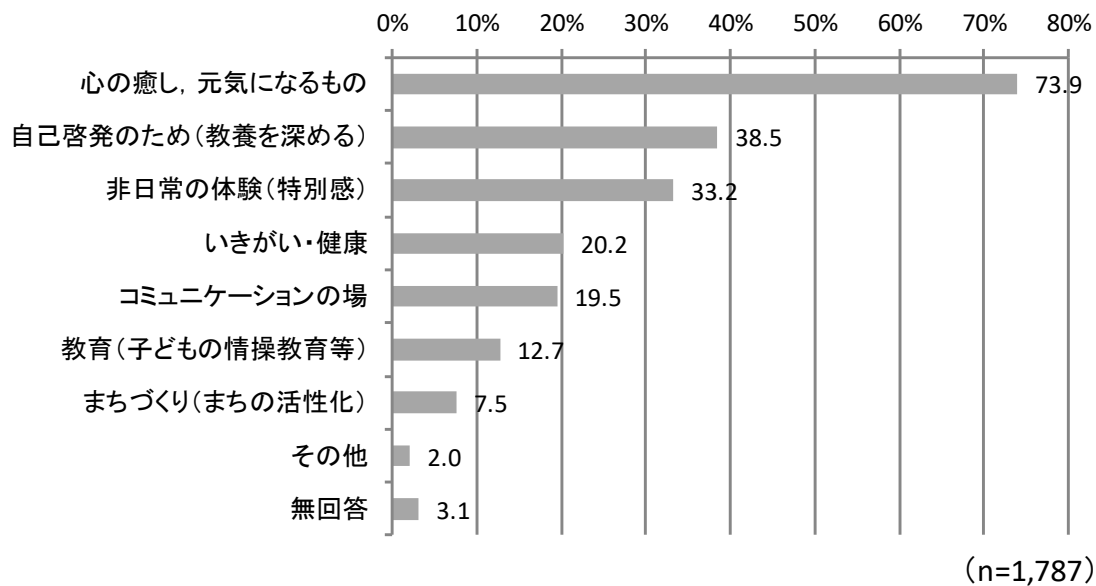




### 問34 あなたにとって「芸術文化」とはどのようなものですか。

(最大3つまで選択)

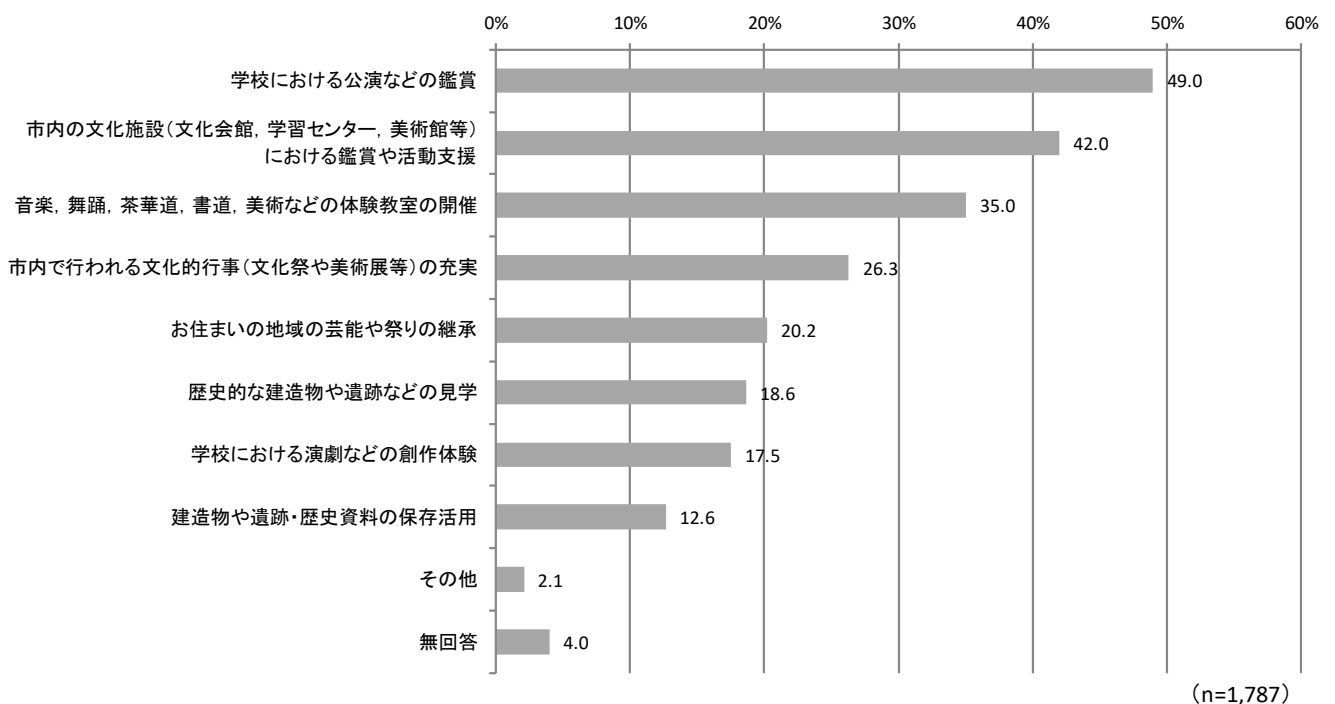
「心の癒し、元気になるもの」が73.9%と最も多く、次いで「自己啓発のため(教養を深める)」が38.5%、「非日常の体験(特別感)」が33.2%、「いきがい・健康」が20.2%となっている。



### 問35 次世代に芸術文化を伝えていくために、市はどのような取組をすることが大切だと思いますか。

(最大3つまで選択)

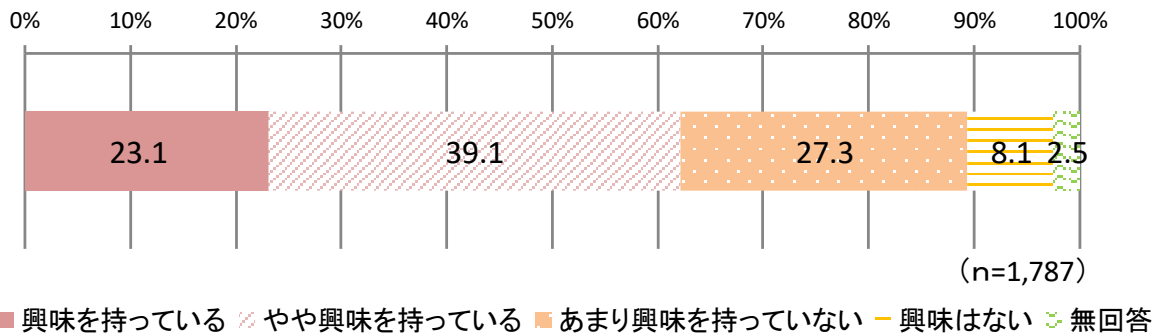
「学校における公演などの鑑賞」が49.0%と最も多く、次いで「市内の文化施設(文化会館、学習センター、美術館等)における鑑賞や活動支援」が42.0%、「音楽、舞踊、茶華道、書道、美術などの体験教室の開催」が35.0%、「市内で行われる文化的行事(文化祭や美術展等)の充実」が26.3%となっている。



問36 歴史という分野について、どれくらい興味を持っていますか。

(1つだけ選択)

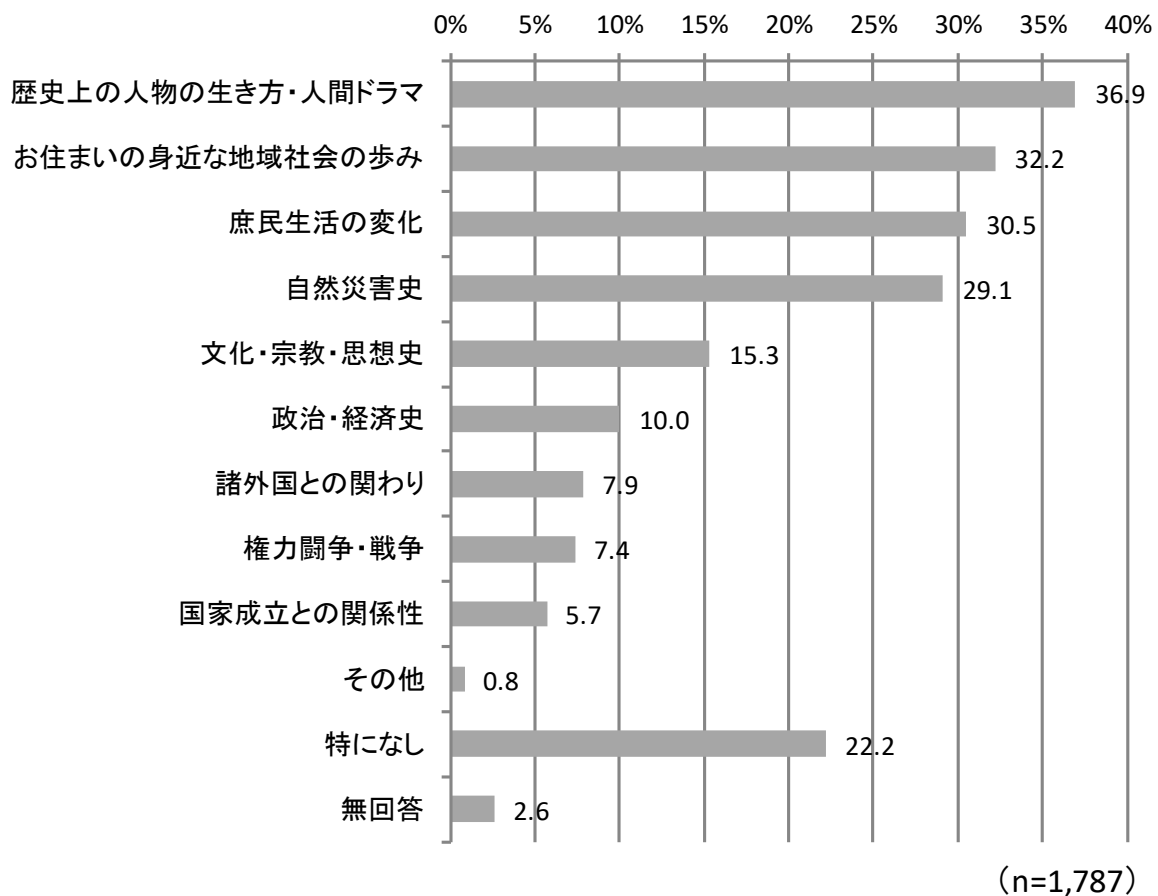
「やや興味を持っている」が39.1%と最も多く、次いで「あまり興味を持っていない」が27.3%、「興味を持っている」が23.1%、「興味はない」が8.1%となっている。



問37-1 柏の歴史のどのようなテーマに興味がありますか。

(あてはまるもの全てを選択)

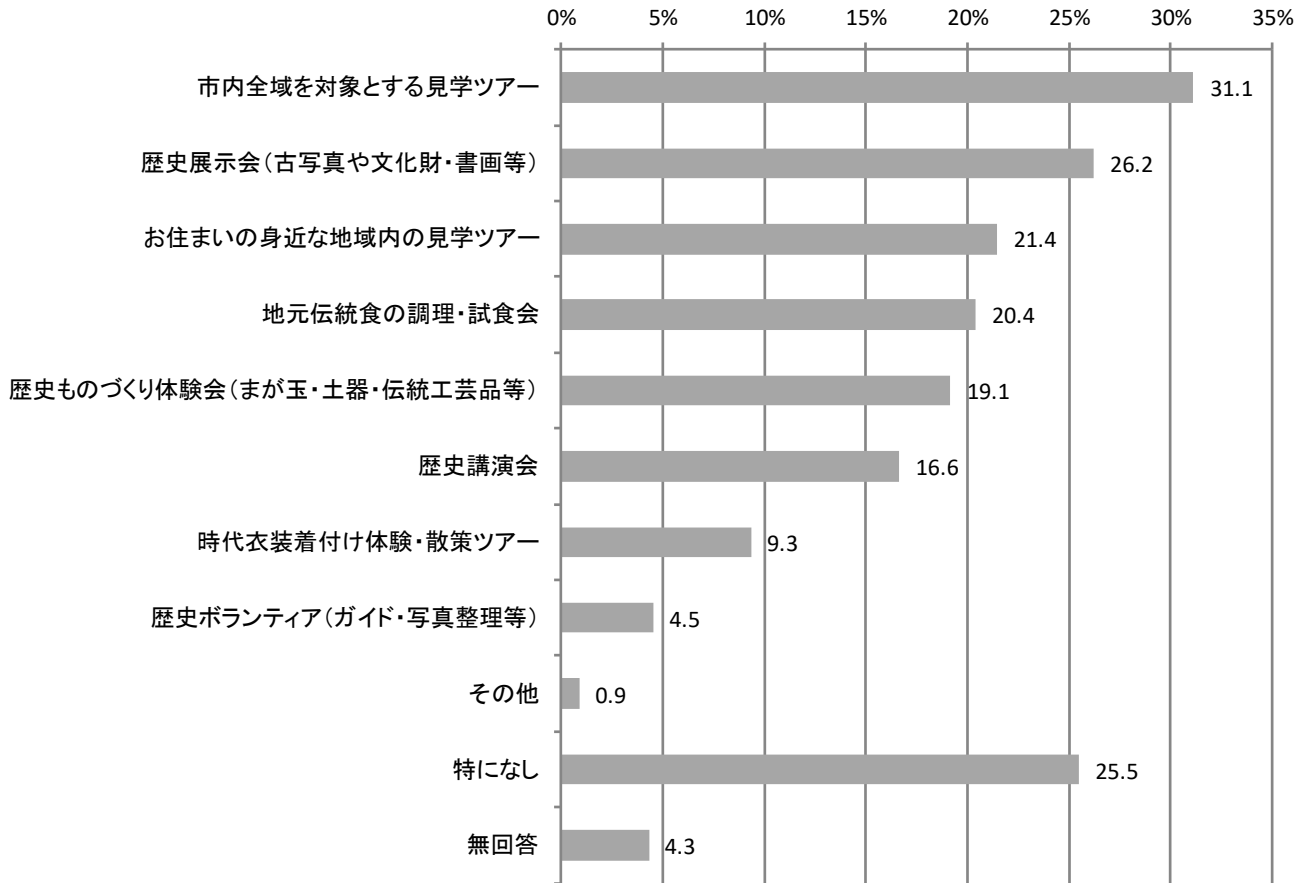
「歴史上の人物の生き方・人間ドラマ」が36.9%と最も多く、次いで「お住まいの身近な地域社会の歩み」が32.2%、「庶民生活の変化」が30.5%、「自然災害史」が29.1%となっている。



問37-2 歴史・文化財系のイベントとして、どのようなものに参加してみたいと思いますか。

(あてはまるもの全てを選択)

「市内全域を対象とする見学ツアー」が31.1%と最も多く、次いで「歴史展示会(古写真や文化財・書画等)」が26.2%、「お住まいの身近な地域内の見学ツアー」が21.4%、「地元伝統食の調理・試食会」が20.4%となっている。



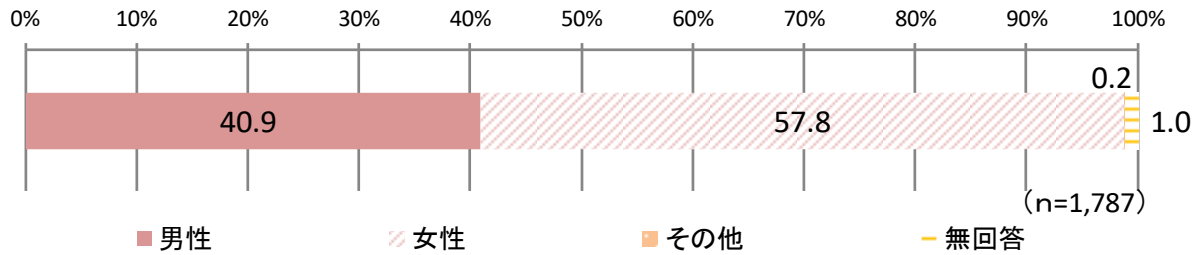
(n=1,787)

## V 属性について

### 問－1 性別をお尋ねします。

(1つだけ選択)

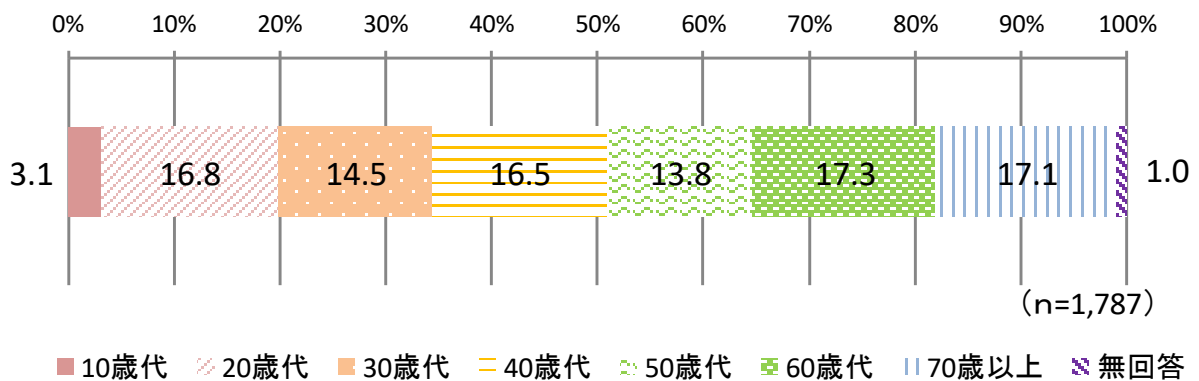
「女性」が57.8%、「男性」が40.9%、「その他」が0.2%となっている。



### 問－2 年齢をお尋ねします。

(1つだけ選択)

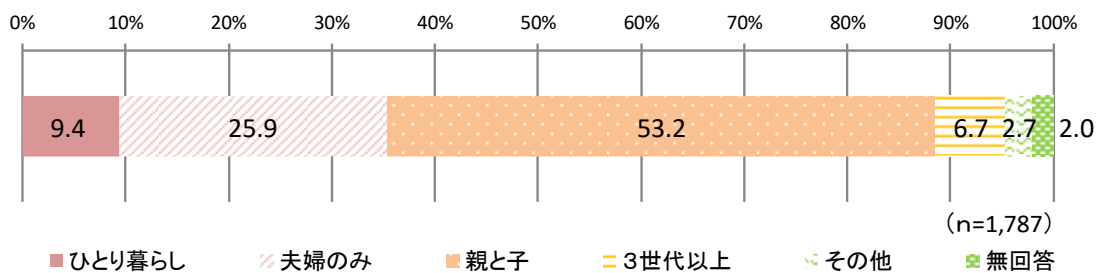
「60歳代」が17.3%と最も多く、次いで「70歳以上」が17.1%、「20歳代」が16.8%、「40歳代」が16.5%となっている。



### 問一3 ご家庭の家族構成についてお尋ねします。

(1つだけ選択)

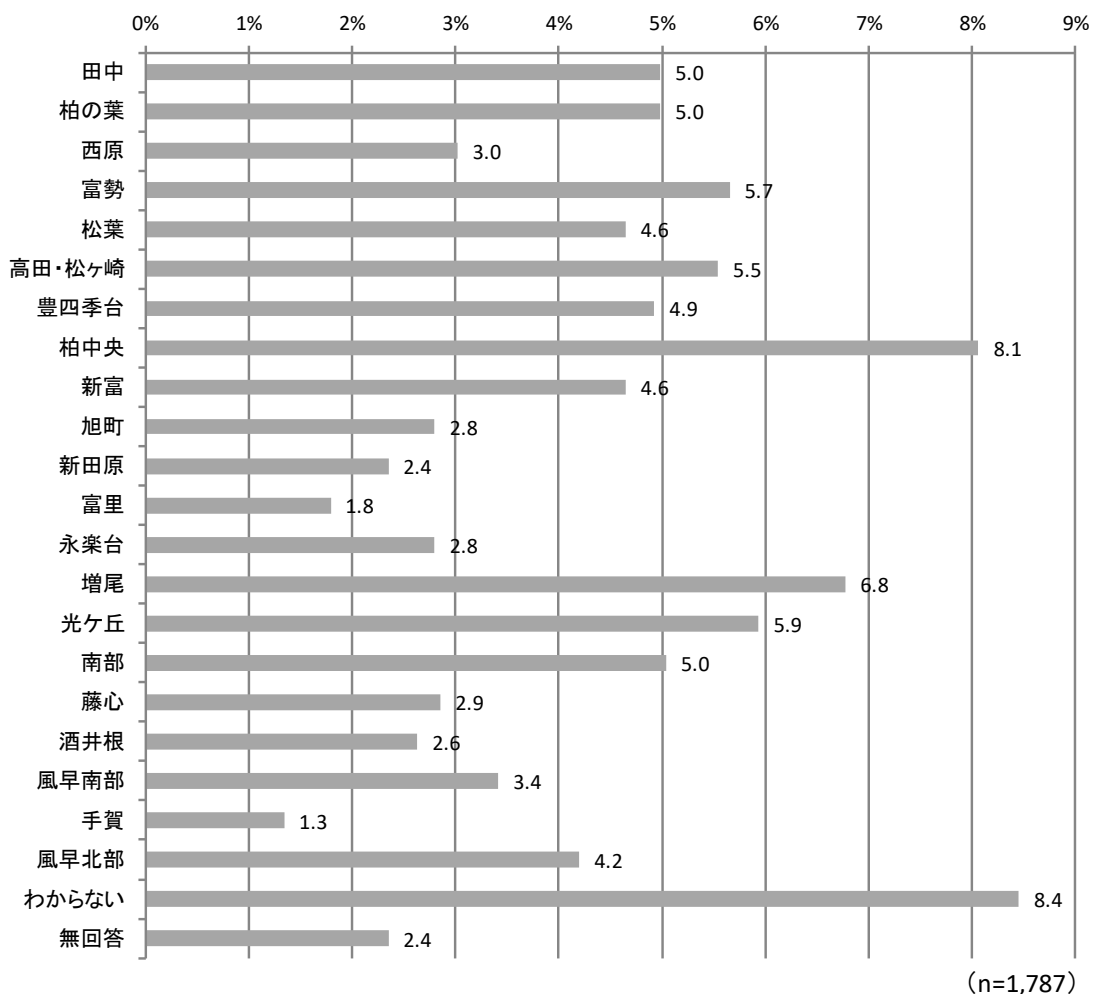
「親と子」が53.2%と最も多く、次いで「夫婦のみ」が25.9%、「ひとり暮らし」が9.4%、「3世代以上」が6.7%となっている。



### 問一4 お住いの地区についてお尋ねします。

(1つだけ選択)

「わからない」を除くと「柏中央」が最も多く8.1%。次いで「増尾」が6.8%、「光ヶ丘」が5.9%となっている。





---

教育・生涯学習・芸術文化に関するアンケート 報告書

< 概要版 >

令和2年3月

柏市教育委員会教育総務課

〒277-8503 千葉県柏市大島田48-1

電話：04-7191-7389

FAX：04-7190-0892

---