

12月までに回収した分の集計値

教育・生涯学習・芸術文化に関するアンケート

報告書（一部抜粋）

（速報集計）

1. 調査概要

(1) 調査目的

教育振興計画，生涯学習推進計画，芸術文化振興計画の次期計画の策定を来年度末に予定しており，教育振興，生涯学習推進，芸術文化振興における市民意向を把握し，計画策定の参考とするために，アンケート調査を実施した。

(2) 調査期間

令和元年 11 月 1 日（金）から令和元年 11 月 22 日（金）

(3) 調査対象

柏市に住民登録をされている 18 歳以上の市民 4,000 名（無作為抽出）

(4) 調査方法

郵送による配布・回収で実施した。

配布数：4,000 名

回収数：1,786 名（回収率 44.7%） ※無効票を除く

(5) 調査項目

- ① 小中学校での教育や家庭・地域での教育について
- ② 生涯学習の状況について
- ③ 地域や社会での活動に対する考え方について
- ④ 芸術文化について
- ⑤ 柏市の教育・生涯学習・芸術文化全般について
- ⑥ 属性について

2. 調査結果

<次ページ以降の結果の見方>

- ① 百分率は、四捨五入の関係で合計が 100 にならない場合もある。
- ② 基数となるべき実数は n で表している。 n は、回答者数または該当設問の該当者数を表す。
- ③ 回答が 2 つ以上ある場合（複数回答）、百分率の合計は通常 100% を超える。
- ④ グラフの選択肢の表記については、省略した表現を用いる場合がある。
- ⑤ 設問の性質上、無回答者の抽出が難しい設問がある場合、「無回答」を除いた割合を算出した。
- ⑥ 回答ルールを逸脱した無効な回答についてはグラフ等から除外したが、総数には含めている。

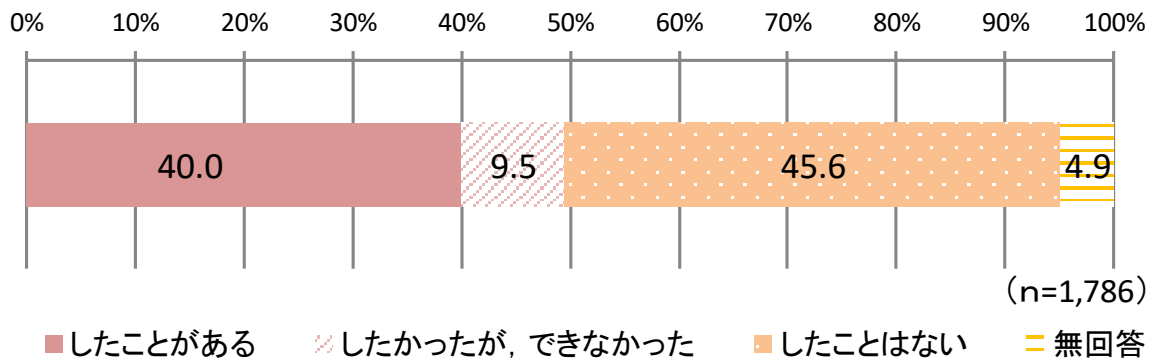
Ⅱ 生涯学習の状況について

問13 この1年間に、生涯学習をしたことはありますか。

(1つだけ選択)

【単純集計】

「したことはない」が45.6%と最も多く、次いで「したことがある」が40.0%、「したかったが、できなかった」が9.5%となっている。



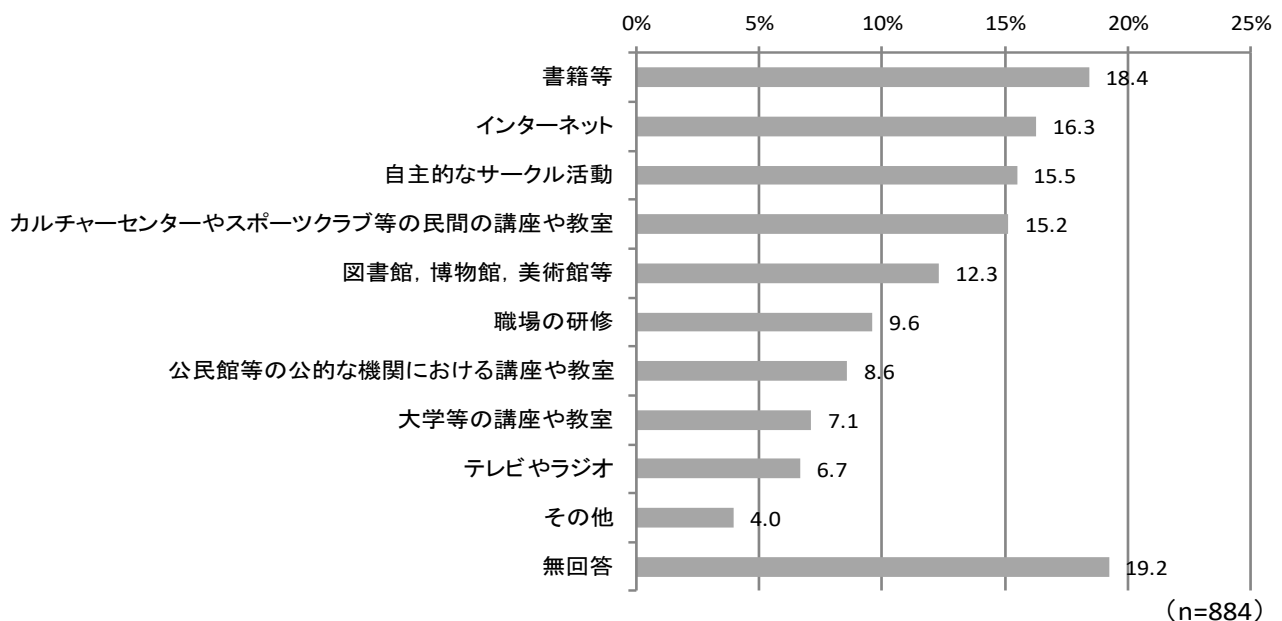
問14～問16は、問13で「1. したことがある」と回答した方にお尋ねします。それ以外の方は問17へお進みください。

問14 この1年間に、どのような形態で学習しましたか。

(あてはまるもの全てを選択)

【単純集計】

「書籍等」が18.4%と最も多く、次いで「インターネット」が16.3%、「自主的なサークル活動」が15.5%、「カルチャーセンターやスポーツクラブ等の民間の講座や教室」が15.2%となっている。

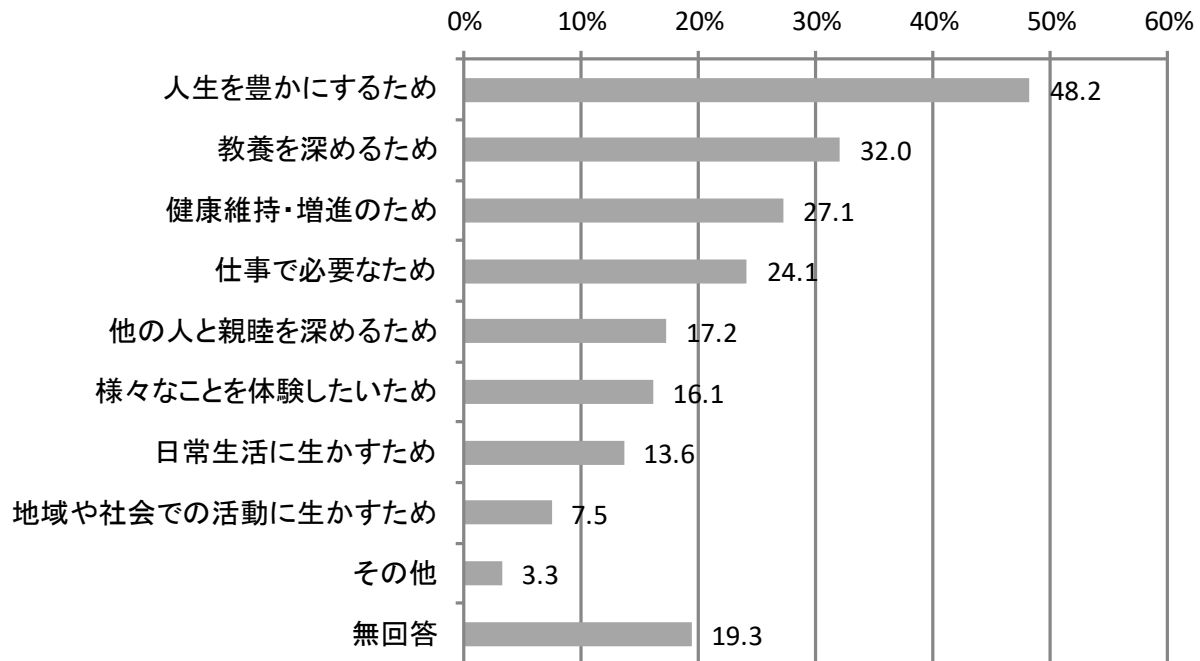


問15 この1年間に、学習した理由は何ですか。

(最大3つまで選択)

【単純集計】

「人生を豊かにするため」が48.2%と最も多く、次いで「教養を深めるため」が32.0%、「健康維持・増進のため」が27.1%、「仕事で必要なため」が24.1%となっている。



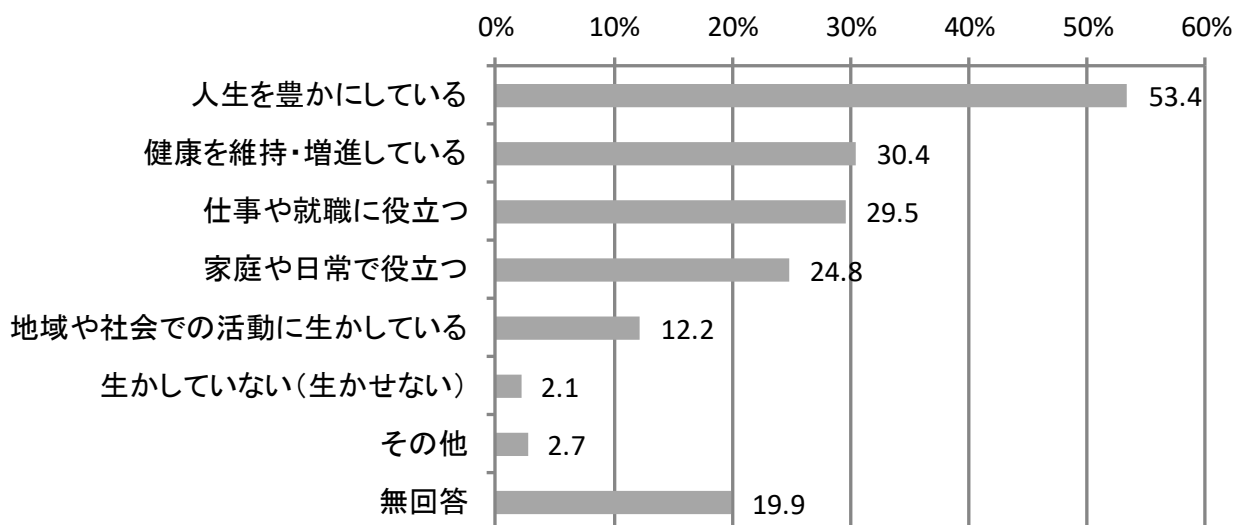
(n=884)

問16 学習した成果をどのように生かしていますか。また、どのように生かせると思いますか。

(最大3つまで選択)

【単純集計】

「人生を豊かにしている」が53.4%と最も多く、次いで「健康を維持・増進している」が30.4%、「仕事や就職に役立つ」が29.5%、「家庭や日常で役立つ」が24.8%となっている。



(n=884)

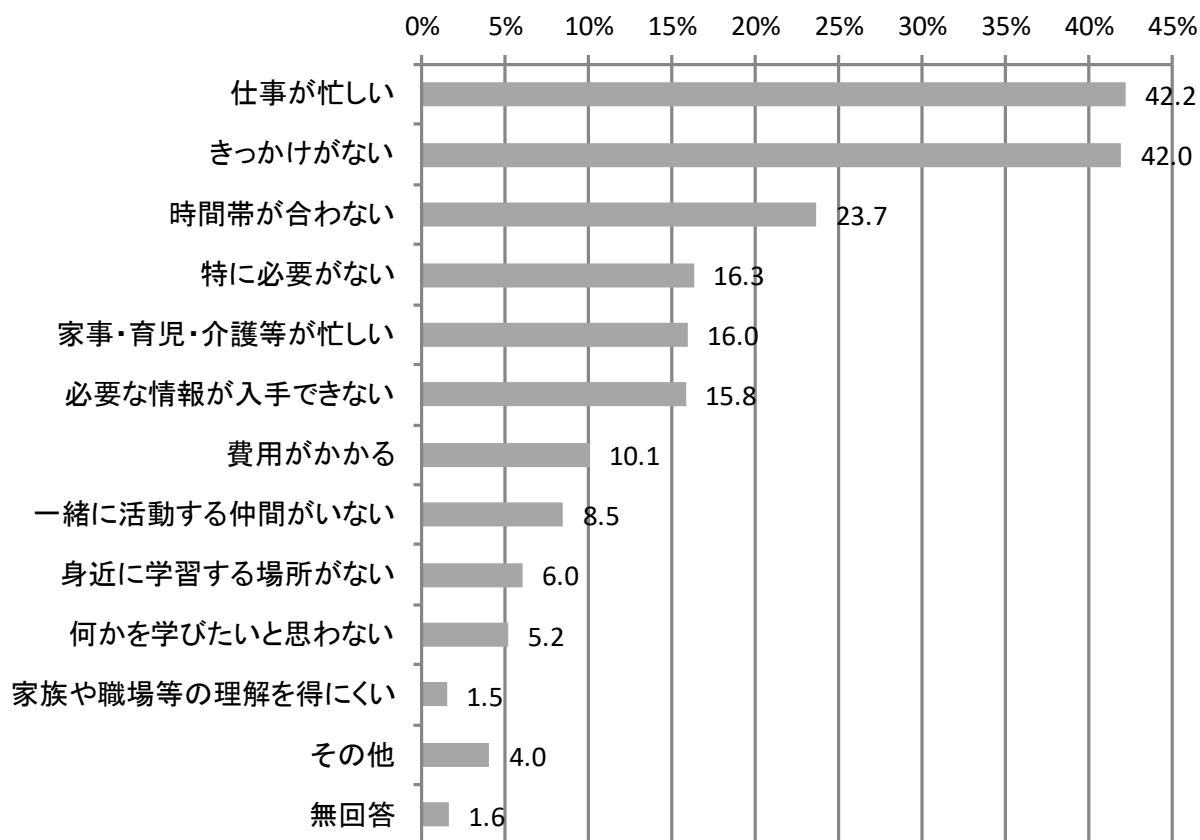
問17は、問13で「2. したかったが、できなかった」「3. したことはない」と回答した方にお尋ねします。

問17 この1年間に、生涯学習をしなかった理由は何ですか。

(最大3つまで選択)

【単純集計】

「仕事が忙しい」が42.2%と最も多く、次いで「きっかけがない」が42.0%、「時間帯が合わない」が23.7%、「特に必要がない」が16.3%となっている。



(n=815)

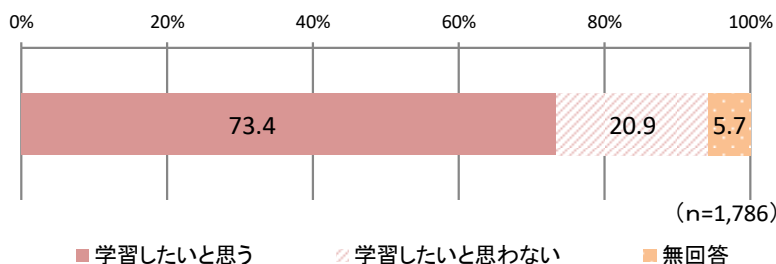
問18は、全ての方にお尋ねします。

問18 今後、学習したいと思いますか。

(1つだけ選択)

【単純集計】

「学習したいと思う」が73.4%と最も多く、次いで「学習したいと思わない」が20.9%となっている。



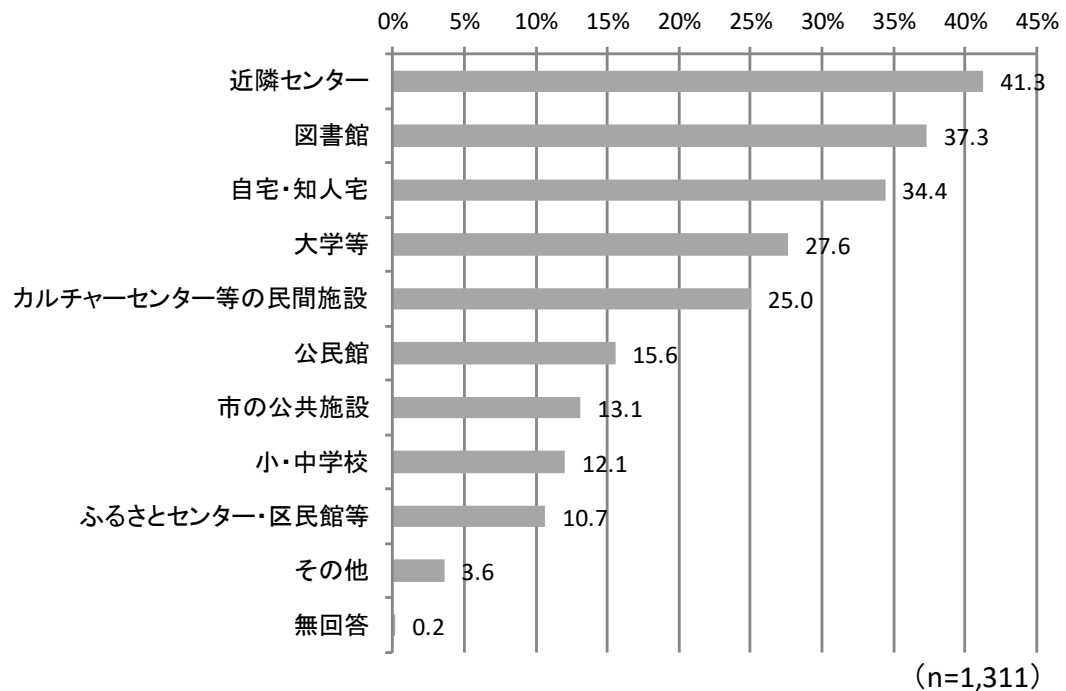
(n=1,786)

問19～問21は、問18で「1. 学習したいと思う」と回答した方にお尋ねします。

問19 今後、学習する際に、どのような場所や施設を利用したいと思いますか。
(最大3つまで選択)

【単純集計】

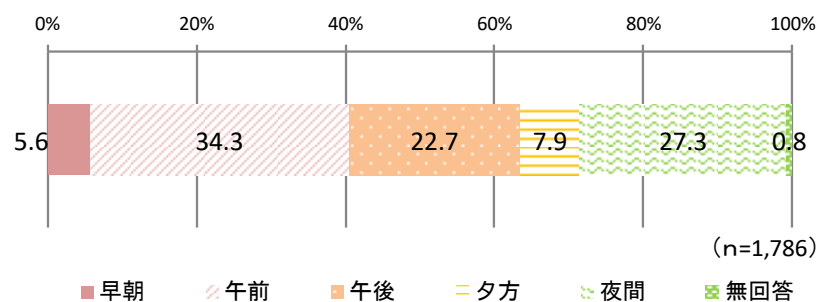
「近隣センター」が41.3%と最も多く、次いで「図書館」が37.3%、「自宅・知人宅」が34.4%、「大学等」が27.6%となっている。



問20 今後、学習する際に、どの時間帯を活用したいと思いますか。
(1つだけ選択)

【単純集計】

「午前」が34.3%と最も多く、次いで「夜間」が27.3%、「午後」が22.7%、「夕方」が7.9%となっている。

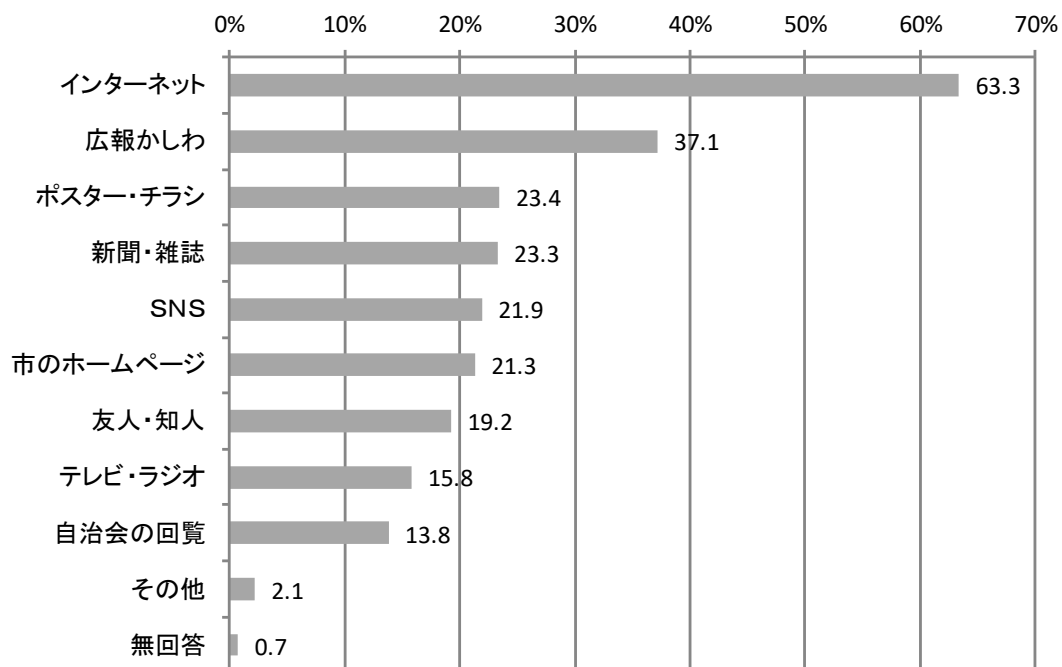


問21 今後、学習する際に、どのような方法で情報を収集しようと思いますか。

(最大3つまで選択)

【単純集計】

「インターネット」が63.3%と最も多く、次いで「広報かしわ」が37.1%、「ポスター・チラシ」が23.4%、「新聞・雑誌」が23.3%となっている。



(n=1,311)

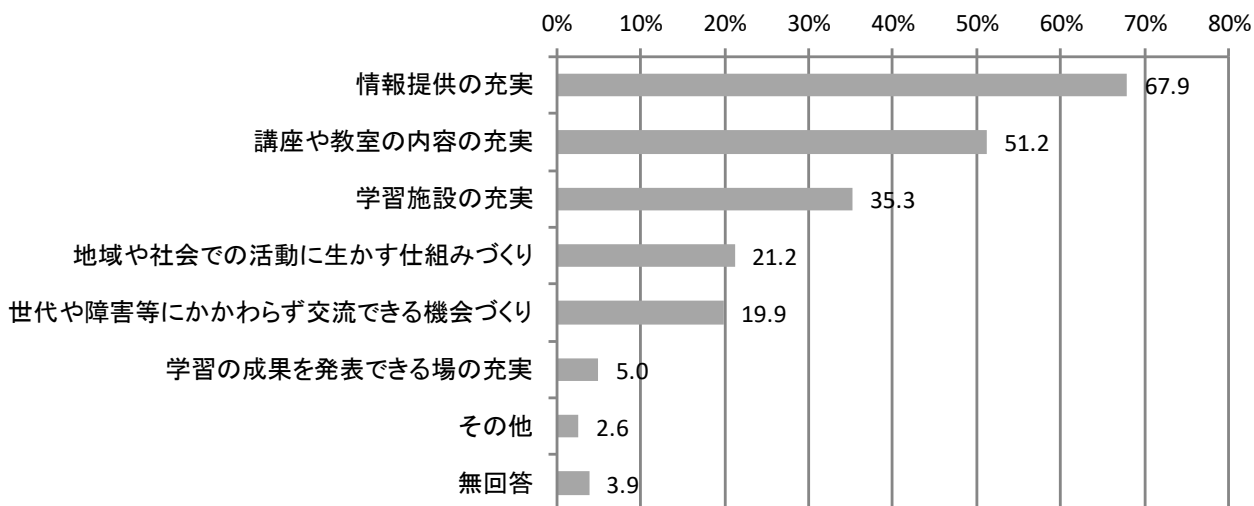
ここからは、全ての方にお尋ねします。

問22 今後、生涯学習活動を充実させるために、市は、どのようなことに力を入れるべきだと思いますか。

(最大3つまで選択)

【単純集計】

「情報提供の充実」が67.9%と最も多く、次いで「講座や教室の内容の充実」が51.2%、「学習施設の充実」が35.3%、「地域や社会での活動に生かす仕組みづくり」が21.2%となっている。



(n=1,786)

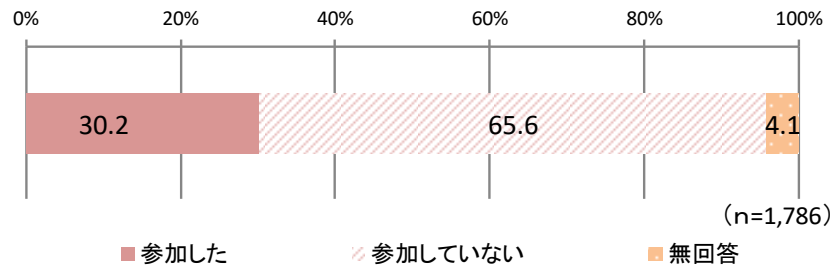
Ⅲ 地域や社会での活動に対する考え方について

問23 この1年間に、地域の活動に参加しましたか。

(1つだけ選択)

【単純集計】

「参加していない」が65.6%と最も多く、次いで「参加した」が30.2%となっている。



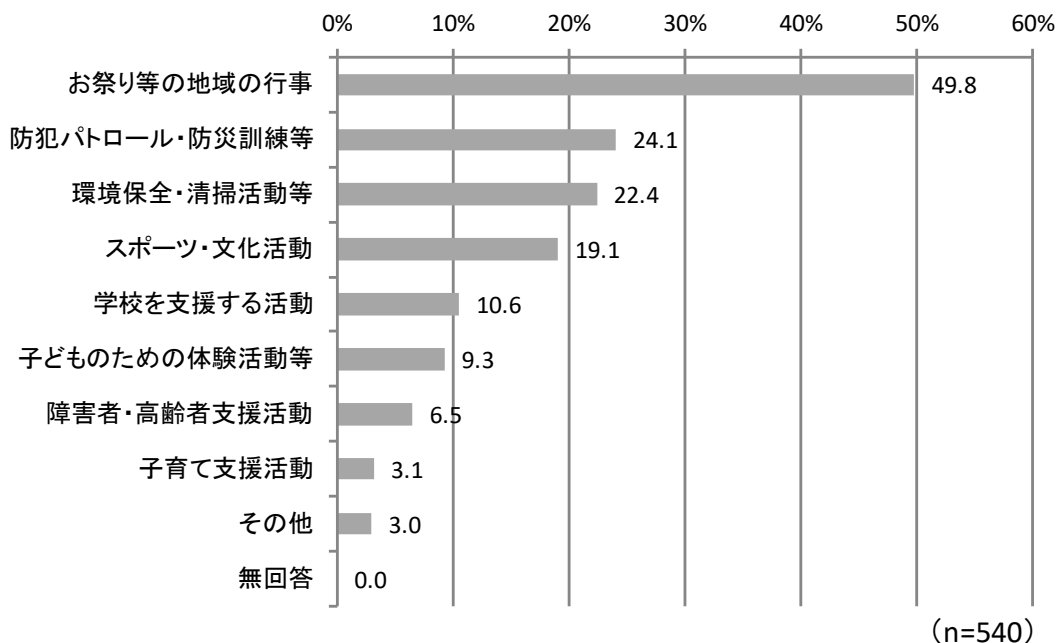
問24・問25は、問23で「1. 参加した」と回答した方にお尋ねします。

問24 この1年間に、地域のどのような活動に参加しましたか。

(あてはまるもの全てを選択)

【単純集計】

「お祭り等の地域の行事」が49.8%と最も多く、次いで「防犯パトロール・防災訓練等」が24.1%、「環境保全・清掃活動等」が22.4%、「スポーツ・文化活動」が19.1%となっている。

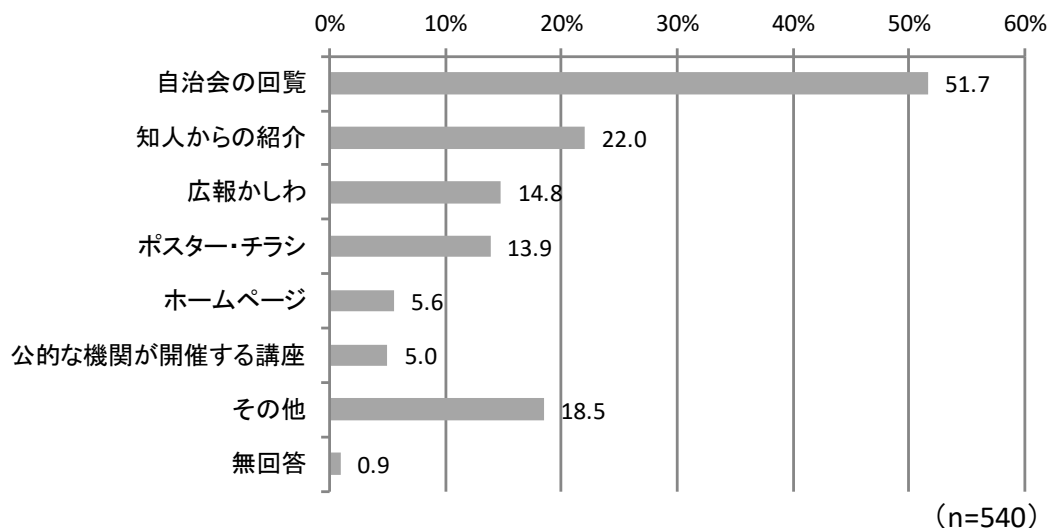


問25 この1年間に、地域の活動に参加したきっかけは何ですか。

(あてはまるもの全てを選択)

【単純集計】

「自治会の回覧」が51.7%と最も多く、次いで「知人からの紹介」が22.0%、「その他」が18.5%、「広報かしわ」が14.8%となっている。



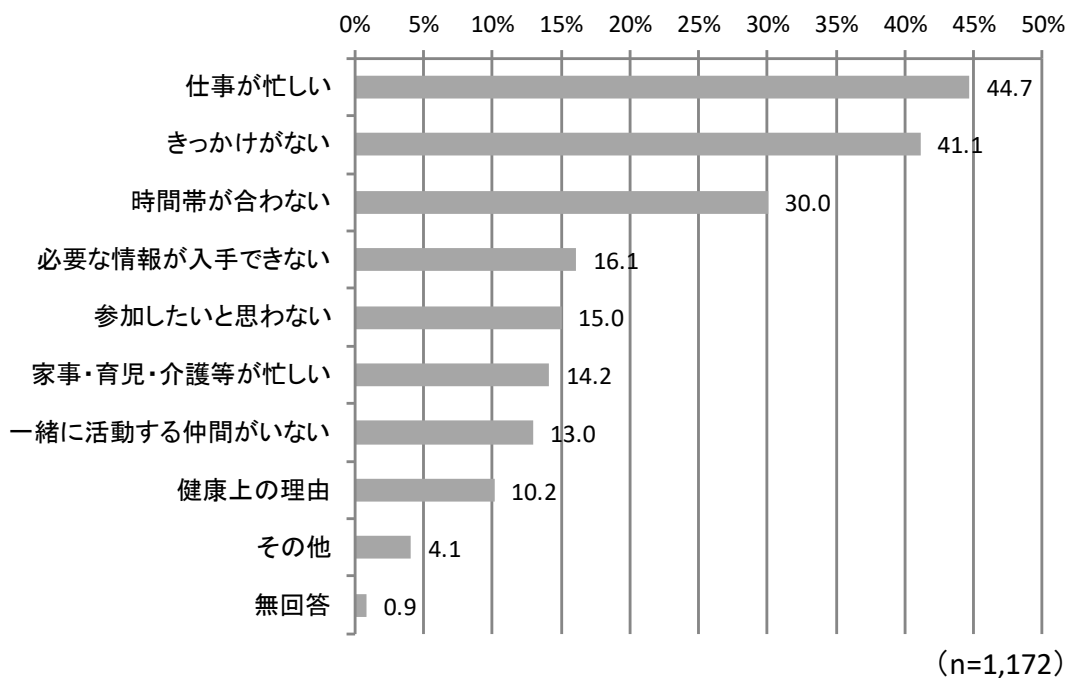
問26は、問23で「2. 参加していない」と回答した方にお尋ねします。

問26 この1年間に、地域の活動に参加しなかった理由は何ですか。

(最大3つまで選択)

【単純集計】

「仕事が忙しい」が44.7%と最も多く、次いで「きっかけがない」が41.1%、「時間帯が合わない」が30.0%、「必要な情報が入手できない」が16.1%となっている。



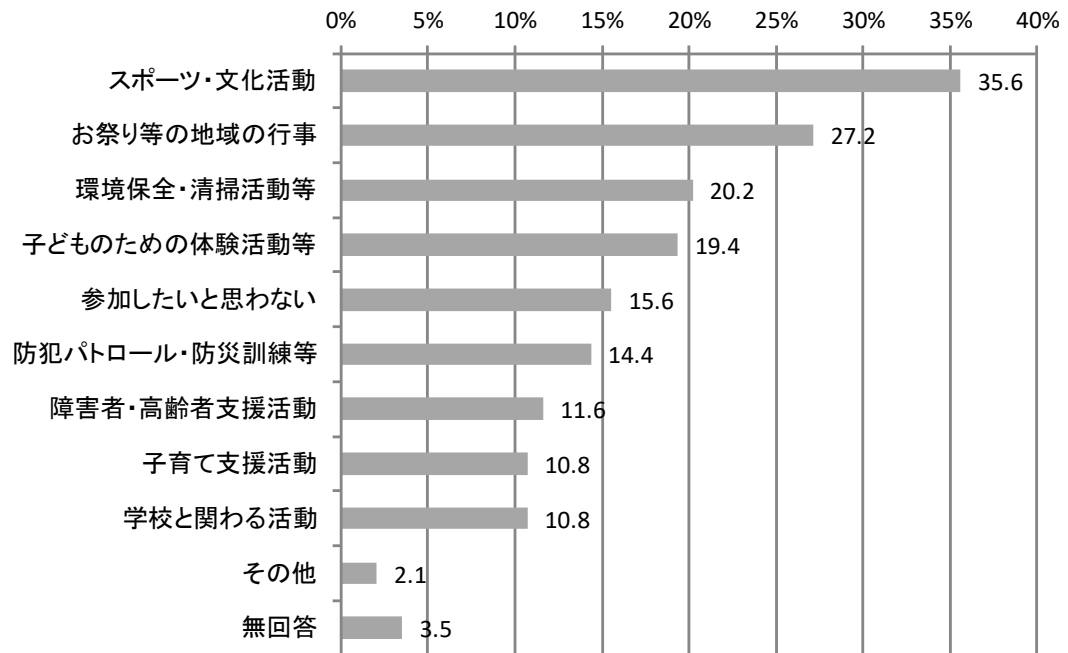
ここからは、全ての方にお尋ねします。

問27 今後、地域や社会でどのような活動に参加してみたいと思いますか。

(最大3つまで選択)

【単純集計】

「スポーツ・文化活動」が35.6%と最も多く、次いで「お祭り等の地域の行事」が27.2%、「環境保全・清掃活動等」が20.2%、「子どものための体験活動等」が19.4%となっている。



(n=1,786)

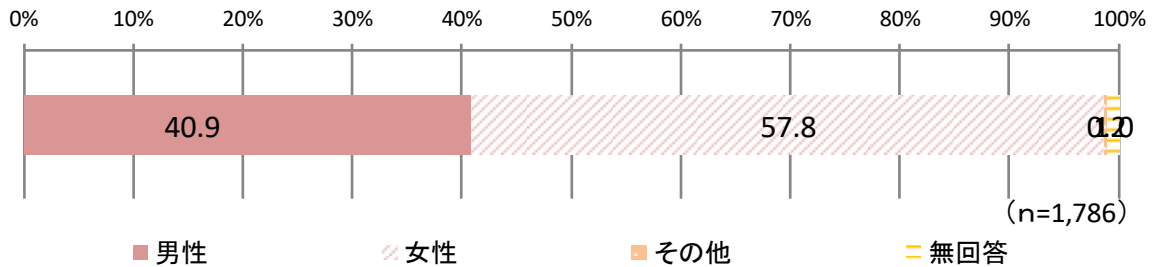
VI 属性について

問A 性別をお尋ねします。

(1つだけ選択)

【単純集計】

「女性」が57.8%と最も多く、次いで「男性」が40.9%、「その他」が0.2%となっている。

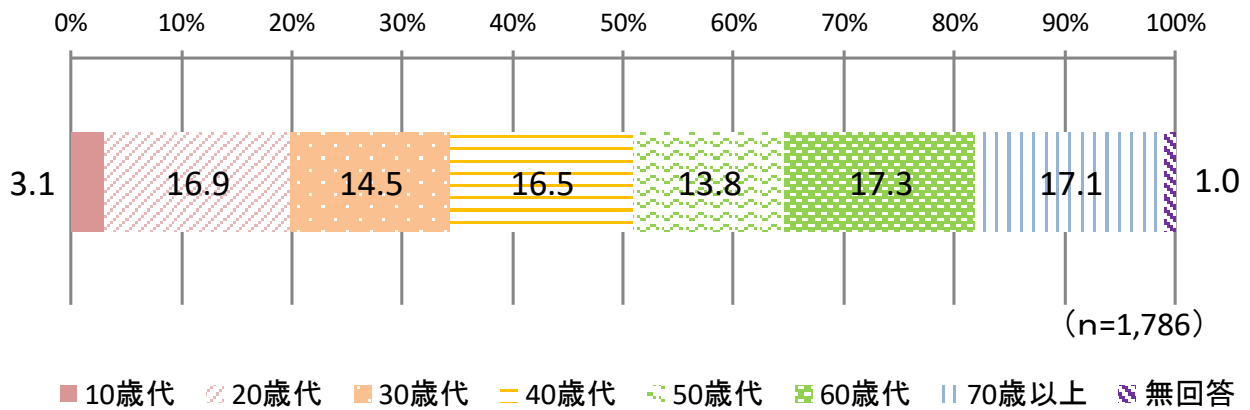


問B 年齢をお尋ねします。

(1つだけ選択)

【単純集計】

「60歳代」が17.3%と最も多く、次いで「70歳以上」が17.1%、「20歳代」が16.9%、「40歳代」が16.5%となっている。

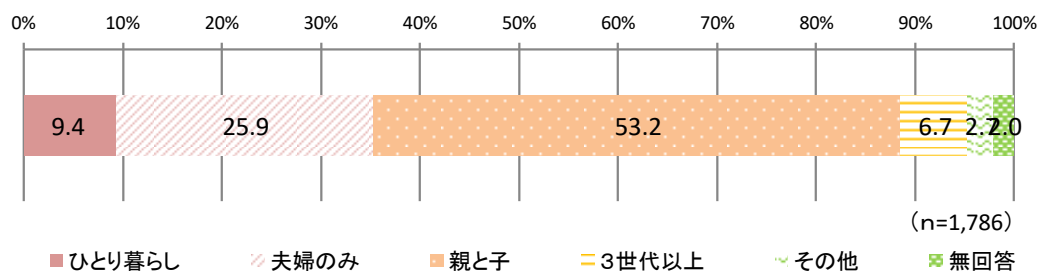


問C ご家庭の家族構成についてお尋ねします。

(1つだけ選択)

【単純集計】

「親と子」が53.2%と最も多く、次いで「夫婦のみ」が25.9%、「ひとり暮らし」が9.4%、「3世代以上」が6.7%となっている。



問D お住いの地区についてお尋ねします。

(1つだけ選択)

【単純集計】

「わからない」が8.5%と最も多く、次いで「柏中央」が8.1%、「増尾」が6.7%、「光ヶ丘」が5.9%となっている。

