

## 勤労会館の概要

### 1 設置目的等

#### (1) 設置目的

条例第1条に「勤労者の文化教養の向上及び福祉の増進に資するために設置する。」としている。

#### (2) 施設の位置づけ

地方自治法第244条の公の施設としている。

### 2 勤労会館の施設概要

所在地：柏市柏下66番地1

着工：昭和61年6月20日

竣工：昭和62年3月10日

開所：昭和62年4月24日

構造：鉄筋コンクリート造

敷地面積：2,287 m<sup>2</sup>

建物面積：1階〔保健センター〕(1,171.12 m<sup>2</sup>)

2階〔勤労会館〕 (603.37 m<sup>2</sup>) 計 1,774.49 m<sup>2</sup>

建設経費：総額 364,600,000 円

(勤労会館 124,430,000 円, 保健センター 240,170,000 円)

施設内容：会議室 67.5 m<sup>2</sup> (収容約 50 人, 使用料 800 円)

研修室 52.5 m<sup>2</sup> ( 30 人, 使用料 600 円)

和室 56.1 m<sup>2</sup> ( 20 人, 使用料 600 円)

パソコンルーム (パソコン 12 台, 無料)

開館日時：火～日曜日, 午前9時～午後9時

### 3 勤労会館の事業運営, 施設管理

#### (1) 施設の管理

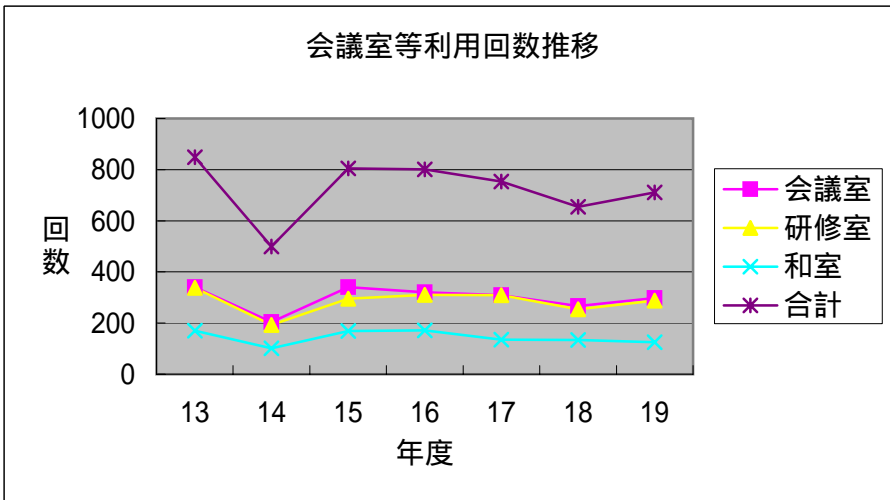
- ・施設管理についてはシルバー人材センターに委託している。
- ・パソコン等OA機器, 斜行機の保守点検については専門業者に委託している。
- ・パソコンルームの開放にあたっては, パソコンボランティアが指導にあっている。

#### (2) 事業の実施

勤労会館での講座については, 市の主催で実施している。

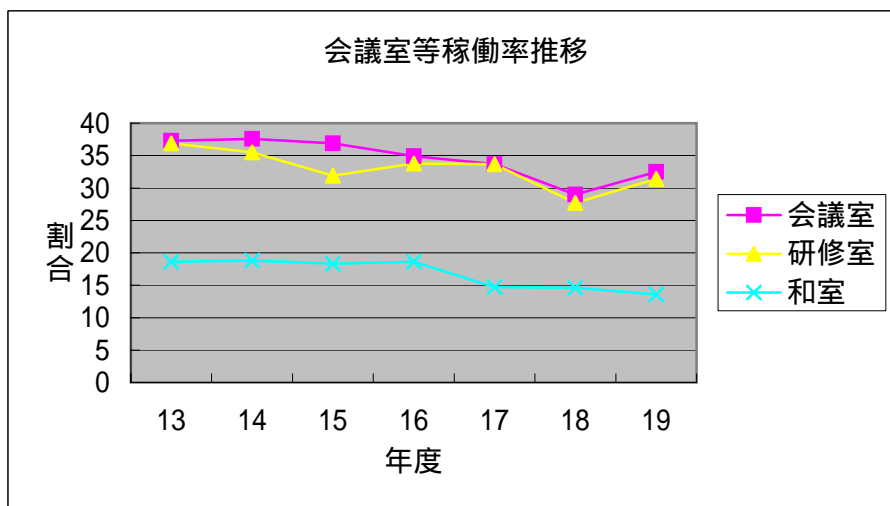
## 1 会議室等の利用回数の推移

年度	会議室	研修室	和室	合計
13	341	338	170	849
14	204	193	102	499
15	341	295	169	805
16	320	310	171	801
17	309	309	135	753
18	266	254	134	654
19	298	288	125	711
合計	2079	1987	1006	5072



## 2 会議室等の稼働率の推移

年度	会議室	研修室	和室
13	37.3	36.9	18.6
14	37.6	35.5	18.8
15	36.9	31.9	18.3
16	34.9	33.8	18.6
17	33.7	33.7	14.7
18	29.0	27.7	14.6
19	32.5	31.4	13.6



(3) 施設の運営，事業実施に関する附属機関

柏市勤労会館運営協議会において，勤労会館の運営，実施講座等について審議，また，会館の運営に関し必要な事項を協議している。

開催回数：年 1 ～ 2 回開催

(4) 勤労会館関係決算内訳（18年度決算額）

〔歳入〕

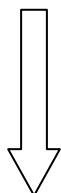
会議室等使用料	3 2 0 , 3 0 0 円
コピー料	2 3 , 1 1 0 円
合計	3 4 3 , 4 1 0 円

〔歳出〕

勤労会館に要する経費	7 , 4 8 1 , 3 1 4 円
勤労会館運営協議会に要する経費	1 1 5 , 8 2 0 円
合計	7 , 5 9 7 , 1 3 4 円

## 施設の利用状況

- 1 利用者数は減少傾向だったものが，19年度は増加した。  
平成19年度の利用者数は14,108人で，前年度に比べ増加した。  
(前年度比16.2%増)
- 2 稼働率は減少傾向だったものが，和室を除き19年度は増加した。  
平成19年度の稼働率は，会議室32.5%，研修室31.4%，和室13.6%  
で，和室をのぞき増加した。(参考18年度：会議室29.0%，研修室  
27.7%，和室14.6%)
- 3 利用者区分に大きな変化は見られない。  
平成19年度の利用者の区分については，各種団体47%，事業所  
36%，福利厚生3%，労働団体2%，官公庁12%となっており，年度ごとの  
大きな変化は見られない。
- 4 パソコンルームの利用状況は横ばいである。  
平成19年度利用者数：753人，1日平均4.2人。年度によっ  
て開放日数が異なるが，総数は増加傾向だが，1日あたりの平均利  
用者数は，ほぼ横ばいの状況である。(参考18年度：689人，  
1日平均4.2人)



### 利用促進策の実施

施設利用のPR  
利用希望者の利便性向上  
利用対象者の拡大

月別調定内訳  
【有料】

調定月	利用者数	会議室			研修室			和室			使用料
	有料	午前	午後	夜間	午前	午後	夜間	午前	午後	夜間	
4月	1,194	12	14	10	9	9	7	3	2	-	46,800
5月	677	8	8	12	10	8	8	4	2	-	41,600
6月	908	6	7	6	8	7	3	8	4	-	33,200
7月	450	5	3	4	6	1	-	-	2	-	15,000
8月	662	4	4	4	7	5	3	4	5	1	24,600
9月	990	5	3	4	5	6	2	9	4	-	25,200
10月	510	3	4	2	9	4	1	5	2	-	19,800
11月	698	7	1	5	4	3	2	5	3	1	21,200
12月	441	3	2	2	8	8	1	5	2	-	20,000
1月	711	6	3	4	3	5	2	7	5	2	24,800
2月	759	4	4	6	8	9	3	4	3	-	27,400
3月	957	5	8	5	8	5	5	6	4	1	31,800
合計	8,957	68	61	64	85	70	37	60	38	5	331,400

## 室別件数計

193

192

103

488

会館講座・パソコン一般開放利用者を除く。

キャンセルに伴う還付金が1000円あるため、使用料合計は330,400円となる。

## 【使用料免除】

月	利用者数	会議室			研修室			和室			免除額
	無料	午前	午後	夜間	午前	午後	夜間	午前	午後	夜間	
4月	430	2	2	-	2	2	-	1	1	-	6,800
5月	375	5	7	3	5	6	3	-	1	1	21,600
6月	617	6	5	-	4	4	-	-	1	-	14,200
7月	294	2	4	3	2	4	2	1	1	1	13,800
8月	270	2	3	1	2	3	2	1	1	-	10,200
9月	330	3	4	-	3	4	-	3	-	-	11,600
10月	550	3	3	-	4	3	-	1	1	-	10,200
11月	205	2	4	1	2	3	1	-	1	-	9,800
12月	290	3	4	1	2	3	1	-	-	-	10,000
1月	400	4	6	-	2	5	-	-	1	-	12,800
2月	715	2	5	-	1	6	-	-	2	-	11,000
3月	675	6	7	2	6	7	2	1	2	-	22,800
合計	5,151	40	54	11	35	50	11	8	12	2	154,800

## 室別件数計

105

96

22

223

室 / 時間別合計	会議室			研修室			和室		
	午前	午後	夜間	午前	午後	夜間	午前	午後	夜間
利用者・件数合計	108	115	75	120	120	48	68	50	7
稼働率	35.3%	37.6%	24.5%	39.2%	39.2%	15.7%	22.2%	16.3%	2.3%
	32.5%			31.4%			13.6%		

## 【集計】

	件数	利用者
各種団体	209	47% 4,844
事業所	159	36% 4,113
事業所(福利厚生)	13	3% 1,165
労働団体	11	2% 1,200
官公庁	52	12% 2,786
計	444	100% 14,108