

人口推計について

令和元年度第1回柏市子ども・子育て会議
(令和元年5月28日)

1 本計画上で採用する人口推計について

第一期計画（平成27年3月策定）時には、子ども・子育て支援事業計画（以下、本計画）策定のため、ニーズ調査と同時に独自に人口推計を行った。今回の策定にあたっては、柏市第五次総合計画（平成28年3月策定）の進捗管理のために平成30年4月に行った「柏市の将来人口推計」（別添参考資料参照）を活用することとする。

（第五次総合計画13頁「(3)部門計画との整合性を確保する」参照）

各部・課の部門計画策定において依拠すべき方向性が示された基本書として機能するよう、人口推計や土地利用等基盤となるデータを市内共通のものとして整備し、総合計画と部門計画との整合性を持たせます。

2 推計方法（「柏市の将来人口推計」8頁「3コミュニティエリア別人口」参照）

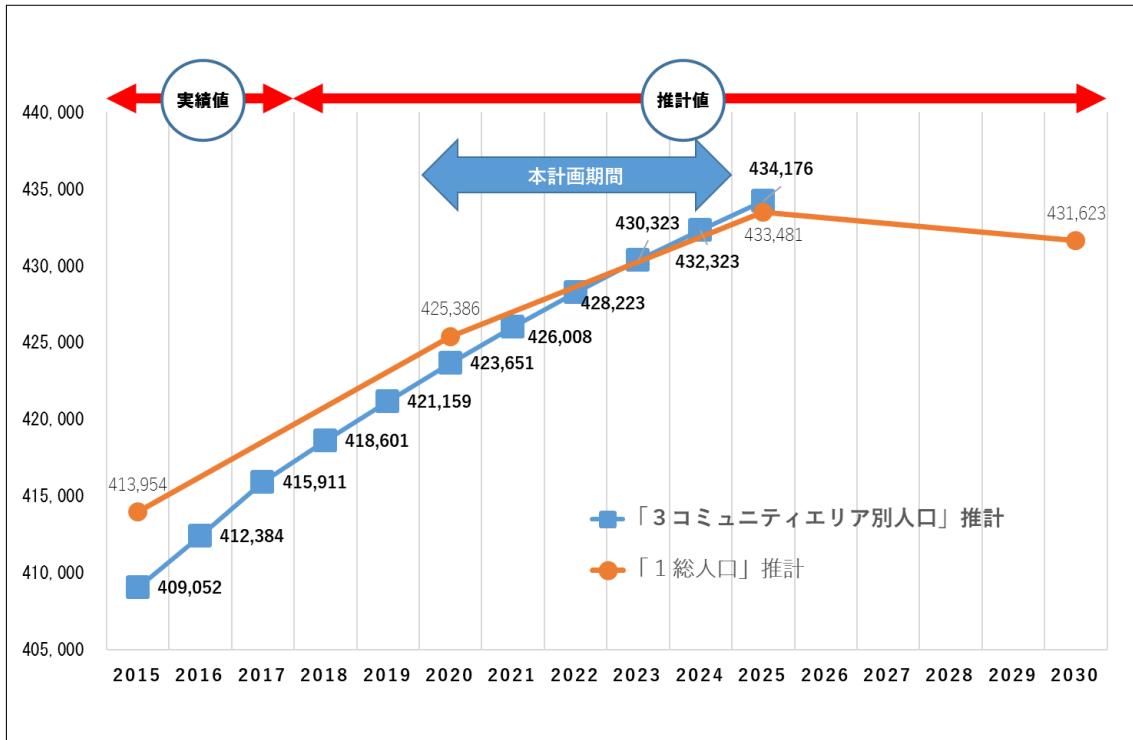
- ・ 推計期間は平成30年から令和7年までの8年間，8時点。
- ・ 住民基本台帳人口を用い，平成29年10月1日現在の人口を基準とする。
- ・ 住民基本台帳における男女別・各歳別人口の平成24年から平成29年の各年の変化率の平均値を用いて，コミュニティエリア単位でコーホート変化率法で推計。
- ・ 0歳の人口については，15歳から49歳の女性人口に対する比率（子ども女性比率）を用いて推計。

（参考・第一期計画策定時の基本手法）

- ・ 住民基本台帳の人口を用い，平成25年10月1日の人口を基準。
- ・ 平成20年と平成25年の2年次における年齢階層別男女別人口を用いて，5歳階層コーホートによるコーホート変化率法で推計。

3 総人口の推計

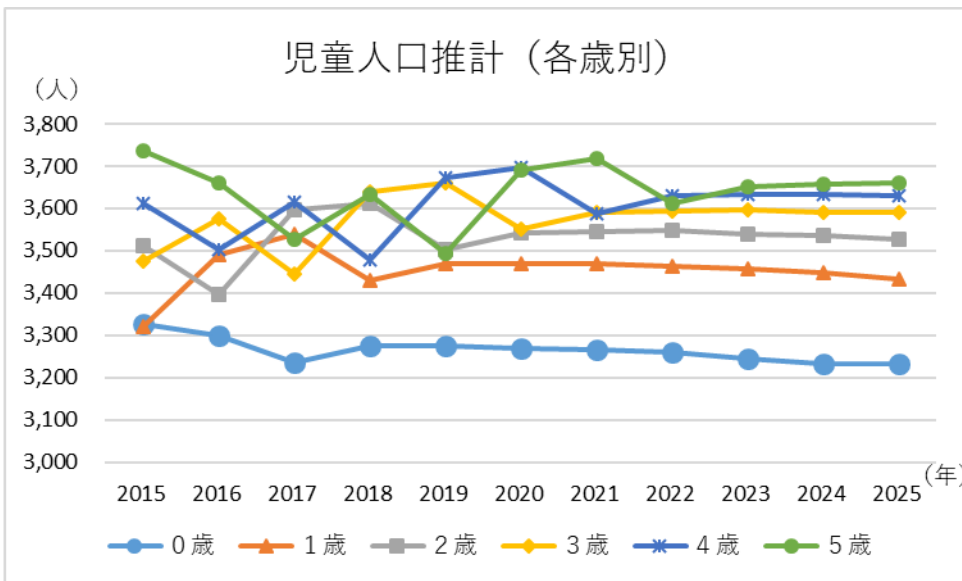
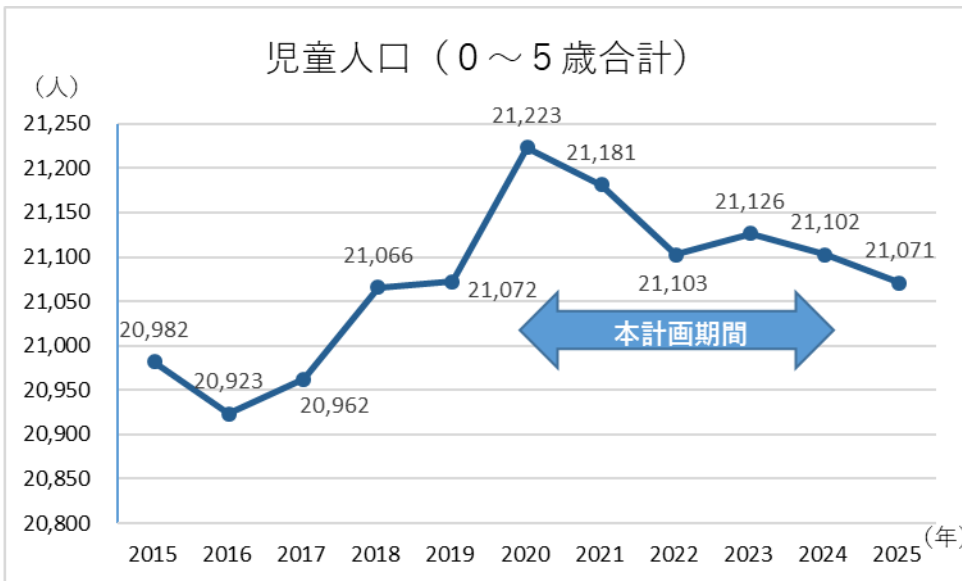
総人口は、現在人口増加傾向にあるが、令和7（2025）年の433,481人をピークに減少に転ずる見込みである。



上記グラフ中、「1総人口」は、コーホート・シェア延長法を用いた推計であり、令和2（2020）年から5年ごとの30年間を予測した超長期予測である。この推計では、総人口は令和7年（2025年）をピークに減少局面に入ると予測している。また、推計方法が異なるため、「3コミュニティエリア別人口」とは総人口の値は一致しない。

4 児童人口の推計

総人口のピークは令和7（2025）年となっており、それ以降減少するが、児童（0～5歳）の人口は令和2（2020）年をピークとして年々減少する見込みである。



児童人口（0～5歳）※2015～2017年は実績値

	2015	2016	2017	2018	2019	2020	2021	2022	2023	2024	2025
0歳	3,326	3,299	3,235	3,274	3,274	3,270	3,267	3,259	3,246	3,233	3,232
1歳	3,321	3,492	3,540	3,431	3,469	3,470	3,470	3,462	3,458	3,448	3,432
2歳	3,511	3,395	3,597	3,611	3,503	3,542	3,546	3,547	3,540	3,537	3,528
3歳	3,475	3,574	3,446	3,640	3,660	3,552	3,591	3,595	3,597	3,592	3,590
4歳	3,613	3,503	3,616	3,477	3,672	3,697	3,588	3,629	3,633	3,634	3,629
5歳	3,736	3,660	3,528	3,633	3,494	3,692	3,719	3,611	3,652	3,658	3,660
合計	20,982	20,923	20,962	21,066	21,072	21,223	21,181	21,103	21,126	21,102	21,071