

柏市在宅医療計画について

柏市地域医療推進室

平成29年3月15日

お示しさせていただく内容

○在宅療養支援診療所の推移

○在宅看取りの推移

○在宅医療・介護連携推進事業の評価指標（案）

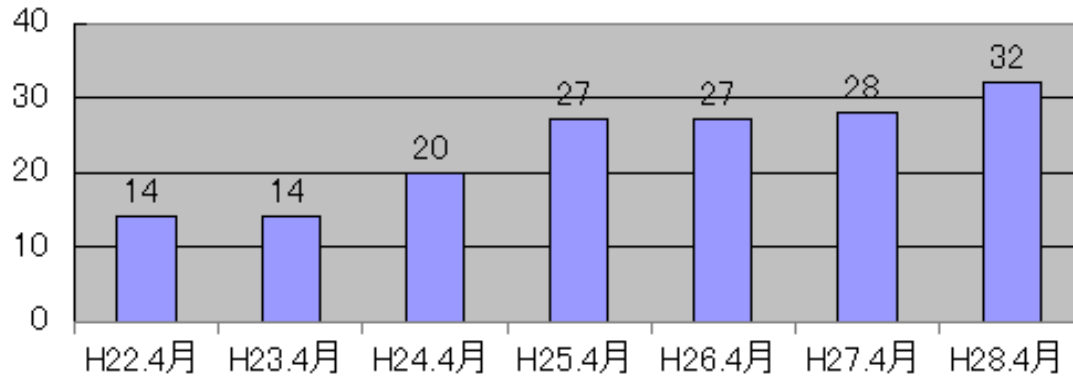
在宅療養支援診療所の推移

<今回お示しする趣旨>

- 在宅療養支援診療所の数の増加があったためお知らせするものです。
- 新たに人口対10万の数値を算定し，近隣他市との比較を行いました。

在宅療養支援診療所の推移

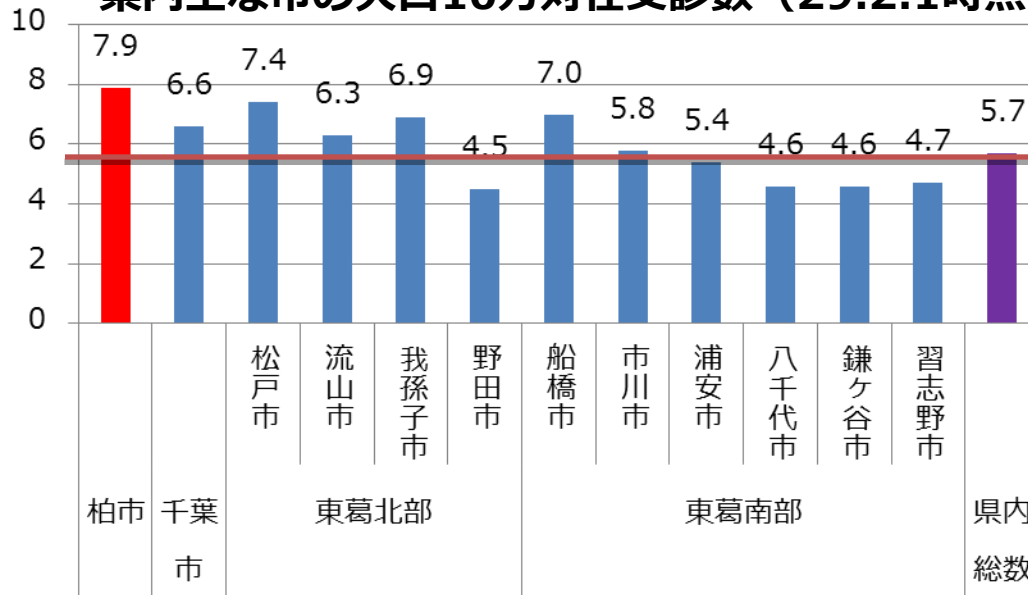
在宅療養支援診療所推移



- ・ 23年度：第1回在宅医療研修会を開催。
- ・ 24年度：第2回，第3回同研修会を開催。

※**29.2.1現在の在支診は33箇所**となっている。
(28.4月と比較して，
1箇所減→2箇所増の状況)

県内主な市の人口10万対在支診数 (29.2.1時点)



- ・ 県内各市の人口10万対在支診数を算出。千葉市・東葛圏域の中で柏市が7.9と最も多い。

○主要市の在支診数○

※ () 内は人口10万対

千葉市	65箇所	(6.6)
船橋市	44箇所	(7.0)
松戸市	36箇所	(7.4)
市川市	28箇所	(5.8)

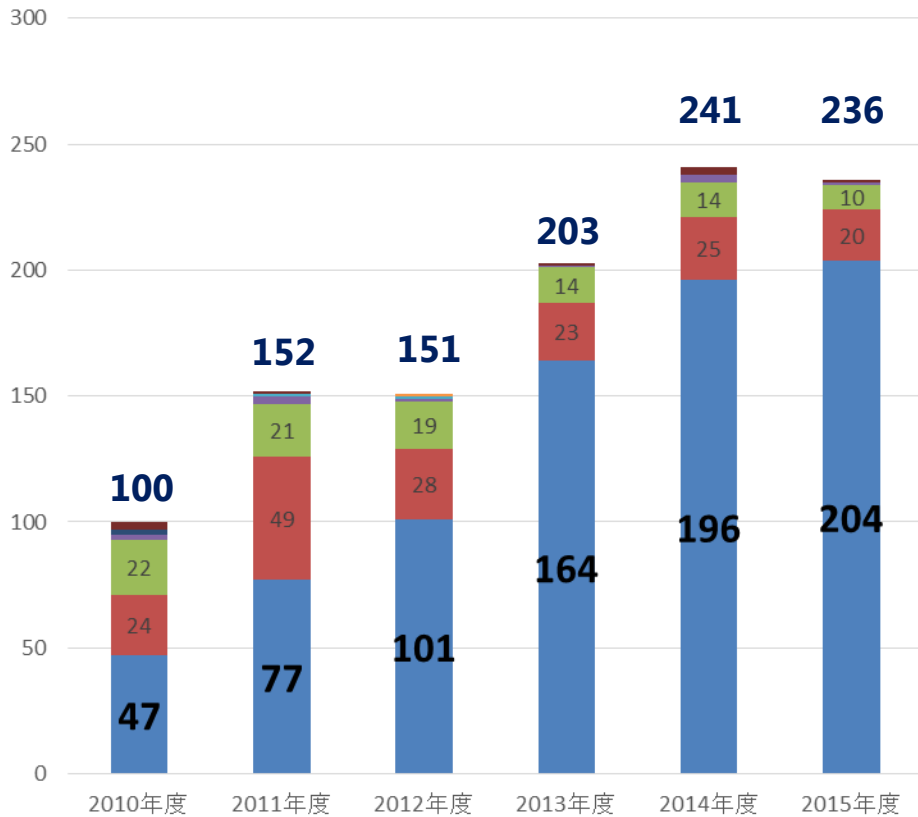
在宅看取りの推移

<今回お示しする趣旨>

- 27年度の集計が完了したため、これまでの数値に加えてお知らせするものです。
- 分析中の見直し時に、26年度数値の誤差が生じたため、調整を行っています。

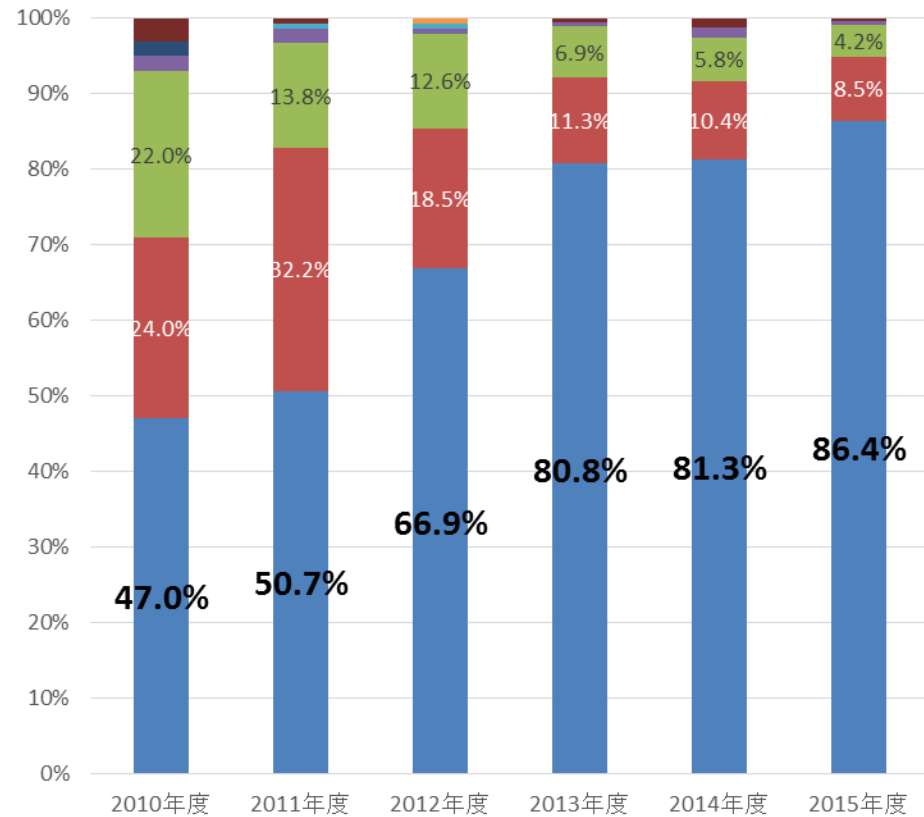
柏市の医療機関による自宅看取り件数は引き続き上昇傾向にある。結果、2015年度は、柏市の自宅看取りの86.4%が柏市内医療機関によるものとなった。これは他都市に比べても非常に高い水準である。

自宅看取り件数の推移（看取った医療機関の立地別）



- 柏市
- 流山市
- 野田市
- その他の千葉県内自治体
- 松戸市
- 我孫子市
- 鎌ヶ谷市
- 千葉県外

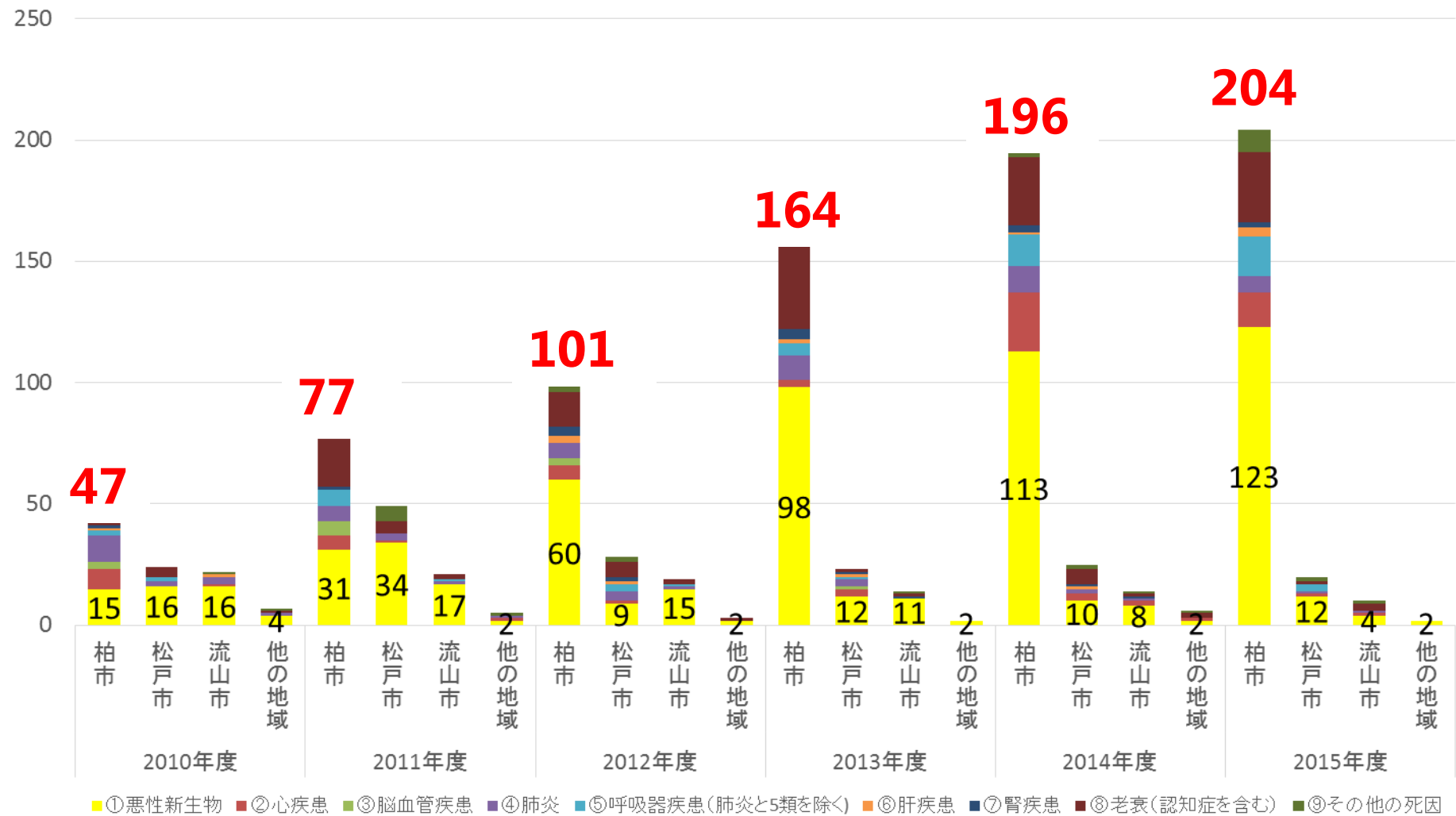
自宅看取り件数の割合



- 柏市
- 流山市
- 野田市
- その他の千葉県内自治体
- 松戸市
- 我孫子市
- 鎌ヶ谷市
- 千葉県外

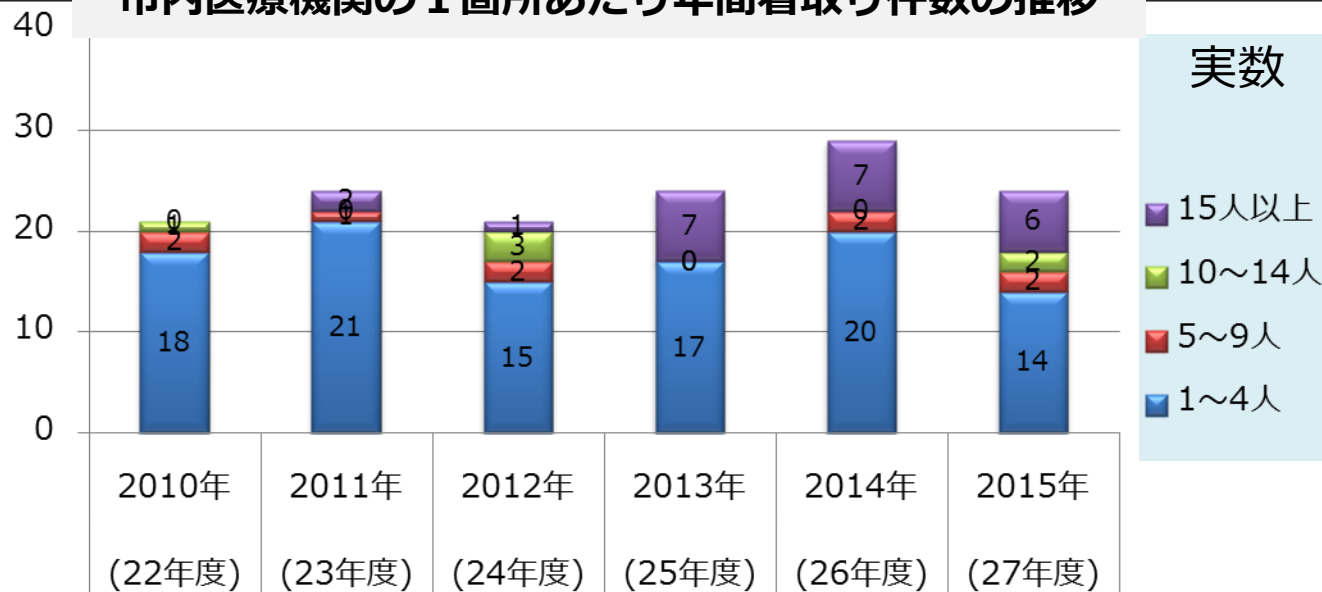
柏市内の医療機関による自宅看取りの増加は、やはり自宅がん看取りの増加によるところが大きい。

自宅看取り件数の推移（看取った医療機関の立地別×死因別）



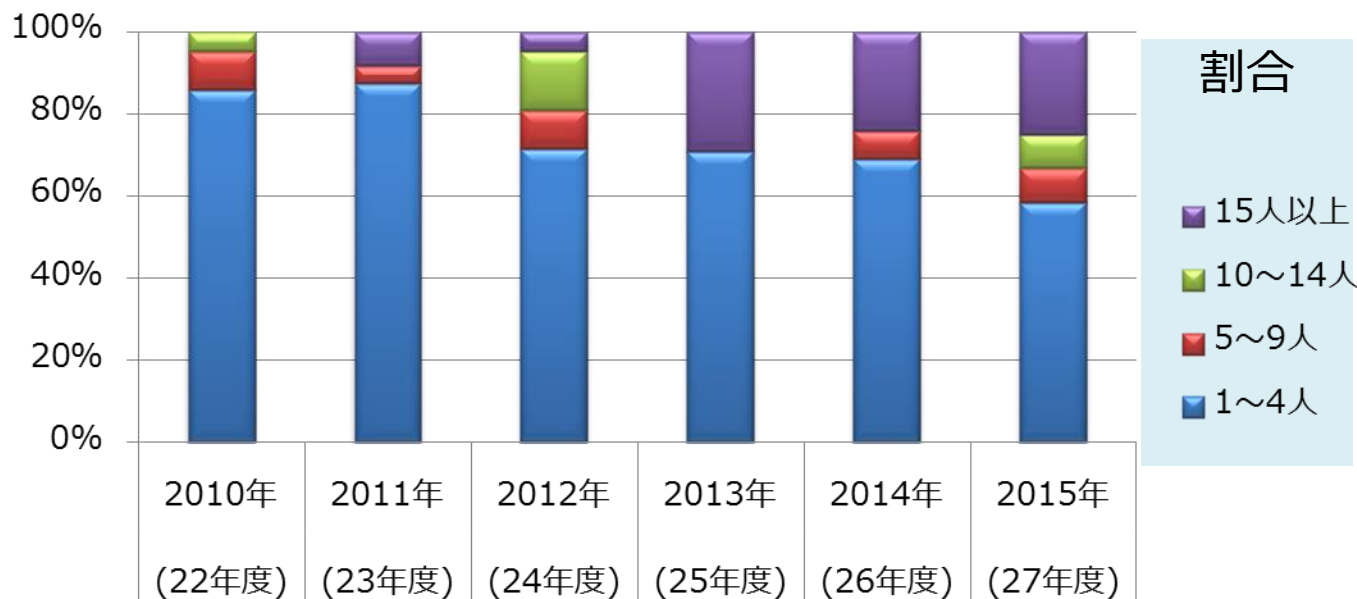
市内医療機関の年間看取り件数の推移

市内医療機関の1箇所あたり年間看取り件数の推移



・ 6年間で、「年間10人以上の在宅看取り」を行う市内医療機関が増加した。

・ 25・26年度は7医療機関、27年度は8医療機関が年間10人以上の在宅看取りを行っている。



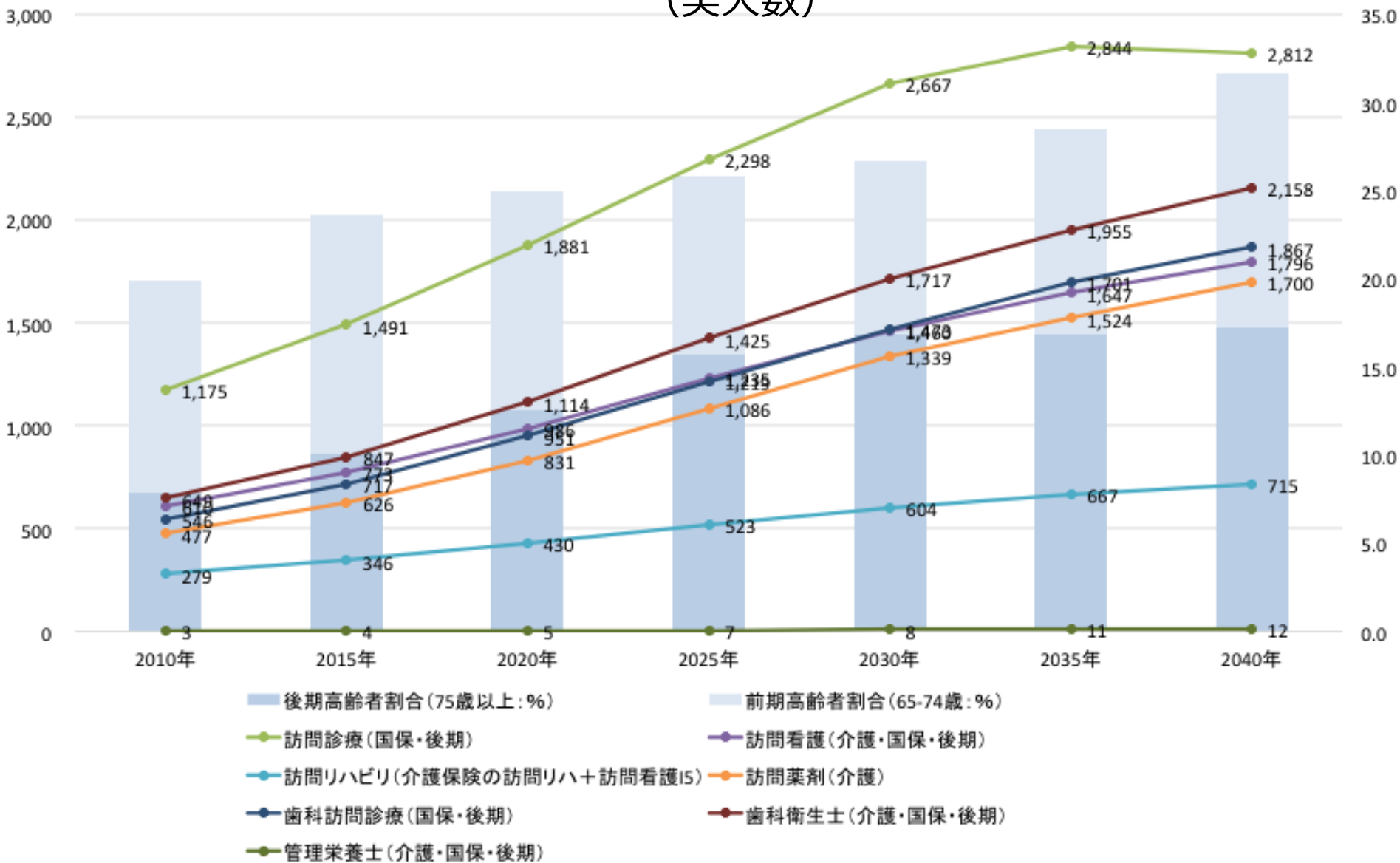
在宅医療・介護連携推進事業の 評価指標（案）

<今回お示しする趣旨>

○これまでお示した、医療・介護レセプトデータの実績値及び需要推計値を含めた、今後の当該事業の評価指標の案について、ご意見を伺うものです。

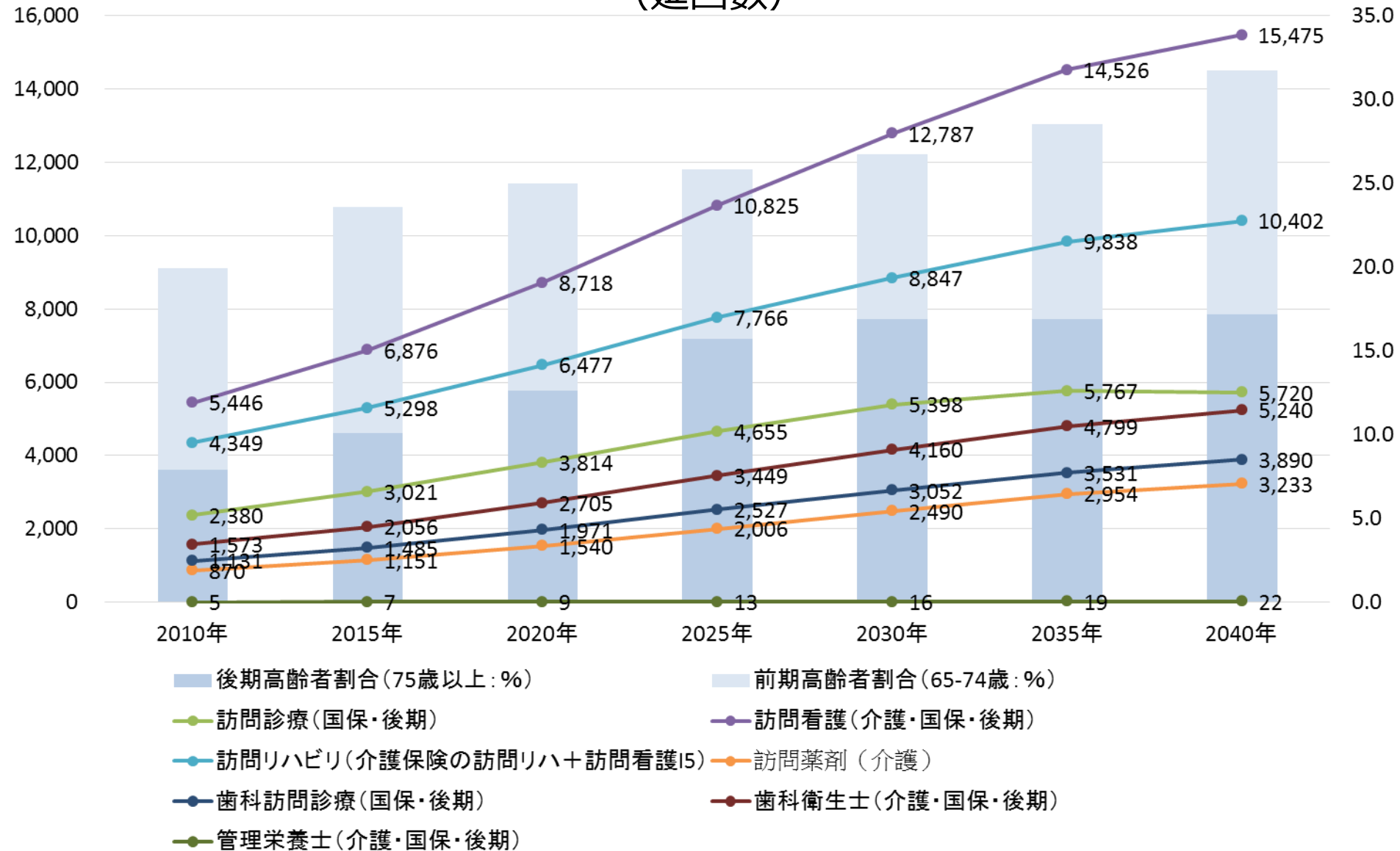
○また、前回ご説明した需要推計値を踏まえて、目標値に対しての御意見や、各職種・サービスの確保に向けて取組むべき課題等のご提案をいただくものです。

柏市における在宅医療の需要推計 (実人数)



※ 薬剤師については、一部データの入手範囲に限界があり、今回の推計では介護保険レセプトしか用いていない。
 ※ 訪問看護の推計値には、リハビリテーション職種が実施する介護保険の訪問看護15や訪問看護療養費が含まれる。

柏市における在宅医療の需要推計 (延回数)

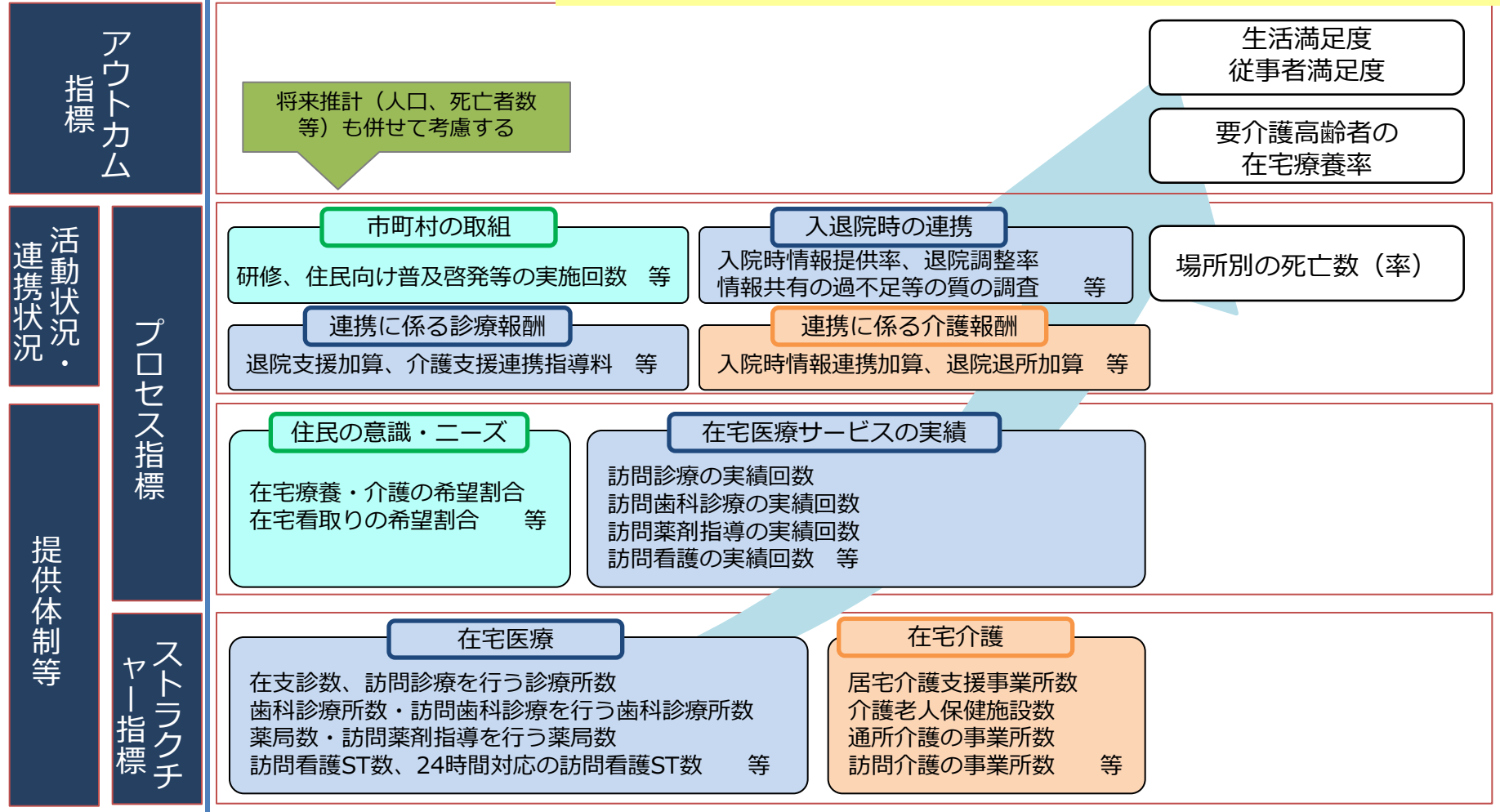


※ 薬剤師については、一部データの入手範囲に限界があり、今回の推計では介護保険レセプトしか用いていない。
 ※ 訪問看護の推計値には、リハビリテーション職種が実施する介護保険の訪問看護15や訪問看護療養費が含まれる。

在宅医療・介護連携推進事業における指標のイメージ（案）

○ 地域の課題や取組に応じて、必要な評価指標を検討、選択することが重要。

H29.3.6 厚生労働省主催「都道府県在宅医療・介護連携担当者会議」資料より



※実績値は「後期高齢者1万人対」など人数比で把握するようにして、規模の異なる市町村間での横比較ができるようにする必要あり

参考) <http://www.mhlw.go.jp/stf/seisakunitsuite/bunya/0000061944.html>

在宅医療・介護連携推進事業の評価指標（案）

①分析や事業進捗確認用の指標・データ

			項目	2012 24年度	2016 28年度	2025年 目標値
提供体制	ストラクチャー指標 (資源等)	在宅医療	在宅療養支援診療所数	20	32	
			訪問診療実施診療所数（訪問診療算定市内医療機関数）	26.3	（未集計）	48.0
			在宅療養支援歯科診療所数	20	26	
			訪問歯科診療実施診療所数（訪問歯科診療算定市内医療機関数）	18.8	（未集計）	36.2
			訪問薬剤指導を行う薬局数（訪問薬剤算定市内薬局数）	20.8	（未集計）	29.5
			訪問看護ステーション数	13	27	25.6
			訪問リハビリ事業所数	8	12	20.7
			（再掲） 特区訪問リハビリ事業所数	—	5	—
	ストラクチャー指標 (資源等)	在宅介護	居宅介護支援事業所数	91	116	
			介護老人保健施設数	8	8	
			通所介護事業所数	79	112	
			訪問介護事業所数	74	87	
			小規模多機能事業所数	6	9	
			定期巡回随時対応型訪問介護・看護事業所数	2	4	

在宅医療・介護連携推進事業の評価指標（案）

①分析や事業進捗確認用の指標・データ

		項目	2012 24年度	2016 28年度	2025年 目標値
提供体制 プロセス指標 (実績値)	住民の ニーズ 意識	在宅療養・介護の希望割合			
		在宅看取りの希望割合	—	—	
	在宅医療サービスの 実績 (月平均)	医) 訪問診療の実施人数	1309.4人	(未集計)	2298人
		医) 訪問診療の実績回数	2,701回	(未集計)	4655回
		医・介) 訪問看護の実施人数	695人	(未集計)	1,235人
		医・介) 訪問看護の実績回数	6,161回	(未集計)	10,825回
		介) 薬剤師居宅療養管理指導実施人数	766.8人	(未集計)	1,086人
		介) 薬剤師居宅療養管理指導実績回数	1,011回	(未集計)	2,006回
		医) 訪問歯科診療の実施人数	631.6人	(未集計)	1,219人
		医) 訪問歯科診療の実績回数	1,308回	(未集計)	2,527回
		医・介) 歯科衛生士訪問口腔衛生指導の実施人数	747.8人	(未集計)	1,425人
		医・介) 歯科衛生士訪問口腔衛生指導の実績回数	1,815回	(未集計)	3,449回
		介) 訪問リハビリの実施人数	313.8人	(未集計)	523人
		介) 訪問リハビリの実績回数	4,823回	(未集計)	7,766回
	(再掲) 特区訪問リハビリの実績回数	—	(未集計)	—	

在宅医療・介護連携推進事業の評価指標（案）

①分析や事業進捗確認用の指標・データ

※印は年度途中のもの

			項目	2014 26年度	2016 28年度	2025年 目標値	
活動状況・連携状況	プロセス指標（実績値）	取り組み	情報共有	ICTを活用した新規症例数	76件	※65件	未設定
				ICTのID/PWの保有者数（多職種）（累計）	689人	※1,287人	
				ICTのID/PWの保有事業所数（累計）	214箇所	※297箇所	
			相談支援	柏地域医療連携センター相談実件数/年	611件	※441件	
				柏地域医療連携センター相談延件数/年	727件	※740件	
				（再掲）コーディネート相談件数/年	54件	※18件	
			研修	在宅医療多職種連携研修会修了者数(累計)	310人	422人	
				（再掲）研修修了医師数(累計)	49人	63人	
				顔の見える関係会議参加者数（延）/年	906人	900人	
				（再掲）初参加者率/年		38%	
			広報・啓発	多職種が連携して実施した研修会			
				住民向け普及啓発等の実績回数/年	69回	※24回	
				住民向け普及啓発等の参加者数/年	2,410人	※1,443人	
				（再掲）多職種で実施した普及啓発/年	17回	※5回	
		在宅医療情報紙「わがや」発行部数/年	280,000	316,000	15		

在宅医療・介護連携推進事業の評価指標（案）

①分析や事業進捗確認用の指標・データ

			項目	2012 24年度	2016 28年度	2025年 目標値	
活動状況・連携状況	プロセス指標（実績値）	介護報酬 診療報酬・ 連携に係る	医）退院時共同指導料 1（診療所）	30回	（未集計）		
			医）退院時共同指導料 2（病院）	20回	（未集計）		
			医）退院支援加算		（未集計）		
			医）介護支援連携指導料	405回	（未集計）		
			介）入院時情報連携加算		（未集計）		
			介）退院退所加算		（未集計）		
			の入院時	入院時情報提供率	国が示す指標案 どのように算出するかは今後要検討		
	の連携	退院調整率					
	の退院時	情報共有の過不足等の質の調査					
	在宅看取り			在宅看取り数	151件	（未集計）	
				（再掲）市内医療機関による在宅看取り数	101件	（未集計）	
				在宅看取り率	6.2%	（未集計）	
				（再掲）市内医療機関による在宅看取り率	4.2%	（未集計）	

在宅医療・介護連携推進事業の評価指標（案）

②目標となる評価指標

		項目	2014 26年度	2016 28年度	2025年 目標値
アウトカム指標（効果・成果）	患者・家族・従事者の満足度	要介護高齢者の在宅療養率			
		患者・家族の生活満足度			
		従事者満足度	主に国が示す指標案 どのように算出するかは今後要検討		
		連携する職種の広がり			
	実連携体制の充				
	社会保障	一人あたり医療費			
		一人あたり介護給付費			
		要介護認定率			

今後の取組について

- 今回お示しした評価指標（案）の「項目」及び「目標値」について、皆様からいただいたご意見をもとに、29年度に策定する「第7期柏市高齢者いきいきプラン（地域包括ケア計画）」に反映し、今後の進捗管理をしていきます。
- 評価指標（案）について、「2025年目標値」が達成されるために必要な取組についてご意見を頂戴し、検討を行い、第7期計画に(取組を)盛り込むよう、調整を図ります。