資料３－５

# Chiba Weekly Report 2026

－第 35 週 － 2026/8/24～2026/8/30

## 千葉県結核・感染症週報（2026 年 8 月分感染症月報含む）


千葉県感染症天気図 ・・・・・・・・・・・・・・・・・・・・・・・・ 2

今週の注目疾患 ・・・・・・・・・・・・・・・・・・・・・・・・・・3－4

腸管出血性大腸菌感染症

全数報告疾患集計表 ・・・・・・・・・・・・・・・・・・・・・・・・ 5

感染症月報集計表 ・・・・・・・・・・・・・・・・・・・・・・・・・ 6


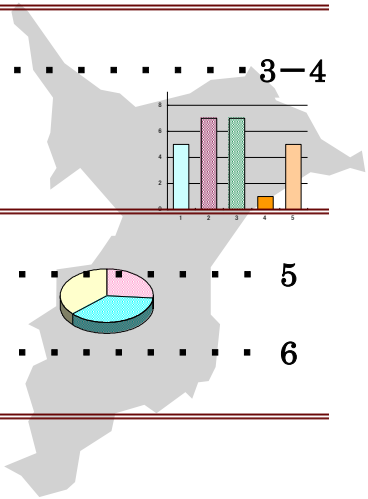

定点報告（五類感染症）


疾患別グラフ ・・・・・・・・・・・・・・・・・・・・・・・・・・ 7－12

〈週報〉RS ウイルス感染症・咽頭結膜熱・A 群溶血性レンサ球菌咽頭炎・感染性胃腸炎・水痘・手足口病・伝染性紅斑・突発性発しん・ヘルパンギーナ・流行性耳下腺炎・インフルエンザ・新型コロナウイルス感染症（COVID－19）・急性呼吸器感染症（ARI）・急性出血性結膜炎・流行性角結膜炎・クラミジア肺炎・細菌性髄膜炎・マイコプラズマ肺炎・無菌性髄膜炎・感染性胃腸炎（ロタウイルス）

〈月報〉性器クラミジア感染症・性器ヘルペスウイルス感染症・尖圭コンジローマ・淋菌感染症・非クラミジア性非淋菌性尿道炎

疾患別・保健所別・年齢階級別集計表 ・・・・・・・・・・・・・・ 13－23

〈週報〉RS ウイルス感染症・咽頭結膜熱・A 群溶血性レンサ球菌咽頭炎・感染性胃腸炎・水痘・手足口病・伝染性紅斑・突発性発しん・ヘルパンギーナ・流行性耳下腺炎・インフルエンザ・新型コロナウイルス感染症（COVID－19）・急性呼吸器感染症（ARI）・急性出血性結膜炎・流行性角結膜炎

〈月報〉性器クラミジア感染症・性器ヘルペスウイルス感染症・尖圭コンジローマ・淋菌感染症・非クラミジア性非淋菌性尿道炎 〈男女合計〉〈男性計〉〈女性計〉



千葉県健康福祉部 千葉県衛生研究所 千葉県医師会

（千葉県感染症情報センター）

## 定点把握対象の五類感染症

千葉県感染症天気図　2026年　　第35週　　上段は定点当たり報告数

定点当たり報告数＝報告数/定点医療機関数　　下段は報告数

| 定点 | 疾病名 | 流行状況 | コメント | 35週 | 34週 | 33週 | 32週 | 31週 |
|---|---|---|---|---|---|---|---|---|
| 小児科 | 小児科定点医療機関数 | | | 108 | 107 | 104 | 109 | 109 |
| | RSウイルス感染症 |  | 海匝(2.0)、船橋市(1.6)、習志野(1.1) | 0.60<br>65 | 0.46<br>49 | 0.40<br>42 | 0.49<br>53 | 0.35<br>38 |
| | 咽頭結膜熱 |  | | 0.06<br>6 | 0.17<br>18 | 0.05<br>5 | 0.12<br>13 | 0.12<br>13 |
| | A群溶血性レンサ球菌咽頭炎 |  | 海匝(6.0)、長生(4.7)、山武／夷隅(2.3) | 1.47<br>159 | 0.91<br>97 | 0.88<br>92 | 1.17<br>127 | 1.52<br>166 |
| | 感染性胃腸炎 |  | 松戸(6.4)、香取／海匝(4.0) | 2.62<br>283 | 2.27<br>243 | 1.70<br>177 | 2.53<br>276 | 2.42<br>264 |
| | 水痘 |  | | 0.10<br>11 | 0.18<br>19 | 0.07<br>7 | 0.21<br>23 | 0.23<br>25 |
| | 手足口病 |  | 山武(8.7)、海匝(4.0)、習志野(2.9) | 1.81<br>196 | 1.65<br>177 | 1.89<br>197 | 4.24<br>462 | 6.73<br>734 |
| | 伝染性紅斑 |  | | 0.03<br>3 | 0.01<br>1 | 0.02<br>2 | 0.06<br>7 | 0.04<br>4 |
| | 突発性発しん |  | | 0.19<br>21 | 0.19<br>20 | 0.13<br>13 | 0.29<br>32 | 0.20<br>22 |
| | ヘルパンギーナ |  | 千葉市(1.2) | 0.41<br>44 | 0.26<br>28 | 0.35<br>36 | 0.70<br>76 | 0.90<br>98 |
| | 流行性耳下腺炎 |  | | 0.04<br>4 | 0.07<br>7 | 0.02<br>2 | 0.06<br>6 | 0.05<br>5 |
| 急性呼吸器感染症 | ARI定点医療機関数(インフルエンザ/COVID-19の報告) | | | 180 | 179 | 170 | 179 | 180 |
| | インフルエンザ |  | 長生(4.3)、野田(4.1)、習志野(3.5) | 2.51<br>452 | 1.80<br>323 | 0.84<br>142 | 0.54<br>97 | 0.47<br>84 |
| | 新型コロナウイルス感染症（COVID-19） | | 松戸／長生(2.0)、柏市(1.9) | 1.29<br>233 | 1.20<br>214 | 0.82<br>140 | 1.38<br>247 | 1.27<br>228 |
| | ARI定点医療機関数(ARIの報告) | | | 180 | 179 | 170 | 180 | 180 |
| | 急性呼吸器感染症（ARI） | | 夷隅(76.5)、松戸(72.9)、市原(47.9) | 42.34<br>7622 | 38.91<br>6965 | 27.08<br>4603 | 46.92<br>8445 | 48.61<br>8750 |

急性呼吸器感染症(ARI): 咳嗽、咽頭痛、呼吸困難、鼻汁、鼻閉のいずれか1 つ以上の症状を呈し、発症から10 日以内の急性的な症状であり、かつ医師が感染症を疑う外来症例

| | | | | | | | | |
|---|---|---|---|---|---|---|---|---|
| 眼科 | 眼科定点医療機関数 | | | 34 | 34 | 32 | 34 | 33 |
| | 急性出血性結膜炎 |  | | 0.00<br>0 | 0.06<br>2 | 0.00<br>0 | 0.00<br>0 | 0.00<br>0 |
| | 流行性角結膜炎 |  | 君津(2.5)、市川/印旛(1.7) | 0.53<br>18 | 0.65<br>22 | 0.16<br>5 | 0.09<br>3 | 0.24<br>8 |
| 基幹病院 | 基幹定点医療機関数 | | | 9 | 9 | 9 | 9 | 9 |
| | クラミジア肺炎（オウム病を除く） | | 10代1例 | 0.11<br>1 | 0.00<br>0 | 0.00<br>0 | 0.00<br>0 | 0.00<br>0 |
| | 細菌性髄膜炎 | | | 0.00<br>0 | 0.00<br>0 | 0.00<br>0 | 0.00<br>0 | 0.00<br>0 |
| | マイコプラズマ肺炎 | | 10歳未満1例、70代1例 | 0.22<br>2 | 0.56<br>5 | 0.56<br>5 | 0.44<br>4 | 0.11<br>1 |
| | 無菌性髄膜炎 | | | 0.00<br>0 | 0.11<br>1 | 0.00<br>0 | 0.00<br>0 | 0.11<br>1 |
| | 感染性胃腸炎（ロタウイルス） | | | 0.00<br>0 | 0.11<br>1 | 0.00<br>0 | 0.00<br>0 | 0.00<br>0 |

備考1　 増加　 やや増加　 変化なし　 やや減少　 減少

＊COVID-19及びARI を除く

備考2　数値は診断日を基準とします。報告の追加、取り下げ等により、今後変動することがあります。

## 【今週の注目疾患】

### ≪腸管出血性大腸菌感染症≫

2026年第35週に県内医療機関から13例の届出があり、累計は96例となった（図1）。

第33週以降、診断週別届出数が、過去5年間の平均と比較して多くなっている（図2）。一般的に気温が高い初夏から初秋は腸管出血性大腸菌の多発期であり[1)]、県内でも例年届出数が多くなる傾向があるため、引き続き注意が必要である。

図1：2021年～2026年第35週　千葉県の腸管出血性大腸菌感染症
年別累計届出数　913例

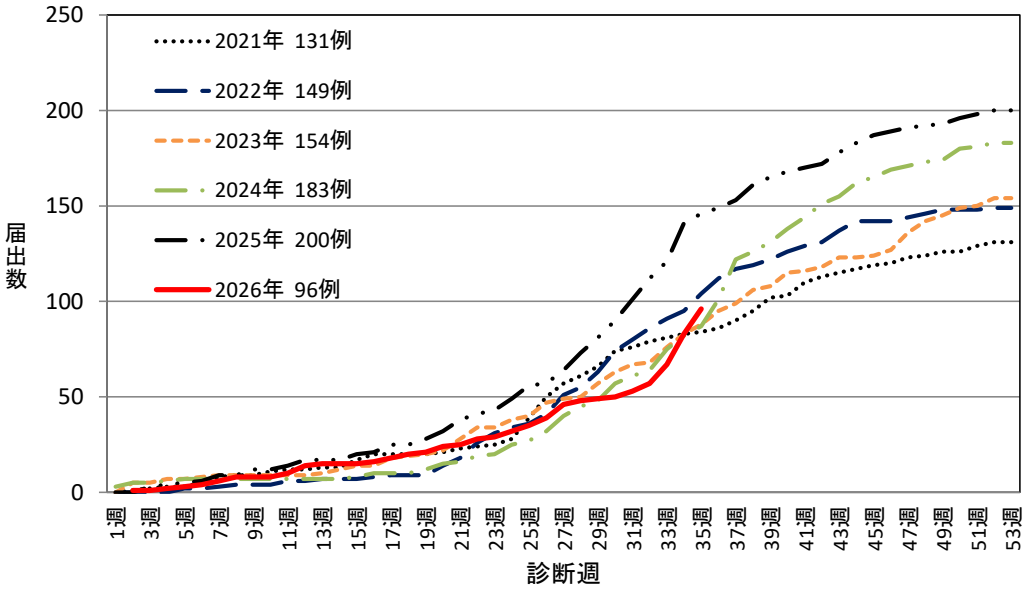


図2:2026年　千葉県の腸管出血性大腸菌感染症　診断週別・類型別届出数　96例

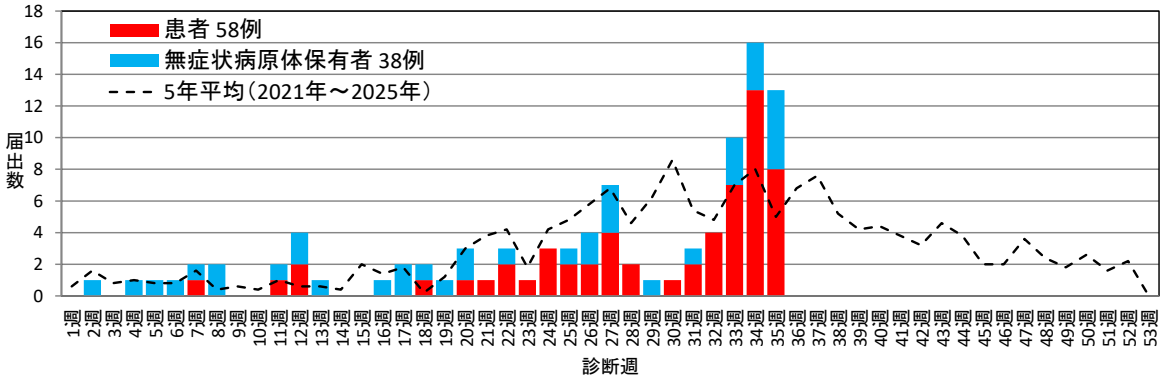


2026年に届出のあった96例の概要は以下のとおり。

性別は、女性55例（57%）、男性41例（43%）であった。年代別は、20代が24例（25%）で最も多く、次いで30代が15例（16%）、40代が12例（13%）であった。

発現した主な症状（発生届の記載による、複数記載あり）は、有症状者58例のうち、腹痛が52例（90%）で最も多く、次いで水様性下痢が48例（83%）、血便が36例（62%）と続いた。溶血性尿毒症症候群（HUS）の症状を呈したのは5例（9%）であった。

血清群毒素型別は、腸管出血性大腸菌が分離された94例中、O157VT2が21例（22%）で最も多く、次いでO157VT1VT2が13例（14%）であった。VT2陽性株（VT2単独またはVT1VT2）は48例（51%）であった。

腸管出血性大腸菌感染症の原因菌はベロ毒素を産生する大腸菌である。腸管出血性大腸菌は家畜等の腸管内に生息しており、感染経路は糞便に汚染された食品や手指などを介した経口感染である。少ない菌数（100個程度）で感染が成立する[1,2]。

症状は、無症候性から軽度の下痢のみのもの、激しい腹痛、頻回の水様便、さらに著しい血便とともに重篤な合併症を起こし、死に至るものまで様々である。多くの場合、3日から8日間の潜伏期を経て、水様便で発病し、後に激しい腹痛を伴う血便となることがある。有症者の6%から7%において、溶血性貧血、血小板減少、急性腎不全を伴うHUS等の重篤な合併症が発生する[1-3]。

**予防の方法として、食品を介した経口感染（食べ物から人への感染）に対しては、以下のことに注意しましょう[2]。**

- 食肉や未加熱の食肉調理品（メンチカツやハンバーグなど、挽肉を使用した製品）は、中心部までよく加熱する（中心部が75℃1分間以上の加熱）
- 生肉を触った後の手指や調理器具はよく洗浄して消毒する
- まな板等の調理器具は用途別に使い分ける
- 生肉を取り分ける箸（トング）と焼きあがった肉を取り分けたり食べたりする箸（トング）を使い分ける
- 生肉等を冷蔵庫で保管する時は、ビニール袋や蓋付き容器に入れ、肉汁で他の食品を汚染させない
- 加熱せずに食べる野菜や果物は十分に洗浄し、必要に応じて次亜塩素酸ナトリウム等で殺菌する

**また、手指を介した経口感染（人から人、動物から人への感染）に対しては、以下のような際には、必ず石けんと流水でよく手を洗いましょう[1-3]。**

- 調理する前
- 食事の前
- 排便後
- 下痢をしている人の世話をした後
- 牧場などで動物や柵、砂・土等に触れた後

■参考・引用

1)厚生労働省：腸管出血性大腸菌Q&A
https://www.mhlw.go.jp/stf/seisakunitsuite/bunya/0000177609.html
2)千葉県健康福祉部衛生指導課：腸管出血性大腸菌
https://www.pref.chiba.lg.jp/eishi/denshikan/choukan.html
3)千葉県健康福祉部健康福祉政策課：O157等腸管出血性大腸菌感染症に注意しましょう
https://www.pref.chiba.lg.jp/shippei/kansenshou/ehec/o157.html

# 第35 週全数報告疾患集計表

| 一類感染症 | 今週 | 累計(年) |
|---|---|---|
| エボラ出血熱 | 0 | 0 |
| クリミア・コンゴ出血熱 | 0 | 0 |
| 痘そう | 0 | 0 |
| 南米出血熱 | 0 | 0 |
| ペスト | 0 | 0 |
| マールブルグ病 | 0 | 0 |
| ラッサ熱 | 0 | 0 |

| 二類感染症 | 今週 | 累計(年) |
|---|---|---|
| 急性灰白髄炎 | 0 | 0 |
| 結核 | 13 | 530 |
| ジフテリア | 0 | 0 |
| 重症急性呼吸器症候群(SARS) | 0 | 0 |
| 中東呼吸器症候群(MERS) | 0 | 0 |
| 鳥インフルエンザ(H5N1) | 0 | 0 |
| 鳥インフルエンザ(H7N9) | 0 | 0 |

| 三類感染症 | 今週 | 累計(年) |
|---|---|---|
| コレラ | 0 | 0 |
| 細菌性赤痢 | 0 | 1 |
| 腸管出血性大腸菌感染症 | 13 | 96 |
| 腸チフス | 0 | 2 |
| パラチフス | 0 | 3 |

| 四類感染症（その1） | 今週 | 累計(年) |
|---|---|---|
| E型肝炎 | 0 | 31 |
| ウエストナイル熱（ウエストナイル脳炎を含む） | 0 | 0 |
| A型肝炎 | 1 | 14 |
| エキノコックス症 | 0 | 0 |
| エムポックス | 0 | 2 |
| 黄熱 | 0 | 0 |
| オウム病 | 0 | 0 |
| オムスク出血熱 | 0 | 0 |
| 回帰熱 | 0 | 0 |
| キャサヌル森林病 | 0 | 0 |
| Q熱 | 0 | 0 |
| 狂犬病 | 0 | 0 |
| コクシジオイデス症 | 0 | 1 |
| ジカウイルス感染症 | 0 | 0 |
| 重症熱性血小板減少症候群(SFTS) | 0 | 0 |
| 腎症候性出血熱 | 0 | 0 |
| 西部ウマ脳炎 | 0 | 0 |
| ダニ媒介脳炎 | 0 | 0 |
| 炭疽 | 0 | 0 |
| チクングニア熱 | 0 | 2 |
| つつが虫病 | 0 | 9 |
| デング熱 | 0 | 5 |
| 東部ウマ脳炎 | 0 | 0 |
| 鳥インフルエンザ(H5N1及びH7N9を除く) | 0 | 0 |
| ニパウイルス感染症 | 0 | 0 |

| 四類感染症（その2） | 今週 | 累計(年) |
|---|---|---|
| 日本紅斑熱 | 4 | 38 |
| 日本脳炎 | 0 | 1 |
| ハンタウイルス肺症候群 | 0 | 0 |
| Bウイルス病 | 0 | 0 |
| 鼻疽 | 0 | 0 |
| ブルセラ症 | 0 | 0 |
| ベネズエラウマ脳炎 | 0 | 0 |
| ヘンドラウイルス感染症 | 0 | 0 |
| 発しんチフス | 0 | 0 |
| ボツリヌス症 | 0 | 0 |
| マラリア | 0 | 2 |
| 野兎病 | 0 | 0 |
| ライム病 | 0 | 0 |
| リッサウイルス感染症 | 0 | 0 |
| リフトバレー熱 | 0 | 0 |
| 類鼻疽 | 0 | 0 |
| レジオネラ症 | 3 | 95 |
| レプトスピラ症 | 0 | 0 |
| ロッキー山紅斑熱 | 0 | 0 |

| 五類感染症（全数） | 今週 | 累計(年) |
|---|---|---|
| アメーバ赤痢 | 0 | 17 |
| ウイルス性肝炎（E型肝炎及びA型肝炎を除く） | 0 | 3 |
| カルバペネム耐性腸内細菌目細菌感染症 | 0 | 34 |
| 急性弛緩性麻痺 | 0 | 2 |
| 急性脳炎（ウエストナイル脳炎、西部ウマ脳炎、ダニ媒介脳炎、東部ウマ脳炎、日本脳炎、ベネズエラウマ脳炎及びリフトバレー熱を除く） | 1 | 48 |
| クリプトスポリジウム症 | 0 | 0 |
| クロイツフェルト・ヤコブ病 | 0 | 11 |
| 劇症型溶血性レンサ球菌感染症 | 0 | 42 |
| 後天性免疫不全症候群 | 0 | 27 |
| ジアルジア症 | 0 | 1 |
| 侵襲性インフルエンザ菌感染症 | 1 | 16 |
| 侵襲性髄膜炎菌感染症 | 0 | 0 |
| 侵襲性肺炎球菌感染症 | 2 | 91 |
| 水痘（入院例） | 0 | 31 |
| 先天性風しん症候群 | 0 | 0 |
| 多剤耐性緑膿菌感染症 | 0 | 10 |
| 梅毒 | 7 | 206 |
| 播種性クリプトコックス症 | 0 | 6 |
| 破傷風 | 0 | 3 |
| バンコマイシン耐性黄色ブドウ球菌感染症 | 0 | 0 |
| バンコマイシン耐性腸球菌感染症 | 0 | 0 |
| 百日咳 | 4 | 185 |
| 風しん | 0 | 0 |
| 麻しん | 0 | 32 |
| 薬剤耐性アシネトバクター感染症 | 0 | 0 |

| 新型インフルエンザ等感染症 | 今週 | 累計(年) |
|---|---|---|
| 新型インフルエンザ | 0 | 0 |
| 再興型インフルエンザ | 0 | 0 |

# 月報集計表　2026年　8月

上段は定点当たり報告数
下段は報告数

## 性感染症（STD）

| 疾病名 | 8月 | | | 7月 | 6月 | 5月 |
|---|---|---|---|---|---|---|
| | 男 | 女 | 合計 | 合計 | 合計 | 合計 |
| 性感染症（STD）定点医療機関数 | 39 | 39 | 39 | 44 | 44 | 43 |
| 性器クラミジア感染症 | 0.28 | 0.67 | 0.95 | 2.18 | 1.75 | 2.02 |
| | 11 | 26 | 37 | 96 | 77 | 87 |
| 性器ヘルペスウイルス感染症 | 0.21 | 0.41 | 0.62 | 1.02 | 1.02 | 0.70 |
| | 8 | 16 | 24 | 45 | 45 | 30 |
| 尖圭コンジローマ | 0.21 | 0.21 | 0.41 | 0.55 | 0.55 | 0.44 |
| | 8 | 8 | 16 | 24 | 24 | 19 |
| 淋菌感染症 | 0.10 | 0.10 | 0.21 | 0.45 | 0.45 | 0.47 |
| | 4 | 4 | 8 | 20 | 20 | 20 |
| 非クラミジア性非淋菌性尿道炎 | 0.97 | 0.00 | 0.97 | 1.43 | 1.86 | 0.91 |
| | 38 | 0 | 38 | 63 | 82 | 39 |

上段は定点当たり報告数
下段は報告数

## 薬剤耐性菌感染症

| 疾病名 | 8月 | 7月 | 6月 | 5月 |
|---|---|---|---|---|
| 基幹定点医療機関数 | 7 | 9 | 9 | 9 |
| メチシリン耐性黄色ブドウ球菌感染症 | 4.86 | 2.44 | 4.44 | 3.22 |
| | 34 | 22 | 40 | 29 |
| ペニシリン耐性肺炎球菌感染症 | 0.00 | 0.00 | 0.00 | 0.00 |
| | 0 | 0 | 0 | 0 |

## 全数報告疾患集計表（動物由来感染症）

| 感染症の名称及び動物の種類 | 8月 | 累計(年) |
|---|---|---|
| エボラ出血熱のサル | 0 | 0 |
| マールブルグ病のサル | 0 | 0 |
| ペストのプレーリードック | 0 | 0 |
| 重症急性呼吸器症候群（病原体がSARSコロナウイルスであるものに限る）のイタチアナグマ、タヌキ、ハクビシン | 0 | 0 |
| 細菌性赤痢のサル | 0 | 0 |
| ウエストナイル熱の鳥類 | 0 | 0 |
| エキノコックス症の犬 | 0 | 0 |
| 結核のサル | 0 | 0 |
| 鳥インフルエンザ（H5N1又はH7N9）の鳥類 | 0 | 2 |
| 中東呼吸器症候群（病原体がMERSコロナウイルスであるものに限る）のヒトコブラクダ | 0 | 0 |

RSウイルス感染症

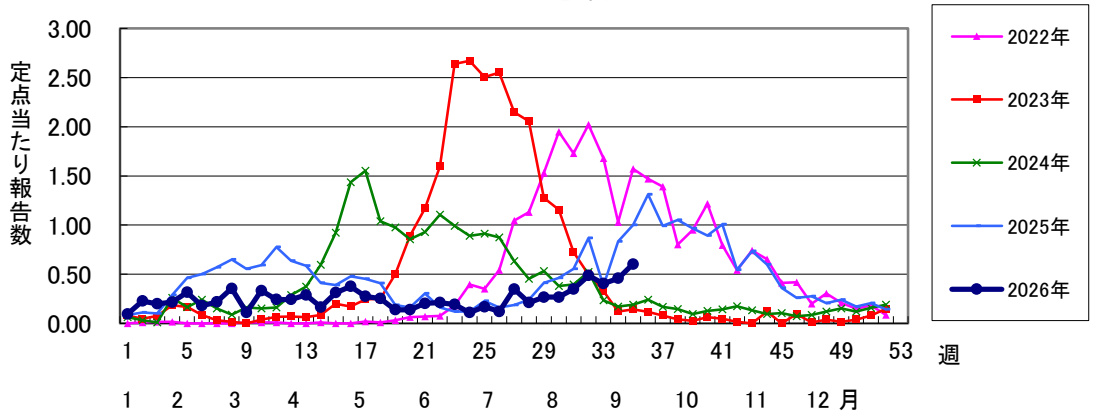


咽頭結膜熱

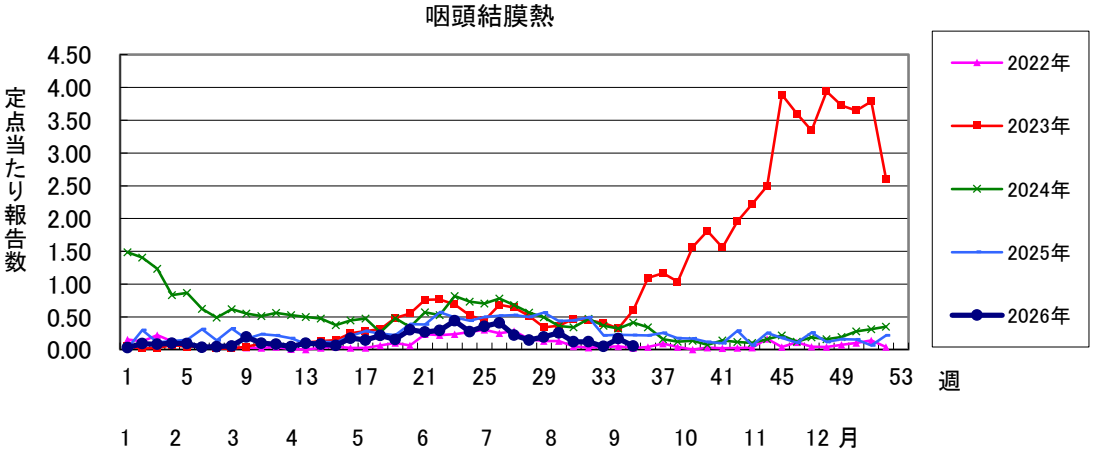


A群溶血性レンサ球菌咽頭炎

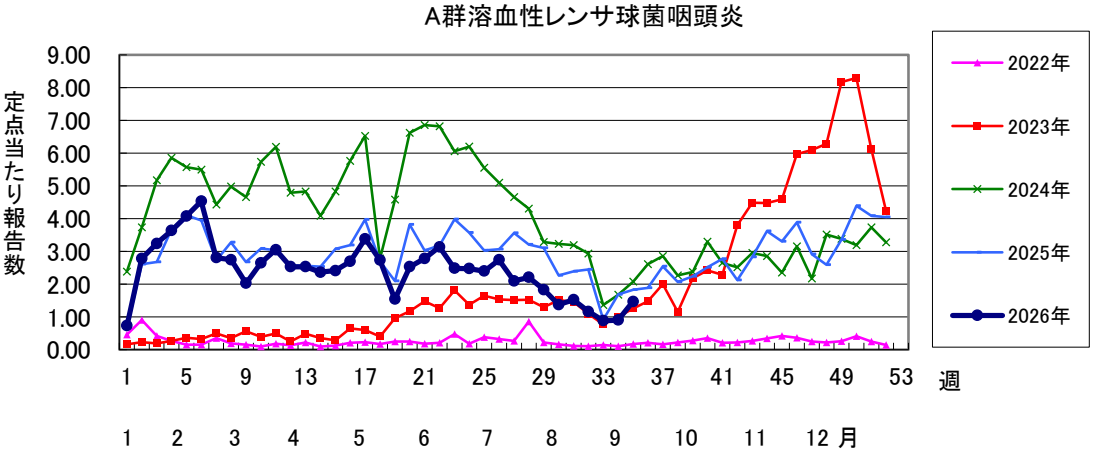


感染性胃腸炎

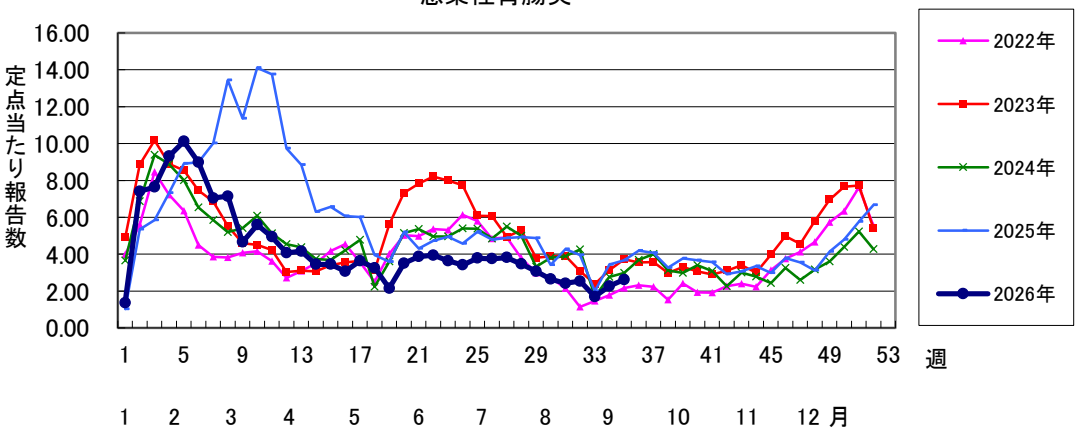

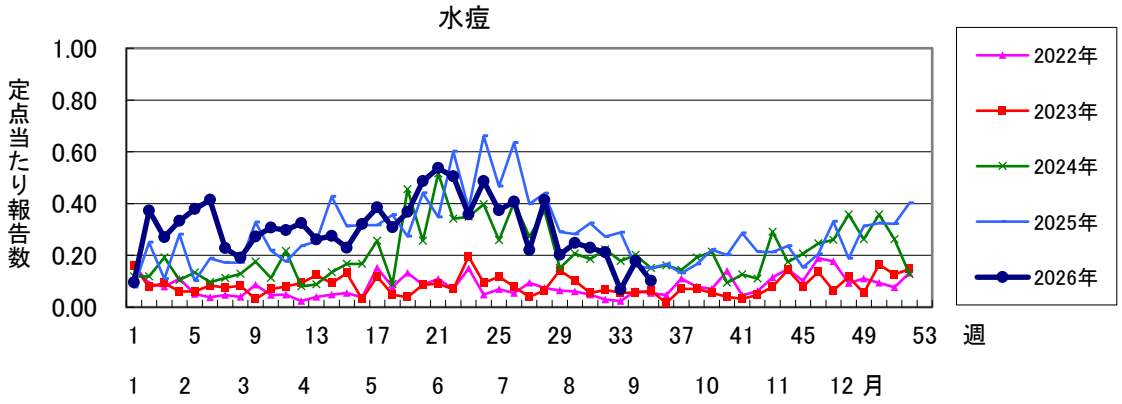
水痘
定点当たり報告数
1.00
0.80
0.60
0.40
0.20
0.00
1 5 9 13 17 21 25 29 33 37 41 45 49 53 週
1 2 3 4 5 6 7 8 9 10 11 12 月
2022年
2023年
2024年
2025年
2026年

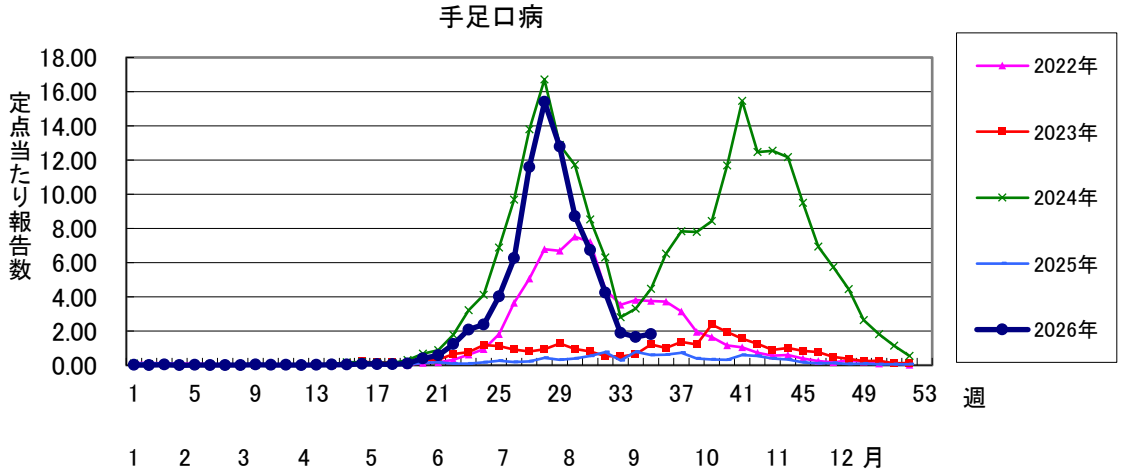
手足口病
定点当たり報告数
18.00
16.00
14.00
12.00
10.00
8.00
6.00
4.00
2.00
0.00
1 5 9 13 17 21 25 29 33 37 41 45 49 53 週
1 2 3 4 5 6 7 8 9 10 11 12 月
2022年
2023年
2024年
2025年
2026年

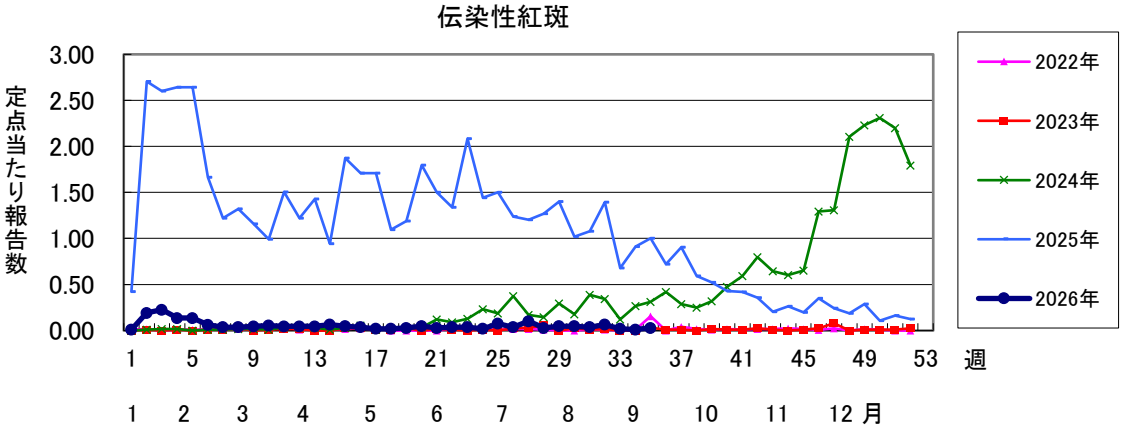
伝染性紅斑
定点当たり報告数
3.00
2.50
2.00
1.50
1.00
0.50
0.00
1 5 9 13 17 21 25 29 33 37 41 45 49 53 週
1 2 3 4 5 6 7 8 9 10 11 12 月
2022年
2023年
2024年
2025年
2026年

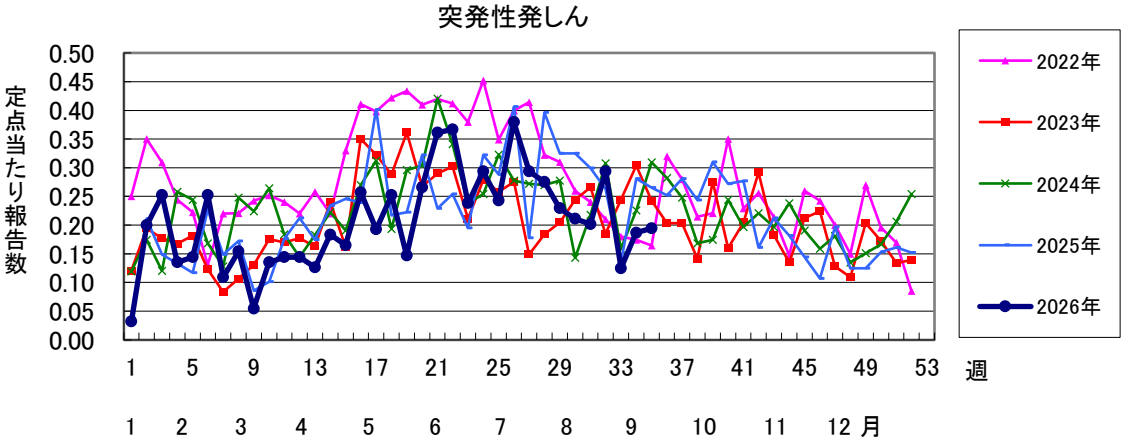
突発性発しん
定点当たり報告数
0.50
0.45
0.40
0.35
0.30
0.25
0.20
0.15
0.10
0.05
0.00
1 5 9 13 17 21 25 29 33 37 41 45 49 53 週
1 2 3 4 5 6 7 8 9 10 11 12 月
2022年
2023年
2024年
2025年
2026年

ヘルパンギーナ

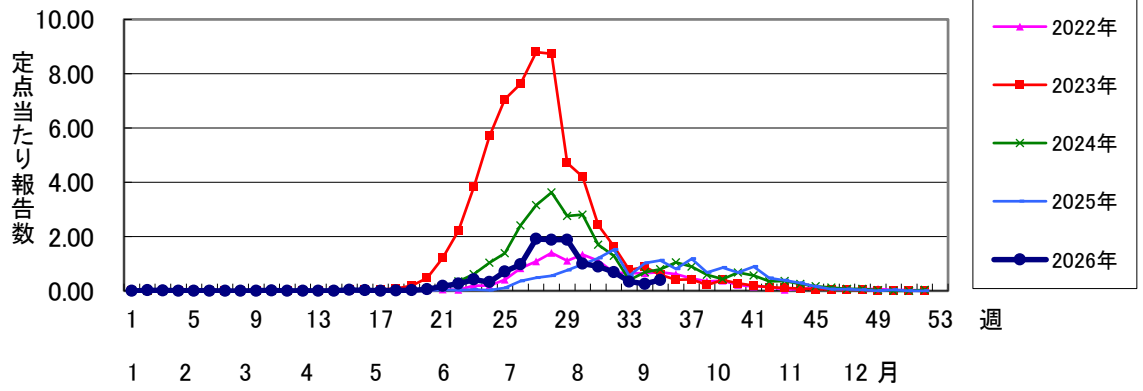


流行性耳下腺炎

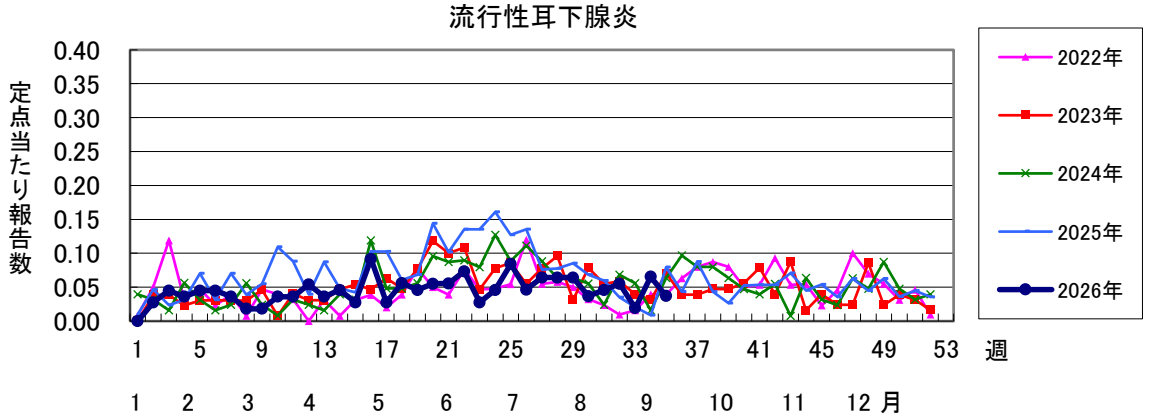


インフルエンザ

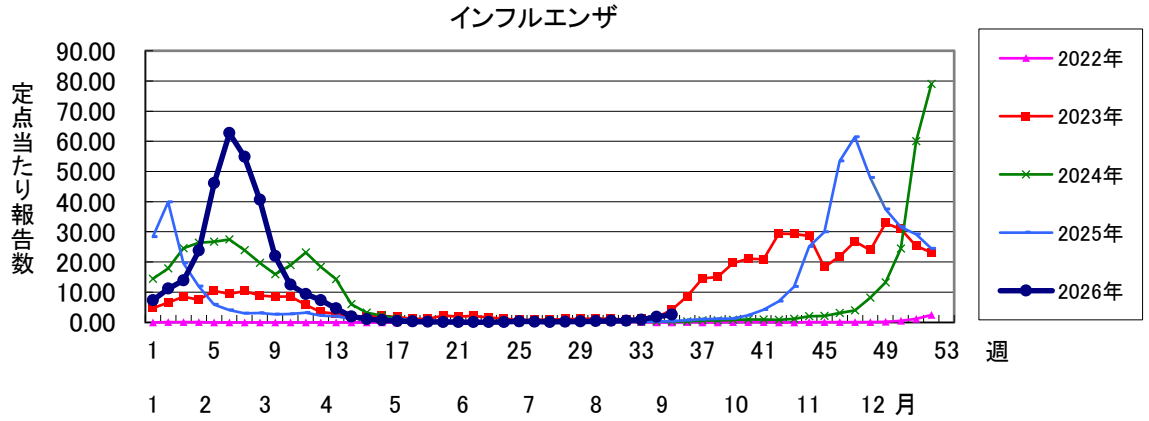


新型コロナウイルス感染症

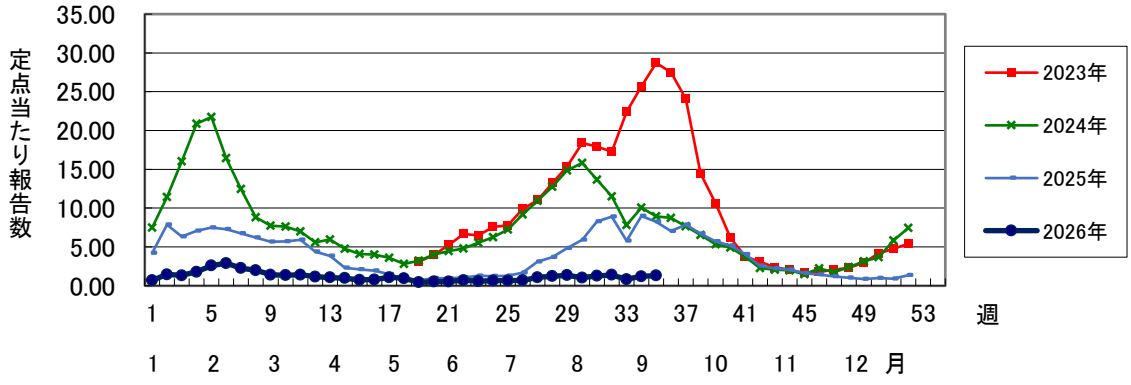

急性呼吸器感染症（ARI）

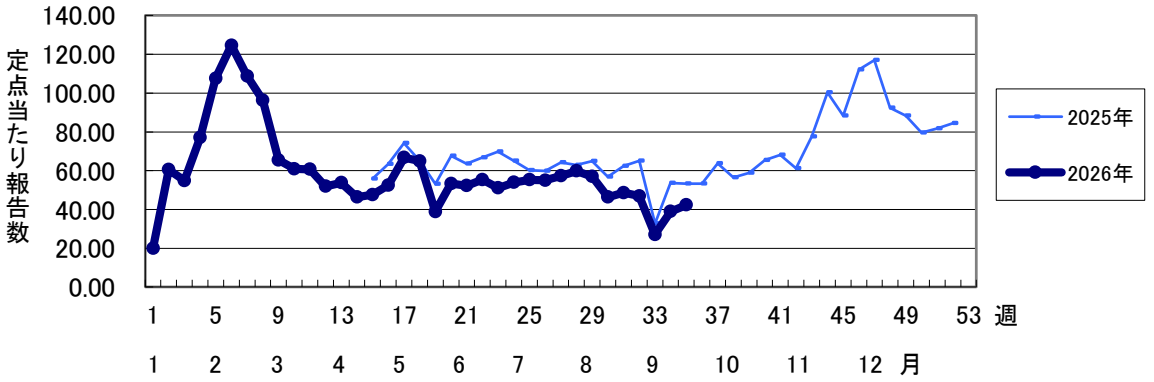


急性出血性結膜炎

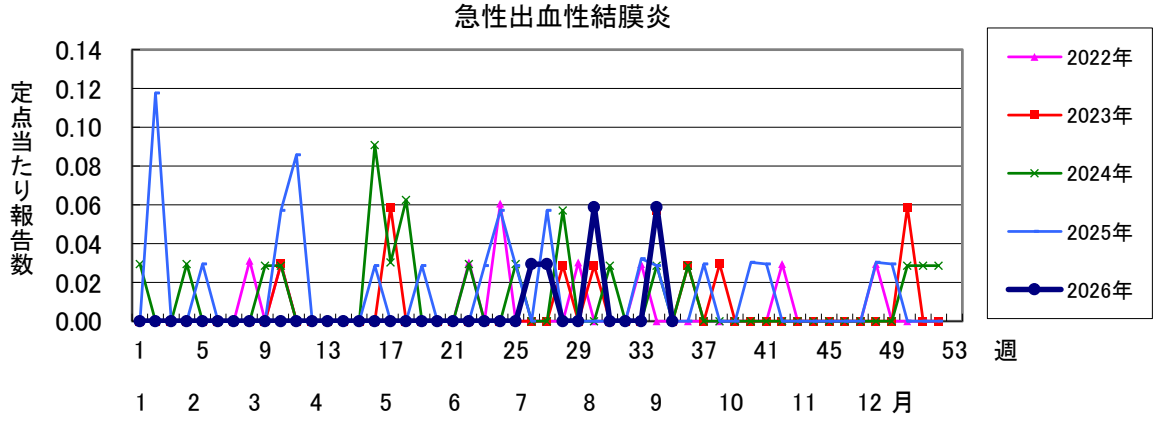


流行性角結膜炎

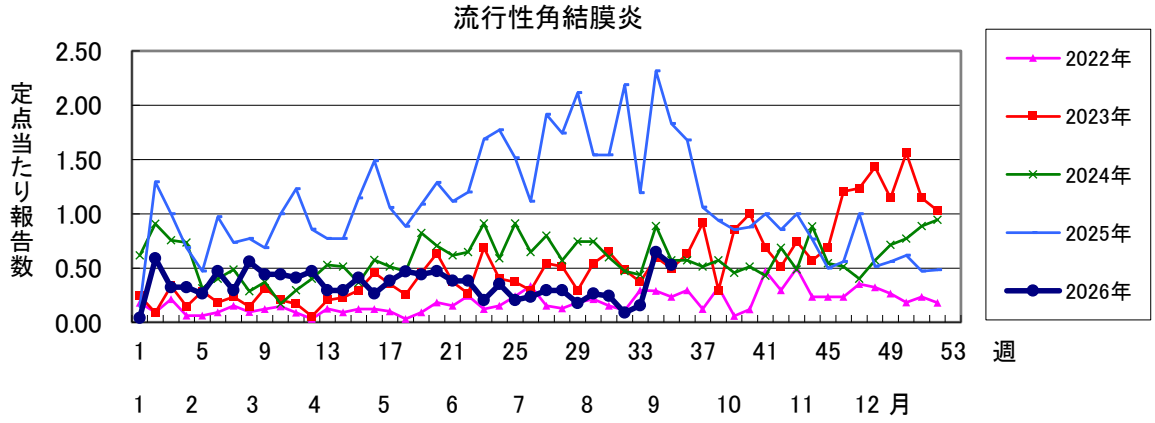


クラミジア肺炎（オウム病を除く）

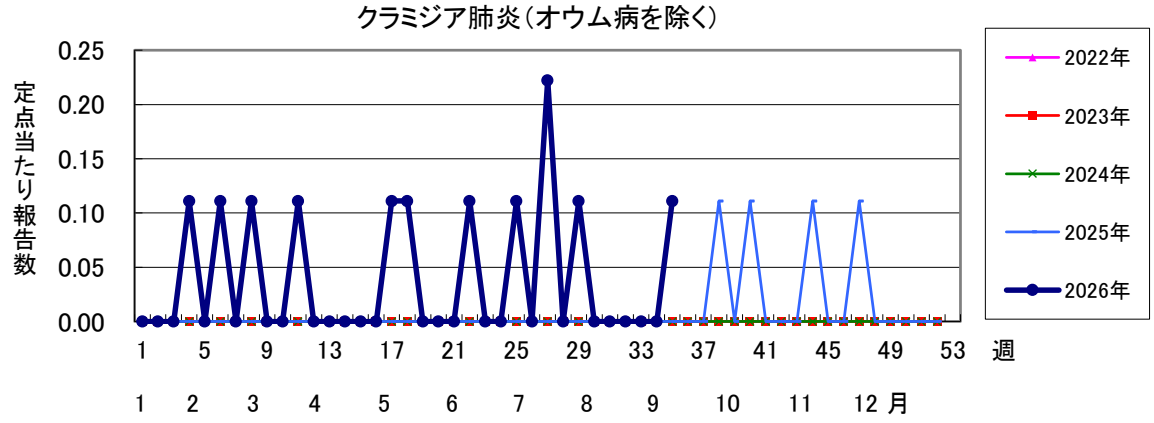

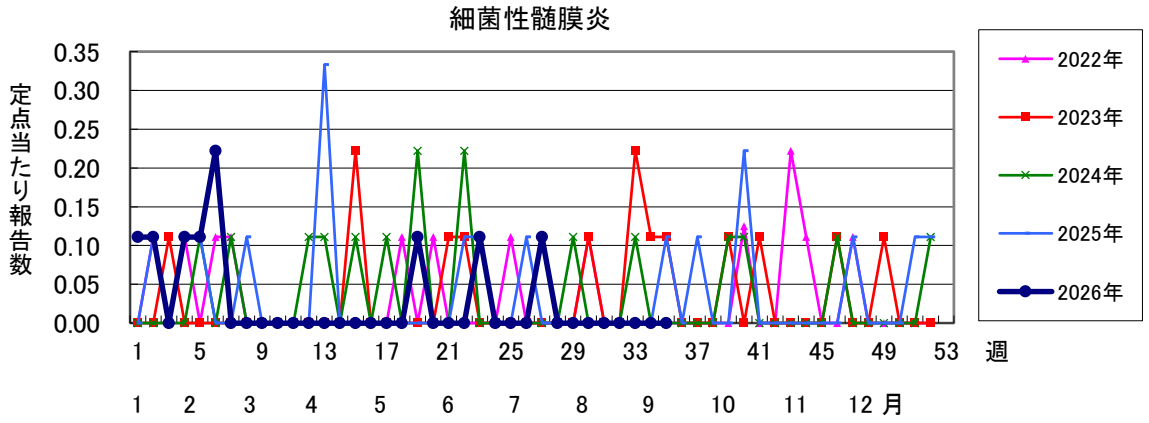
細菌性髄膜炎
定点当たり報告数
0.35
0.30
0.25
0.20
0.15
0.10
0.05
0.00
1 5 9 13 17 21 25 29 33 37 41 45 49 53 週
1 2 3 4 5 6 7 8 9 10 11 12 月
2022年
2023年
2024年
2025年
2026年

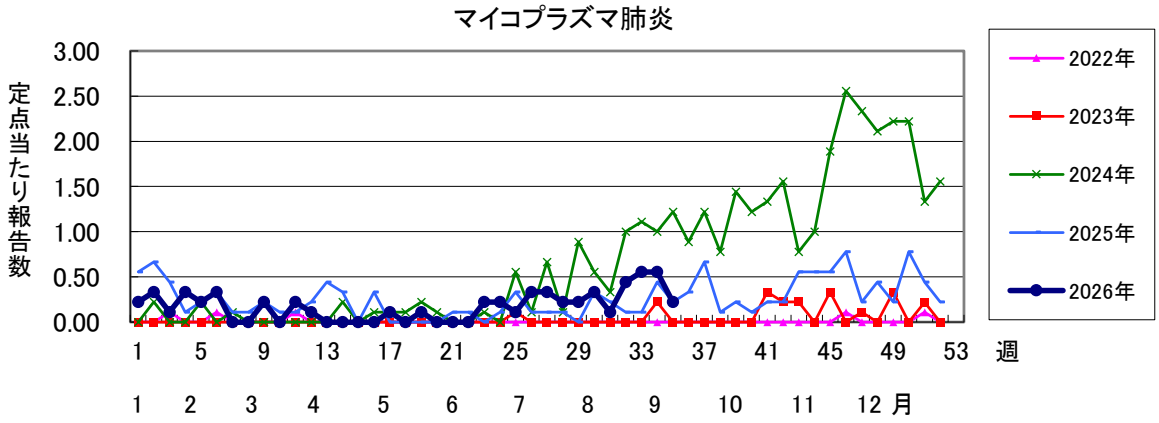
マイコプラズマ肺炎
定点当たり報告数
3.00
2.50
2.00
1.50
1.00
0.50
0.00
1 5 9 13 17 21 25 29 33 37 41 45 49 53 週
1 2 3 4 5 6 7 8 9 10 11 12 月
2022年
2023年
2024年
2025年
2026年

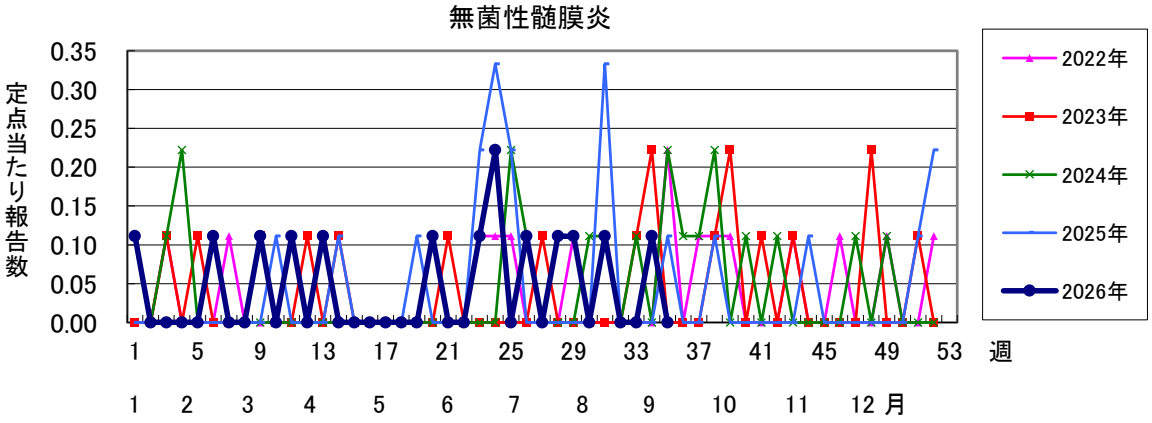
無菌性髄膜炎
定点当たり報告数
0.35
0.30
0.25
0.20
0.15
0.10
0.05
0.00
1 5 9 13 17 21 25 29 33 37 41 45 49 53 週
1 2 3 4 5 6 7 8 9 10 11 12 月
2022年
2023年
2024年
2025年
2026年

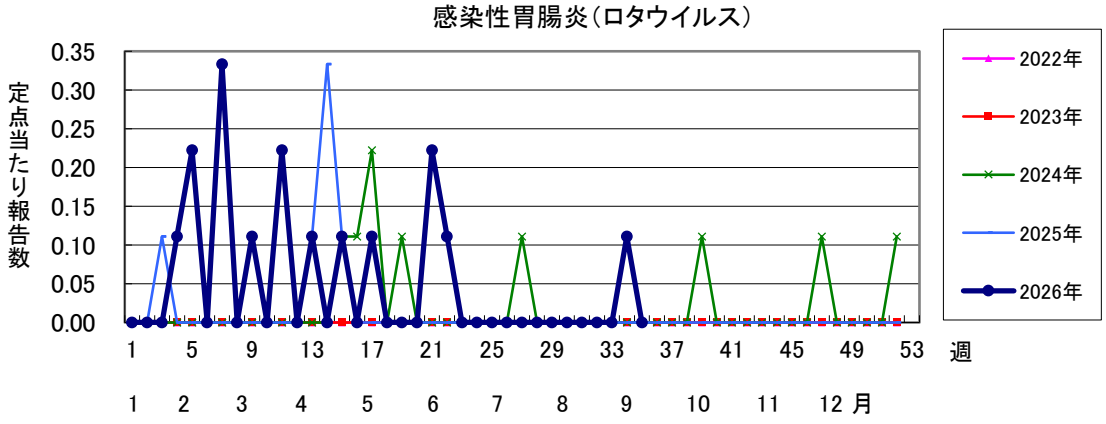
感染性胃腸炎（ロタウイルス）
定点当たり報告数
0.35
0.30
0.25
0.20
0.15
0.10
0.05
0.00
1 5 9 13 17 21 25 29 33 37 41 45 49 53 週
1 2 3 4 5 6 7 8 9 10 11 12 月
2022年
2023年
2024年
2025年
2026年

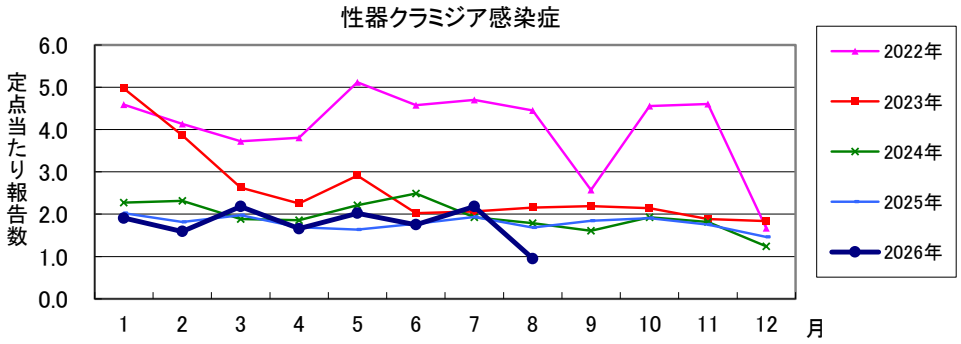
性器クラミジア感染症
定点当たり報告数
6.0
5.0
4.0
3.0
2.0
1.0
0.0
1 2 3 4 5 6 7 8 9 10 11 12 月
2022年
2023年
2024年
2025年
2026年

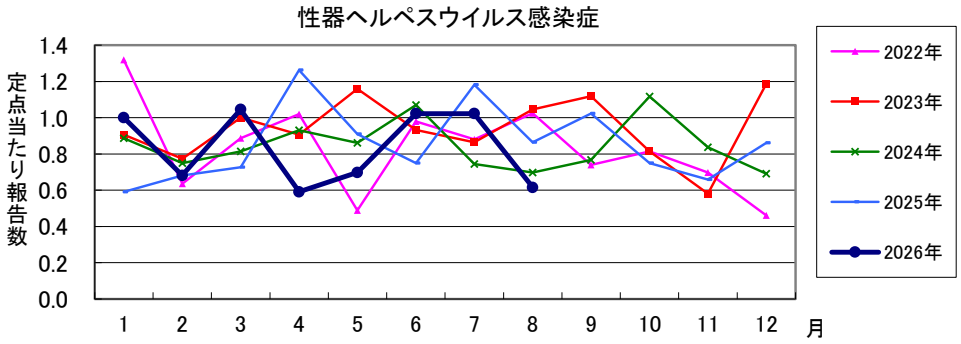
性器ヘルペスウイルス感染症
定点当たり報告数
1.4
1.2
1.0
0.8
0.6
0.4
0.2
0.0
1 2 3 4 5 6 7 8 9 10 11 12 月
2022年
2023年
2024年
2025年
2026年

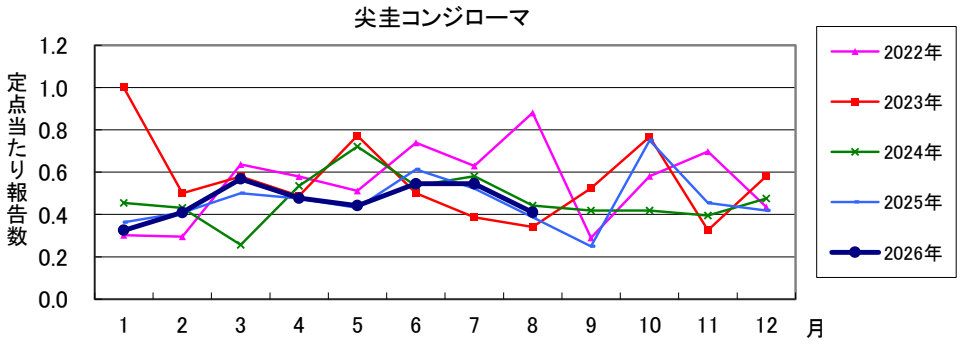
尖圭コンジローマ
定点当たり報告数
1.2
1.0
0.8
0.6
0.4
0.2
0.0
1 2 3 4 5 6 7 8 9 10 11 12 月
2022年
2023年
2024年
2025年
2026年

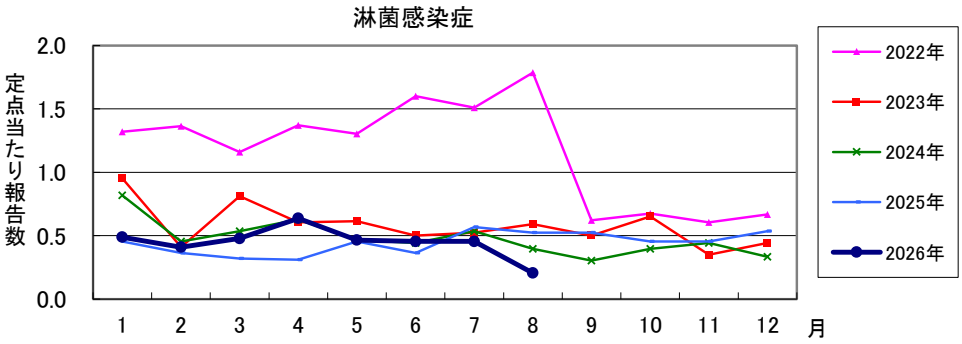
淋菌感染症
定点当たり報告数
2.0
1.5
1.0
0.5
0.0
1 2 3 4 5 6 7 8 9 10 11 12 月
2022年
2023年
2024年
2025年
2026年

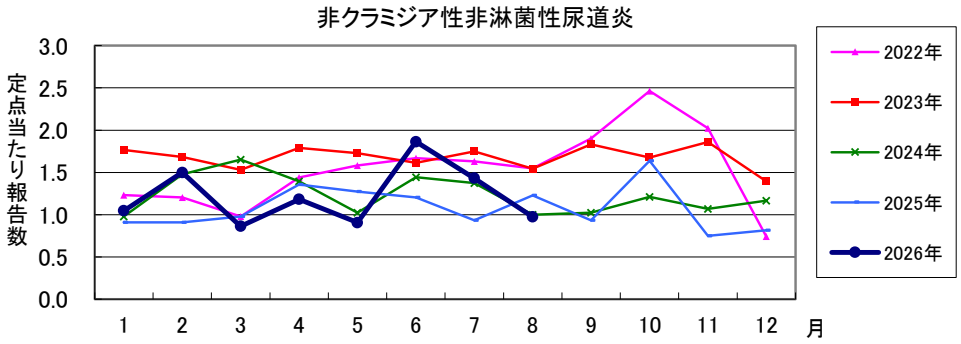
非クラミジア性非淋菌性尿道炎
定点当たり報告数
3.0
2.5
2.0
1.5
1.0
0.5
0.0
1 2 3 4 5 6 7 8 9 10 11 12 月
2022年
2023年
2024年
2025年
2026年

2026年　第 35 週　保健所別、年齢群別報告数(男女合計)　No.1

| | | 野田 | 柏市 | 松戸 | 市川 | 船橋市 | 習志野 | 千葉市 | 印旛 | 香取 | 海匝 | 山武 | 長生 | 夷隅 | 安房 | 君津 | 市原 | 合計 |
|---|---|---|---|---|---|---|---|---|---|---|---|---|---|---|---|---|---|---|
| 小児科定点数 | | 4 | 7 | 11 | 9 | 8 | 9 | 15 | 14 | 3 | 2 | 3 | 3 | 3 | 4 | 8 | 5 | 108 |
| RSウイルス感染症 | ～5ヶ月 | | | | | | 1 | | | | | | 1 | | | | | 2 |
| | ～11ヶ月 | | | 2 | 3 | 2 | | | | | 1 | | | | | | | 8 |
| | 1歳 | | 5 | 3 | 3 | 5 | 6 | 2 | 4 | | 1 | 1 | | | | 2 | 1 | 33 |
| | 2歳 | 1 | 1 | | 1 | 5 | 3 | 1 | 1 | | | | | | | | | 13 |
| | 3歳 | 1 | | | | | | | 3 | 1 | 1 | | | | | | | 6 |
| | 4歳 | | | | | 1 | | | | | 1 | | | | | | | 2 |
| | 5歳 | | | | | | | | | | | | | | | | | |
| | 6歳 | | | | | | | | | | | | | | | | | |
| | 7歳 | | | | | | | | | | | | | | | | | |
| | 8歳 | | | | | | | | | | | | | | | | | |
| | 9歳 | | | | | | | | | | | | | | | | | |
| | 10～14歳 | | | | | | | | | | | | | | | | | |
| | 15～19歳 | | | | | | | | | | | | | | | | | |
| | 20歳以上 | | | 1 | | | | | | | | | | | | | | 1 |
| | 合計 | 2 | 6 | 6 | 7 | 13 | 10 | 3 | 8 | 1 | 4 | 1 | 1 | | | 2 | 1 | 65 |
| 咽頭結膜熱 | ～5ヶ月 | | | | | | | | | | | | | | | | | |
| | ～11ヶ月 | | | | | 1 | | | | | | | | | | | | 1 |
| | 1歳 | | 1 | | | | | | 1 | | | | | | | | | 2 |
| | 2歳 | | | | | 1 | | | | | | | | | | | | 1 |
| | 3歳 | | | | | | | | 1 | | | | | | | | | 1 |
| | 4歳 | | | | | | | | | | | | | | | | | |
| | 5歳 | | | | | | | | | | | | | | | | | |
| | 6歳 | | | | | | | | 1 | | | | | | | | | 1 |
| | 7歳 | | | | | | | | | | | | | | | | | |
| | 8歳 | | | | | | | | | | | | | | | | | |
| | 9歳 | | | | | | | | | | | | | | | | | |
| | 10～14歳 | | | | | | | | | | | | | | | | | |
| | 15～19歳 | | | | | | | | | | | | | | | | | |
| | 20歳以上 | | | | | | | | | | | | | | | | | |
| | 合計 | | 1 | | | 2 | | | 3 | | | | | | | | | 6 |
| A群溶血性レンサ球菌咽頭炎 | ～5ヶ月 | | | | | | | | | | | | | | | | | |
| | ～11ヶ月 | | | | | | | | | | | | | | | | | |
| | 1歳 | | | 1 | | | | | | | 5 | | 2 | | | | | 8 |
| | 2歳 | 3 | | 1 | | | 1 | 3 | 2 | | | | 1 | | | | | 11 |
| | 3歳 | | 2 | 4 | 1 | | 3 | 2 | 1 | | 1 | 1 | 1 | 1 | | | 2 | 19 |
| | 4歳 | | | 3 | 1 | 4 | 5 | 4 | 1 | | 1 | 3 | 2 | 2 | | 1 | | 27 |
| | 5歳 | 1 | | 2 | | | | 4 | | | 1 | 1 | 4 | | | 2 | 1 | 16 |
| | 6歳 | 1 | 1 | 1 | | | 2 | 1 | 4 | 2 | | | | 1 | | 1 | | 14 |
| | 7歳 | | 1 | 2 | | 3 | 1 | 1 | 1 | | 1 | | 2 | | | | 1 | 13 |
| | 8歳 | 1 | | 1 | | 3 | | | 1 | | | | | | | | 1 | 7 |
| | 9歳 | 1 | | | | 1 | 2 | 1 | | | | 1 | | 1 | | | 1 | 8 |
| | 10～14歳 | | | 1 | | | 2 | 3 | 3 | | 1 | | | 1 | | 3 | | 14 |
| | 15～19歳 | | | 1 | | | | 1 | 3 | | | | 1 | | | | | 6 |
| | 20歳以上 | | | 6 | | 1 | 1 | | 1 | | 2 | 1 | 1 | 1 | | 1 | 1 | 16 |
| | 合計 | 7 | 4 | 23 | 2 | 12 | 17 | 20 | 17 | 2 | 12 | 7 | 14 | 7 | | 8 | 7 | 159 |
| 感染性胃腸炎 | ～5ヶ月 | | | 1 | | | | 2 | 1 | | | | | | | | | 4 |
| | ～11ヶ月 | | 1 | 7 | 4 | | 1 | 2 | 4 | 2 | 1 | | | | | 1 | | 23 |
| | 1歳 | | 8 | 19 | 6 | 1 | 9 | 8 | 3 | 2 | 1 | | 2 | | | 6 | 1 | 66 |
| | 2歳 | | 2 | 7 | 1 | 2 | 1 | 8 | 5 | 1 | 1 | | | | | 6 | | 34 |
| | 3歳 | | 2 | 9 | 2 | 1 | 3 | 2 | 1 | | 1 | | 1 | | | 3 | 3 | 28 |
| | 4歳 | | | 9 | | | 1 | 2 | 2 | | 1 | | | | | 1 | | 16 |
| | 5歳 | | 1 | 4 | 1 | 2 | | 2 | 1 | | | | 1 | | | 1 | 1 | 14 |
| | 6歳 | 1 | | 5 | 2 | 1 | 1 | 1 | 1 | | 1 | | | | | | | 13 |
| | 7歳 | | 2 | 1 | 1 | 2 | | 1 | 1 | | | | | | | | 1 | 9 |
| | 8歳 | 1 | | 1 | 1 | | | 1 | 2 | | 1 | | | | | 2 | 1 | 10 |
| | 9歳 | | 2 | 2 | 1 | | 2 | 1 | 2 | | | | | | | | | 10 |
| | 10～14歳 | | 1 | 4 | 4 | 1 | 3 | 1 | 6 | 3 | 1 | | | | | | | 24 |
| | 15～19歳 | | 2 | 1 | | | | | 1 | | | | 2 | | | | | 6 |
| | 20歳以上 | 3 | 3 | | | 1 | 2 | | 4 | 4 | | 3 | 1 | 2 | | 1 | 2 | 26 |
| | 合計 | 5 | 24 | 70 | 23 | 11 | 23 | 31 | 34 | 12 | 8 | 3 | 7 | 2 | | 21 | 9 | 283 |

2026年　第 35 週　保健所別、年齢群別報告数(男女合計)　No.2

| | | 野田 | 柏市 | 松戸 | 市川 | 船橋市 | 習志野 | 千葉市 | 印旛 | 香取 | 海匝 | 山武 | 長生 | 夷隅 | 安房 | 君津 | 市原 | 合計 |
|---|---|---|---|---|---|---|---|---|---|---|---|---|---|---|---|---|---|---|
| 小児科定点数 | | 4 | 7 | 11 | 9 | 8 | 9 | 15 | 14 | 3 | 2 | 3 | 3 | 3 | 4 | 8 | 5 | 108 |
| 水痘 | ～5ヶ月 | | | | | | | | | | | | | | | | | |
| | ～11ヶ月 | | | | | | | | | | | | | | | | | |
| | 1歳 | | | | | | | 1 | | | | | | | | | | 1 |
| | 2歳 | | | | | | | | | | | | | | | | | |
| | 3歳 | | | | | | | | | | | | | | | | | |
| | 4歳 | | 1 | | | | | | | | | | | | | | | 1 |
| | 5歳 | | | | | 1 | | | | | | | | | | | | 1 |
| | 6歳 | | | | | | | | | | | | | | | | | |
| | 7歳 | | 1 | | | | | | | | | | | | | | | 1 |
| | 8歳 | | | | | | | | | | | | | | | | | |
| | 9歳 | | 1 | 1 | | 1 | | | | | | | | | | 1 | | 4 |
| | 10～14歳 | | | | | 1 | | 1 | | | | | | | | 1 | | 3 |
| | 15～19歳 | | | | | | | | | | | | | | | | | |
| | 20歳以上 | | | | | | | | | | | | | | | | | |
| | 合計 | | 3 | 1 | | 3 | | 2 | | | | | | | | 2 | | 11 |
| 手足口病 | ～5ヶ月 | | | | | | | | | | | 1 | | 1 | | | | 2 |
| | ～11ヶ月 | 1 | | 2 | | 1 | 3 | 3 | 1 | | 1 | | | | | | | 12 |
| | 1歳 | | 1 | 11 | | 10 | 19 | 20 | 2 | 2 | 2 | 13 | 1 | | 1 | | 7 | 89 |
| | 2歳 | | 1 | 4 | | 4 | 1 | 8 | 2 | 1 | 2 | 8 | 3 | 1 | | 1 | 2 | 38 |
| | 3歳 | | | 4 | 1 | 4 | 1 | 4 | | 1 | 1 | | | | | | | 16 |
| | 4歳 | | 1 | 1 | 2 | 3 | | 4 | 1 | | | 1 | 1 | | 1 | | | 15 |
| | 5歳 | | 2 | 4 | | | | 1 | | | 1 | | | | | | | 8 |
| | 6歳 | | | | | | 2 | 1 | 1 | | | 2 | | | | | | 6 |
| | 7歳 | | | 2 | | | | | | | | | | | | | | 2 |
| | 8歳 | | 1 | | | | | 1 | | | | | | | | | | 2 |
| | 9歳 | | | | | | | | | | | | | | | | | |
| | 10～14歳 | | | | | | | 1 | | | 1 | 1 | | | | 1 | | 4 |
| | 15～19歳 | | | | | | | | 1 | | | | | | | | | 1 |
| | 20歳以上 | | | | | | | | | | | | | | | 1 | | 1 |
| | 合計 | 1 | 6 | 28 | 3 | 22 | 26 | 43 | 8 | 4 | 8 | 26 | 5 | 2 | 2 | 3 | 9 | 196 |
| 伝染性紅斑 | ～5ヶ月 | | | | | | | | | | | | | | | | | |
| | ～11ヶ月 | | | | | | | | | | | | | | | | | |
| | 1歳 | | | | | | 1 | | | | | | | | | | | 1 |
| | 2歳 | | | | | | | | | | | | | | | | | |
| | 3歳 | | | | | | | | 1 | | | | | | | | | 1 |
| | 4歳 | | 1 | | | | | | | | | | | | | | | 1 |
| | 5歳 | | | | | | | | | | | | | | | | | |
| | 6歳 | | | | | | | | | | | | | | | | | |
| | 7歳 | | | | | | | | | | | | | | | | | |
| | 8歳 | | | | | | | | | | | | | | | | | |
| | 9歳 | | | | | | | | | | | | | | | | | |
| | 10～14歳 | | | | | | | | | | | | | | | | | |
| | 15～19歳 | | | | | | | | | | | | | | | | | |
| | 20歳以上 | | | | | | | | | | | | | | | | | |
| | 合計 | | 1 | | | | 1 | | 1 | | | | | | | | | 3 |
| 突発性発しん | ～5ヶ月 | | | | | | | | | | | 1 | | | | | | 1 |
| | ～11ヶ月 | | | | 1 | 1 | | 1 | | | | | | | | | | 3 |
| | 1歳 | | 1 | 1 | 1 | 2 | | 3 | 1 | | 1 | | | | | | | 10 |
| | 2歳 | | 1 | 2 | | | | | 1 | | | | | | | | | 4 |
| | 3歳 | 1 | | 2 | | | | | | | | | | | | | | 3 |
| | 4歳 | | | | | | | | | | | | | | | | | |
| | 5歳 | | | | | | | | | | | | | | | | | |
| | 6歳 | | | | | | | | | | | | | | | | | |
| | 7歳 | | | | | | | | | | | | | | | | | |
| | 8歳 | | | | | | | | | | | | | | | | | |
| | 9歳 | | | | | | | | | | | | | | | | | |
| | 10～14歳 | | | | | | | | | | | | | | | | | |
| | 15～19歳 | | | | | | | | | | | | | | | | | |
| | 20歳以上 | | | | | | | | | | | | | | | | | |
| | 合計 | 1 | 2 | 5 | 2 | 3 | | 4 | 2 | | 1 | 1 | | | | | | 21 |

2026年　第 35 週　保健所別、年齢群別報告数(男女合計)　No.3

| | | 野田 | 柏市 | 松戸 | 市川 | 船橋市 | 習志野 | 千葉市 | 印旛 | 香取 | 海匝 | 山武 | 長生 | 夷隅 | 安房 | 君津 | 市原 | 合計 |
|---|---|---|---|---|---|---|---|---|---|---|---|---|---|---|---|---|---|---|
| 小児科定点数 | | 4 | 7 | 11 | 9 | 8 | 9 | 15 | 14 | 3 | 2 | 3 | 3 | 3 | 4 | 8 | 5 | 108 |
| ヘルパンギーナ | ～5ヶ月 | | | | | | | | | | | | | | | | | |
| | ～11ヶ月 | | 1 | 3 | | | | | | | | | | | | | | 4 |
| | 1歳 | | | | | | 1 | 6 | | | | | | | | | | 7 |
| | 2歳 | | | 3 | 2 | | | 3 | 1 | | | | | | | | | 9 |
| | 3歳 | | | | 1 | | 1 | 4 | | | | | | | | | | 6 |
| | 4歳 | 1 | | 1 | 2 | | | 3 | | | | | | | | 1 | | 8 |
| | 5歳 | | | 1 | | 1 | | | 1 | | | | | | | | | 3 |
| | 6歳 | 1 | | | | 1 | 1 | 1 | 1 | | | | | | | | | 5 |
| | 7歳 | | | | | | | | | | | | | | | | | |
| | 8歳 | | | | | | | | | | | | | | | | | |
| | 9歳 | | | | | 1 | | 1 | | | | | | | | | | 2 |
| | 10～14歳 | | | | | | | | | | | | | | | | | |
| | 15～19歳 | | | | | | | | | | | | | | | | | |
| | 20歳以上 | | | | | | | | | | | | | | | | | |
| | 合計 | 2 | 1 | 8 | 5 | 3 | 3 | 18 | 3 | | | | | | | 1 | | 44 |
| 流行性耳下腺炎 | ～5ヶ月 | | | | | | | | | | | | | | | | | |
| | ～11ヶ月 | | | | | | | | | | | | | | | | | |
| | 1歳 | | | | | | | | | | | | | | | | | |
| | 2歳 | | | | | | | | | | | | | | | | | |
| | 3歳 | | | | | | | 1 | | | | | | | | | | 1 |
| | 4歳 | | | | | | | | | | | | | | | | | |
| | 5歳 | | | | | | | | | | | | | | | | | |
| | 6歳 | | | | | | | | | | | | | | | | | |
| | 7歳 | | | | | | | | | | | | | | | | | |
| | 8歳 | | | | | | | | | | | | | | | | | |
| | 9歳 | | | | | | | | | | | | | | | 1 | | 1 |
| | 10～14歳 | | 1 | | | | | 1 | | | | | | | | | | 2 |
| | 15～19歳 | | | | | | | | | | | | | | | | | |
| | 20歳以上 | | | | | | | | | | | | | | | | | |
| | 合計 | | 1 | | | | | 2 | | | | | | | | 1 | | 4 |

2026年　第 35 週　保健所別、年齢群別報告数(男女合計)　No.4

| | | 野田 | 柏市 | 松戸 | 市川 | 船橋市 | 習志野 | 千葉市 | 印旛 | 香取 | 海匝 | 山武 | 長生 | 夷隅 | 安房 | 君津 | 市原 | 合計 |
|---|---|---|---|---|---|---|---|---|---|---|---|---|---|---|---|---|---|---|
| ARI定点数(インフル/COVID-19の報告) | | 7 | 12 | 20 | 16 | 14 | 13 | 25 | 22 | 5 | 3 | 6 | 6 | 4 | 6 | 12 | 9 | 180 |
| インフルエンザ | ～5ヶ月 | 1 | | | | | 2 | | 1 | | | | | | | | | 1 |
| | ～11ヶ月 | | | | | | | | | | | | | | | | | 3 |
| | 1歳 | 9 | | 2 | 2 | 1 | 1 | 2 | 1 | 1 | | 1 | | | | | 1 | 21 |
| | 2歳 | 5 | | 1 | | 1 | 1 | 2 | 2 | | | | | | | 1 | | 13 |
| | 3歳 | 1 | | 2 | 1 | 8 | | 2 | 1 | | | | 1 | | | 1 | | 17 |
| | 4歳 | 4 | 2 | 3 | 3 | 5 | 4 | 1 | | | 1 | | 6 | | | 1 | 1 | 31 |
| | 5歳 | 1 | | | 1 | 2 | 4 | 7 | 1 | | 1 | | 7 | | | | | 24 |
| | 6歳 | 2 | | 2 | 1 | 1 | 5 | 10 | 6 | | | | 2 | 1 | | | 1 | 31 |
| | 7歳 | | 2 | 2 | 1 | 2 | 7 | 3 | 1 | | | | | | 1 | 2 | 2 | 23 |
| | 8歳 | | | 3 | | 1 | | 3 | 4 | | | | | | | 4 | 2 | 17 |
| | 9歳 | | | 2 | 2 | 2 | 1 | 1 | 4 | | | | | | 1 | 3 | | 16 |
| | 10～14歳 | 2 | 1 | 5 | 3 | 3 | 6 | 7 | 8 | 2 | | 1 | 1 | | 1 | 4 | 5 | 49 |
| | 15～19歳 | 2 | 1 | 3 | 1 | 2 | 4 | 3 | 6 | 2 | | | 4 | 1 | | 3 | 3 | 35 |
| | 20～29歳 | | 5 | 4 | 3 | 3 | 4 | 2 | 9 | 1 | | | 1 | 1 | 1 | 3 | 3 | 40 |
| | 30～39歳 | 1 | 1 | 3 | 3 | 2 | 2 | | 6 | 1 | | | | 1 | | | 4 | 24 |
| | 40～49歳 | 1 | 2 | 5 | 2 | 3 | 2 | 4 | 2 | 1 | | 1 | 3 | 1 | 1 | 3 | 1 | 32 |
| | 50～59歳 | | 3 | 8 | 2 | | 2 | 6 | 4 | 4 | | | 1 | 2 | | 7 | 4 | 43 |
| | 60～69歳 | | | 1 | 2 | | | 4 | 3 | 1 | 2 | 1 | | | | 2 | 1 | 17 |
| | 70～79歳 | | | 1 | 2 | | | 1 | 2 | | | | | 1 | | 4 | 1 | 12 |
| | 80歳以上 | | | 1 | | | | 1 | | | | | | | 1 | | | 3 |
| | 合計 | 29 | 17 | 48 | 29 | 36 | 45 | 59 | 61 | 13 | 4 | 4 | 26 | 8 | 6 | 38 | 29 | 452 |
| 新型コロナウイルス感染症 | ～5ヶ月 | | | | | | 1 | 1 | | | | | | | | | | 2 |
| | ～11ヶ月 | | | 1 | | | | | | 1 | 1 | | | | | | | 3 |
| | 1歳 | 2 | 6 | 2 | | | 3 | 1 | 1 | | | | | | | | | 15 |
| | 2歳 | 4 | 3 | 3 | 1 | | 3 | 2 | | 1 | | | | 1 | | | | 18 |
| | 3歳 | | 1 | 1 | 1 | | 2 | 2 | 1 | | | | 2 | | | | | 10 |
| | 4歳 | 1 | | | | | | 1 | | | | | | 1 | | | 1 | 4 |
| | 5歳 | 2 | | | 1 | | | | 1 | | | | | | | 1 | | 5 |
| | 6歳 | | | 1 | 2 | | | 1 | | | 1 | | 1 | | | | | 6 |
| | 7歳 | | | | 1 | | | 1 | | | | | | | | | | 2 |
| | 8歳 | | 1 | | | | | | | 1 | | | | | | | | 2 |
| | 9歳 | | 1 | 1 | | | | | 1 | | 1 | | | | | | | 4 |
| | 10～14歳 | | | 2 | | 1 | 2 | 1 | | | | | | | | 1 | | 7 |
| | 15～19歳 | | 2 | 3 | | 2 | | 1 | 2 | | | | | | | 1 | 2 | 13 |
| | 20～29歳 | 1 | 2 | 6 | | 1 | | 3 | 6 | 1 | | | 4 | 1 | | | | 25 |
| | 30～39歳 | 1 | 2 | 4 | | | 2 | | 3 | 1 | | | 2 | | 1 | 2 | 5 | 23 |
| | 40～49歳 | | 1 | 3 | 3 | 1 | 2 | 6 | 1 | 2 | | 1 | 1 | | 1 | 3 | 2 | 27 |
| | 50～59歳 | | 3 | 4 | 4 | 1 | 2 | 3 | 4 | 1 | | | | | | 5 | 2 | 29 |
| | 60～69歳 | | 1 | 3 | 3 | 1 | | 4 | 2 | | | | | | | 2 | 4 | 20 |
| | 70～79歳 | | | 2 | 1 | | 1 | | | | | | 1 | | | | | 5 |
| | 80歳以上 | | | 4 | 1 | 1 | | | 4 | | 1 | | 1 | | | 1 | | 13 |
| | 合計 | 11 | 23 | 40 | 18 | 8 | 18 | 27 | 26 | 8 | 4 | 1 | 12 | 3 | 2 | 16 | 16 | 233 |
| ARI定点数（ARIの報告） | | 7 | 12 | 20 | 16 | 14 | 13 | 25 | 22 | 5 | 3 | 6 | 6 | 4 | 6 | 12 | 9 | 180 |
| 急性呼吸器感染症（ARI） | 0歳 | 8 | 13 | 99 | 26 | 47 | 32 | 66 | 39 | 3 | 4 | 11 | 25 | 10 | 2 | 19 | 12 | 416 |
| | 1～4歳 | 79 | 122 | 587 | 171 | 280 | 230 | 439 | 346 | 18 | 36 | 75 | 89 | 42 | 30 | 154 | 135 | 2833 |
| | 5～9歳 | 26 | 55 | 242 | 70 | 127 | 101 | 188 | 176 | 9 | 24 | 53 | 47 | 45 | 17 | 95 | 75 | 1350 |
| | 10～14歳 | 15 | 16 | 65 | 31 | 36 | 40 | 50 | 81 | 8 | 6 | 11 | 15 | 11 | 2 | 35 | 38 | 460 |
| | 15～19歳 | 2 | 12 | 29 | 17 | 13 | 17 | 12 | 41 | 12 | 3 | 2 | 7 | 5 | 2 | 18 | 18 | 210 |
| | 20～29歳 | 6 | 21 | 61 | 45 | 23 | 18 | 22 | 58 | 11 | | 4 | 6 | 8 | 1 | 27 | 30 | 341 |
| | 30～39歳 | 3 | 32 | 52 | 37 | 24 | 17 | 28 | 61 | 17 | | 4 | 10 | 11 | 6 | 35 | 34 | 371 |
| | 40～49歳 | 6 | 42 | 55 | 41 | 14 | 16 | 36 | 39 | 24 | | 8 | 11 | 14 | 5 | 43 | 20 | 374 |
| | 50～59歳 | 5 | 31 | 55 | 53 | 13 | 21 | 40 | 57 | 21 | | 8 | 6 | 16 | 3 | 37 | 28 | 394 |
| | 60～69歳 | 4 | 21 | 51 | 31 | 11 | 5 | 25 | 45 | 16 | | 5 | 6 | 19 | 5 | 13 | 20 | 277 |
| | 70～79歳 | 6 | 16 | 62 | 24 | 4 | 6 | 15 | 60 | 8 | | 2 | 2 | 48 | 2 | 16 | 9 | 280 |
| | 80歳以上 | 1 | 12 | 100 | 10 | 7 | 3 | 16 | 44 | 3 | | 3 | 9 | 77 | 10 | 9 | 12 | 316 |
| | 合計 | 161 | 393 | 1458 | 556 | 599 | 506 | 937 | 1047 | 150 | 73 | 186 | 233 | 306 | 85 | 501 | 431 | 7622 |

2026年　第 35 週　保健所別、年齢群別報告数(男女合計)　No.5

| | | 野田 | 柏市 | 松戸 | 市川 | 船橋市 | 習志野 | 千葉市 | 印旛 | 香取 | 海匝 | 山武 | 長生 | 夷隅 | 安房 | 君津 | 市原 | 合計 |
|---|---|---|---|---|---|---|---|---|---|---|---|---|---|---|---|---|---|---|
| 眼科定点数 | | 1 | 2 | 5 | 3 | 3 | 3 | 5 | 3 | 1 | 1 | 1 | 1 | | 1 | 2 | 2 | 34 |
| 急性出血性結膜炎 | ～5ヶ月 | | | | | | | | | | | | | | | | | |
| | ～11ヶ月 | | | | | | | | | | | | | | | | | |
| | 1歳 | | | | | | | | | | | | | | | | | |
| | 2歳 | | | | | | | | | | | | | | | | | |
| | 3歳 | | | | | | | | | | | | | | | | | |
| | 4歳 | | | | | | | | | | | | | | | | | |
| | 5歳 | | | | | | | | | | | | | | | | | |
| | 6歳 | | | | | | | | | | | | | | | | | |
| | 7歳 | | | | | | | | | | | | | | | | | |
| | 8歳 | | | | | | | | | | | | | | | | | |
| | 9歳 | | | | | | | | | | | | | | | | | |
| | 10～14歳 | | | | | | | | | | | | | | | | | |
| | 15～19歳 | | | | | | | | | | | | | | | | | |
| | 20～29歳 | | | | | | | | | | | | | | | | | |
| | 30～39歳 | | | | | | | | | | | | | | | | | |
| | 40～49歳 | | | | | | | | | | | | | | | | | |
| | 50～59歳 | | | | | | | | | | | | | | | | | |
| | 60～69歳 | | | | | | | | | | | | | | | | | |
| | 70歳以上 | | | | | | | | | | | | | | | | | |
| | 合計 | | | | | | | | | | | | | | | | | |
| 流行性角結膜炎 | ～5ヶ月 | | | | | | | | | | | | | | | | | |
| | ～11ヶ月 | | | | | | | | | | | | | | | | | |
| | 1歳 | | | | | | | | | | | | | | | | | |
| | 2歳 | | | | | | | | | | | | | | | 1 | | 1 |
| | 3歳 | | | | | | | | | | | | | | | 1 | | 1 |
| | 4歳 | | | | | | | 1 | | | | | | | | | | 1 |
| | 5歳 | | | | | | | | | | | | | | | | | |
| | 6歳 | | | | | | | | | | | | | | | | | |
| | 7歳 | | | | | | | | | | | | | | | | | |
| | 8歳 | | | | | | | | | | | | | | | | | |
| | 9歳 | | | | | | | | | | | | | | | | | |
| | 10～14歳 | | | | 1 | | | | | | | | | | | | | 1 |
| | 15～19歳 | | | | | | | | | | | | | | | | | |
| | 20～29歳 | | | | 1 | | | | | | | | | | | 1 | | 2 |
| | 30～39歳 | | | | 1 | | | | | | | | | | | 1 | | 2 |
| | 40～49歳 | | | | | | | | 1 | | | | | | | | 1 | 2 |
| | 50～59歳 | 1 | | | 1 | | | | 1 | | | | | | | 1 | | 4 |
| | 60～69歳 | | | | 1 | | | | 2 | | | | | | | | | 3 |
| | 70歳以上 | | | | | | | | 1 | | | | | | | | | 1 |
| | 合計 | 1 | | | 5 | | | 1 | 5 | | | | | | | 5 | 1 | 18 |

## 2026年　8月 保健所別，年齢層別報告患者数(男女合計)

No. 1

| | | 野田 | 柏市 | 松戸 | 市川 | 船橋市 | 習志野 | 千葉市 | 印旛 | 香取 | 海匝 | 山武 | 長生 | 夷隅 | 安房 | 君津 | 市原 | 合計 |
|---|---|---|---|---|---|---|---|---|---|---|---|---|---|---|---|---|---|---|
| 性感染症定点数 | | 1 | 3 | 6 | 2 | 4 | 3 | 4 | 5 | 1 | 1 | 2 | 1 | 1 | 1 | 2 | 2 | 39 |
| 性器クラミジア感染症 | 0歳 | | | | | | | | | | | | | | | | | |
| | 1～4歳 | | | | | | | | | | | | | | | | | |
| | 5～9歳 | | | | | | | | | | | | | | | | | |
| | 10～14歳 | | | | | | | | | | | | | | | | | |
| | 15～19歳 | | | | | | 1 | 1 | 1 | | | | | | | | | 3 |
| | 20～24歳 | | | 1 | 1 | 1 | 2 | 1 | | | | | | | | 2 | 1 | 9 |
| | 25～29歳 | | 1 | 2 | | 1 | 1 | | 1 | 1 | | | 1 | | | 1 | | 9 |
| | 30～34歳 | | 1 | | | 1 | 2 | | 2 | | | | | | | 1 | | 7 |
| | 35～39歳 | | 1 | 1 | 1 | 1 | 1 | 1 | | | | | | | | | 1 | 7 |
| | 40～44歳 | | | | | | | | | | | 1 | | | | | | 1 |
| | 45～49歳 | | | | | | | | | | | | | | | | | |
| | 50～54歳 | | | | | | | | | | | | | | | | | |
| | 55～59歳 | | | | | | | | | | | | 1 | | | | | 1 |
| | 60～64歳 | | | | | | | | | | | | | | | | | |
| | 65～69歳 | | | | | | | | | | | | | | | | | |
| | 70歳以上 | | | | | | | | | | | | | | | | | |
| | 合計 | | 3 | 4 | 2 | 4 | 7 | 3 | 4 | 1 | | 1 | 2 | | | 4 | 2 | 37 |
| 性器ヘルペスウイルス感染症 | 0歳 | | | | | | | | | | | | | | | | | |
| | 1～4歳 | | | | | | | | | | | | | | | | | |
| | 5～9歳 | | | | | | | | | | | | | | | | | |
| | 10～14歳 | | | | | | | | | | | | | | | | | |
| | 15～19歳 | | | | | | | 1 | | | | | | | | | | 1 |
| | 20～24歳 | 1 | | 2 | | | 1 | | 1 | | | | | | | 1 | | 6 |
| | 25～29歳 | | | 2 | | | 1 | | | | | | 1 | | | 1 | | 5 |
| | 30～34歳 | | | 4 | | | | | 2 | | | | | | | | | 6 |
| | 35～39歳 | | | | | | | | 2 | | | | | | | | | 2 |
| | 40～44歳 | | | | | | | | | | | 1 | | | | | | 1 |
| | 45～49歳 | | | | | | | | | | | | | | | | | |
| | 50～54歳 | | | | | | | 1 | 1 | | | | | | | | | 2 |
| | 55～59歳 | | | | | | | | | | | | | | | | | |
| | 60～64歳 | | | | | | | | | | | | | | | | | |
| | 65～69歳 | | | | | | | | | | | | | | | | | |
| | 70歳以上 | | | | | 1 | | | | | | | | | | | | 1 |
| | 合計 | 1 | | 8 | | 1 | 2 | 2 | 6 | | | 1 | 1 | | | 2 | | 24 |
| 尖圭コンジローマ | 0歳 | | | | | | | | | | | | | | | | | |
| | 1～4歳 | | 1 | | | | | | | | | | | | | | | 1 |
| | 5～9歳 | | | | | | | | | | | | | | | | | |
| | 10～14歳 | | | | | | | | | | | | | | | | | |
| | 15～19歳 | | | | | | | | | | | | | | | | | |
| | 20～24歳 | | | 1 | | 2 | 2 | 1 | 1 | | | | | | | | | 7 |
| | 25～29歳 | | | 2 | | | | 2 | | | | | | | | | | 4 |
| | 30～34歳 | | | 1 | | | | | | | | | | | | | | 1 |
| | 35～39歳 | | | | | | | | | | | | | | | | | |
| | 40～44歳 | | | | | | | | | | | | | | | | | |
| | 45～49歳 | | | | | | | | 1 | | | | | | | | | 1 |
| | 50～54歳 | | | | | 1 | | | | | | | | | | | | 1 |
| | 55～59歳 | | | | | | | | | | | | | | | | | |
| | 60～64歳 | | | | | | | | | | | | | | | | | |
| | 65～69歳 | | | | | | | | | 1 | | | | | | | | 1 |
| | 70歳以上 | | | | | | | | | | | | | | | | | |
| | 合計 | | 1 | 4 | | 3 | 2 | 3 | 2 | 1 | | | | | | | | 16 |

## 2026年　8月 保健所別，年齢層別報告患者数(男女合計)

No. 2

| | | 野田 | 柏市 | 松戸 | 市川 | 船橋市 | 習志野 | 千葉市 | 印旛 | 香取 | 海匝 | 山武 | 長生 | 夷隅 | 安房 | 君津 | 市原 | 合計 |
|---|---|---|---|---|---|---|---|---|---|---|---|---|---|---|---|---|---|---|
| 性感染症定点数 | | 1 | 3 | 6 | 2 | 4 | 3 | 4 | 5 | 1 | 1 | 2 | 1 | 1 | 1 | 2 | 2 | 39 |
| 淋菌感染症 | 0歳 | | | | | | | | | | | | | | | | | |
| | 1～4歳 | | | | | | | | | | | | | | | | | |
| | 5～9歳 | | | | | | | | | | | | | | | | | |
| | 10～14歳 | | | | | | | | | | | | | | | | | |
| | 15～19歳 | | | | | | | 1 | | | | | | | | | | 1 |
| | 20～24歳 | | | 1 | | | | | 1 | | | | | | | | | 2 |
| | 25～29歳 | | | | | | | | 1 | | | | | | | | | 1 |
| | 30～34歳 | | 1 | | | | | | | | | | | | | | | 1 |
| | 35～39歳 | | 1 | | | | 1 | | | | | | | | | | | 2 |
| | 40～44歳 | | | | | | | | | | | | | | | | | |
| | 45～49歳 | | | | | | | | | | | | | | | | | |
| | 50～54歳 | | | | | | | | | | | | | | | | | |
| | 55～59歳 | | | | | | | 1 | | | | | | | | | | 1 |
| | 60～64歳 | | | | | | | | | | | | | | | | | |
| | 65～69歳 | | | | | | | | | | | | | | | | | |
| | 70歳以上 | | | | | | | | | | | | | | | | | |
| | 合計 | | 2 | 1 | | | 1 | 2 | 2 | | | | | | | | | 8 |
| 非クラミジア性非淋菌性尿道炎 | 0歳 | | | | | | | | | | | | | | | | | |
| | 1～4歳 | | | | | | | | | | | | | | | | | |
| | 5～9歳 | | | | | | | | | | | | | | | | | |
| | 10～14歳 | | | | | | | | | | | | | | | | | |
| | 15～19歳 | | | | | | | | | | | | | | | | | |
| | 20～24歳 | | | 2 | | | | | 2 | | | | | | | | | 4 |
| | 25～29歳 | | | 1 | | | | 2 | 1 | | | 1 | 1 | | | | | 6 |
| | 30～34歳 | | | 1 | | | | | 1 | 1 | | | 1 | | | | | 4 |
| | 35～39歳 | | | | | | | | 1 | | | 1 | 2 | | | | | 4 |
| | 40～44歳 | | | | | | | 1 | 2 | 2 | | | 1 | | | | | 6 |
| | 45～49歳 | | 1 | 1 | | | | | 3 | 1 | | | 2 | | | | | 8 |
| | 50～54歳 | | | | | | | | | | | | 1 | | | | | 1 |
| | 55～59歳 | | 1 | | | | | 2 | | | | | | | | | | 3 |
| | 60～64歳 | | | | | | | | | 1 | | | | | | | | 1 |
| | 65～69歳 | | | | | | | | | | | | | | | | | |
| | 70歳以上 | | | | | | | | | | | 1 | | | | | | 1 |
| | 合計 | | 2 | 5 | | | | 5 | 10 | 5 | | 3 | 8 | | | | | 38 |

## 2026年　8月 保健所別，年齢層別報告患者数(男)

No. 1

| | | 野田 | 柏市 | 松戸 | 市川 | 船橋市 | 習志野 | 千葉市 | 印旛 | 香取 | 海匝 | 山武 | 長生 | 夷隅 | 安房 | 君津 | 市原 | 合計 |
|---|---|---|---|---|---|---|---|---|---|---|---|---|---|---|---|---|---|---|
| 性感染症定点数 | | 1 | 3 | 6 | 2 | 4 | 3 | 4 | 5 | 1 | 1 | 2 | 1 | 1 | 1 | 2 | 2 | 39 |
| 性器クラミジア感染症 | 0歳 | | | | | | | | | | | | | | | | | |
| | 1～4歳 | | | | | | | | | | | | | | | | | |
| | 5～9歳 | | | | | | | | | | | | | | | | | |
| | 10～14歳 | | | | | | | | | | | | | | | | | |
| | 15～19歳 | | | | | | | | | | | | | | | | | |
| | 20～24歳 | | | | | | 1 | | | | | | | | | | | 1 |
| | 25～29歳 | | | | | | | | 1 | 1 | | | 1 | | | | | 3 |
| | 30～34歳 | | | | | | 1 | | 1 | | | | | | | | | 2 |
| | 35～39歳 | | | | | 1 | 1 | 1 | | | | | | | | | | 3 |
| | 40～44歳 | | | | | | | | | | | 1 | | | | | | 1 |
| | 45～49歳 | | | | | | | | | | | | | | | | | |
| | 50～54歳 | | | | | | | | | | | | | | | | | |
| | 55～59歳 | | | | | | | | | | | | 1 | | | | | 1 |
| | 60～64歳 | | | | | | | | | | | | | | | | | |
| | 65～69歳 | | | | | | | | | | | | | | | | | |
| | 70歳以上 | | | | | | | | | | | | | | | | | |
| | 合計 | | | | | 1 | 3 | 1 | 2 | 1 | | 1 | 2 | | | | | 11 |
| 性器ヘルペスウイルス感染症 | 0歳 | | | | | | | | | | | | | | | | | |
| | 1～4歳 | | | | | | | | | | | | | | | | | |
| | 5～9歳 | | | | | | | | | | | | | | | | | |
| | 10～14歳 | | | | | | | | | | | | | | | | | |
| | 15～19歳 | | | | | | | | | | | | | | | | | |
| | 20～24歳 | | | | | | | | | | | | | | | | | |
| | 25～29歳 | | | | | | | | | | | | 1 | | | | | 1 |
| | 30～34歳 | | | 2 | | | | | 1 | | | | | | | | | 3 |
| | 35～39歳 | | | | | | | | 2 | | | | | | | | | 2 |
| | 40～44歳 | | | | | | | | | | | 1 | | | | | | 1 |
| | 45～49歳 | | | | | | | | | | | | | | | | | |
| | 50～54歳 | | | | | | | | 1 | | | | | | | | | 1 |
| | 55～59歳 | | | | | | | | | | | | | | | | | |
| | 60～64歳 | | | | | | | | | | | | | | | | | |
| | 65～69歳 | | | | | | | | | | | | | | | | | |
| | 70歳以上 | | | | | | | | | | | | | | | | | |
| | 合計 | | | 2 | | | | | 4 | | | 1 | 1 | | | | | 8 |
| 尖圭コンジローマ | 0歳 | | | | | | | | | | | | | | | | | |
| | 1～4歳 | | | | | | | | | | | | | | | | | |
| | 5～9歳 | | | | | | | | | | | | | | | | | |
| | 10～14歳 | | | | | | | | | | | | | | | | | |
| | 15～19歳 | | | | | | | | | | | | | | | | | |
| | 20～24歳 | | | 1 | | 2 | 1 | | | | | | | | | | | 4 |
| | 25～29歳 | | | 1 | | | | | | | | | | | | | | 1 |
| | 30～34歳 | | | | | | | | | | | | | | | | | |
| | 35～39歳 | | | | | | | | | | | | | | | | | |
| | 40～44歳 | | | | | | | | | | | | | | | | | |
| | 45～49歳 | | | | | | | | 1 | | | | | | | | | 1 |
| | 50～54歳 | | | | | 1 | | | | | | | | | | | | 1 |
| | 55～59歳 | | | | | | | | | | | | | | | | | |
| | 60～64歳 | | | | | | | | | | | | | | | | | |
| | 65～69歳 | | | | | | | | | 1 | | | | | | | | 1 |
| | 70歳以上 | | | | | | | | | | | | | | | | | |
| | 合計 | | | 2 | | 3 | 1 | | 1 | 1 | | | | | | | | 8 |

## 2026年　8月 保健所別，年齢層別報告患者数(男)

No. 2

| | | 野田 | 柏市 | 松戸 | 市川 | 船橋市 | 習志野 | 千葉市 | 印旛 | 香取 | 海匝 | 山武 | 長生 | 夷隅 | 安房 | 君津 | 市原 | 合計 |
|---|---|---|---|---|---|---|---|---|---|---|---|---|---|---|---|---|---|---|
| 性感染症定点数 | | 1 | 3 | 6 | 2 | 4 | 3 | 4 | 5 | 1 | 1 | 2 | 1 | 1 | 1 | 2 | 2 | 39 |
| 淋菌感染症 | 0歳 | | | | | | | | | | | | | | | | | |
| | 1～4歳 | | | | | | | | | | | | | | | | | |
| | 5～9歳 | | | | | | | | | | | | | | | | | |
| | 10～14歳 | | | | | | | | | | | | | | | | | |
| | 15～19歳 | | | | | | | | | | | | | | | | | |
| | 20～24歳 | | | 1 | | | | | 1 | | | | | | | | | 2 |
| | 25～29歳 | | | | | | | | | | | | | | | | | |
| | 30～34歳 | | | | | | | | | | | | | | | | | |
| | 35～39歳 | | | | | | 1 | | | | | | | | | | | 1 |
| | 40～44歳 | | | | | | | | | | | | | | | | | |
| | 45～49歳 | | | | | | | | | | | | | | | | | |
| | 50～54歳 | | | | | | | | | | | | | | | | | |
| | 55～59歳 | | | | | | | 1 | | | | | | | | | | 1 |
| | 60～64歳 | | | | | | | | | | | | | | | | | |
| | 65～69歳 | | | | | | | | | | | | | | | | | |
| | 70歳以上 | | | | | | | | | | | | | | | | | |
| | 合計 | | | 1 | | | 1 | 1 | 1 | | | | | | | | | 4 |
| 非クラミジア性非淋菌性尿道炎 | 0歳 | | | | | | | | | | | | | | | | | |
| | 1～4歳 | | | | | | | | | | | | | | | | | |
| | 5～9歳 | | | | | | | | | | | | | | | | | |
| | 10～14歳 | | | | | | | | | | | | | | | | | |
| | 15～19歳 | | | | | | | | | | | | | | | | | |
| | 20～24歳 | | | 2 | | | | | 2 | | | | | | | | | 4 |
| | 25～29歳 | | | 1 | | | | 2 | 1 | | | 1 | 1 | | | | | 6 |
| | 30～34歳 | | | 1 | | | | | 1 | 1 | | | 1 | | | | | 4 |
| | 35～39歳 | | | | | | | | 1 | | | 1 | 2 | | | | | 4 |
| | 40～44歳 | | | | | | | 1 | 2 | 2 | | | 1 | | | | | 6 |
| | 45～49歳 | | 1 | 1 | | | | | 3 | 1 | | | 2 | | | | | 8 |
| | 50～54歳 | | | | | | | | | | | | 1 | | | | | 1 |
| | 55～59歳 | | 1 | | | | | 2 | | | | | | | | | | 3 |
| | 60～64歳 | | | | | | | | | 1 | | | | | | | | 1 |
| | 65～69歳 | | | | | | | | | | | | | | | | | |
| | 70歳以上 | | | | | | | | | | | 1 | | | | | | 1 |
| | 合計 | | 2 | 5 | | | | 5 | 10 | 5 | | 3 | 8 | | | | | 38 |

2026年　8月 保健所別，年齢層別報告患者数(女)　　No. 1

| | | 野田 | 柏市 | 松戸 | 市川 | 船橋市 | 習志野 | 千葉市 | 印旛 | 香取 | 海匝 | 山武 | 長生 | 夷隅 | 安房 | 君津 | 市原 | 合計 |
|---|---|---|---|---|---|---|---|---|---|---|---|---|---|---|---|---|---|---|
| 性感染症定点数 | | 1 | 3 | 6 | 2 | 4 | 3 | 4 | 5 | 1 | 1 | 2 | 1 | 1 | 1 | 2 | 2 | 39 |
| 性器クラミジア感染症 | 0歳 | | | | | | | | | | | | | | | | | |
| | 1～4歳 | | | | | | | | | | | | | | | | | |
| | 5～9歳 | | | | | | | | | | | | | | | | | |
| | 10～14歳 | | | | | | | | | | | | | | | | | |
| | 15～19歳 | | | | | | 1 | 1 | 1 | | | | | | | | | 3 |
| | 20～24歳 | | | 1 | 1 | 1 | 1 | 1 | | | | | | | | 2 | 1 | 8 |
| | 25～29歳 | | 1 | 2 | | 1 | 1 | | | | | | | | | 1 | | 6 |
| | 30～34歳 | | 1 | | | 1 | 1 | | 1 | | | | | | | 1 | | 5 |
| | 35～39歳 | | 1 | 1 | 1 | | | | | | | | | | | | 1 | 4 |
| | 40～44歳 | | | | | | | | | | | | | | | | | |
| | 45～49歳 | | | | | | | | | | | | | | | | | |
| | 50～54歳 | | | | | | | | | | | | | | | | | |
| | 55～59歳 | | | | | | | | | | | | | | | | | |
| | 60～64歳 | | | | | | | | | | | | | | | | | |
| | 65～69歳 | | | | | | | | | | | | | | | | | |
| | 70歳以上 | | | | | | | | | | | | | | | | | |
| | 合計 | | 3 | 4 | 2 | 3 | 4 | 2 | 2 | | | | | | | 4 | 2 | 26 |
| 性器ヘルペスウイルス感染症 | 0歳 | | | | | | | | | | | | | | | | | |
| | 1～4歳 | | | | | | | | | | | | | | | | | |
| | 5～9歳 | | | | | | | | | | | | | | | | | |
| | 10～14歳 | | | | | | | | | | | | | | | | | |
| | 15～19歳 | | | | | | | 1 | | | | | | | | | | 1 |
| | 20～24歳 | 1 | | 2 | | | 1 | | 1 | | | | | | | 1 | | 6 |
| | 25～29歳 | | | 2 | | | 1 | | | | | | | | | 1 | | 4 |
| | 30～34歳 | | | 2 | | | | | 1 | | | | | | | | | 3 |
| | 35～39歳 | | | | | | | | | | | | | | | | | |
| | 40～44歳 | | | | | | | | | | | | | | | | | |
| | 45～49歳 | | | | | | | | | | | | | | | | | |
| | 50～54歳 | | | | | | | 1 | | | | | | | | | | 1 |
| | 55～59歳 | | | | | | | | | | | | | | | | | |
| | 60～64歳 | | | | | | | | | | | | | | | | | |
| | 65～69歳 | | | | | | | | | | | | | | | | | |
| | 70歳以上 | | | | | 1 | | | | | | | | | | | | 1 |
| | 合計 | 1 | | 6 | | 1 | 2 | 2 | 2 | | | | | | | 2 | | 16 |
| 尖圭コンジローマ | 0歳 | | | | | | | | | | | | | | | | | |
| | 1～4歳 | | 1 | | | | | | | | | | | | | | | 1 |
| | 5～9歳 | | | | | | | | | | | | | | | | | |
| | 10～14歳 | | | | | | | | | | | | | | | | | |
| | 15～19歳 | | | | | | | | | | | | | | | | | |
| | 20～24歳 | | | | | | 1 | 1 | 1 | | | | | | | | | 3 |
| | 25～29歳 | | | 1 | | | | 2 | | | | | | | | | | 3 |
| | 30～34歳 | | | 1 | | | | | | | | | | | | | | 1 |
| | 35～39歳 | | | | | | | | | | | | | | | | | |
| | 40～44歳 | | | | | | | | | | | | | | | | | |
| | 45～49歳 | | | | | | | | | | | | | | | | | |
| | 50～54歳 | | | | | | | | | | | | | | | | | |
| | 55～59歳 | | | | | | | | | | | | | | | | | |
| | 60～64歳 | | | | | | | | | | | | | | | | | |
| | 65～69歳 | | | | | | | | | | | | | | | | | |
| | 70歳以上 | | | | | | | | | | | | | | | | | |
| | 合計 | | 1 | 2 | | | 1 | 3 | 1 | | | | | | | | | 8 |

## 2026年　8月 保健所別，年齢層別報告患者数(女)

No. 2

| | | 野田 | 柏市 | 松戸 | 市川 | 船橋市 | 習志野 | 千葉市 | 印旛 | 香取 | 海匝 | 山武 | 長生 | 夷隅 | 安房 | 君津 | 市原 | 合計 |
|---|---|---|---|---|---|---|---|---|---|---|---|---|---|---|---|---|---|---|
| 性感染症定点数 | | 1 | 3 | 6 | 2 | 4 | 3 | 4 | 5 | 1 | 1 | 2 | 1 | 1 | 1 | 2 | 2 | 39 |
| 淋菌感染症 | 0歳 | | | | | | | | | | | | | | | | | |
| | 1～4歳 | | | | | | | | | | | | | | | | | |
| | 5～9歳 | | | | | | | | | | | | | | | | | |
| | 10～14歳 | | | | | | | | | | | | | | | | | |
| | 15～19歳 | | | | | | | 1 | | | | | | | | | | 1 |
| | 20～24歳 | | | | | | | | | | | | | | | | | |
| | 25～29歳 | | | | | | | | 1 | | | | | | | | | 1 |
| | 30～34歳 | | 1 | | | | | | | | | | | | | | | 1 |
| | 35～39歳 | | 1 | | | | | | | | | | | | | | | 1 |
| | 40～44歳 | | | | | | | | | | | | | | | | | |
| | 45～49歳 | | | | | | | | | | | | | | | | | |
| | 50～54歳 | | | | | | | | | | | | | | | | | |
| | 55～59歳 | | | | | | | | | | | | | | | | | |
| | 60～64歳 | | | | | | | | | | | | | | | | | |
| | 65～69歳 | | | | | | | | | | | | | | | | | |
| | 70歳以上 | | | | | | | | | | | | | | | | | |
| | 合計 | | 2 | | | | | 1 | 1 | | | | | | | | | 4 |
| 非クラミジア性非淋菌性尿道炎 | 0歳 | | | | | | | | | | | | | | | | | |
| | 1～4歳 | | | | | | | | | | | | | | | | | |
| | 5～9歳 | | | | | | | | | | | | | | | | | |
| | 10～14歳 | | | | | | | | | | | | | | | | | |
| | 15～19歳 | | | | | | | | | | | | | | | | | |
| | 20～24歳 | | | | | | | | | | | | | | | | | |
| | 25～29歳 | | | | | | | | | | | | | | | | | |
| | 30～34歳 | | | | | | | | | | | | | | | | | |
| | 35～39歳 | | | | | | | | | | | | | | | | | |
| | 40～44歳 | | | | | | | | | | | | | | | | | |
| | 45～49歳 | | | | | | | | | | | | | | | | | |
| | 50～54歳 | | | | | | | | | | | | | | | | | |
| | 55～59歳 | | | | | | | | | | | | | | | | | |
| | 60～64歳 | | | | | | | | | | | | | | | | | |
| | 65～69歳 | | | | | | | | | | | | | | | | | |
| | 70歳以上 | | | | | | | | | | | | | | | | | |
| | 合計 | | | | | | | | | | | | | | | | | |

※　千葉県の感染症情報は、千葉県感染症情報センターのホームページを御覧ください。

URL. https://www.pref.chiba.lg.jp/eiken/c-idsc/index.html

※　全国の感染症情報(IDWR)は、国立健康危機管理研究機構のホームページを御覧ください。

URL. https://id-info.jihs.go.jp/surveillance/idwr/index.html

千葉県結核・感染症週報　2026 年　第 35 週

（2026 年 8 月分月報含む）

発　行　　千葉県衛生研究所

千葉県健康福祉部

千葉県医師会

事務局　　千葉県衛生研究所感染疫学研究室内

千葉県感染症情報センター

〒260-8715 千葉市中央区仁戸名町 666-2

TEL. 043(266)6723　FAX. 043(265)5544

本週報は、感染症の予防及び感染症の患者に対する医療に関する法律に基づくものであり、千葉県内の医療従事者、定点医療機関、県及び千葉市保健所の皆様の御協力を得て、千葉県衛生研究所感染疫学研究室内の千葉県感染症情報センターにおいて編集したものです。

また、本週報は速報性を重視しておりますので、今後の調査などの結果に応じて、若干の変更が生ずることがありますが、その場合には週報上にて訂正させていただきます。

なお、週報の内容について、学術的研究、あるいは公衆衛生活動にかかわる業務以外の目的においては、無断転載を禁じます。