

令和8年3月25日（水）
柏市南部クリーンセンター

第56回（第42回定例会）柏市第二清掃工場運営委員会
資料（報告事項等）

目次

第1 監視項目（令和7年8月～令和8年1月分）	1 ～ 16
第2 周辺環境監視項目	17 ～ 18
第3 報告事項	19
第4 放射性物質対応経過	20 ～ 22
第5 実施状況及び今後の日程	23 ～ 24

第1 監視項目（令和7年8月～令和8年1月分）

1 排ガス

測定頻度	年6回
------	-----

測定業者：富士産業株式会社

項目	基準値		測定結果			評価 *1
	法基準(参考)	保証値	測定日	1号炉	2号炉	
ばいじん (g/m ³)	0.04 以下	0.01 以下	9/2	-	0.001 未満	○
			10/7	0.001 未満	-	○
			11/4	0.001 未満	-	○
			1/20	-	0.001 未満	○
硫黄酸化物 (ppm)	K 値 9 以下 *3	10 以下	9/2	-	1.0未満	○
			10/7	1.0 未満	-	○
			11/4	1.0 未満	-	○
			1/20	-	1.0 未満	○
塩化水素 (ppm)	430 以下	10 以下	9/2	-	1.1	○
			10/7	0.42	-	○
			11/4	0.59	-	○
			1/20	-	0.81	○
窒素酸化物 (ppm)	250 以下	30 以下	9/2	-	14	○
			10/7	19	-	○
			11/4	13	-	○
			1/20	-	12	○
水銀 (μg/m ³)	50 以下	30 以下	9/2	-	0.7	○
			10/7	1.1	-	○
			11/4	0.38	-	○
			1/20	-	1.3	○
一酸化炭素 (ppm)	30 以下 *2	30 以下	9/2	-	5 未満	○
			10/7	5 未満	-	○
			11/4	5 未満	-	○
			1/20	-	5 未満	○

*1) 保証値に対する評価です。

*2) 一酸化炭素は法基準ではなく、ごみ処理に係るダイオキシン類発生防止等ガイドライン(平成9年1月)によります。

*3) 硫黄酸化物のK値規制は、大気汚染の程度によって16段階の地域に分け、それぞれ係数(K値)が定められており、計算式により許容量(濃度)を算出します。

硫黄酸化物の法基準：122m³/h（約2,120ppm）

2 ダイオキシン類

測定頻度	年4回
------	-----

測定業者：タツタ環境分析センター

項目	基準値		測定結果			評価
	法基準 (参考)	保証値	測定日	1号炉	2号炉	
大気排出基準 (ng-TEQ/m ³)	0.1以下	0.01以下	11/4	0.00000011	-	○
			1/20	-	0.00000016	○
スラグ等基準 *1 (ng-TEQ/g)	3以下	3以下	-	-	-	-
			-	-	-	-
飛灰基準 (ng-TEQ/g)	3以下	3以下	11/3	0.080		○
			1/19	0.10		○
主灰基準 *1 (ng-TEQ/g)	3以下	3以下	11/4	0.00046		○
			1/20	0.0034		○
水質(放流水) (pg-TEQ/L)	10以下	10以下	11/4	0.00034		○
			1/20	0.0015		○

*1) 熔融スラグは発生していないため、主灰を測定しています。

3 騒音基準（清掃工場敷地境界及び敷地内）

測定頻度	年 1 回（評価月：冬季）
------	---------------

測定日 令和 7 年 12 月 2 日，3 日

項目（時間帯）	基準値
昼間：午前 8 時～午後 7 時	5 0 d B
朝夕：午前 6 時～午前 8 時，午後 7 時～午後 1 0 時	4 5 d B
夜間：午後 1 0 時～午前 6 時	4 0 d B

測定業者：富士産業株式会社

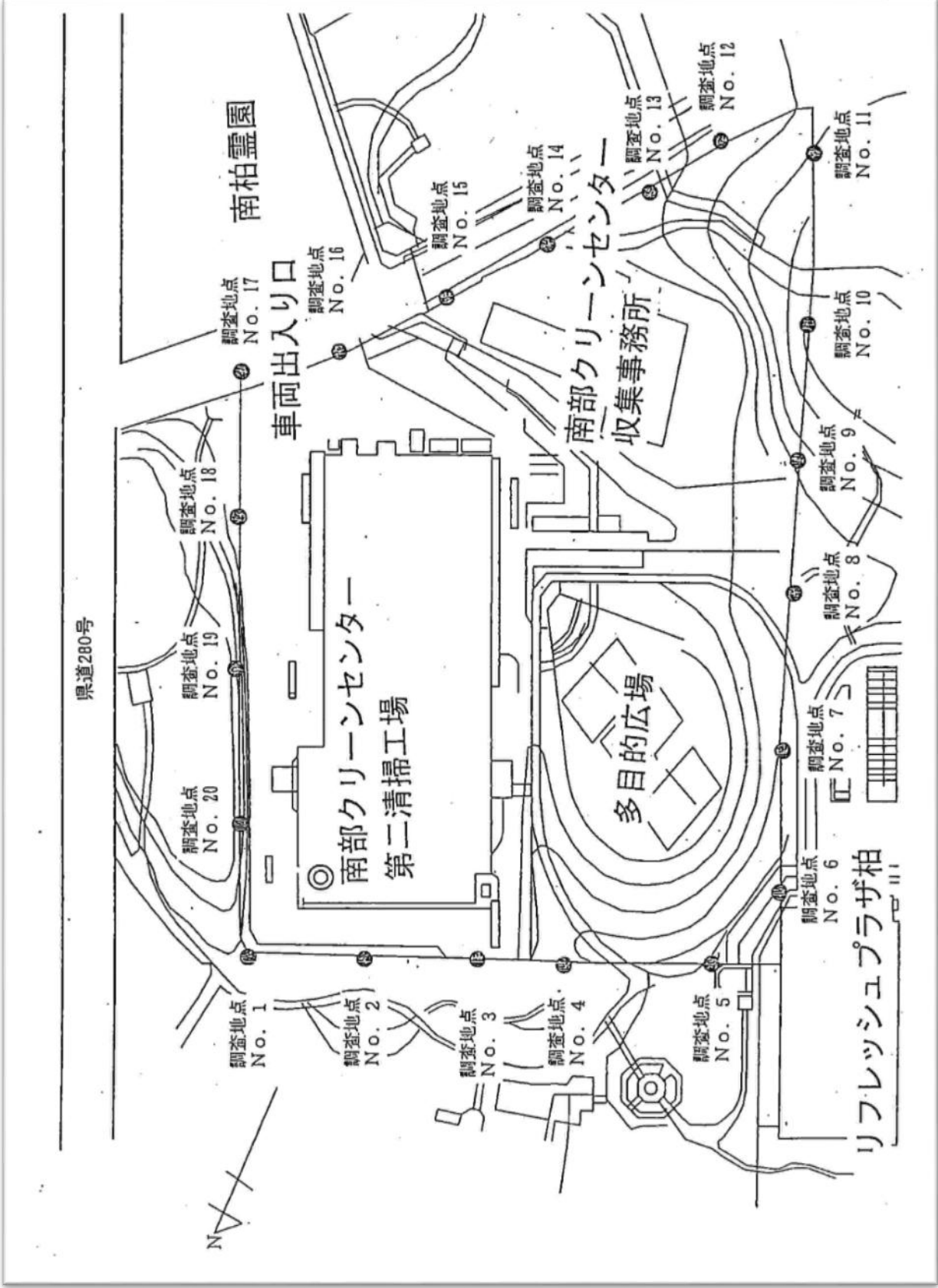
測定結果			測定結果		
昼間（50dB 以下）			夕（45dB 以下）		
測定位置	測定結果	評価	測定位置	測定結果	評価
No. 1	42	○	No. 1	43	○
No. 2	41	○	No. 2	38	○
No. 3	43	○	No. 3	41	○
No. 4	44	○	No. 4	42	○
No. 5	43	○	No. 5	43	○
No. 6	47	○	No. 6	43	○
No. 7	45	○	No. 7	43	○
No. 8	45	○	No. 8	43	○
No. 9	43	○	No. 9	42	○
No. 10	43	○	No. 10	41	○
No. 11	42	○	No. 11	42	○
No. 12	40	○	No. 12	39	○
No. 13	42	○	No. 13	39	○
No. 14	42	○	No. 14	40	○
No. 15	45	○	No. 15	44	○
No. 16	43	○	No. 16	41	○
No. 17	45	○	No. 17	42	○
No. 18	44	○	No. 18	41	○
No. 19	44	○	No. 19	42	○
No. 20	44	○	No. 20	41	○

単位：dB

単位：dB 測定結果			測定結果		
夜間 (40dB 以下)			朝 (45dB 以下)		
測定位置	測定結果	評価	測定位置	測定結果	評価
No. 1	37	○	No. 1	38	○
No. 2	36	○	No. 2	38	○
No. 3	37	○	No. 3	39	○
No. 4	38	○	No. 4	42	○
No. 5	38	○	No. 5	42	○
No. 6	38	○	No. 6	43	○
No. 7	39	○	No. 7	43	○
No. 8	39	○	No. 8	43	○
No. 9	38	○	No. 9	40	○
No. 10	39	○	No. 10	40	○
No. 11	38	○	No. 11	42	○
No. 12	37	○	No. 12	42	○
No. 13	36	○	No. 13	40	○
No. 14	38	○	No. 14	40	○
No. 15	39	○	No. 15	43	○
No. 16	39	○	No. 16	40	○
No. 17	38	○	No. 17	42	○
No. 18	38	○	No. 18	38	○
No. 19	39	○	No. 19	42	○
No. 20	39	○	No. 20	41	○

単位：dB

騒音，振動，悪臭調査地点図



4 振動基準（清掃工場敷地境界）

測定頻度	年1回（評価月：夏季）
------	-------------

項目（時間帯）	基準値
昼間：午前8時～午後7時	55dB以下
夜間：午後7時～午前8時	50dB以下

測定結果（令和7年12月2日実施）

測定業者：富士産業株式会社

測定位置	測定結果			
	昼間	評価	夜間	評価
No. 1	30未満	—	30未満	—
No. 3	30未満	—	30未満	—
No. 15	30未満	—	30未満	—
No. 17	30未満	—	30未満	—

単位：dB

5 悪臭基準（清掃工場敷地境界）

測定頻度	年1回（評価月：冬季）
------	-------------

項目	基準値	
	法基準(参考)	保証値
臭気濃度	1.5程度 *1	1.0以下

*1) 千葉県悪臭物質防止対策指針(昭和56年6月)

測定結果表（令和7年12月2日実施）

測定業者：富士産業株式会社

項目	基準値	測定位置	測定結果	
			測定日 12/2	評価
臭気濃度	1.0以下	No. 1	1.0未満	○
		No. 3	1.0未満	○
		No. 5	1.0未満	○
		No. 7	1.0未満	○
		No. 9	1.0未満	○
		No. 11	1.0未満	○
		No. 13	1.0未満	○
		No. 15	1.0未満	○
		No. 17	1.0未満	○
		No. 19	1.0未満	○

項目	基準値	評価
悪臭物質	測定結果表に記載	○

悪臭物質測定結果表（令和7年12月2日実施）

測定業者：富士産業株式会社

項目	単位	測定結果	定量下限	基準値
風 向	—	北西	—	—
風 速	m/ s	0.3	—	—
風下地点	—	No. 17	—	—
アンモニア	ppm	0.1未満	0.1	1以下
メチルメルカプタン	ppm	0.0002未満	0.0002	0.002以下
硫化水素	ppm	0.002未満	0.002	0.02以下
硫化メチル	ppm	0.001未満	0.001	0.01以下
二硫化メチル	ppm	0.001未満	0.001	0.009以下
トリメチルアミン	ppm	0.001未満	0.001	0.005以下
アセトアルデヒド	ppm	0.005未満	0.005	0.05以下
プロピオンアルデヒド	ppm	0.005未満	0.005	0.05以下
ノルマルブチルアルデヒド	ppm	0.001未満	0.001	0.009以下
イソブチルアルデヒド	ppm	0.002未満	0.002	0.02以下
ノルマルバレルアルデヒド	ppm	0.001未満	0.001	0.009以下
イソバレルアルデヒド	ppm	0.0004未満	0.0004	0.003以下
イソブタノール	ppm	0.09未満	0.09	0.9以下
酢酸エチル	ppm	0.3未満	0.3	3以下
メチルイソブチルケトン	ppm	0.1未満	0.1	1以下
トルエン	ppm	1未満	1	10以下
スチレン	ppm	0.04未満	0.04	0.4以下
キシレン	ppm	0.1未満	0.1	1以下
プロピオン酸	ppm	0.003未満	0.003	0.03以下
ノルマル酪酸	ppm	0.0005未満	0.0005	0.001以下
ノルマル吉草酸	ppm	0.0005未満	0.0005	0.0009以下
イソ吉草酸	ppm	0.0005未満	0.0005	0.001以下

6 排水基準

測定頻度	年2回
------	-----

項目	基準値	評価
プラント排水	測定結果表に記載	○

測定結果表（令和7年11月4日実施）

測定業者：富士産業株式会社

項目	単位	測定結果	定量下限	基準値
温度	℃	23.0	-	45未満
水素イオン濃度	—	7.4(21℃)	-	5を超え9未満
生物化学的酸素要求量	mg/L	3.3	0.5	600未満
浮遊物質	mg/L	1.3	0.5	600未満
N-ヘキサン抽出物質動物油脂類	mg/L	0.5未満	0.5	30以下
N-ヘキサン抽出物質動物油脂類	mg/L	0.5未満	0.5	5以下
よう素消費量	mg/L	5未満	5	220以下
カドミウム	mg/L	0.001未満	0.001	0.01以下
シアン	mg/L	不検出 *1	0.1	検出されないこと
有機リン	mg/L	不検出 *1	0.1	検出されないこと
鉛	mg/L	0.01未満	0.01	0.1以下
六価クロム	mg/L	0.005未満	0.005	0.05以下
ひ素	mg/L	0.005未満	0.005	0.05以下
総水銀	mg/L	0.0005未満	0.00005	0.0005以下
アルキル水銀	mg/L	不検出 *1	0.0005	検出されないこと
ポリ塩化ビフェニル	mg/L	不検出 *1	0.0005	検出されないこと
フェノール類	mg/L	0.05未満	0.05	0.5以下
銅	mg/L	0.05未満	0.05	1以下
亜鉛	mg/L	0.05未満	0.05	2以下
溶解性鉄	mg/L	0.2未満	0.2	5以下
溶解性マンガン	mg/L	0.05	0.05	5以下
全クロム	mg/L	0.1未満	0.1	1以下
ふっ素化合物	mg/L	0.5	0.5	8以下
全リン	mg/L	0.20	0.05	32以下
全窒素	mg/L	9.6	0.2	240以下
トリクロロエチレン	mg/L	0.002未満	0.002	0.1以下
テトラクロロエチレン	mg/L	0.002未満	0.002	0.1以下

1,1,1-トリクロロエタン	mg/L	0.002未満	0.002	3以下
四塩化炭素	mg/L	0.002未満	0.002	0.02以下
ジクロロメタン	mg/L	0.002未満	0.002	0.2以下
1,2-ジクロロエタン	mg/L	0.002未満	0.002	0.04以下
1,1-ジクロロエチレン	mg/L	0.002未満	0.002	1以下
シス-1,2-ジクロロエチレン	mg/L	0.002未満	0.002	0.4以下
1,1,2-トリクロロエタン	mg/L	0.002未満	0.002	0.06以下
1,3-ジクロロプロペン	mg/L	0.002未満	0.002	0.02以下
ベンゼン	mg/L	0.002未満	0.002	0.1以下
チウラム	mg/L	0.005未満	0.005	0.06以下
シマジン	mg/L	0.002未満	0.002	0.03以下
チオベンカルブ	mg/L	0.005未満	0.005	0.2以下
セレン	mg/L	0.01未満	0.01	0.1以下
ホウ素	mg/L	0.24	0.05	10以下
アンモニア性窒素, 亜硝酸性窒素および硝酸性窒素	mg/L	7.6	0.1	380以下
1,4-ジオキサン	mg/L	0.05未満	0.05	0.5以下

特記事項

*1) 不検出とは、定量下限値未満を示す。

測定場所：放流枳

7 溶融スラグ及び飛灰固化物

測定頻度	年12回
------	------

項目	基準値	評価
溶融スラグ *1	土壤環境基準	—
飛灰固化物 *2	埋立に係る判定基準	○
主灰	埋立に係る判定基準	○

*1) 現在溶融炉を休止しているため溶融スラグは発生していません。

*2) 飛灰固化物は焼却飛灰固化物の測定結果です。

飛灰固化物（溶出試験）

測定業者：富士産業株式会社

項目	測定日	測定結果	定量下限	基準値
アルキル水銀 化合物 (mg/L)	8/5	不検出 *1	0.0005	検出されないこと
	9/2	不検出 *1		
	10/7	不検出 *1		
	11/4	不検出 *1		
	12/2	不検出 *1		
	1/20	不検出 *1		
水銀又は その化合物 (mg/L)	8/5	0.0005 未満	0.0005	0.005 以下
	9/2	0.0005 未満		
	10/7	0.0012		
	11/4	0.0005 未満		
	12/2	0.0005 未満		
	1/20	0.0005 未満		
カドミウム又は その化合物 (mg/L)	8/5	0.009 未満	0.009	0.09 以下
	9/2	0.009 未満		
	10/7	0.009 未満		
	11/4	0.009 未満		
	12/2	0.009 未満		
	1/20	0.009 未満		
鉛又は その化合物 (mg/L)	8/5	0.29	0.03	0.3 以下
	9/2	0.03 未満		
	10/7	0.03 未満		
	11/4	0.03 未満		
	12/2	0.03 未満		
	1/20	0.03 未満		

有機リン 化合物 (mg/L)	8/5	0.1 未満	0.1	1 以下
	9/2	0.1 未満		
	10/7	0.1 未満		
	11/4	0.1 未満		
	12/2	0.1 未満		
	1/20	0.1 未満		
六価クロム 化合物 (mg/L)	8/5	0.10	0.05	1.5 以下
	9/2	0.06		
	10/7	0.18		
	11/4	0.09		
	12/2	0.18		
	1/20	0.05 未満		
ヒ素又は その化合物 (mg/L)	8/5	0.01 未満	0.01	0.3 以下
	9/2	0.01 未満		
	10/7	0.01 未満		
	11/4	0.01 未満		
	12/2	0.01 未満		
	1/20	0.01 未満		
シアン化合物 (mg/L)	8/5	0.1 未満	0.1	1.0 以下
	9/2	0.1 未満		
	10/7	0.1 未満		
	11/4	0.1 未満		
	12/2	0.1 未満		
	1/20	0.1 未満		
ポリ塩化 ビフェニル (mg/L)	8/5	0.0003 未満	0.0003	0.003 以下
	9/2	0.0003 未満		
	10/7	0.0003 未満		
	11/4	0.0003 未満		
	12/2	0.0003 未満		
	1/20	0.0003 未満		
トリクロロエチ レン (mg/L)	8/5	0.002 未満	0.002	0.3 以下
	9/2	0.002 未満		
	10/7	0.002 未満		
	11/4	0.002 未満		
	12/2	0.002 未満		
	1/20	0.002 未満		
テトラクロロエ チレン (mg/L)	8/5	0.002 未満	0.002	0.1 以下
	9/2	0.002 未満		
	10/7	0.002 未満		
	11/4	0.002 未満		
	12/2	0.002 未満		
	1/20	0.002 未満		

セレン又は その化合物 (mg/L)	8/5	0.01 未満	0.01	0.3 以下
	9/2	0.01		
	10/7	0.01 未満		
	11/4	0.01		
	12/2	0.01		
	1/20	0.01 未満		
1,4-ジオキサン (mg/L)	8/5	0.05 未満	0.05	0.5 以下
	9/2	0.05 未満		
	10/7	0.05 未満		
	11/4	0.05 未満		
	12/2	0.05 未満		
	1/20	0.05 未満		

特記事項

*1) 不検出とは定量下限値未満を示す。

主灰（溶出試験）

測定業者：富士産業株式会社

試験項目	測定日	測定結果	定量下限	基準値
アルキル水銀 化合物 (mg/L)	8/5	不検出 *1	0.0005	検出されないこと
	9/2	不検出 *1		
	10/7	不検出 *1		
	11/4	不検出 *1		
	12/2	不検出 *1		
	1/20	不検出 *1		
水銀又は その化合物 (mg/L)	8/5	0.0005未満	0.0005	0.005 以下
	9/2	0.0005未満		
	10/7	0.0005未満		
	11/4	0.0005未満		
	12/2	0.0005未満		
	1/20	0.0005未満		
カドミウム又は その化合物 (mg/L)	8/5	0.009未満	0.009	0.09 以下
	9/2	0.009未満		
	10/7	0.009未満		
	11/4	0.009未満		
	12/2	0.009未満		
	1/20	0.009未満		
鉛又は その化合物 (mg/L)	8/5	0.03未満	0.03	0.3 以下
	9/2	0.03未満		
	10/7	0.03未満		
	11/4	0.03未満		
	12/2	0.03未満		
	1/20	0.03未満		

有機リン 化合物 (mg/L)	8/5	0.1未満	0.1	1以下
	9/2	0.1未満		
	10/7	0.1未満		
	11/4	0.1未満		
	12/2	0.1未満		
	1/20	0.1未満		
六価クロム 化合物 (mg/L)	8/5	0.05未満	0.05	1.5以下
	9/2	0.05未満		
	10/7	0.05未満		
	11/4	0.05未満		
	12/2	0.05		
	1/20	0.05未満		
ヒ素又は その化合物 (mg/L)	8/5	0.01未満	0.01	0.3以下
	9/2	0.01未満		
	10/7	0.01未満		
	11/4	0.01未満		
	12/2	0.01未満		
	1/20	0.01未満		
シアン化合物 (mg/L)	8/5	0.1未満	0.1	1.0以下
	9/2	0.1未満		
	10/7	0.1未満		
	11/4	0.1未満		
	12/2	0.1未満		
	1/20	0.1未満		
ポリ塩化 ビフェニル (mg/L)	8/5	0.0003未満	0.0003	0.003以下
	9/2	0.0003未満		
	10/7	0.0003未満		
	11/4	0.0003未満		
	12/2	0.0003未満		
	1/20	0.0003未満		
トリクロロエチ レン (mg/L)	8/5	0.002未満	0.002	0.3以下
	9/2	0.002未満		
	10/7	0.002未満		
	11/4	0.002未満		
	12/2	0.002未満		
	1/20	0.002未満		
テトラクロロエ チレン (mg/L)	8/5	0.002未満	0.002	0.1以下
	9/2	0.002未満		
	10/7	0.002未満		
	11/4	0.002未満		
	12/2	0.002未満		
	1/20	0.002未満		

セレン又は その化合物 (mg/L)	8/5	0.01未満	0.01	0.3以下
	9/2	0.01未満		
	10/7	0.01		
	11/4	0.01未満		
	12/2	0.01未満		
	1/20	0.01未満		
1,4-ジオキ サン (mg/L)	8/5	0.05未満	0.05	0.5以下
	9/2	0.05未満		
	10/7	0.05未満		
	11/4	0.05未満		
	12/2	0.05未満		
	1/20	0.05未満		

特記事項

*1) 不検出とは、定量下限値未満を示す。

8 熱灼減量(主灰)

測定頻度	年12回
------	------

項目	基準値	
	法基準(参考)	保証値
主灰	10%以下	3%以下

測定業者：富士産業株式会社

項目	保証値	測定日	測定値	評価
熱灼減量 *1	3%以下	8/5	0.7	○
		9/2	0.1未満	○
		10/7	0.1未満	○
		11/4	0.1未満	○
		12/2	0.7	○
		1/20	0.1未満	○

*1) 熱灼減量は、炉内でごみがどの程度完全に燃焼しているかの評価に用いられ、熱灼減量が小さいほど、より完全に燃焼していることを示します。

第2 周辺環境監視項目

1 大気測定（工場棟西側）

測定頻度	常時モニタリング
------	----------

【長期的評価】

項目	基準値	令和7年度	評価(*3)
二酸化硫黄	日平均値の2%除外値(*1)が0.04ppm以下	※測定中	—
	日平均値が0.04ppmを越えた日が2日以上連続しない	※測定中	
二酸化窒素	日平均値の98%値(*2)が0.04~0.06ppm内又はそれ以下	※測定中	—
浮遊粒子状物質	日平均値の2%除外値が0.1 mg/m ³ 以下	※測定中	—
	日平均値が0.1 mg/m ³ を超えた日が2日以上連続しない	※測定中	—

※令和7年度測定結果及び評価については、次回（第57回）の委員会で報告します。

- *1) 2%除外値とは、1年間のすべての日平均値を値の高い方から低い方に順（降順に並べたとき、最高値から数えて2%分の日数に1を加えた番号に該当する日平均値
- *2) 98%値とは、1年間のすべての日平均値を値の低い方から高い方に順（昇順に並べて、最低値から数えて98%目の該当する日平均値
- *3) 評価は前年度1年間のモニタリングの結果で行います。

2 大気中のダイオキシン類

測定頻度	年 4 回
------	-------

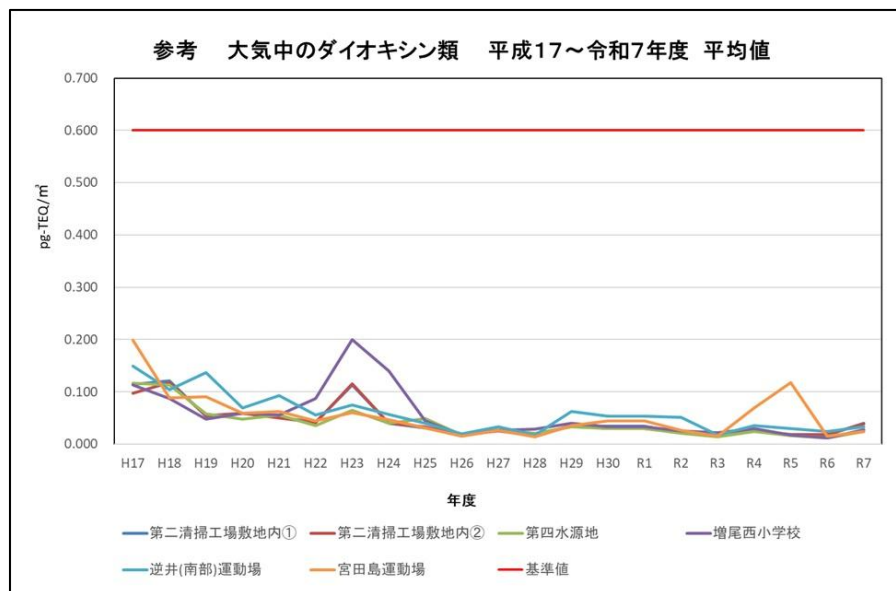
ダイオキシン類 <令和7年度> 測定業者：上総環境調査センター 単位：[pg-TEQ/m³]

地点名	春季	夏季	秋季	冬季	平均値	評価
	5月21日 ～28日	7月9日 ～16日	10月8日 ～15日	1月7日 ～14日		
第二清掃工場敷地内 *1	0.012	0.016	0.069	0.064	0.040	○
	0.013	0.014	0.065	0.065	0.039	○
第四水源地	0.014	0.012	0.026	0.044	0.024	○
増尾西小学校	0.014	0.0085	0.018	0.07	0.028	○
逆井(南部)運動場	0.019	0.0066	0.024	0.085	0.034	○
宮田島運動場	0.013	0.014	0.024	0.047	0.025	○
環境基準値	0.6以下					
千葉県(54地点)*2	0.0040～0.15(平均値 0.026)					
全国(521地点)*3	0.0025～0.13(平均値 0.013)					

*1) 第二清掃工場敷地内は二重測定をしています。二重測定とは、測定の信頼性を評価する目的で行うものであり、2つの試料を採取から分析まで同一条件で行い、算出した2つの全異性体濃度の差が±30%以内であることを確認し、信頼性を判断しております。

*2) 千葉県平均値：「令和6年度ダイオキシン類に係る常時監視結果について」に記載の一般環境大気中のダイオキシン類濃度の平均値

*3) 全国平均値：「令和5年度ダイオキシン類に係る環境調査結果」に記載の一般環境大気中のダイオキシン類濃度の平均値



3 井戸水調査（第四水源地7号井戸原水水質試験）

井戸水検査は1回/年 柏市上下水道局第4水源地第7号井戸で実施しています。
令和7年度分は前回報告済みのため、報告はございません。

第3 報告事項（令和7年8月～令和8年1月）

<焼却炉>

○1号焼却炉の稼働日 令和7年8/20 ～12/24 （126日稼働）

○2号焼却炉の稼働日 令和7年8/1 ～10/14 （75日稼働）

令和8年1/15 ～1/31 （17日稼働）

※全炉停止期間<令和7年12/25～令和8年1/14>（21日停止）

1～4（焼却量，排ガス量，排水量，灰溶融量）

	項目	協定事項	実績（日時）	評価
1	焼却量	最大 250 t/日以下 年平均 200 t/日以下	最大 217.44 t/日 (8/25) *2 炉運転 平均焼却量： 123.603 t/日 稼働日平均： 139.528 t/日	○
2	排ガス量	最大 36,540Nm ³ /h 1時間・1系列	1号炉：最大 32,100Nm ³ /h (12/24) 2号炉：最大 32,600Nm ³ /h (1/15)	○
3	排水量	最大 315 m ³ /日	最大 89.01 m ³ /日 (8/27)	○
4	灰溶融量	最大 23 t/日・炉	運転なし	—

5 第二清掃工場に係る事故

事故の発生はありません。

6 その他必要な事項

(1) 前回第二清掃工場委員会後の故障等

故障等の発生はありません。

(2) 一般の苦情

苦情等はありません。

(3) 水素濃度について報告

水素濃度測定結果（日別最大値）

（令和7年7月～令和8年1月）

測定業者：柏環境テクノロジー

項目	基準値	測定最大値（平均値）
水素濃度（主灰バイパスコンベア）	0.8%	0.13% (0.01%)
（加湿機水封部）		0.17% (0.02%)
（加湿機駆動部）		0.60% (0.07%)

第4 放射性物質対応経過について

1 指定廃棄物の保管量

令和8年2月現在

保管場所	保管方法	保管量	
南部クリーンセンター	仮保管庫（ボックスカルバート）	約493 t	約373 t
	工場建屋内		約120 t
北部クリーンセンター	仮保管庫（ボックスカルバート）	約494 t	
柏市最終処分場	処分場内（コンクリートボックス）	約76 t	
合計		約1,063 t	

2 焼却灰等の測定結果（放射性セシウム134，137）

(1) 主灰・焼却飛灰固化物：(Bq/kg)，放流水：(Bq/L)

測定業者：東京テクニカル・サービス

主灰		焼却飛灰固化物		放流水	
採取日	測定結果	採取日	測定結果	採取日	測定結果
8/5	53	8/4	330	8/5	不検出
9/9	26	9/8	220	9/9	不検出
10/14	33	10/13	280	10/14	不検出
11/11	36	11/10	280	11/11	不検出
12/9	44	12/8	310	12/9	不検出
1/21	33	1/20	210	1/21	不検出

(2) 排出ガス：(Bq/m³)

測定業者：東京テクニカル・サービス

採取日	測定結果	
	円筒ろ紙部	ドレン部
令和7年8月4日	不検出	不検出
令和7年9月8日	不検出	不検出
令和7年10月6日	不検出	不検出
令和7年11月10日	不検出	不検出
令和7年12月8日	不検出	不検出
令和8年1月19日	不検出	不検出

3 空間放射線量測定結果の経過について

(1) 柏市南部クリーンセンター周辺の空間放射線量測定の結果について



測定結果 (μSv (マイクロシーベルト)/時)

測定日	測定高	①	②	③	④	⑤	⑥	⑦	⑧	⑨
R6. 3. 1	5cm	0.069	0.066	0.077	0.071	0.042	0.037	0.034	0.073	0.077
R7. 3. 3		0.081	0.082	0.085	0.081	0.073	0.050	0.056	0.068	0.094
R8. 3. 2		0.061	0.070	0.079	0.073	0.043	0.040	0.038	0.058	0.085
R6. 3. 1	50cm	0.080	0.068	0.076	0.061	0.054	0.036	0.036	0.059	0.064
R7. 3. 3		0.076	0.087	0.082	0.076	0.077	0.057	0.058	0.069	0.092
R8. 3. 2		0.078	0.065	0.079	0.067	0.048	0.044	0.037	0.063	0.071
R6. 3. 1	1m	0.068	0.059	0.063	0.066	0.048	0.048	0.043	0.054	0.083
R7. 3. 3		0.082	0.076	0.074	0.081	0.068	0.055	0.057	0.063	0.085
R8. 3. 2		0.062	0.061	0.069	0.061	0.050	0.046	0.038	0.057	0.072

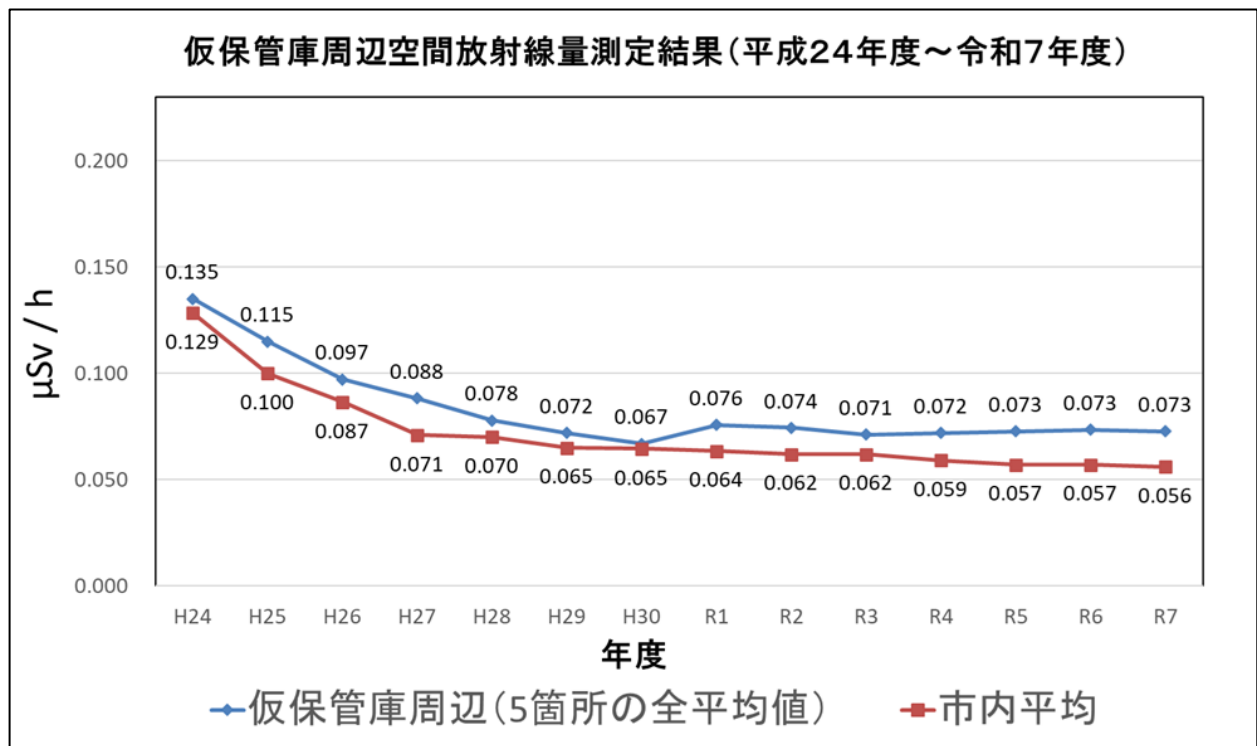
(2) 仮保管庫周辺の空間放射線量測定の結果について



測定結果 (μSv (マイクロシーベルト)/時)

測定日	測定高	①	②	③	④	⑤
R6. 3. 1	1m	0.072	0.064	0.068	0.075	0.075
R7. 3. 3		0.080	0.088	0.077	0.081	0.089
R8. 3. 2		0.062	0.077	0.075	0.070	0.090

(3) 仮保管庫周辺の空間放射線量測定の結果の経年変化について



第5 実施状況及び今後の日程について

開催日	委員会名	主な議題
平成17年9月30日	第1回定例会	監視項目等の測定結果及び報告事項他
平成17年11月11日	第8回臨時会	飛灰固化物（溶融）の基準値超過に対する原因究明及び改善措置等
平成18年2月10日	第9回臨時会	飛灰固化物砒素溶出対策の検証
平成18年3月29日	第2回定例会	1 監視項目等の測定結果及び報告事項他 2 飛灰固化物砒素等溶出対策のまとめ
平成18年9月29日	第3回定例会	監視項目等の測定結果及び報告事項他
平成19年3月27日	第4回定例会	監視項目等の測定結果及び報告事項他
平成19年9月28日	第5回定例会	1 監視項目等の測定結果及び報告事項他 2 周辺住民への情報提供
平成19年12月1日	第10回臨時会	煙突錆飛散対策について
平成20年3月27日	第6回定例会	監視項目等の測定結果及び報告事項他
平成20年9月30日	第7回定例会	監視項目等の測定結果及び報告事項他
平成21年3月26日	第8回定例会	監視項目等の測定結果及び報告事項他
平成21年9月30日	第9回定例会	監視項目等の測定結果及び報告事項他
平成22年3月26日	第10回定例会	監視項目等の測定結果及び報告事項他
平成22年9月29日	第11回定例会	監視項目等の測定結果及び報告事項他
平成23年3月25日	第12回定例会	1 監視項目等の測定結果及び報告事項他 2 東北地方太平洋沖地震発生による対応
平成23年4月20日	第11回臨時会	飛灰固化物における鉛の規準値超過
平成23年7月13日	第12回臨時会	1 飛灰固化物における鉛の規準値超過 2 放射能に汚染されたごみの焼却灰に関する対応について
平成23年9月30日	第13回定例会	1 監視項目等の測定結果及び報告事項他 2 放射性物質対応経過 3 地震時運転マニュアル
平成24年3月28日	第14回定例会	1 監視項目等の測定結果及び報告事項他 2 放射性物質対応経過 3 地震時運転マニュアル
平成24年6月6日	第13回臨時会	1 焼却灰仮保管施設について
平成24年9月28日	第15回定例会	1 監視項目等の測定結果及び報告事項他 2 放射性物質対応経過 3 地震時運転マニュアル
平成25年3月28日	第16回定例会	1 監視項目等の測定結果及び報告事項他 2 放射性物質対応経過
平成25年9月27日	第17回定例会	1 監視項目等の測定結果及び報告事項他 2 放射性物質対応経過
平成25年11月1日	第14回臨時会	柏市第二清掃工場内小規模爆発について
平成26年3月28日	第18回定例会	監視項目等の測定結果及び報告事項他

平成 26 年 9 月 26 日	第 19 回定例会	監視項目等の測定結果及び報告事項他
平成 27 年 3 月 27 日	第 20 回定例会	監視項目等の測定結果及び報告事項他
平成 27 年 10 月 2 日	第 21 回定例会	監視項目等の測定結果及び報告事項他
平成 28 年 3 月 25 日	第 22 回定例会	監視項目等の測定結果及び報告事項他
平成 28 年 9 月 30 日	第 23 回定例会	監視項目等の測定結果及び報告事項他
平成 29 年 3 月 24 日	第 24 回定例会	監視項目等の測定結果及び報告事項他
平成 29 年 9 月 29 日	第 25 回定例会	監視項目等の測定結果及び報告事項他
平成 30 年 3 月 23 日	第 26 回定例会	監視項目等の測定結果及び報告事項他
平成 30 年 9 月 28 日	第 27 回定例会	監視項目等の測定結果及び報告事項他
平成 31 年 3 月 22 日	第 28 回定例会	監視項目等の測定結果及び報告事項他
令和元年 10 月 3 日	第 29 回定例会	監視項目等の測定結果及び報告事項他
令和 2 年 3 月 27 日	第 30 回定例会 (開催中止)	監視項目等の測定結果及び報告事項他
令和 2 年 10 月 16 日	第 31 回定例会	監視項目等の測定結果及び報告事項他
令和 3 年 3 月	第 32 回定例会 (書面会議)	監視項目等の測定結果及び報告事項他
令和 3 年 10 月	第 33 回定例会 (書面会議)	監視項目等の測定結果及び報告事項他
令和 4 年 3 月 25 日	第 34 回定例会 (書面会議)	監視項目等の測定結果及び報告事項他
令和 4 年 10 月 6 日	第 35 回定例会	監視項目等の測定結果及び報告事項 委員改選
令和 5 年 3 月 23 日	第 36 回定例会	監視項目等の測定結果及び報告事項
令和 5 年 10 月 5 日	第 37 回定例会	監視項目等の測定結果及び報告事項
令和 6 年 3 月 22 日	第 38 回定例会	監視項目等の測定結果及び報告事項
令和 6 年 10 月 4 日	第 39 回定例会	監視項目等の測定結果及び報告事項 委員改選
令和 7 年 3 月 19 日	第 40 回定例会	監視項目等の測定結果及び報告事項
令和 7 年 10 月 8 日	第 41 回定例会	監視項目等の測定結果及び報告事項
令和 8 年 3 月 25 日 (今回)	第 42 回定例会	監視項目等の測定結果及び報告事項
令和 8 年 10 月上旬 (次回予定)	第 43 回定例会	監視項目等の測定結果及び報告事項 委員改選