

1 まえがき

財政公表は、市民の皆様にご納めいただいた税金、使用料等がどのように使われているかなどを、毎年6月と12月の2回に分けてお知らせするものです。今回は、令和7年度下半期(令和7年10月から令和8年3月まで)の予算執行状況についてお知らせします。

柏市は、第六次総合計画の将来都市像である「柏に関わる一人ひとりが想いを実現できるまち～多様な価値や人々がつながり、新たな価値の創造に挑戦～」の実現に向け、「全世代に向けた学び・健康・社会参加」、「エリアごとの特徴を生かした地域経済・産業の振興」、「未来に備える防災・減災と気候変動対策」を中心に計画的な行財政運営を行っています。

今後とも、本市の行財政運営に一層の御理解と御協力を賜りますようお願いいたします。

2 一般会計歳入歳出予算の執行状況

(1) 予算現額

令和7年度の当初予算1,795億3千6百万円について、令和8年3月までに9回の補正を行い、総額142億224万円を増額しましたので、最終予算現額は1,937億3,824万円となっています。

予算の補正状況は「表1 令和7年度予算補正状況」のとおりです。

6月補正(第1号)

(単位:千円)

歳入	補正額	歳出	補正額
国庫支出金	1,300,314	定額減税調整給付金の不足額給付	1,228,000
県支出金	8,557	部活動の地域移行に係る事業	8,557
繰入金	125,000	学校給食センター整備事業	125,000
繰越金	373,069	老人福祉施設等の基盤整備事業	458,000
市債	474,600	健康管理システムの改修	1,617
		新型コロナウイルス感染症予防接種事業	195,200
		道路新設・拡幅事業	7,298
		柏の葉自動運転バス走行空間実証実験	70,697
		消防庁舎維持管理事業	35,100
		賠償金	2,071
		病院事業会計補助金	150,000
合計	2,281,540	合計	2,281,540

6月補正(その2)(第2号)

(単位:千円)

歳入	補正額	歳出	補正額
国庫支出金	114,827	柏市おこめ券配付事業	162,000
繰越金	47,173		
合計	162,000	合計	162,000

9月補正(第3号)

(単位:千円)

歳入	補正額	歳出	補正額
国庫支出金	309,456	地域障害児支援体制強化事業	12,873
県支出金	3,218	公的介護施設等整備補助金	18,358
財産収入	3,051,700	社会福祉法人連携・協働支援事業	1,500
繰越金	165,665	(仮称)柏の葉近隣センター設計事業	48,300

諸収入	3,243	商業事業補助金	5,889
市債	398,900	北柏駅周辺まちづくり事業	3,243
		北柏駅南北自由通路整備事業	△39,500
		柏北部地区公園整備事業	79,522
		駐輪場解体事業	2,871
		地域防災計画更新事業	3,316
		防災施設及び防災資機材の管理事業	3,630
		北部クリーンセンター長寿命化事業	718,000
		住民記録・印鑑事務オンライン処理事業	3,423
		戸籍事務オンライン事業	6,367
		都市整備基金積立金	3,051,700
		北柏駅北口土地区画整理事業特別会計繰出	12,690
合計	3,932,182	合計	3,932,182

11月補正(第4号)

(単位:千円)

歳入	補正額	歳出	補正額
国庫支出金	246,810	柏中学校区義務教育学校校舎設計事業	△101,000
県支出金	116,796	障害福祉サービス事業	508,147
繰入金	△101,000	稲荷神社前交差点整備事業	225,881
繰越金	306,466	防災施設及び防災資機材の管理事業	283,497
諸収入	42,853	小児慢性特定疾病医療支援事業	10,000
市債	314,600		
合計	926,525	合計	926,525

12月補正(第5号)

(単位:千円)

歳入	補正額	歳出	補正額
繰越金	275,665	人事院勧告及び人事給与制度の見直しに伴う職員人件費の増額	59,000
		会計年度任用職員の報酬単価の見直し	176,965
		国民健康保険事業特別会計繰出	21,200
		介護保険事業特別会計繰出	18,500
合計	275,665	合計	275,665

12月補正(その2)(第6号)

(単位:千円)

歳入	補正額	歳出	補正額
国庫支出金	1,391,250	物価高対応子育て応援手当	1,391,250
合計	1,391,250	合計	1,391,250

1月補正(第7号)

(単位:千円)

歳入	補正額	歳出	補正額
県支出金	193,743	衆議院議員選挙	195,771
繰越金	2,014		

諸収入	14		
合計	195,771	合計	195,771

1月補正(その2)(第8号)

(単位:千円)

歳入	補正額	歳出	補正額
国庫支出金	2,427,844	柏市生活応援特別給付金	2,700,000
繰越金	272,156		
合計	2,700,000	合計	2,700,000

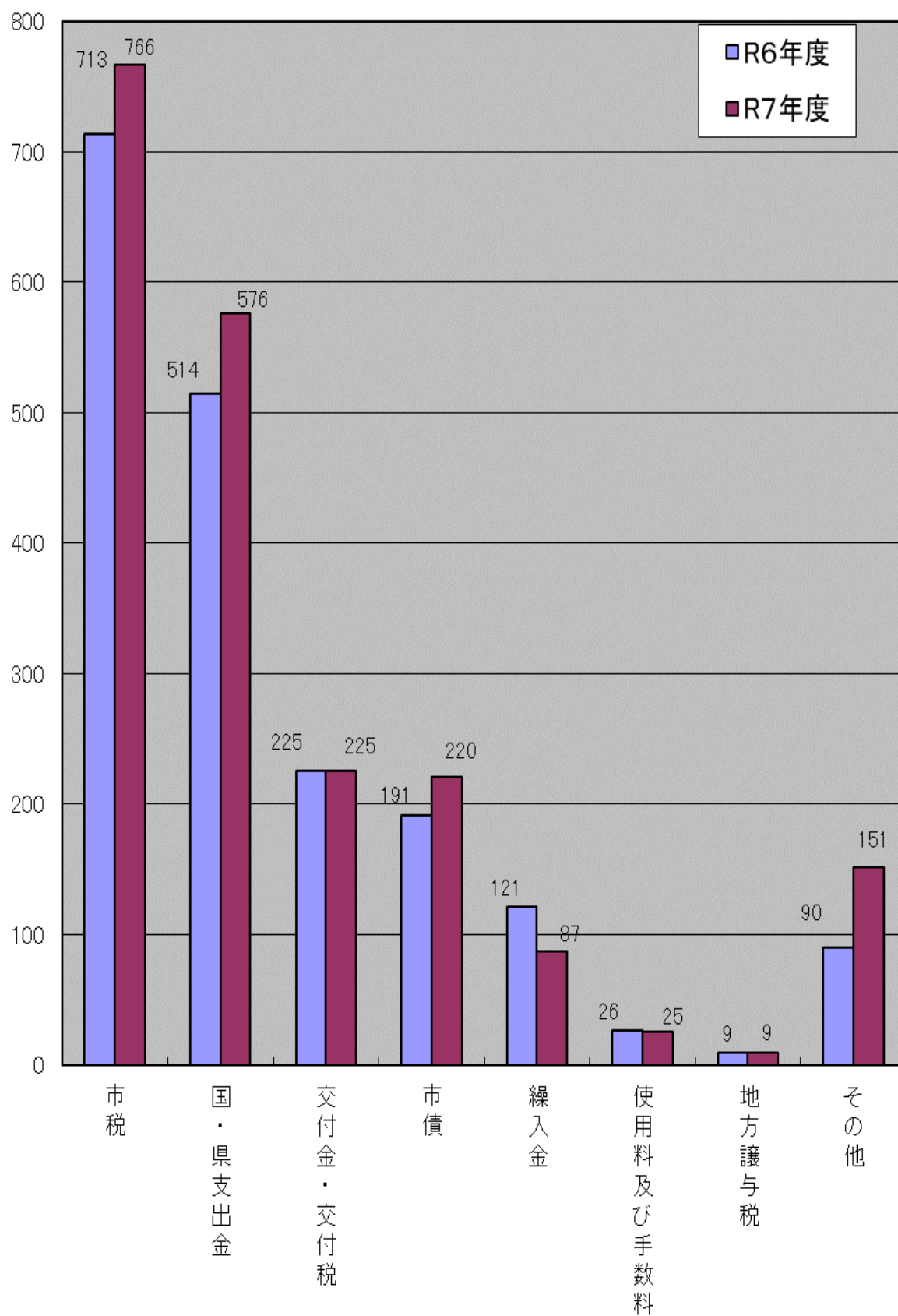
2月補正(第9号)

(単位:千円)

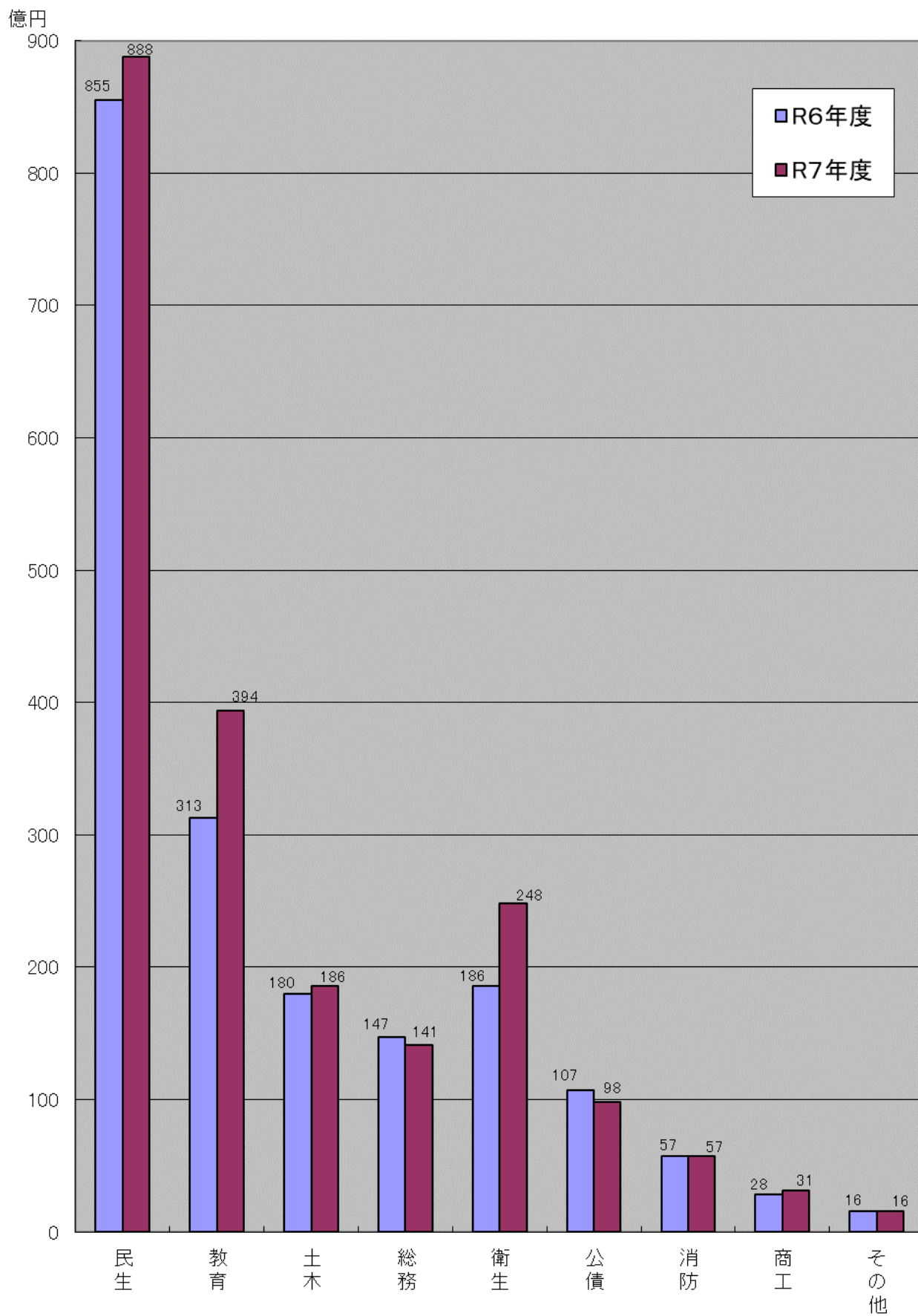
歳入	補正額	歳出	補正額
地方交付税	2,150,291	私立保育所や私立幼稚園等の運営に係る負担金・補助金	318,320
国庫支出金	△259,003	小規模保育設置促進事業	△64,456
県支出金	△344,430	こどもルーム管理運営事業	△13,304
財産収入	2,831	情報教育の推進	△900,348
寄附金	33,334	特別支援教育の推進	△7,122
繰入金	△729,405	学校給食センター整備事業	△113,500
繰越金	513,289	小中学校施設整備事業	2,152,200
市債	970,400	老人福祉施設等の基盤整備事業	△626,399
		柏北部中央地区土地区画整理事業負担金	△346,630
		柏北部中央地区2号近隣公園整備事業	△30,100
		最終処分場跡地整備事業	△125,000
		駐車場管理事業	△98,795
		道路新設・拡幅事業	△40,156
		道路整備事業	△237,000
		橋梁長寿命化事業	△200,000
		柏駅周辺街路整備事業	△9,397
		手賀沼アグリビジネスパーク事業	4,978
		地域資源活用推進事業負担金	5,000
		通信指令施設整備事業	△8,352
		消防庁舎維持管理事業	△4,359
		浄水器等設置補助金	△10,020
		国・県支出金の返還	452,495
		退職手当	369,000
		ふるさと寄附金等事業	33,334
		氏名の振り仮名記載事業	18,992
		国民健康保険事業特別会計繰出金	548,456
		介護保険事業特別会計繰出金	32,500
		北柏駅北口土地区画整理事業特別会計繰出金	65,750
		公共施設整備基金積立金	1,200,000
		財政調整基金積立金	2,831
		長期借入金利子	△31,611
合計	2,337,307	合計	2,337,307

令和7年度一般会計予算現額歳入前年度比較(繰越分含む)

億円



令和7年度一般会計予算現額歳出前年度比較(繰越分含む)



(2) 収支状況

予算現額2,058億9,557万3千円(前年度からの繰越額を含む)に対し、収入済額は1,592億918万3千円(収入割合77.3%)、支出済額は1,647億6,818万8千円(支出割合80.0%)となっています。

令和8年3月31日現在における収支状況は「表2 収支状況」のとおりです。

3 特別会計歳入歳出予算の執行状況

(1) 当初予算

病院事業、水道事業、下水道事業の3企業会計を除く7特別会計の令和7年度当初予算806億700万円について、令和8年3月末までに国民健康保険事業・公設市場事業・介護保険事業・北柏駅北口土地区画整理事業において4回の補正を行い、総額9億7,285万6千円の増額となりましたので、最終予算現額815億7,985万6千円となっています。

(2) 収支状況

7特別会計の合計で、予算現額822億7,378万5千円(前年度繰越額を含む)に対し、収入済額は772億8,233万4千円(収入割合93.9%)、支出済額は755億6,491万9千円(支出割合91.8%)となっています。

(3) 各会計別の事業の状況

令和8年3月31日現在における各事業の状況は、次のとおりです。

ア 国民健康保険事業

(単位:世帯・人・千円)

被保険者	世帯数	51,404
	人数	71,185
給付状況	療養給付費	18,926,107
	療養費	202,752
	高額療養費	3,215,444
	移送費	28
	出産育児一時金	94,734
	葬祭費	21,950
	傷病手当金	0
	合計	22,461,015
国民健康保険事業費納付金の支払状況	医療給付費分	7,367,332
	後期高齢者支援金等分	2,751,715
	介護納付金分	927,731
	合計	11,046,778
国民健康保険料(現過年度分)の収納状況	医療給付費分	5,324,933
	後期高齢者支援金等分	1,966,592
	介護納付金分	649,886
	合計	7,941,411

イ 公設総合地方卸売市場事業

令和7年度下半期は主として、公設市場の再整備及び市場用地活用基本計画策定業務を進め、3月末に計画を策定しました。

この他、市民や消費者に親しまれる市場を目指し、「柏市場一般開放デー」の回数を増やして開催しております。

ウ 介護老人保健施設事業

柏市立介護老人保健施設はみんなの管理運営は、指定管理者である公益財団法人柏市医療公社が行っています。

令和7年10月1日から令和8年3月31日までの運営状況は、次のとおりです。

(単位:人・日)

区分		10月	11月	12月	1月	2月	3月	合計
通所	利用延人数	592	542	534	538	519	560	3,285
	1日平均	21.9	21.7	22.3	22.4	21.6	21.5	21.9
	稼動日数	27	25	24	24	24	26	150
短期入所	利用延人数	273	234	250	154	145	120	1,176
	1日平均	8.8	7.8	8.1	5.0	5.1	3.9	6.4
	稼動日数	31	30	31	31	28	31	182
入所	利用延人数	2,771	2,710	2,780	2,907	2,617	2,952	16,737
	1日平均	89.4	90.3	89.6	93.7	93.5	95.2	92.0
	稼動日数	31	30	31	31	28	31	182

エ 介護保険事業

(単位:人・千円)

第1号被保険者数		113,340
要介護等認定者数	要支援1	3,851
	要支援2	2,841
	要介護1	5,222
	要介護2	3,327
	要介護3	2,483
	要介護4	2,510
	要介護5	1,539
	合計	21,773
介護保険料	特別徴収保険料	7,234,360
	普通徴収保険料	744,349
	滞納繰越保険料	15,430
	合計	7,994,139
保険給付支払状況	介護サービス等諸費	26,452,456
	介護予防サービス等諸費	778,216
	高額介護サービス等費	754,367
	高額医療合算介護サービス等費	137,814
	審査支払手数料	27,179
	特定入所者介護サービス等費	374,763
	合計	28,524,795

オ 柏都市計画事業北柏駅北口土地区画整理事業

令和 7 年度下半期も引き続き、宅地造成、上下水道管布設及び道路築造等の工事を実施しました。

事業の進捗に伴い、造成工事が完了した宅地は権利者に順次引き渡しを行っており、令和 8 年 3 月末現在の引き渡し済み宅地面積は、区画整理後の計画宅地面積の約 76.8%です。

北柏駅北口に近接する街区の賑わい創出や土地の最有効活用を図るため、令和 3 年度末に事業者として選定された大和ハウスリアルティマネジメント株式会社を代表企業とするグループ企業と協議を進め、令和 6 年 12 月に建築工事に着手し、令和 8 年 4 月に開業しました。

カ 母子父子寡婦福祉資金貸付事業

(単位:円)

貸付金額		6,816,780
償還金額	元利金	18,971,645
	違約金	2,185,100
	合計	21,156,745

キ 後期高齢者医療事業

(単位:千円)

後期高齢者医療広域連合納付金	7,553,477
----------------	-----------

4 住民負担の概要

市税負担額は、令和 8 年 3 月 31 日現在の現年度分調定額で見ると、合計で 786 億 9,747 万 5 千円です。これを市民一人当たりで換算しますと、17 万 8,794 円の負担となります。また、一世帯当たりでは、36 万 8,144 円の負担となります。

各項目の市民一人当たり及び一世帯当たりの負担額は、「表 3 住民負担の状況」のとおりです。

5 財産及び借入金の現在高

(1) 財産

市が所有する土地・建物等の財産は「表 4 市有財産の現在高」のとおりです。

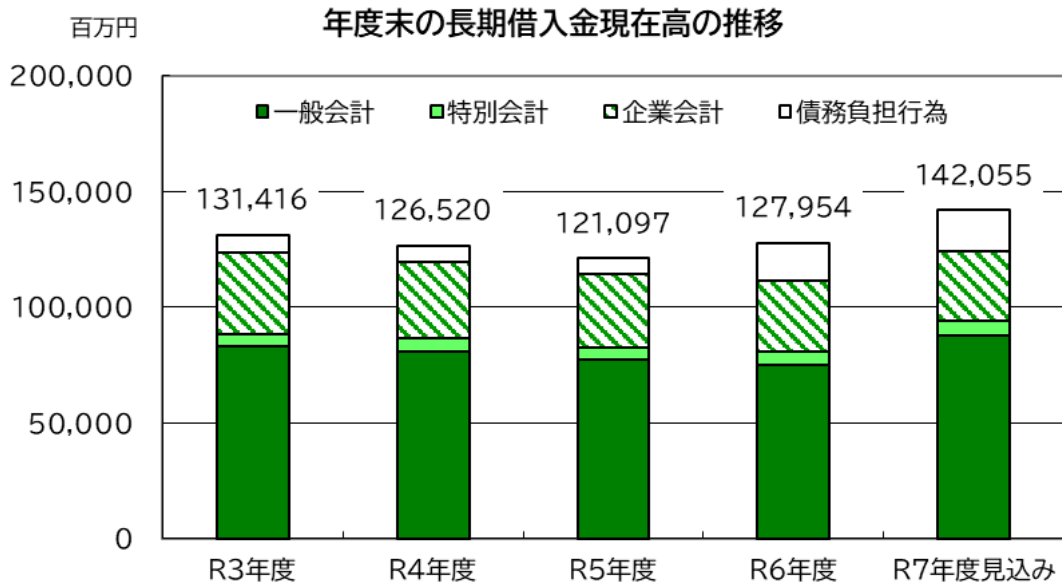
市民一人当たりでは、土地 10.24 m²、建物 1.88 m²、基金及び有価証券等 17 万 695 円を所有していることとなります。

(2) 長期借入金

長期借入金の現在高は、「表 5 借入金の現在高」のとおりです。

市民一人当たりでは、一般会計・特別会計・企業会計・債務負担行為の金額を合わせて、32 万 2,737 円となります。

※「債務負担行為」には、将来支払いが必要となる金額(実質的な負債額)のうち、公債費(借入金)に準じるものを計上しています。



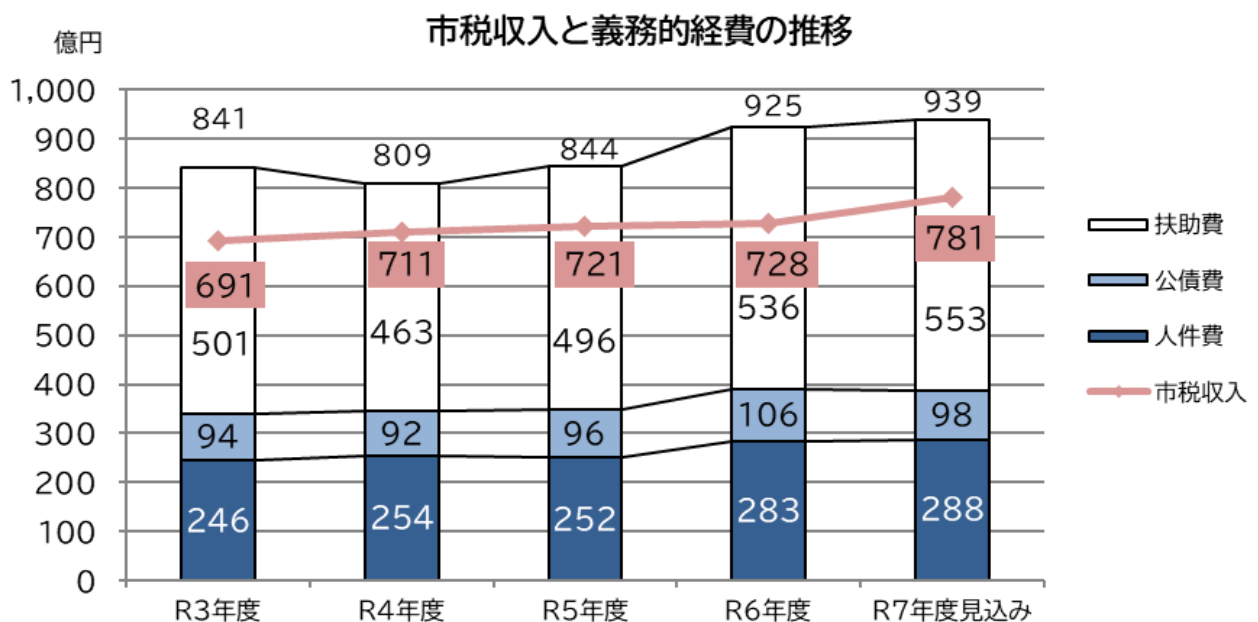
(3) 一時借入金

令和 8 年 3 月 31 日現在における一時借入金の現在高は、ありません。

6 今後の財政方針

令和 8 年度は、第六次総合計画の 2 年次目として、本市が目指す将来の姿「柏に関わる一人ひとりが想いを実現できるまち」の実現に向けた取組を着実に推進していく必要があります。

このため、令和 8 年度の予算編成にあたっては、市税をはじめとするあらゆる歳入の確保に引き続き取り組むとともに、限られた財源を最大限に活かすため、既存事業の効率化や見直しを一層推進し、財源配分の重点化による「選択と集中」を着実に進めることとしました。これにより、歳出の適正化を図りながら、必要な施策を効率的に実現していくものとして、次のことに留意して編成しました。



【令和8年度予算の基本方針】

- 誰もが学び続けられることで、人が育つまち
- 健康になれるきっかけにあふれたまち
- みんなの居場所になれるまち
- 地域経済の成長とイノベーションを支えるまち
- 人々を惹き付けるコアとなるまち
- 誰一人取り残さない防災・減災のまち
- “脱炭素社会”に取り組むまち

【主な用語の説明】

(歳入)

市税	個人・法人市民税,固定資産税,都市計画税,たばこ税,事業所税など
国庫支出金	福祉事業に対する国庫負担金や道路・公園などの整備,義務教育に対する国庫補助金など
県支出金	県からの補助金など
市債	教育施設・道路・公園などの整備や財源不足に充てるための借入金
地方譲与税	国税として徴収され,国から交付されるお金

(歳出)

民生費	高齢者支援や障害者福祉,保育園,生活保護など
教育費	小中学校や高校の運営・整備,図書館の運営など
公債費	市債として借りたお金の返済
土木費	道路・公園の整備,河川の改修など
衛生費	各種検診やごみの収集,環境対策など
総務費	市の全般的な運営,徴税,選挙など
扶助費	生活保護,高齢者や障害者,子どもなどの福祉に要する経費

物件費	施設に係る光熱水費,消耗品費,備品購入費,各種委託料などの経費
投資的経費	道路・河川・公園・学校などの公共公益施設の新設・改修工事などに係る経費

表1 令和7年度予算補正状況

(令和8年3月31日現在)

(1)一般会計

(歳入)

(単位:千円)

款	当初予算	6月補正		9月補正	11月補正	12月補正		1月補正		2月補正	計	構成割合
		(その1)	(その2)			(その1)	(その2)	(その1)	(その2)			
1 市 税	76,549,000										76,549,000	39.5%
2 地 方 譲 与 税	905,000										905,000	0.5%
3 利 子 割 交 付 金	50,000										50,000	0.0%
4 配 当 割 交 付 金	340,000										340,000	0.2%
5 株 式 等 譲 渡 所 得 割 交 付 金	283,000										283,000	0.1%
6 法 人 事 業 税 交 付 金	958,000										958,000	0.5%
7 地 方 消 費 税 交 付 金	11,181,000										11,181,000	5.8%
8 ゴ ル フ 場 利 用 税 交 付 金	20,000										20,000	0.0%
9 環 境 性 能 割 交 付 金	211,000										211,000	0.1%
10 国 有 提 供 施 設 等 所 在 市 町 村 助 成 交 付 金	145,000										145,000	0.1%
11 地 方 特 例 交 付 金	492,000										492,000	0.2%
12 地 方 交 付 税	6,620,000									2,150,291	8,770,291	4.5%
13 交 通 安 全 対 策 特 別 交 付 金	40,000										40,000	0.0%
14 分 担 金 及 び 負 担 金	1,013,466										1,013,466	0.5%
15 使 用 料 及 び 手 数 料	2,537,641										2,537,641	1.3%
16 国 庫 支 出 金	36,738,929	1,300,314	114,827	309,456	246,810		1,391,250		2,427,844	△ 259,003	42,270,427	21.8%
17 県 支 出 金	14,121,161	8,557		3,218	116,796			193,743		△ 344,430	14,099,045	7.3%
18 財 産 収 入	185,348			3,051,700						2,831	3,239,879	1.7%
19 寄 附 金	713,110									33,334	746,444	0.4%
20 繰 入 金	9,438,911	125,000			△ 101,000					△ 729,405	8,733,506	4.5%
21 繰 越 金	500,000	373,069	47,173	165,665	306,466	275,665		2,014	272,156	513,289	2,455,497	1.3%
22 諸 収 入	5,305,934			3,243	42,853			14			5,352,044	2.8%
23 市 債	11,187,500	474,600		398,900	314,600					970,400	13,346,000	6.9%
合 計	179,536,000	2,281,540	162,000	3,932,182	926,525	275,665	1,391,250	195,771	2,700,000	2,337,307	193,738,240	100.0%

表1 (つづき)
(歳出)

(単位:千円)

款	当初予算	6月補正		9月補正	11月補正	12月補正		1月補正		2月補正	計	構成割合
		(その1)	(その2)			(その1)	(その2)	(その1)	(その2)			
1 議会費	656,828										656,828	0.3%
2 総務費	11,949,763			16,736	283,497	55,340		195,771		1,549,157	14,050,264	7.3%
3 民生費	80,799,844	1,686,000		81,031	508,147	53,063	1,391,250		2,700,000	579,606	87,798,941	45.3%
4 衛生費	23,453,737	348,888		718,000	10,000	5,977				△ 71,094	24,465,508	12.6%
5 労働費	104,568										104,568	0.1%
6 農林水産業費	587,246					477				4,978	592,701	0.3%
7 商工費	2,906,234		162,000	5,889		4,300				5,000	3,083,423	1.6%
8 土木費	14,760,842	77,995		3,110,526	225,881	1,040				△ 896,328	17,279,956	8.9%
9 消防費	5,612,338	35,100								62,289	5,709,727	2.9%
10 教育費	28,531,866	133,557			△ 101,000	155,468				1,135,310	29,855,201	15.4%
12 公債費	9,872,734									△ 31,611	9,841,123	5.1%
14 予備費	300,000										300,000	0.2%
合計	179,536,000	2,281,540	162,000	3,932,182	926,525	275,665	1,391,250	195,771	2,700,000	2,337,307	193,738,240	100.0%

(2) 特別会計

(単位:千円)

会計名	当初予算	6月補正		9月補正	11月補正	12月補正		1月補正		2月補正	計	構成割合
		(その1)	(その2)			(その1)	(その2)	(その1)	(その2)			
国民健康保険事業特別会計	36,760,000					21,200				500,000	37,281,200	45.7%
公設市場事業特別会計	676,000				8,637						684,637	0.8%
介護老人保健施設事業特別会計	89,000										89,000	0.1%
介護保険事業特別会計	33,522,000			73,929		18,500				260,000	33,874,429	41.5%
北柏駅北口土地区画整理事業特別会計	1,759,000			68,590	22,000						1,849,590	2.3%
母子父子寡婦福祉資金貸付事業特別会計	40,000										40,000	0.1%
後期高齢者医療事業特別会計	7,761,000										7,761,000	9.5%
合計	80,607,000	0	0	142,519	30,637	39,700	0	0	0	760,000	81,579,856	100.0%

表2 収支状況

(令和8年3月31日現在)

(1)一般会計

(単位:千円)

款	歳			入		
	予算額(当初+補正)	前年度繰越額	予算現額	構成割合	収入済額	収入割合
1 市 税	76,549,000		76,549,000	37.2%	73,446,704	95.9%
2 地 方 譲 与 税	905,000		905,000	0.4%	831,312	91.9%
3 利 子 割 交 付 金	50,000		50,000	0.0%	139,890	279.8%
4 配 当 割 交 付 金	340,000		340,000	0.2%	763,729	224.6%
5 株 式 等 譲 渡 所 得 割 交 付 金	283,000		283,000	0.1%	1,273,109	449.9%
6 法 人 事 業 税 交 付 金	958,000		958,000	0.5%	984,466	102.8%
7 地 方 消 費 税 交 付 金	11,181,000		11,181,000	5.4%	11,492,079	102.8%
8 ゴ ル フ 場 利 用 税 交 付 金	20,000		20,000	0.0%	24,134	120.7%
9 環 境 性 能 割 交 付 金	211,000		211,000	0.1%	172,464	81.7%
10 国 有 提 供 施 設 等 所 在 市 町 村 助 成 交 付 金	145,000		145,000	0.1%	177,838	122.6%
11 地 方 特 例 交 付 金	492,000		492,000	0.2%	511,528	104.0%
12 地 方 交 付 税	8,770,291		8,770,291	4.3%	8,957,841	102.1%
13 交 通 安 全 対 策 特 別 交 付 金	40,000		40,000	0.0%	41,371	103.4%
14 分 担 金 及 び 負 担 金	1,013,466		1,013,466	0.5%	976,276	96.3%
15 使 用 料 及 び 手 数 料	2,537,641		2,537,641	1.2%	2,373,261	93.5%
16 国 庫 支 出 金	42,270,427	1,210,088	43,480,515	21.1%	35,923,685	82.6%
17 県 支 出 金	14,099,045	10,169	14,109,214	6.9%	7,126,970	50.5%
18 財 産 収 入	3,239,879		3,239,879	1.6%	3,216,969	99.3%
19 寄 附 金	746,444		746,444	0.4%	489,164	65.5%
20 繰 入 金	8,733,506		8,733,506	4.2%	1,172,156	13.4%
21 繰 越 金	2,455,497	2,249,281	4,704,778	2.3%	4,704,778	100.0%
22 諸 収 入	5,352,044	12,495	5,364,539	2.6%	4,332,559	80.8%
23 市 債	13,346,000	8,675,300	22,021,300	10.7%	76,900	0.3%
24 自 動 車 取 得 税 交 付 金	0		0	0.0%	0	0.0%
合 計	193,738,240	12,157,333	205,895,573	100.0%	159,209,183	77.3%

表2 (つづき)

(単位:千円)

款	歳			出			
	予算額(当初+補正)	前年度繰越額	予備費充当	予算現額	構成割合	支出済額	支出割合
1 議会費	656,828			656,828	0.3%	632,593	96.3%
2 総務費	14,050,264	23,004	49,621	14,122,889	6.9%	10,740,915	76.1%
3 民生費	87,798,941	944,028	1,867	88,744,836	43.1%	76,712,100	86.4%
4 衛生費	24,465,508	317,440	26,139	24,809,087	12.0%	17,151,175	69.1%
5 労働費	104,568			104,568	0.1%	100,113	95.7%
6 農林水産業費	592,701	6,324		599,025	0.3%	364,995	60.9%
7 商工費	3,083,423			3,083,423	1.5%	2,439,779	79.1%
8 土木費	17,279,956	1,284,248	2,833	18,567,037	9.0%	14,400,561	77.6%
9 消防費	5,709,727	8,542	61	5,718,330	2.8%	5,158,390	90.2%
10 教育費	29,855,201	9,573,747	2,030	39,430,978	19.1%	27,273,984	69.2%
12 公債費	9,841,123			9,841,123	4.8%	9,793,583	99.5%
14 予備費	300,000		△ 82,551	217,449	0.1%		0.0%
合計	193,738,240	12,157,333	0	205,895,573	100.0%	164,768,188	80.0%

表2 (つづき)

(2) 特別会計

(単位:千円)

会 計 名	予算額(当初+補正)	前年度繰越額	予算現額	収入 済 額		支出 済 額	
				収入割合	支出割合		
国民健康保険事業特別会計	37,281,200		37,281,200	34,880,674	93.6%	35,082,686	94.1%
公設総合地方卸売市場事業特別会計	684,637		684,637	666,549	97.4%	575,179	84.0%
介護老人保健施設事業特別会計	89,000		89,000	92,781	104.2%	80,395	90.3%
介護保険事業特別会計	33,874,429		33,874,429	32,522,961	96.0%	30,506,848	90.1%
柏都市計画事業北柏駅北口土地区画整理事業特別会計	1,849,590	693,929	2,543,519	1,128,193	44.4%	1,566,090	61.6%
母子父子寡婦福祉資金貸付事業特別会計	40,000		40,000	47,763	119.4%	24,192	60.5%
後期高齢者医療事業特別会計	7,761,000		7,761,000	7,943,413	102.4%	7,729,529	99.6%
合 計	81,579,856	693,929	82,273,785	77,282,334	93.9%	75,564,919	91.8%

注) 国民健康保険事業特別会計及び柏都市計画事業北柏駅北口土地区画整理事業特別会計は、
出納整理期間に収入が増額し、収入額が支出額を上回る見込みです。

表3 住民負担の状況

(令和8年3月31日現在)
 人口440,158人 世帯213,768世帯
 (住民基本台帳による)

区 分	調定額 (現年度分)(千円)	一人当たり 負担額 (円)	一世帯当たり 負担額 (円)
1 市 民 税	38,951,093	88,493	182,212
(1) 個 人	34,442,105	78,249	161,119
(2) 法 人	4,508,988	10,244	21,093
2 固 定 資 産 税	28,687,421	65,175	134,199
3 軽 自 動 車 税	724,890	1,647	3,391
4 市 た ば こ 税	2,755,033	6,259	12,888
5 事 業 所 税	1,608,355	3,654	7,524
6 都 市 計 画 税	5,970,683	13,565	27,931
合 計	78,697,475	178,794	368,144

表4 市有財産の現在高

(令和8年3月31日現在)

(単位:千円)

土 地		建 物		積立金・基金・有価証券・出資及び債権		
区 分	面 積 m ²	区 分	面 積 m ²	区 分	金 額	
庁舎・消防・その他 公用の土地	479,432.29	庁舎・消防・その他 公用の建物	153,715.88	土地開発基金	現金(預金)	2,325,816
					土地	2,641,825
					貸付金	0
					預託金	0
学 校 関 係 の 土 地	1,338,957.61	学 校 関 係 の 建 物	445,276.58	財政調整基金		18,574,232
					国民健康保険財政調整基金	1,355,186
					職員退職手当基金	2,105,976
					都市整備基金	8,235,366
公営住宅・公園・ その他公共用の土地	2,487,922.42	公営住宅・公園・ その他公共用の土地	218,909.91		介護保険事業財政調整基金	3,719,213
					公共施設整備基金	20,315,715
					寄附基金	1,543,583
					市民公益活動促進基金	27,927
普 通 財 産 (貸付・その他)	201,526.82	普 通 財 産 (貸付・その他)	8,191.32		森林環境譲与税基金	77,173
					新型コロナウイルス感染症対策利子補給基金	35,472
				小 計		58,315,658
					有価証券	6,200
合 計	4,507,839.14	合 計	826,093.69		出資	16,651,554
					債権	159,391
物権※	54,160.91	物品※	1,817	合 計		75,132,803

※数値は速報値のため、決算とは異なる場合があります。

※「物権」とは、民有地に設定する地上権・地役権をいいます。

※「物品」とは、車両のほか、100万円以上の学校備品類(放送設備, ピアノ, ボイラーなど)・機械器具などをいいます。

表5 借入金の現在高

(令和8年3月31日現在)

(単位:千円)

区 分		金 額	
一 般 会 計	普通債	総務債	1,619,505
		民生債	3,073,447
		衛生債	6,335,631
		農林水産業債	146,694
		商工債	0
		土木債	9,839,528
		消防債	975,876
		教育債	28,490,274
	災害復旧債		0
	合併特例債		6,860,276
その他	減税補てん債	19,490	
	臨時税収補てん債	370,526	
	臨時財政対策債	29,872,148	
小 計		87,603,395	
特 別 会 計	公設総合地方卸売市場事業債		962,621
	介護老人保健施設整備事業債		140,455
	北柏駅北口土地区画整理事業債		5,083,688
	母子父子寡婦福祉事業債		73,895
小 計		6,260,659	
企業会計		30,164,601	
債務負担行為※		18,026,417	
合 計		142,055,072	

※「債務負担行為」には、将来支払いが必要となる金額(実質的な負債額)のうち、借入金(公債費)に準じるものを計上しています。