



# 母子保健事業に係る 令和8年度以降の指標管理について(その2)

---

令和7年12月22日  
こども部母子保健課

# I 令和7年度第1回柏市保健衛生審議会母子保健部会（報告）

- 1 日時  
令和7年10月28日（火）午後3時から午後4時50分
- 2 場所  
ウェルネス柏 4階研修室
- 3 出席者  
(1) 委員14名  
(2) 柏市 こども部：8名，健康医療部：3名，福祉部：1名，教育委員会1名  
事務局（委託業者含む）
- 4 内容  
(1) 挨拶  
(2) 委員及び事務局の紹介  
(3) 議事
  - 1) 柏市保健衛生審議会について
  - 2) 柏市母子保健計画について
  - 3) 柏市母子保健事業の取り組みについて
  - 4) 柏市母子保健計画の最終評価に関する調査結果報告
  - 5) 柏市母子保健計画の最終評価について
  - 6) 令和8年度以降の評価指標（案）について
- 5 次回部会  
令和8年2月17日（火）予定

# 2 柏市母子保健計画 最終評価（案）について

第1回母子保健部会において、10年間に渡る母子保健計画の最終評価（案）について、ご意見をいただきました。

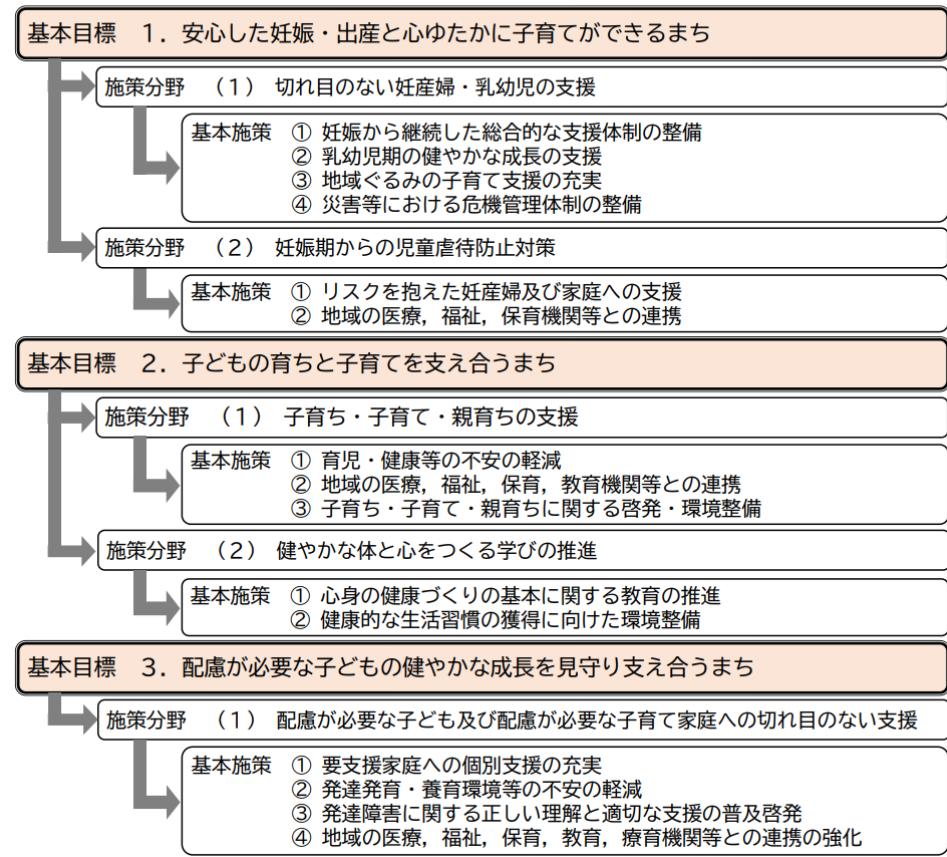
## 1. 目的

母子保健計画の有効性、妥当性という観点を踏まえて、個々の施策や数値目標、目指すべき姿への達成状況の評価結果を、必要に応じて施策に反映させる。

## 2. 評価方法

- ①各種データより柏市の母子保健の現状を分析
- ②市民へのアンケート調査（柏市母子保健計画に関する調査（最終評価）等）の実施
- ③38指標の評価（資料3-2参照）
- ④事業評価の実施

### 【参考】母子保健計画の推進施策の体系



# 【参考】母子保健計画 最終評価結果(案)

## (1) 評価の概要

38指標の評価を実施した結果、計画策定時と比べて18項目が改善傾向、11項目が悪化しています。

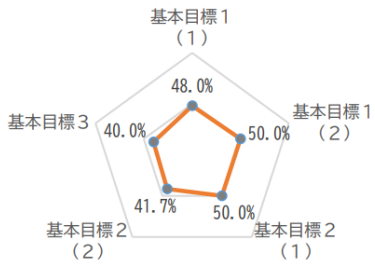
| 評価基準 |                               | 評価数 | 割合    |
|------|-------------------------------|-----|-------|
| 1①   | 改善した(目標を達成した)                 | 8   | 21.1% |
| 1②   | 改善した(目標に達していないが改善した/達成率50%以上) | 10  | 26.3% |
| 2    | 変わらない(策定時より改善又は横ばい/達成率49%未満)  | 9   | 23.7% |
| 3    | 悪くなっている(策定時より悪化)              | 11  | 28.9% |
| 4    | 評価できない(判定できない)                | 0   | 0.0%  |
| 計    |                               | 38  |       |

## (2) 施策分野別・指標種類別の評価状況

施策分野別では基本目標1(2), 2(1)が50%に達し、指標の種類別達成度では環境整備が77.8%に達しています。

改善傾向にある指標の割合

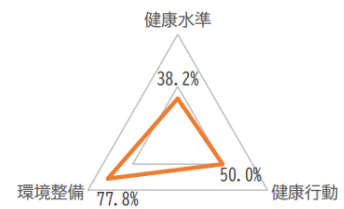
\*「1①改善した(目標を達成した)」と「1②改善した(目標に達していないが改善した)」を改善傾向にある指標と分類



| 評価基準 | 基本目標1      |           | 基本目標2     |           | 基本目標3         |
|------|------------|-----------|-----------|-----------|---------------|
|      | 婦・乳切れ目ない妊娠 | 児童虐待防止対策  | 親育ちの支援    | 子育ての推進    | 子ども配慮が必要ない子育て |
| 1①   | 7 (28.0%)  | 1 (16.7%) | 1 (25.0%) | 2 (16.7%) | 0 (0.0%)      |
| 1②   | 5 (20.0%)  | 2 (33.3%) | 1 (25.0%) | 3 (25.0%) | 2 (40.0%)     |
| 2    | 8 (32.0%)  | 0 (0.0%)  | 2 (50.0%) | 1 (8.3%)  | 2 (40.0%)     |
| 3    | 5 (20.0%)  | 3 (50.0%) | 0 (0.0%)  | 6 (50.0%) | 1 (20.0%)     |
| 4    | 0 (0.0%)   | 0 (0.0%)  | 0 (0.0%)  | 0 (0.0%)  | 0 (0.0%)      |

指標の種類別達成度

\*「健康水準」…QOLを含む市民の保健水準  
 \*「健康行動」…保健水準達成のための市民一人ひとりが取り組むべき事項  
 \*「環境整備」…事業の実施、サービスの提供、施設・設備の整備等資源・環境の整備に対して行政や関係機関・団体が寄与しうる取組



| 評価基準 | 健康水準       | 健康行動      | 環境整備      |
|------|------------|-----------|-----------|
| 1①   | 5 (14.7%)  | 5 (19.2%) | 5 (55.6%) |
| 1②   | 8 (23.5%)  | 8 (30.8%) | 2 (22.2%) |
| 2    | 8 (23.5%)  | 8 (30.8%) | 0 (0.0%)  |
| 3    | 13 (38.2%) | 5 (19.2%) | 2 (22.2%) |
| 4    | 0 (0.0%)   | 0 (0.0%)  | 0 (0.0%)  |

## (3) 基本目標・施策分野別・種類別指標一覧

| 指標番号  | 指標名  | 達成度 | 種類別  |      |      |
|---|--|-----|------|------|------|
|   |  |     | 健康水準 | 健康行動 | 環境整備 |
| <b>基本目標1：安心した妊娠・出産と心ゆたかに子育てができるまち</b>                 |  |     |      |      |      |
| <b>施策分野(1)：切れ目ない妊産婦・乳幼児の支援 【指標数：25個】</b>              |  |     |      |      |      |
| 指標1   | 妊娠・出産について満足している者の割合                              | 2   | ●    |      |      |
| 指標2   | むし歯のない3歳児の割合                                     | 1①  | ●    |      |      |
| 指標3   | 妊娠中の妊婦の喫煙率                                       | 1②  |      | ●    |      |
| 指標4   | 育児期間中の両親の喫煙率(母)                                  | 2   |      | ●    |      |
| 指標5   | 育児期間中の両親の喫煙率(父)                                  | 2   |      | ●    |      |
| 指標6   | 妊娠中の妊婦の飲酒率                                       | 1②  |      | ●    |      |
| 指標7   | 乳幼児健康診査の未受診率                                     | 2   |      | ●    |      |
| 指標8   | 乳幼児健康診査の満足度(★)                                   | 1①  |      |      | ●    |
| 指標9   | 仕上げ磨きをする親の割合                                     | 1②  |      |      | ●    |
| 指標10  | 今後も柏市で子育てをしたいと希望する親の割合(★)                        | 3   | ●    |      | ●    |
| 指標11  | 仕事を持つ妊婦の割合(★)                                    | 1①  | ●    |      | ●    |
| 指標12  | 地域の人からの声かけ状況(★)                                  | 3   |      |      | ●    |
| 指標13  | 妊娠届出時の保健師等による面談率(★)                              | 1①  |      |      | ●    |
| 指標14  | ハイリスク妊婦の割合(★)                                    | 3   | ●    |      |      |
| 指標15  | 特定妊婦の割合(★)                                       | 3   | ●    |      |      |
| 指標16  | 乳児家庭全戸訪問事業での面談率(★)                               | 1①  |      |      | ●    |
| 指標17  | 新生児訪問の実施率(★)                                     | 1②  |      |      | ●    |
| 指標18  | 積極的に育児をしている父親の割合                                 | 1①  |      | ●    |      |
| 指標19  | 子どものかかりつけ医師を持つ親の割合                               | 2   | ●    |      |      |
| 指標20  | 子どものかかりつけ歯科医師を持つ親の割合                             | 1②  | ●    |      |      |
| 指標21  | 地域のつどい等に参加している者の割合(★)                            | 2   |      |      | ●    |
| 指標22  | 若年妊婦による妊娠届出数(届出時20歳未満)(★)                        | 1①  | ●    |      | ●    |
| 指標23  | 朝食を子どものみで食べている児の割合                               | 3   | ●    |      | ●    |
| 指標24  | ゆったりとした気分です子どもと過ごす時間がある母親の割合                     | 2   | ●    |      | ●    |
| 指標25  | 子どもの社会性の発達過程を知っている親の割合                           | 2   | ●    |      |      |
| <b>施策分野(2)妊産婦からの児童虐待防止対策 【指標数：6個】</b>                 |  |     |      |      |      |
| 指標14 <sup>※1</sup>                                    | ハイリスク妊婦の割合(★)                                    | 3   | ●    |      |      |
| 指標15 <sup>※1</sup>                                    | 特定妊婦の割合(★)                                       | 3   | ●    |      |      |
| 指標16 <sup>※1</sup>                                    | 乳児家庭全戸訪問事業での面談率(★)                               | 1①  |      |      | ●    |
| 指標17 <sup>※1</sup>                                    | 新生児訪問の実施率(★)                                     | 1②  |      |      | ●    |
| 指標26  | 乳幼児期に体罰や暴言、ネグレクト等によらない子育てをしている親の割合 <sup>※2</sup> | 1②  |      |      | ●    |
| 指標27  | 乳幼児揺さぶられ症候群(SBS)を知っている親の割合                       | 3   | ●    |      |      |
| <b>基本目標2：子どもの育ちと子育てを支え合うまち</b>                        |  |     |      |      |      |
| <b>施策分野(1)子育て・子育て・親育ちの支援 【指標数：4個】</b>                 |  |     |      |      |      |
| 指標18 <sup>※1</sup>                                    | 積極的に育児をしている父親の割合                                 | 1①  |      |      | ●    |
| 指標19 <sup>※1</sup>                                    | 子どものかかりつけ医師を持つ親の割合                               | 2   | ●    |      |      |
| 指標20 <sup>※1</sup>                                    | 子どものかかりつけ歯科医師を持つ親の割合                             | 1②  | ●    |      |      |
| 指標21 <sup>※1</sup>                                    | 地域のつどい等に参加している者の割合(★)                            | 2   |      |      | ●    |
| <b>施策分野(2)健やかな体と心をつくる学びの推進 【指標数：12個】</b>              |  |     |      |      |      |
| 指標22 <sup>※1</sup>                                    | 若年妊婦による妊娠届出数(届出時20歳未満)(★)                        | 1①  | ●    |      | ●    |
| 指標23 <sup>※1</sup>                                    | 朝食を子どものみで食べている児の割合                               | 3   | ●    |      | ●    |
| 指標28  | 妊娠中の食事(三食)の摂取状況(★)                               | 3   | ●    |      | ●    |
| 指標29  | 十代の人工妊娠中絶率                                       | 1①  | ●    |      | ●    |
| 指標30  | 十代の性感染症罹患率(感染症サーベイランスシステムより)                     | 1②  | ●    |      | ●    |
| 指標31  | 小中学生の瘦身傾向(肥満度-20%以下)の割合                          | 3   | ●    |      | ●    |
| 指標32  | 小中学生の肥満傾向(肥満度+20%以上)の割合                          | 3   | ●    |      | ●    |
| 指標33  | 歯肉に炎症がある十代の割合                                    | 3   | ●    |      | ●    |
| 指標34  | 十代の喫煙率   | 2   | ●    |      | ●    |
| 指標35  | 十代の飲酒率   | 1②  | ●    |      | ●    |
| 指標36  | 朝食を欠食する小中学生の割合                                   | 3   | ●    |      | ●    |
| 指標37  | 規則的な生活リズムで生活する児の割合(★)                            | 1②  | ●    |      | ●    |
| <b>基本目標3：配慮が必要な子ども及び配慮が必要な子育て家庭への切れ目ない支援 【指標数：5個】</b> |  |     |      |      |      |
| 指標24 <sup>※1</sup>                                    | ゆったりとした気分です子どもと過ごす時間がある母親の割合                     | 2   | ●    |      | ●    |
| 指標25 <sup>※1</sup>                                    | 子どもの社会性の発達過程を知っている親の割合                           | 2   | ●    |      | ●    |
| 指標26 <sup>※1</sup>                                    | 乳幼児期に体罰や暴言、ネグレクト等によらない子育てをしている親の割合 <sup>※2</sup> | 1②  | ●    |      | ●    |
| 指標27 <sup>※1</sup>                                    | 乳幼児揺さぶられ症候群(SBS)を知っている親の割合                       | 3   | ●    |      | ●    |
| 指標38  | 母が育てにくさを感じている割合(★)                               | 1②  | ●    |      | ●    |

(★)を付記した指標は、計画策定時に【柏市独自】に挙げた内容であり、その他は【健やか親子21(第2次)】における指標と内容です。

※1 再掲の指標です。

※2 令和2年度に健やか親子21(第2次)に準じて指標名を変更しました。

# 3 令和8年度以降の母子保健事業の指標管理について

母子保健計画終了後は、以下の体制の中で、母子保健施策の推進に向けて、引き続き審議を続けて参ります。

## ■今後の指標管理について

令和8年度・令和9年度

「**(仮称) 柏市母子保健事業に関する基本方針**」を策定し、指標管理する  
令和10年度

「第3期柏市子ども・子育て支援事業計画」※の中間見直しの段階で包含する

| 計画名/年度                 | 令和7年度 | 令和8年度       | 令和9年度 | 令和10年度 | 令和11年度 |
|------------------------|-------|-------------|-------|--------|--------|
| こども計画 (R8~R11)         |       | 新規策定        |       |        |        |
| 子ども・子育て支援事業計画 (R7~R11) | 第3期開始 |             |       | 中間見直し  |        |
| 母子保健計画 (H28~R7)        | 計画終了  |             |       |        |        |
| 母子保健事業に関する基本方針 (R8・R9) |       | 基本方針として指標管理 |       | R10に内包 |        |

## ■審議体制について

母子保健部会は令和7年度で終了となり、令和8年度以降は、柏市子ども・子育て会議にて審議を行う

## ■評価指標について


- ・基本方針（案）は、第三期柏市子ども・子育て支援事業計画に準じて作成
- ・評価指標（案）は、成育医療等基本方針で市町村に求められる指標に、母子保健計画で管理してきた指標を含めて作成

## 4 柏市母子保健事業に関する基本方針（案）

本市における母子保健事業の状況を踏まえ、  
成育医療等基本方針に基づく新たな評価指標を管理し、  
母子保健事業を推進するために、次のとおり基本方針を定めます。

### ■基本理念

**みんなで支え すべての子どもの幸せが  
つづいていくまち かしわ**



第三期柏市子ども・子育て支援事業計画  
に準じて作成

## ■ 施策展開の方向

第三期柏市子ども・子育て支援事業計画  
施策1-(1) 子育て・親育ちの環境づくり と連動

### 1 子育て・親育ちの環境づくりを進めます。

子育て家庭が孤立することなく、育児に安心してゆとりを持って親としての役割が発揮できるよう、まち全体で、子ども同士が育ち合い、保護者も共に支え合う仲間作りや学び合いができる場、また時には親子でほっとひと息つける場の充実を図ります。また、まちへ踏み出す親子を温かく迎え入れる環境づくりを進めます。

第三期柏市子ども・子育て支援事業計画  
施策1-(2) 情報提供・相談体制の充実 と連動

### 2 情報提供・相談体制の充実を図ります。

妊娠期から子育て期にわたる切れ目ない相談支援体制の充実や、母子保健に関する情報の活用を含めた関係機関との連携により、地域で安心した育児ができるように支援します。子育てに関する情報が、子育て家庭はもとより子どもとの関わりや関心のある方などにも広く伝わる情報提供体制をつくります。

第三期柏市子ども・子育て支援事業計画  
施策3-(1) 児童虐待の防止 と連動

### 3 児童虐待の防止に取り組みます。

さまざまなリスクを抱えた妊産婦や子育て家庭を早期に把握するとともに、誰もが安心して子育てができるよう、母子保健事業の確実な実施、相談支援体制の強化、地域全体での見守りも含めたネットワークを活用し、切れ目なく支援します。児童虐待の発生予防・早期発見・早期対応のため、関係機関の連携の強化や児童相談所の設置に向けた取り組みを推進します。

第三期柏市子ども・子育て支援事業計画  
施策3-(2) 障害のある子どもへの支援 と連動

### 4 障害のある子どもへの支援を行います。

障害のある子どもが健全に育ち、障害の有無によって分け隔てられることなく、身近な地域で安心して生活できるようにするために、年齢や個々の状況に応じた適切な支援を行います。

# 5 令和8年度以降の評価指標（案）

【令和8年度以降の評価指標案】(仮称)柏市母子保健事業に関する基本方針(成育医療等基本方針で市町村に求められる指標をもとに作成)

■評価指標(案)

|                                |                   | (仮称)柏市母子保健事業に関する基本方針(R8~R9) |   |                          |                  |               |                  |      | 評価方法   |   |  |   | 種類別          |           |      |      |      |      |      |        |  |  |  |  |  |
|--------------------------------|-------------------|-----------------------------|---|--------------------------|------------------|---------------|------------------|------|--|---|--|---|--------------|-----------|------|------|------|------|------|--------|--|--|--|--|--|
| 施策展開の方向                        | 施策                | 指標番号                        | 指標名<br>(※「*」を付記した指標は【柏市独自】に準じた内容であり、<br>その他は【成育医療等基本方針】及び【後やか親子21(第2次)】における指標と同内容である。 | 【母子保健計画】<br>指標番号<br>施策分類 | 【母子保健計画】<br>到達状況 | 成育医療等<br>基本方針 | 後やか親子21<br>(第2次) | 市独自  | ベースライン<br>値  | 目標<br>方向性   | 目標数値   | 担当課   | 母子保健計画       | 成育医療等基本方針 | 健康水準 | 健康行動 | 環境整備 | 健康水準 | 健康行動 | アウトプット |  |  |  |  |  |
| 1. 社会へつながる一歩を踏み出せる環境をつくる       | 1(1)子育て・親育ちの環境づくり | 1                           | 地域子育て支援拠点事業を実施している箇所数   |                          |                  | ○             |                  | 22か所 | 維持   | 22か所  | 子育て支援課   |   |              |           |      |      |      |      |      |        |  |  |  |  |  |
|                                |                   | 2                           | 妊娠・出産について満足している者の割合   | 指標1                      |                  | ○             |                  |      |  |   |  |   |              |           |      |      |      |      |      |        |  |  |  |  |  |
|                                |                   | 3                           | 今後も柏市で子育てをしたいと希望する者の割合<br>→【(成育・後やか)の地域で子育てをしたいと希望する者の割合】に修正予定                        | 指標1(1)                   |                  |               |                  |      |  |   |  |   |              |           |      |      |      |      |      |        |  |  |  |  |  |
|                                |                   | 4                           | ゆったりとした気分子どもと過ごす時間がある妊婦の割合<br>→【(成育)産後直後の割合】に修正予定                                     |                          |                  |               |                  |      |  |   |  |   |              |           |      |      |      |      |      |        |  |  |  |  |  |
|                                |                   | 5                           | 妊娠届出時の良健診等による妊娠率(※)<br>→【(成育)妊娠届出時に良健診等を行い、妊娠の身体的・精神的・社会的状況について把握し、必要な支援を実施している】に修正予定 |                          |                  |               |                  |      |  |   |  |   |              |           |      |      |      |      |      |        |  |  |  |  |  |
|                                |                   | 6                           | 妊娠中の食事(三食)の摂取状況(※)  | 指標2(2)                   |                  |               |                  |      |  |   |  |   |              |           |      |      |      |      |      |        |  |  |  |  |  |
|                                |                   | 7                           | 妊娠中の妊婦の喫煙率  | 指標3(1)                   | 1②               |               |                  |      |  |   |  |   |              |           |      |      |      |      |      |        |  |  |  |  |  |
|                                |                   | 8                           | 妊娠中のパートナーの喫煙率   |                          |                  |               |                  |      |  |   |  |   |              |           |      |      |      |      |      |        |  |  |  |  |  |
|                                |                   | 9                           | 妊婦健康診査の未受診者を把握し支援する体制がある  |                          |                  |               |                  |      |  |   | なし   | 増加  | あり           | 母子保健課     |      |      |      |      |      |        |  |  |  |  |  |
|                                |                   | 10                          | 妊娠中の保健指導(産前・産中・産後を含み)において、産後のメンタルヘルスについて、妊婦とその家族に伝える機会を設けている                          |                          |                  |               |                  |      |  |   | あり   | 維持  | あり           | 母子保健課     |      |      |      |      |      |        |  |  |  |  |  |
|                                | 1(2)情報提供・相談体制の充実  | 11                          | 精神科医療機関を含めた地域の関係機関との連携体制がある   |                          |                  |               |                  |      |  | あり  | 維持   | あり  | 母子保健課        |           |      |      |      |      |      |        |  |  |  |  |  |
|                                |                   | 12                          | 産後・死産をされた方の情報を把握する体制がある   |                          |                  |               |                  |      |  | あり  | 維持   | あり  | 母子保健課        |           |      |      |      |      |      |        |  |  |  |  |  |
|                                |                   | 13                          | 産後ケア事業の利用率  |                          |                  |               |                  |      |  | 10.3%   | 増加   | 増加  | 母子保健課        |           |      |      |      |      |      |        |  |  |  |  |  |
|                                |                   | 14                          | 乳幼児健康診査の未受診者を把握し支援する体制がある   |                          |                  |               |                  |      |  | あり  | 維持   | あり  | 母子保健課        |           |      |      |      |      |      |        |  |  |  |  |  |
|                                |                   | 15                          | 乳幼児健康診査のフォロー体制がある   |                          |                  |               |                  |      |  | あり  | 維持   | あり  | 母子保健課        |           |      |      |      |      |      |        |  |  |  |  |  |
|                                |                   | 16                          | 乳幼児健康診査の未受診率  | 指標7(1)                   | 2                |               |                  |      |  | 3~6か月児:6.7%<br>1歳0か月児:6.9%<br>3歳児:8.9%<br>平均:7.7%     | 減少   | 3~6か月児:3.0%<br>1歳0か月児:4.0%<br>3歳児:6.0%<br>平均:4.3% | 母子保健課        |           |      |      |      |      |      |        |  |  |  |  |  |
|                                |                   | 17                          | 妊産婦の産科保健・保健指導受診率  |                          |                  |               |                  |      |  |   | (R7より算出)   | 増加  | R7数値         | 母子保健課     |      |      |      |      |      |        |  |  |  |  |  |
|                                |                   | 18                          | 妊産婦の産科健診を実施している   |                          |                  |               |                  |      |  | あり  | 維持   | あり  | 母子保健課        |           |      |      |      |      |      |        |  |  |  |  |  |
|                                |                   | 19                          | 仕上げ歯をさせる者の割合  | 指標9(1)                   | 1②               |               |                  |      |  | 1歳0か月児:87.9%<br>3歳児:99.0%<br>平均:98.3%                 | 増加   | 1歳0か月児:100%<br>3歳児:100%<br>平均:100%                | 母子保健課        |           |      |      |      |      |      |        |  |  |  |  |  |
|                                |                   | 20                          | むし歯のない3歳児の割合  | 指標2(1)                   | 1①               |               |                  |      |  | 3歳児:94.1%   | 増加   | 増加  | 母子保健課        |           |      |      |      |      |      |        |  |  |  |  |  |
|                                |                   | 21                          | 1週間の総運動時間(体育授業を除く)が60分以上の児童の割合  |                          |                  |               |                  |      |  | 小学校5年生(男女):62.5%<br>中学校2年生(男女):59%                    | 減少   | 減少  | 学校教育部<br>体育課 |           |      |      |      |      |      |        |  |  |  |  |  |
| 3. 一人ひとりが大切に育てられるよう、きめ細かい支援を行う | 3(1)児童虐待の防止       | 22                          | 補足)要支援ケースフォローの割合(※)<br>→【支援が必要な妊産婦及び乳幼児児童のフォローの割合】に修正予定                               | 指標10(2)<br>1(1)<br>1(2)  |                  |               |                  |      | 95.8%  | 増加  | 増加   | 母子保健課   |              |           |      |      |      |      |      |        |  |  |  |  |  |
|                                |                   | 23                          | 産後1か月時点での産後うつ病の割合   |                          |                  |               |                  |      | 8.6%   | 減少  | 減少   | 母子保健課   |              |           |      |      |      |      |      |        |  |  |  |  |  |
|                                |                   | 24                          | 支援が必要な産後うつ病の方について、産後1か月の市町村及び医療機関と情報共有・連携する体制がある                                      |                          |                  |               |                  |      |  | あり  | 維持   | あり  | 母子保健課        |           |      |      |      |      |      |        |  |  |  |  |  |
|                                |                   | 25                          | 乳幼児期に体罰や暴言、ネグレクト等によらない子育てをしている者の割合  | 指標1(2)<br>3(1)           | 1②               |               |                  |      | 3~4か月児:92.9%<br>1歳0か月児:93.2%<br>3歳児:98.3%<br>平均:91.46% | 増加  | 3~4か月児:95.0%<br>1歳0か月児:95.0%<br>3歳児:97.0%<br>平均:95.33% | 母子保健課   |              |           |      |      |      |      |      |        |  |  |  |  |  |
|                                |                   | 26                          | 母が育てにくさを感じている割合(※)<br>→【(成育)育てにくさを感じた時に対応できる者の割合】に修正予定                                | 指標18<br>3(1)             | 1②               |               |                  |      |  | 3~4か月児:83.8%<br>1歳0か月児:79.2%<br>3歳児:75.9%<br>平均:79.6% | 増加   | 増加  | 母子保健課        |           |      |      |      |      |      |        |  |  |  |  |  |
| 3(2)障害のある子どもへの支援               | 27                | 医療的ケア児等コーディネーターを配置している      |   |                          |                  |               |                  | あり   | 維持   | あり  | 障害福祉課  |   |              |           |      |      |      |      |      |        |  |  |  |  |  |

成育医療等基本方針で市町村に求められる指標と母子保健計画の指標を含めたもの

\*左記の他、参考指標もあり

第三期柏市子ども・子育て支援事業計画と連動

第1回母子保健部会後に委員よりいただいたご意見を踏まえ修正予定

# 6 第1回母子保健部会で委員よりいただいたご意見（抜粋）

## ①最終評価について

| 項目                   | いただいたご意見（要約）  |
|----------------------|---|
| 38指標の目標値達成結果の表現について  | <ul style="list-style-type: none"><li>・「変わらない」とか「悪くなっている」という評価結果を市民がみた時に、状況が悪くなっていると誤解されないような表現にしてほしい。</li></ul> <p>→指標の達成状況を表記する際には、説明を加える等工夫する。</p>   |
| 数値に表れない10年間の取り組みについて | <ul style="list-style-type: none"><li>・10年間の母子保健事業の取り組み結果が、数字に表れていないように感じる。例えば、妊娠届出時の全数面談が10年間でできるようになった。産科と精神科等とのネットワークもできた。また、妊娠する前からの教育の必要性（プレコンセプションケア）について、開始できたなど。</li></ul> <p>→38指標の結果だけでなく、この10年間で実施できた取り組み内容を含めて、最終評価を行う。</p> |

## ②次期指標について

| 項目        | いただいたご意見  |
|-----------|---|
| 次期指標（広がり） | <p>子ども・子育て支援事業計画に包含する際、母子保健事業の評価指標を広げていくのか。</p> <p>→今後の取り組みや検討において、合致するものがあれば取り入れていく。</p>   |
| 次期指標（外国人） | <ul style="list-style-type: none"><li>・外国人家庭が増えており、子どもが親の通訳的な役割を担っている等課題が多い。外国人（語学支援）に関連する指標を入れられないか。</li><li>・外国人の子どもへの支援（親支援・子支援）が必要。</li></ul> <p>→ご意見を踏まえて検討する。</p> |

### ③今後の母子保健体制について

| 項目                        | いただいたご意見  |
|---------------------------|---|
| 子育て支援との連動、母子保健計画の柱を残してほしい | <p>母子保健事業が子育て支援とどう連動していくのか、わかりにくい。母子保健計画は、家であり設計図だった。子ども施策と一体になった際に、10年間の母子保健計画の柱を残してほしい。</p> <p>→子ども施策と一体的に取り組む中で、母子保健事業としての評価は引き続き実施していく。</p> |
| 切れ目ない支援と柏市で子育てする良さ        | <p>子育て中の親たちは、子育てに自信が持てず苦しんでいる。妊婦から乳幼児、大人になるまでの切れ目ない支援をお願いしたい。柏で子育てする良さを打ち出せるとよい。</p> <p>→子育て家庭に寄り添う切れ目ない支援に努める。</p>                             |