

平成21年度版

柏市環境白書

柏市環境部環境保全課

目 次

平成21年度版 柏市環境白書のあらまし	1
I 環境の監視	1
II 環境保全に係る施策	1
第1部 総説	3
第1章 柏市の概況	5
1 位置, 地形及び気象	5
2 人口	6
3 土地利用と都市計画	7
4 下水道計画	8
第2章 環境行政の概況	9
第1節 環境部の組織	9
1 環境行政の体制	9
2 環境保全課の事務分掌	9
3 環境行政の推移	10
第3章 環境施策の推進	13
第1節 基本的施策の推進	13
1 新しい環境施策	13
2 最近の環境問題への取組	13
第2節 環境関連条例の整備	15
1 柏市環境基本条例	15
2 柏市地球温暖化対策条例	15
3 柏市地球温暖化対策基金条例	16
4 柏市環境保全条例	16
5 柏市ダイオキシン類発生抑制条例	16
6 柏市揮発性有機化合物の排出及び飛散の抑制のための 取組促進条例	16
7 環境関連条例の体系	16
第3節 柏市環境基本計画	17
1 計画の目的	17
2 計画期間	17
3 計画のめざすもの	17
4 計画の特徴	17
5 実施事業	19
第4節 環境マネジメントシステムの推進	21
I 柏市の取り組み	21
1 環境マネジメントシステムの概要	21
2 庁内の体制	21
3 環境目標及び達成状況	22
4 教育・訓練実施状況	24
5 内部環境監査実施状況	25

6	外部環境監査実施状況	27
7	環境管理統括者の見直し	29
Ⅱ	柏市内事業所の取り組み	30
第5節	推進体制	34
1	柏市環境審議会	34
2	市民参加の促進	34
第4章	公害等に係る苦情相談	36
第1節	概況	36
第2節	発生状況	36
1	年度別受付件数	36
2	業種別発生件数	37
3	用途地域別発生件数	38
4	月別受付件数	39
第3節	処理状況	39
第2部	環境の現況と対策	41
第1章	地球環境	43
第1節	概況	43
第2節	地球環境保全に向けた取組	43
1	柏市地球温暖化対策計画	43
2	柏市新エネルギービジョン	45
3	柏市地球温暖化対策計画の実施結果	45
4	柏市エコアクションプラン	47
5	グリーン購入（柏市グリーン購入調達方針）	51
6	事業者への啓発活動	54
7	市民への啓発事業	57
第2章	大気汚染	58
第1節	概況	58
1	環境基準	59
第2節	大気汚染の現況	61
1	大気環境の監視	61
2	環境基準の達成状況	63
3	大気環境の状況（常時監視結果）	65
4	大気環境の状況（その他の監視結果）	74
第3節	大気汚染の対策	81
1	発生源の状況	81
2	発生源の規制	81
3	緊急時の対策	82
4	健康被害対策	84
5	窒素酸化物対策	85
6	粒子状物質対策	85
第3章	水質汚濁	86

第1節	概況	86
1	水質汚濁防止関係法令	86
2	公共用水域	92
3	地下水汚染	92
4	事業場の規制	92
第2節	水質汚濁の現況	93
1	公共用水域	93
2	地下水汚染	110
第3節	水質汚濁の対策	121
1	事業場の規制	121
2	生活排水対策	126
3	地下水汚染対策	127
第4章	土壌汚染	141
第1節	概況	141
1	土壌汚染対策法による特定有害物質と指定区域指定基準	141
第2節	土壌汚染の現況	143
1	指定区域の指定状況等	143
第5章	騒音	145
第1節	概況	145
1	環境基準	146
2	要請限度	148
3	規制基準	149
第2節	騒音の現況	150
1	工場騒音	150
2	特定建設作業	151
3	交通騒音	152
4	自動車騒音面的評価	155
5	近隣騒音	155
6	航空機騒音	156
第3節	騒音の対策	156
1	工場騒音	156
2	特定建設作業	156
3	交通騒音	156
4	近隣騒音	156
5	航空機騒音	157
第6章	振動	158
第1節	概況	158
1	規制基準	159
2	要請限度	159
第2節	振動の現況	160
1	工場振動	160

2	特定建設作業	161
3	交通振動	161
第3節	振動の対策	163
1	工場振動	163
2	特定建設作業	163
3	交通振動	163
第7章	地盤沈下	164
第1節	概況	164
第2節	地盤沈下の現況	164
1	地盤沈下状況	164
2	地下水位状況	164
3	地下水揚水量の状況	165
第3節	地盤沈下の対策	167
1	千葉県環境保全条例による規制	167
2	柏市環境保全条例による規制	167
第8章	悪臭	168
第1節	概況	168
第2節	悪臭の現状	168
1	悪臭苦情の現況	168
第3節	悪臭の対策	168
1	悪臭防止法による規制	168
2	柏市環境保全条例による規制	171
3	千葉県悪臭防止対策の指針	171
第4節	人間の嗅覚を用いた臭気尺度	172
1	6段階臭気強度表示法	172
2	臭気濃度	172
3	臭気指数	172
4	臭気強度と臭気濃度との関係	172
第9章	自然環境	173
第1節	概況	173
第2節	湧水保全事業	173
1	事業概要	173
第3節	自然環境保全	174
1	手賀沼船上探鳥会の実施	174
2	自然環境調査	174
3	自然観察ガイドブック「柏の自然ウォッチング」の 発行	176
4	名戸ヶ谷湧水ビオトープの整備	177
5	外来種対策	178

平成21年度版 柏市環境白書のあらまし

I 環境の監視

1 大気

- (1) 二酸化硫黄、浮遊粒子状物質及び窒素酸化物については、環境基準を満足しています。
- (2) 光化学オキシダントについては測定を実施している一般大気環境測定3局とも環境基準を超えており、1時間値の環境基準の達成率も94.7%（前年度95.3%）とほぼ横ばいの状況です。
- (3) ダイオキシン類は6地点で調査を実施し、全地点で環境基準を満足しています。また、経年的に調査している定点測定の3地点では、ほぼ横ばいの状況です。

2 水質

- (1) 水質汚濁の代表的な指標であるBODは、大堀川が平成15年度から大津川は平成17年度から環境基準を満足しています。
- (2) 手賀沼のCODは環境基準を超えていますが、年々浄化の傾向が見られます。これは、市内の下水道普及率の向上及び北千葉導水事業の効果等によるものと考えられます。
- (3) ダイオキシン類は、河川・湖沼水質、底質、地下水及び土壌の調査を実施しましたが、下手賀沼中央（河川）1地点で水質の環境基準を超過しました。

3 騒音・振動

- (1) 交通騒音については、国道6号、16号及び常磐自動車道で調査を実施し、国道6号は昼間の一部、夜間の全時間帯で、16号は昼夜全時間帯で環境基準を超え、常磐自動車道では全時間帯で環境基準を満足しました。要請限度については、国道6号は夜間、16号は昼夜で基準を超え、常磐自動車道では全時間帯において基準を満足しています。このことは、国道6号及び16号は交通量が多く、大型車の混入率も高いことなどが原因と考えられます。一方、常磐自動車は、同じような状況であっても防音壁等の防音対策の効果が認められています。
- (2) 交通振動については、国道6号及び16号で調査を実施し、全時間帯で要請限度を満足しています。

II 環境保全に係る施策

1 総合的な環境保全施策

- (1) 柏市環境基本条例に基づき、平成14年度に策定した柏市環境基本計画は、平成21年3月に、旧沼南町との合併等社会的変化をもとに、改訂しました。計画は「共に生きるために、環境を守り、育て、伝えるまち柏」を理念とし、自然環境、生活環境、快適環境、地球環境の分野別目標及び市民との協働を目標に定め、これらを横断的に取り組むために3つの重点プロジェクトを定めました。
- (2) 環境保全に向けた取組を一層推進するため、市役所本庁舎を対象に環境マネジメントシステムを構築し、平成20年2月にISO14001の認証を更新しました。なお、平成20年3月にISO14001を返上し、本市独自のシステムとして、「KEMS」（柏市環境管理システム）を構築し、平成20年4月より運用しています。

(3) 環境基本計画の施策の方向性ごとに事業を実施するとともに、平成21年度は第四次総合計画の実施計画などに沿って77事業を環境マネジメントシステムにより進捗管理を行いました。77事業の内28項目の数値目標を設定し、平成21年度目標を達成したものは21項目となりました。

(4) 地球温暖化対策の推進に関する法律に基づき、旧柏市では、平成12年度から平成16年度を計画期間とする「柏市エコアクションプラン」に取り組み、平成11年度に対し、平成16年度では温室効果ガス排出量10%の削減を達成しました。

平成17年の旧沼南町との合併後の暫定計画を経て、平成20年4月には、市役所におけるCO₂排出量を平成24年度までに20%以上（平成19年度比）削減する目標を掲げた現行の「柏市エコアクションプラン」に改訂しました。また、市域の温暖化対策として、平成18年度に柏市地球温暖化対策条例を制定し、平成19年度に柏市地球温暖化対策計画を策定しました。

平成20年度の市域の温室効果ガス排出量推計値は、約215万トンで、平成2年度比で0.4%増、平成19年度比で5%減少しました。

(5) 市と環境保全協定を締結している市内97事業所は、自主的に環境保全計画を策定し、省資源、省エネルギー、温室効果ガスの排出削減等の取組を推進しています。

(6) 環境学習や研究の拠点として、「かしわ環境ステーション」を平成17年度に整備し、市民等を主体としたかしわ環境ステーション運営協議会により運営しています。

(7) 平成18年度から3年間で「かしわ環境ステーション」に委託して実施した自然環境調査が終了し、多くの貴重な植物などの生息が報告されました。

2 地域環境の保全施策

(1) 柏市は、平成20年度より中核市に移行しました。これに伴い、大気汚染防止法の工場関係、ダイオキシン類対策特別措置法の事務、浄化槽法の維持管理の指導、騒音規正法の面的評価等の事務を千葉県から移管され、新たに実施することとなりました。

(2) 公害発生源の監視のため、大気汚染防止法に基づき5事業所及び水質汚濁防止法に基づき46事業所に立入検査を実施しました。その結果、大気汚染防止法に基づく立入においては違反はありませんでしたが、水質汚濁防止法に基づく立入においては13事業所に違反があり指導しました。

(3) ダイオキシン類対策特別措置法に基づき廃棄物焼却施設2施設に立入検査を実施しました。その結果1施設に違反があり指導しました。

(4) 市民等から公害に関する苦情が248件寄せられ、そのうち、焼却等による大気汚染の苦情が133件を占めています。原因者への指導等により、年度内にすべてが解決しました。

(5) 平成13年度に整備した名戸ヶ谷湧水ビオトープは、市民により「名戸ヶ谷湧水ビオトープを育てる会」を組織し、ビオトープの活用や管理を実施しています。

(6) 手賀沼の水質浄化や生活排水の浄化のため、約2,200人の市民や小学生を対象に柏の水辺めぐりを開催し、家庭でできる浄化対策の説明やエコバックを配布し、エコライフの啓発を実施しました。

第 1 部 総 説

第1章 柏市の概況

1 位置、地形及び気象

本市は、千葉県の北西部に位置し、平成17年3月28日に沼南町と合併したことにより市の北部は利根川及び運河を挟んで茨城県及び野田市に接し、東部は我孫子市、印西市及び手賀沼、南部は鎌ヶ谷市、南東部は白井市、西部は流山市及び松戸市に接しています。東西の距離は約18.0km、南北の距離は約15.0kmであり、面積は114.90km²です。

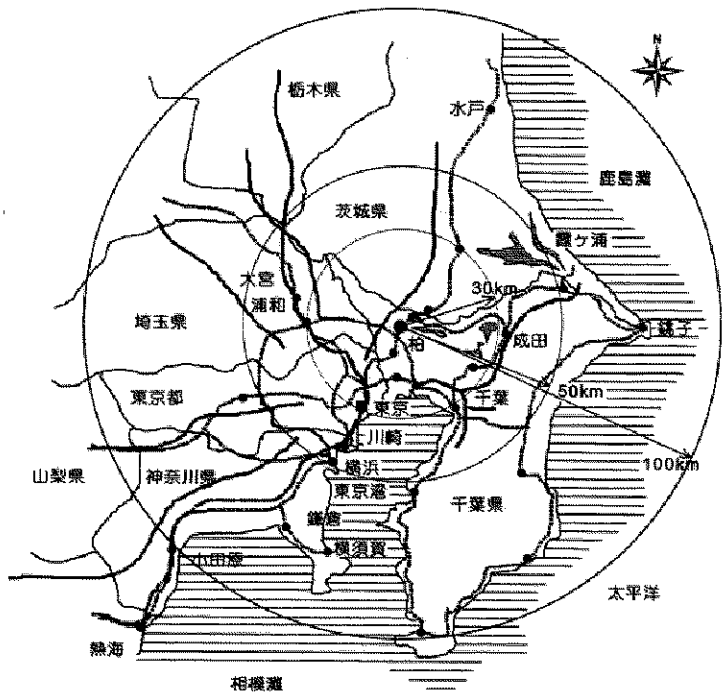
鉄道は、東西にJR東日本・常磐線の各駅が乗り入れ、南北に東武鉄道野田線が通っています。また、平成17年8月24日に開業したつくばエクスプレスは、本市の北部を通り市内に二つの駅が設置されています。これらの駅を中心として、沿線地域の土地区画整理事業などのまちづくりと、柏市域の交通を充実させ、沿線地域を活性化する効果が期待されています。道路では東京・茨城方面への国道6号や常磐自動車道、埼玉・千葉方面への国道16号が通って、首都圏の放射・環状両方向の交差部に位置する交通の要になっています。

標高は約0～32mのほぼ平坦な地形で、北総台地の中央部に位置しこの台地の中に手賀沼に流入する大堀川、大津川によってできた谷津と呼ばれる侵食谷が入り込んでおり、台地を分断する形となっております。

北部は利根川河川敷や遊水地が広がり、低地を形成しております。

また、手賀沼、大堀川、大津川周辺には、斜面林や湧水が多く存在し都市化の進む首都圏の中であって、貴重な環境資源となっています。

気候は、温暖な千葉県の中では、冬の気温が比較的低く、ここ5年間の平均気温は15.4℃であり、最高気温は36.6℃、最低気温は-4.0℃です。



年度別気象の状況

(柏測定局)

年度	気温 (°C)			平均湿度 (%)	降水量 (mm)
	最高	最低	平均		
平成17年	34.1	-4.0	14.7	74	1,239
平成18年	35.4	-1.3	15.5	68	1,698
平成19年	36.6	-2.1	15.3	72	1,406
平成20年	34.8	-1.4	15.4	75	1,788
平成21年	32.6	-2.4	16.0	75	1,748

(注) 降水量の平成22年3月分については、永楽台測定局のデータである。

2 人口

昭和29年市政施行時、人口4万人余であった人口は、東京都のベッドタウンとして、急激な人口増加を続け平成元年には30万人を突破しました。

平成17年には、沼南町との合併により新市の人口は約38万人となりました。平成元年頃から人口増加のペースも鈍化していますが、つくばエクスプレスの開業により北部地域総合整備事業等で、穏やかな人口増加が見込まれます。

人口と世帯数の推移

(各年10月1日現在)

年	人口	世帯数	人口密度 (1km ² 当り)	備考
昭和30年	45,020	8,586	611	国勢調査
昭和35年	63,745	13,678	864	〃
昭和40年	109,237	27,746	1,496	〃
昭和45年	150,635	40,216	2,064	〃
昭和50年	203,065	57,445	2,782	〃
昭和55年	239,198	73,172	3,277	〃
昭和60年	273,128	84,271	3,742	〃
平成2年	305,060	100,359	4,183	〃
平成10年	322,269	116,287	4,420	〃
平成15年	332,690	127,976	4,563	常住人口調査
平成16年	333,516	129,577	4,574	〃
平成17年	381,016	143,756	3,316	国勢調査
平成18年	384,420	146,859	3,345	常住人口調査
平成19年	388,350	150,782	3,380	常住人口調査
平成20年	397,446	157,926	3,459	常住人口調査
平成21年	398,741	162,946	3,470	常住人口調査

(注) 国勢調査年以外の人口は千葉県毎月常住人口調査結果による。

3 土地利用と都市計画

土地利用の状況は、都市化に伴い農地、山林が減少し宅地が増えてきました。

また、土地利用の基本となる区域区分制度については昭和45年に市街化区域54%市街化調整区域46%を指定し、さらに昭和48年に市街化区域について用途地域の指定を行いました。

平成8年に市の南部を対象に緑住都市構想、北部を対象に緑園都市構想また、平成12年に中央を対象にライブタウン構想を策定し緑や環境と調和し快適で活力のあるまちづくりを推進しています。

平成11年3月には常磐新線建設に伴う一体型土地区画整理事業による緑園都市構想の推進に向けて、市街化区域を約64%にしました。

今後とも水と緑が豊かな、環境への負荷の少ない環境と共生するまちづくりの推進をすることとしています。

平成17年3月28日に沼南町と合併したことで市域が拡がり、農用地及び山林が大幅に増加しました。また、市街化区域の割合は47.0%となりました。

土地利用状況 各年1月1日現在

(単位: km²)

区分 年度	農用地			宅 地					山林	原野	その他	合計	
	田	畑	小計	住宅	工業	商業	その他	小計					
平成10年	7.5	10.5	18.0	17.8	1.6	0.6	2.3	22.3	4.7	0.6	27.3	72.9	
平成11年	7.4	10.3	17.7	18.0	1.6	0.6	2.3	22.5	4.6	0.6	27.5	72.9	
平成12年	7.1	10.1	17.2	19.2	1.6	0.5	1.5	22.8	4.5	0.8	23.9	72.9	
平成13年	7.1	10.0	17.1	19.4	1.6	0.5	1.5	23.0	4.4	0.8	23.8	72.9	
平成14年	7.1	9.9	17.0	19.7	1.6	0.5	1.4	23.2	4.4	0.8	23.8	72.9	
平成15年	7.0	9.6	16.6	21.4	1.7	0.5	0.0	23.6	4.1	0.8	27.8	72.9	
平成16年	柏	7.0	9.6	16.6	21.4	1.7	0.5	3.5	27.1	4.1	0.8	24.3	72.9
	沼南	8.0	7.5	15.5	-	-	-	6.0	5.5	0.1	14.9	42.0	
	全体	15.0	17.1	32.1	-	-	-	33.1	9.6	0.9	39.2	114.9	
平成17年	柏	7.0	9.5	16.5	21.6	1.7	0.5	3.5	27.3	4.0	0.8	24.3	72.9
	沼南	8.2	7.5	15.7	-	-	-	6.0	5.5	0.1	14.7	42.0	
	全体	15.2	17.0	32.2	-	-	-	33.3	9.5	0.9	39.0	114.9	
平成18年	15.2	16.7	31.9	24.3	2.2	0.7	6.6	33.8	9.4	0.9	38.9	114.9	
平成19年	15.1	16.6	31.7	24.7	2.2	0.7	6.6	34.2	9.1	0.9	39.0	114.9	
平成20年	15.1	16.4	31.5	24.9	2.2	0.7	6.9	34.7	8.8	0.9	39.0	114.9	
平成21年	14.3	16.6	30.9	27.8	2.2	0.8	4.3	35.1	8.4	0.9	39.6	114.9	

(注) 固定資産税概要調書による。沼南については千葉県統計年鑑より。

柏は旧柏市の地域、沼南は旧沼南町の地域

区 分	全 体			
	面積	構成比	%	
全市域	11,490	-	-	
都市計画区域	11,490	-	-	
市街化区域	5,406	47.0	100	
内 訳	第1種低層住居専用地域	2,735	23.8	50.6
	第2種低層住居専用地域	17	0.1	0.3
	第1種中高層住居専用地域	307	2.7	5.7
	第2種中高層住居専用地域	8.9	0.1	0.2
	第1種住居地域	1,271	11.0	23.5
	第2種住居地域	206	1.8	3.8
	準住居地域	150	1.3	2.8
	近隣商業	92	0.8	1.7
	商業地域	85	0.7	1.5
	準工業地域	168	1.5	3.1
	工業地域	146	1.3	2.7
	工業専用地域	220	1.9	4.1
	市街化調整区域	6,084	53.0	-

(注) 総数の単位未満については、四捨五入のため内訳と一致しない。

4 下水道計画

本市の公共下水道事業は、昭和35年に柏駅を中心に単独公共下水道を着手し、昭和42年には十余二工業団地を対象に特定公共下水道を実施しました。

昭和56年から手賀沼流域下水道の供用を開始し、平成3年からは江戸川左岸流域下水道の供用を開始しています。

また、平成11年度から単独公共下水道区域を手賀沼流域下水道に接続し、特定公共下水道についても平成22年度から手賀沼流域下水道へ接続しました。

平成21年度末の処理区域面積は約4,258h a、普及率は87.4%となっています。

下水道普及状況

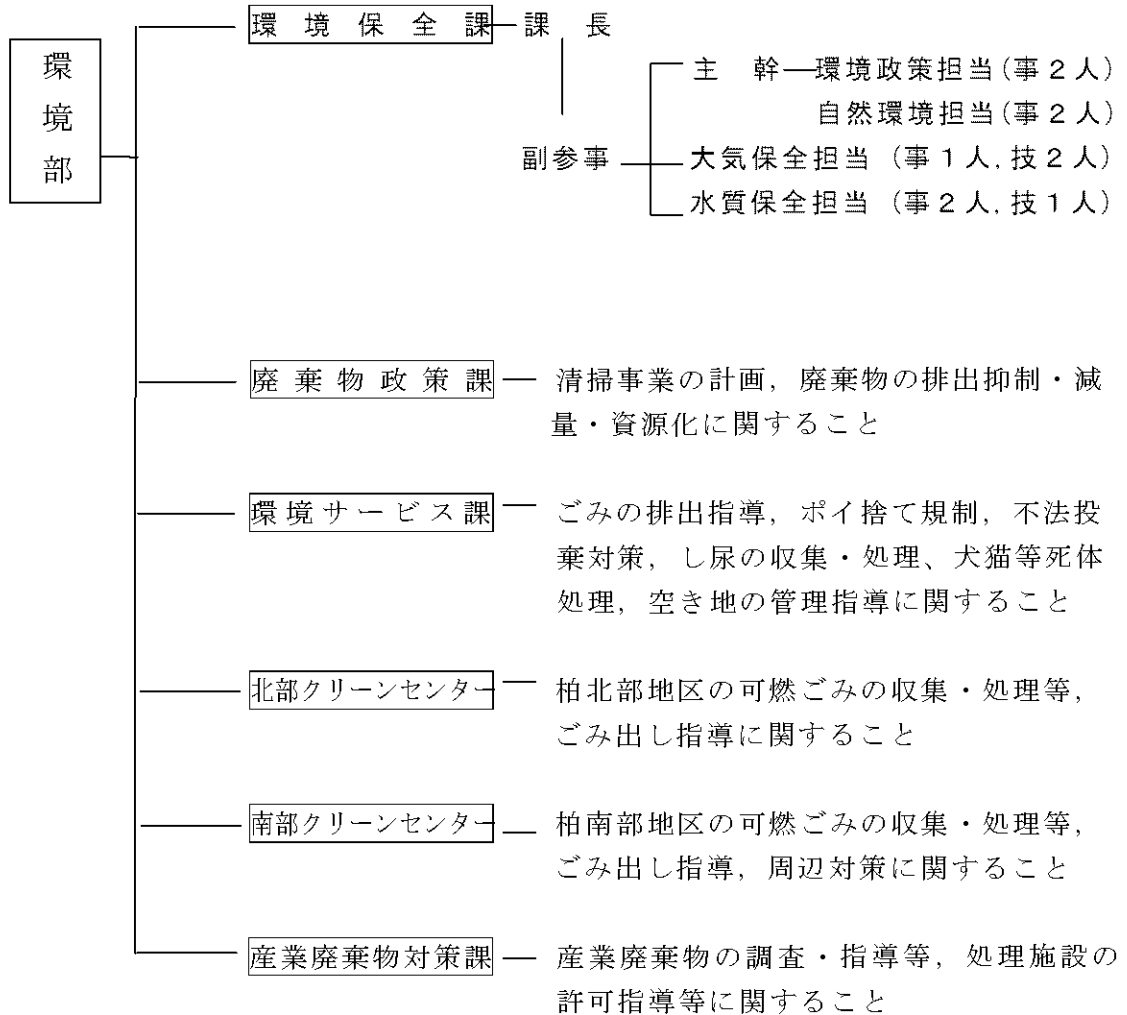
区 分	年 度				
	平成17年	平成18年	平成19年	平成20年	平成21年
処理区域面積(h a)	4,020	4,075	4,082	4,216	4,258
処理区域内世帯数	125,765	129,320	132,256	136,638	141,622
水洗化世帯数	122,379	126,615	121,194	123,854	128,276
普及率(%)	83.9	84.8	85.6	86.4	87.4

第2章 環境行政の概況

第1節 環境部の組織

1 環境行政の体制

(平成22年4月1日現在)



2 環境保全課の事務分掌

- (1) 環境保全に係る企画及び調整に関すること
- (2) 地球環境の保全に関すること
- (3) 環境管理に関すること
- (4) 環境影響評価に関すること
- (5) 環境審議会に関すること
- (6) 環境保全思想の普及啓発に関すること
- (7) 自然環境の保全に関すること
- (8) 手賀沼の水質浄化に関すること
- (9) 環境問題に係る調査研究に関すること
- (10) 法令等に基づく届出の受理及び規制に関すること
- (11) 環境の監視及び調査指導に関すること
- (12) 公害に係る苦情処理に関すること

3 環境行政の推移

昭和42年	8月	公害対策基本法公布施行
昭和44年	4月	騒音規制法に基づく事務委任及び地域指定 民生部衛生第一課環境衛生係において所掌
昭和46年	2月	民生部衛生第一課に公害係を新設
	4月	機構改革により民生部公害課を新設
	6月	柏市公害対策審議会設置条例を公布施行
	10月	柏市公害対策審議会を発足
昭和47年	4月	機構改革により衛生部が新設され同部の所属となる
	7月	柏市公害防止条例を公布
	9月	柏市公害防止条例を施行
昭和48年	9月	事務室を本庁舎から柏市都市開発公社ビル内に移転
昭和52年	4月	機構改革により衛生部を環境部に変更
	8月	柏市環境モニター制度を発足
昭和53年	1月	振動規制法に基づく事務委任及び地域指定
	6月	柏市環境保全条例を公布施行
昭和58年	4月	機構改革により公害課を環境対策課に課名変更
昭和59年	4月	大気汚染防止法第31条の政令市への指定
昭和61年	4月	水質汚濁防止法第28条の政令市への指定 湖沼水質保全特別措置法第31条の政令市への指定 特定工場における公害防止組織の整備に関する法律第14条の政令市への指定
	5月	千葉県公害防止条例施行規則第25条第一項の事務委任
昭和62年	3月	柏市アメニティタウン計画の策定
	12月	柏市家庭排水対策広域推進協議会を発足
昭和63年	4月	機構改革により環境対策課を環境保全課に課名変更
	5月	柏市埋立て等規制条例を公布施行
平成2年	4月	柏市環境監視モニター設置要綱の廃止 柏市環境モニター要綱及び柏市家庭排水対策等広域推進協議会の設置要綱の改正
平成3年	3月	水質汚濁防止法第14条の6の生活排水対策重点地域に指定
平成4年	1月	悪臭防止法に基づく事務委任及び地域指定
	3月	水質汚濁防止法第14条の8の生活排水対策推進計画（柏市・みず環境プラン）を策定
	11月	自動車から排出される窒素酸化物の特定地域における総量の削減等に関する特別措置法に基づく地域指定
平成5年	11月	環境基本法公布
平成6年	8月	公害対策審議会を廃止し、環境審議会を設置
平成7年	3月	柏市環境モニター要綱の廃止
平成8年	4月	柏市家庭排水対策等広域推進協議会を廃止し、柏しみず環境プラン推進員制度を発足

平成 9年	3月	柏市環境基本計画の策定
	8月	柏市環境保全協定の締結及び柏市環境保全協議会の発足
	7月	柏市埋立事業規制条例を施行 柏市ダイオキシン類対策検討会の設置
平成10年	3月	柏市役所エコオフィスの策定
	4月	柏市埋立事業規制条例を公布
平成11年	4月	地球温暖化対策の推進に関する法律施行
	7月	ダイオキシン類対策特別措置法公布
平成12年	4月	柏市エコアクションプラン（第1期）の策定
	6月	循環型社会形成推進基本法公布
平成13年	3月	ISO14001の認証取得
	9月	柏市環境基本条例の制定 柏市環境保全条例の制定 柏市ダイオキシン類発生抑制条例の制定
	12月	柏市環境保全条例施行規則の制定 柏市ダイオキシン類発生抑制条例施行規則の制定
平成14年	4月	柏市環境基本条例の施行 柏市環境保全条例の施行 柏市ダイオキシン類発生抑制条例の施行 柏市環境保全条例（旧）、柏市公害防止条例及び柏市環境審議会条例の廃止
平成15年	2月	土壌汚染対策法の施行
	3月	柏市環境基本計画の改訂
平成16年	2月	市民、事業者、市の環境配慮指針の策定
	3月	ISO14001の認証更新
平成17年	3月	柏市、沼南町の合併 新・柏市誕生
	4月	南部クリーンセンター稼働開始
	5月	柏市エコアクションプラン（暫定版）の策定
	10月	かしわ環境ステーションを開設
	12月	柏市野積み防止等条例の制定
平成18年	3月	柏市野積み防止等条例施行規則の制定
	6月	柏市野積み防止等条例の施行
平成19年	1月	ISO14001の認証更新
	3月	柏市地球温暖化対策条例の制定
	5月	柏市エコアクションプラン（第2期）の策定
	12月	柏市野積み防止等条例の廃止 柏市有機化合物の排出及び飛散の抑制のための取組促進条例制定
平成20年	3月	柏市地球温暖化対策計画の策定 柏市新エネルギービジョンの策定 ISO14001の認証返上
平成20年	4月	中核市に移行

平成20年	4月	新柏市エコアクションプランの策定 柏市環境マネジメントシステム（KEMS）構築
平成21年	3月	柏市環境基本計画改訂
平成22年	3月	柏市地球温暖化対策基金条例の制定

第3章 環境施策の推進

第1節 基本的施策の推進

1 新しい環境施策

今日の環境保全の課題は、電気やガスなどの消費の増大による地球温暖化や工業の発達や自動車交通の増大に伴う大気汚染、事業排水や生活排水などによる水質汚濁、生物多様性の保全など広い範囲にわたり、それぞれが密接に関わっています。

これらの課題に対し、環境への負荷の低減を図るためには、市民、市民団体、事業者、教育・研究機関及び市がそれぞれの役割を担い、協働して環境保全活動に取り組むことが求められています。

市では南部クリーンセンターの中に、環境保全に関する理解を深め、様々な主体が連携し、協働して環境保全の活動を促進するために、環境の学習や研究の場、環境保全活動を行う市民・団体の交流の場として「かしわ環境ステーション」を平成17年度に整備しました。現在、市民等による運営協議会により運営され、市と協力して各種事業を実施しています。

2 最近の環境問題への取組

(1) 低公害自動車の普及

近年の経済活動の発展と生活の豊かさの向上は、自動車の普及による移動・輸送手段の発展によって支えられてきたものです。しかし、その一方で、増えつづける自動車は、排出ガスによる大気汚染、燃料消費に伴う二酸化炭素やメタンなどの排出による地球温暖化等環境に大きな影響を与えています。市では、平成14年度に柏市低公害車普及促進計画を策定し、平成18年度には市の補助金制度に関する施策を加えた計画に改訂し低公害車の普及を推進しています。

市内及び柏市の低公害車の普及状況は、次のとおりです

柏市内における自動車保有台数状況 (平成21年3月31日現在, 単位: 台)

年 度	18年度	19年度	20年度	20年度の 低公害車の割合 (%)
自動車保有台数※3	180,610	182,643	183,905	1.06
天然ガス自動車	136	146	167	
ハイブリッド自動車※1	1,105	1,399	1,783	21.28
低燃費かつ超低排出ガスのガソリン自動車※2	24,273	32,300	39,140	

※1 ハイブリッド自動車はガソリンエンジンのもの。

※2 平成17年排出ガス基準50%低減及び75%低減車

※3 千葉県統計年鑑出典

柏市の公用車における低公害自動車導入状況（平成22年3月31日現在、単位：台）

区 分	導 入 年 度				合 計	21年度の公用車に占める割合（%）
	以前	19年度	20年度	21年度		
電気自動車	0	0	0	0	0	0
メタノール自動車	0	0	0	0	0	0
天然ガス自動車	37	5	6	2	50	9.22
ハイブリッド自動車※1	10	0	1	2	13	2.40
低燃費かつ超低排出ガスのガソリン自動車※2	9	12	8	9	38	7.01
合 計	56	17	15	13	101	18.63

※1 ハイブリッド自動車はガソリンエンジンのもの。

※2 平成17年排出ガス基準75%低減車

平成22年3月31日現在の公用車保有台数は542台

(2) ダイオキシン類削減総合対策

平成9年に大気汚染防止法や廃棄物の処理及び清掃に関する法律など関係法令の改正により、ダイオキシン類が規制物質に指定されました。また、平成12年には、ダイオキシン類対策特別措置法が制定され、総合的な対策や研究が進んでいます。

市では、市内のダイオキシン類の発生抑制と削減を図るため、平成12年度よりダイオキシン類削減総合対策を推進するとともに、平成13年度に「柏市ダイオキシン類発生抑制条例」を制定しました。更に、平成20年度より中核市となり、ダイオキシン類対策特別措置法に基づく特定施設に対する指導も実施しています。

ア 環境調査

(ア) 大気

(pg-TEQ/m³)

期 地点	調 査 時					年平均値	環境基準	平成20年度
	春	夏	秋	冬				
大室測定局	0.018	0.015	0.062	0.13	0.056	0.6	0.053	
永楽台測定局	0.026	0.017	0.090	0.10	0.058		0.047	
旭測定局	0.026	0.035	0.068	0.10	0.057		0.049	
大津ヶ丘第一小学校	0.022	0.019	0.14	0.19	0.092		0.064	
高柳西小学校	0.029	0.028	0.067	0.12	0.061		0.071	
藤ヶ谷ふれあいセンター	0.025	0.044	0.12	0.16	0.087		0.064	

(イ) 河川・湖沼水

(p g - T E Q / L)

地点	調査時期			環境基準	平成 20 年度
	春	秋	年平均値		
北柏橋 (大堀川)	0.053	0.084	0.069	1.0	0.12
上沼橋 (大津川)	0.47	0.12	0.30		0.19
染井新橋 (染井入落)	1.1	0.049	0.57		0.22
下手賀沼中央 (下手賀沼)	1.8	2.1	2.0		0.93

(ロ) 底質

(p g - T E Q / g)

地点	調査時期		環境基準	平成 20 年度
	春	秋		
北柏橋 (大堀川)	1.2		150	1.8
上沼橋 (大津川)	2.5			1.7
染井新橋 (染井入落)	7.3			39
下手賀沼中央 (下手賀沼)	12			5.0

(ハ) 地下水

(p g - T E Q / L)

地点	調査時期		環境基準
	春	秋	
大青田地区	0.013		1.0
若白毛地区	0.013		

(ニ) 土壌

(p g - T E Q / g - dry)

地点	調査時期		環境基準	調査指導値
	夏	秋		
第四小学校	2.0		1,000	250
風早南部小学校	1.6			

第 2 節 環境関連条例の整備

1 柏市環境基本条例

環境の保全及び創造について、基本理念を定め、市民、事業者、本市及び本市を訪れるすべての人々の責務を明らかにするとともに、環境の保全及び創造に関する施策の基本的な事項を定めることにより、当該施策の総合的かつ計画的な推進を図り、もって現在及び将来の市民の健康で文化的な生活の確保に寄与することを目的としています。

2 柏市地球温暖化対策条例

基本条例に定める基本理念にのっとり、地球温暖化対策に関し、市民等及び本市の責務を明らかにするとともに、温室効果ガス排出量の削減目標その他必要な事項

を定めることにより、地球温暖化対策の総合的かつ計画的な推進を図り、もって現在及び将来の市民の健康的で文化的な生活の確保に寄与するとともに人類の福祉に貢献することを目的としています。

3 柏市地球温暖化対策基金条例

地球温暖化対策を推進するため、国の中核市・特例市グリーンニューディール基金事業に基づき、国庫補助金を活用して基金を造成するもので、平成23年度までに地球温暖化対策をするための事業に基金を取り崩し、財源を充当することを目的としています。

4 柏市環境保全条例

基本条例に定める基本理念にのっとり、公害の防止のための規制その他の措置を講じることにより、環境の保全に関する施策を総合的かつ計画的に推進し、もって現在及び将来の市民の健康で文化的な生活の確保に寄与することを目的としています。

5 柏市ダイオキシン類発生抑制条例

基本条例に定める基本理念にのっとり、市民、事業者、本市の責務を明らかにするとともに、ごみ焼却炉の適正な使用等に関し必要な事項を定めることにより、ダイオキシン類の発生の抑制を図り、もって市民の健康を保護し良好な生活環境を保全することを目的としています。

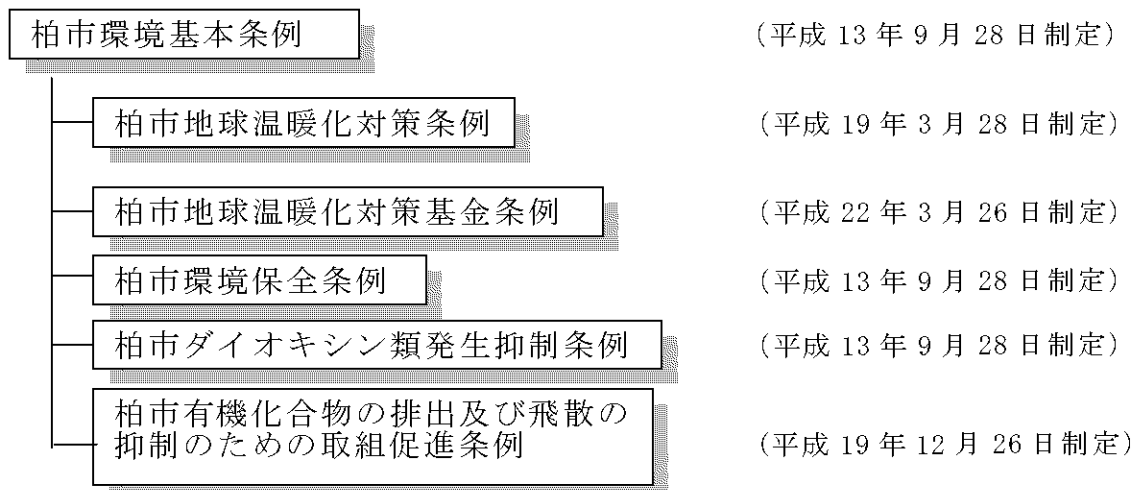
6 柏市揮発性有機化合物の排出及び飛散の抑制のための取組促進条例

この条例は、大気汚染物質であり、光化学スモッグの発生原因の一つとなっている揮発性有機化合物（シンナー、接着剤等）の排出及び飛散について、各事業所が自主的にその抑制に取り組むよう求めていくものです。

7 環境関連条例の体系

平成14年4月1日に「柏市環境基本条例」「柏市環境保全条例」を施行。また、平成19年12月に「柏市地球温暖化対策条例」を制定しました。現在の環境関連条例の体系は次のとおりです。

環境関連条例の体系



第3節 柏市環境基本計画

平成14年度に策定した環境基本計画は、平成17年度の旧沼南町との合併及び地球温暖化対策の必要性など社会的変化をもとに、平成20年度に改定しました。

1 計画の目的

本計画は、柏市環境基本条例第9条に基づき、市民、事業者、市の役割を明らかにし、3者が相互に協働しながら積極的な取組を促進することを目的として次のことについて明らかにしています。

- ・環境保全及び創造に関する柏市の将来像
- ・目標を達成するための総合的かつ長期的な施策の方向性
- ・市民、事業者、市それぞれの取組
- ・計画の進行を管理するための推進方策

2 計画期間

平成27年度（2015年度）まで。

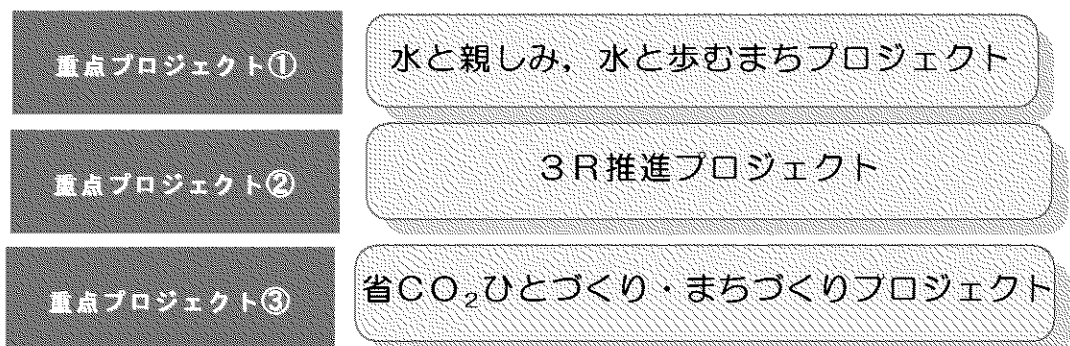
3 計画のめざすもの

将来を展望した総合的、長期的な視点に立ったあるべき姿として、柏市第四次総合計画の「安心」「希望」「支え合い」というキーワードや柏市環境基本条例の基本理念を踏まえ、望ましい環境像を次のように定めています。

「共に生きるために、環境を守り、育て、伝えるまち 柏」

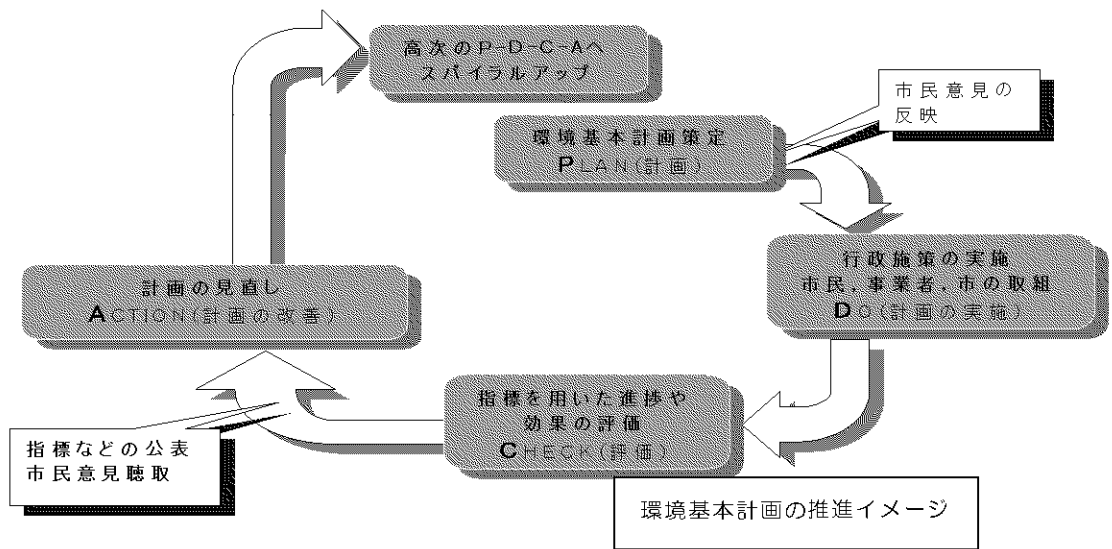
4 計画の特徴

- (1) 基本目標に、自然環境、生活環境、快適環境、地球環境の分野別目標の他に、その実現のための横断的目標として「市民との協働」を位置付けています。
- (2) 環境の改善が実感できるような「環境指標」を設定しています。
- (3) 本計画の目標を達成するため、市民、事業者、市が協働して進めることにより大きな効果を挙げる事業を重点プロジェクトとして位置づけ、優先的に進めることとしました。



- (4) 市民・事業者・市の具体的な取組として環境配慮指針を示しています。
- (5) 市民、事業者の活動を拡充するための組織として、市民ネットワークを位置付けています。

(6) 環境マネジメントシステムを利用した進捗管理により，組織的な改善を図ります。



5 実施事業

環境基本計画の施策の方向性ごとに事業を実施し、特に、市民、事業者、市が協働して進める事業を重点事業と位置付け、平成21年度は、柏市第四次総合計画の実施計画に沿って16事業を実施しました。事業の実施状況は、環境報告書として公表し、市民・事業者などから意見を伺い事業の推進に反映させていきます。

<環境基本計画実施事業一覧>

※網掛けは重点プロジェクト事業

基本目標	基本方針	施策の方向性	実施事業	事業番号	ページ
自然環境 残された貴重な自然を守る	柏の自然を活かした多様な生物生息空間の保全と復元	農地や樹林地の保全	開発事業者への指導 緑地保全事業	1 2	11 12
		水辺とその周辺緑地に生息する多様な生態系の保全	開発事業者への指導	1	11
		多様な生物生息空間の復元・回復	学校ビオトープの整備	3	12
	柏の貴重な種の保護・保全	貴重な種の保全	開発事業者への指導	1	11
			自然環境調査	4	13
			こんぶくろ池自然拠点整備事業	5	13
		特定外来種対策	特定外来生物の駆除・対策	6	14
生活環境 くらしの中で環境をいたわる	きれいな水環境の再生と保全	手賀沼の浄化	合併処理浄化槽補助事業	7	15
			水洗化の普及啓発	8	16
			公共下水道の整備	9	16
			生活排水対策啓発事業	10	17
		河川の水質の保全	水質汚濁に係る規制・指導	11	18
			水質常時監視	12	18
	環境への負荷が少ない社会の形成	大気汚染対策の推進	大気汚染に係る規制・指導	13	19
			大気常時監視	14	20
			野焼きの規制	15	20
			沿道の緑化	16	20
			自動車交通対策の推進	17	21
		自動車交通対策の推進	アイドリング・ストップの推進	17	21
			窒素酸化物に係る冬期対策	18	21
			低公害車の普及促進	19	22
			柏駅東口交通改善事業	20	23
		有害化学物質の排出抑制	かしわ乗合ジャンボタクシー及びかしわコミュニティバスの運行	21	23
			ダイオキシン類総合対策	22	24
			土壌汚染対策	23	24
			地下水汚染対策	24	24
			揮発性有機化合物の排出抑制	25	25
			その他生活環境負荷低減の推進	26	25
	資源循環型社会の形成	省資源・省エネルギーの推進	地下水採取の規制	26	25
			埋立事業の規制	27	26
			産業廃棄物の不適正な処理の監視	28	26
		3R（廃棄物の発生抑制・再使用・再生利用）の推進	産業廃棄物処理施設の規制・指導	29	26
			騒音・振動・悪臭に係る規制・指導	30	27
	自然の水循環の確保と増進・樹林地の保全	浄化槽に係る規制・指導	31	27	
	資源循環型社会の形成	省資源・省エネルギーの推進	グリーン購入調達方針の取組	32	28
			ごみ減量資源化	33	29
			園芸用廃プラスチックの処理	34	29
		自然の水循環の確保と増進・樹林地の保全	湧水の保全	35	30
	透水性舗装の整備	36	30		

基本目標	基本方針	施策の方向性	実施事業	事業番号	ページ
快適環境 快適な環境をつくる	ゆう水、雑木林、農地などを活かした快適環境の整備	公園の整備と樹林地の保全・活用	柏リフレッシュ公園整備事業	37	31
			旧吉田邸整備事業	38	31
		農地や里山・里地の活用	市民農園の整備	39	32
			援農システム推進事業	40	32
	魅力のある景観の形成	都市景観への配慮	生産緑地の保全	41	32
			都市景観の形成	42	33
		環境美化の推進	ぼい捨て防止及び路上喫煙禁止	43	34
			不法投棄防止の推進	44	35
地球環境 地球市民としての意識を育む	地球環境の保全	温室効果ガス排出量の削減	環境保全協定の締結	45	36
			柏市地球温暖化対策計画の推進	46	37
			ストップ温暖化サポーター(SOS)事業	47	37
			低炭素まちづくり事業	48	38
			柏市エコアクションプランの推進	49	39
			柏市地球温暖化対策補助	50	40
			屋上・壁面緑化の指導	51	40
			柏市総合交通計画の策定	52	41
	その他地球環境保全対策の推進	地球環境保全の啓発	53	41	
市民との協働 市民とともにつくる環境	市民・事業者の主体的な活動の推進	市民参加型環境保全事業の推進	名戸ヶ谷湧水ビオトープの活用	54	42
			酒井根下田の森の管理	55	43
		市民・事業者による環境を中心としたまちづくりの推進	環境配慮指針の作成	56	43
			環境配慮の仕組みづくり	57	43
		市民活動の育成・支援	こどもエコクラブの推進	58	43
			環境活動リーダーの育成	59	44
	市民ネットワークの確立と拠点整備	ISO認証取得の支援	60	44	
		市民ネットワークの設立	61	45	
	次世代を担う子どもたち、現世代を支えている人々たちへの環境教育の充実	学校における環境学習の推進	学校環境学習の支援	62	46
			省エネ意識の高揚と啓発	63	46
		地域社会における環境学習の推進	環境の月事業	64	47
			自然環境啓発事業	65	47
			地域環境学習の支援	66	47
			ごみ減量啓発	67	48
	環境に関する情報の提供と共有化	環境情報の提供	68	48	
	県や近隣市との連携	県や近隣市町との連携による環境保全対策の推進	手賀沼水環境保全協議会	69	49
	環境基本計画の推進と評価システムの構築	総合的な環境行政の推進	環境基本計画の推進	70	50
		環境マネジメントシステムの継続的な運用	環境マネジメントシステムの推進	71	50
		年次報告の作成・市民意見の反映	環境白書・年次報告書の作成 市民意見の反映	72 73	51 51

第4節 環境マネジメントシステムの推進

I 柏市の取り組み

1 環境マネジメントシステムの概要

(1) ISO14001認証取得

市は、環境の保全・創造施策の推進をより効果的なものにするため、また、行政が、率先して継続的な環境保全と改善に取り組むため、平成13年3月2日に、環境マネジメントシステム（以下システムという）の国際規格であるISO14001の認証を取得しました。

(2) ISO14001認証返上

平成20年2月に外部審査機関による定期審査を受け、改善指摘事項はなく規格に基づく環境マネジメントシステムが適正に運用されていることを受け、平成20年3月末をもって、ISO14001の認証を返上しました。

(3) 独自の環境管理システム

平成20年度4月より、適用範囲を市内の市立学校を含めた全施設を対象として、独自の環境管理システム（Kashiwa Environmental Management System：KEMS）を構築し、運用を開始しました。

KEMSの主な特徴は、文書管理などの簡略化、専門知識を有する市民、事業者による外部監査の実施が上げられます。

2 庁内の体制

KEMSを確立し、推進するために、次の組織を設置しています。

(1) 環境管理総括者（市長）

システムの総責任者として、環境方針の策定やシステムの見直しなどを行います。

(2) 環境管理副総括者（副市長）

総括者を補佐し、総括者に事故があるとき又は総括者が欠けたときにその職務を代理します。

(3) 環境管理責任者（環境部長）

システムの運用責任者として、環境目的及び環境目標の決定やシステムの維持管理を行います。

(4) 地球温暖化対策推進本部

柏市地球温暖化対策計画の推進及び柏市エコアクションプランの目標達成を図るため、柏市地球温暖化対策推進本部を設置します。副市長を本部長、環境部長を副本部長とし、構成員は総務部長、企画部長、財政部長、市民生活部長、市民生活部理事、保健福祉部長、保健所長、保健福祉部理事、児童家庭部長、経済産業部長、都市計画部長、都市緑政部長、土木部長、会計管理者、議会事務局長、生涯学習部長、学校教育部長、消防局長、水道事業管理者とします。所掌事務は、柏市エコアクションプランの目標達成のために必要な事項、柏市地球温暖化対策計画に定める省CO₂まちづくりのためのアクションエリアの設定に関する事、市が行う公共施設の建設及び一定規模以上の改修に係るCO₂削減に関する事、市内で行われる一定規模以上の開発及び建築に係るCO₂削減に関する事等です。

(5) 内部環境監査チーム

主席内部監査員（副市長）及び内部監査員で組織し、システムが適切に運用され、かつ効果的に機能していることを監査します。

(6) 外部監査チーム

外部監査は、環境マネジメントシステムに精通する市内事業者や市民で組織し、システムが適切に運用され、かつ効果的に機能していることを監査します。

平成21年度は、環境審議会委員の中から、事業所の代表者2名、市民2名に依頼しました

(7) 環境管理事務局

システムを確立、管理するため、必要な調査及び検討等を行います。事務局長には環境保全課長を充て、環境保全課で庶務を処理します。

(8) 環境管理プロジェクトチーム

各環境管理実行部門内における環境管理実務の総合調整等を行います。

3 環境目標及び達成状況

平成21年度の目標値及び実績は次のとおりです。

番号	事務事業	環境目標	平成21年度の目標及び実績		
			目標	目標値	実績
1	温室効果ガス排出量の削減	温室効果ガス排出量を削減する。	平成24年度までに20%以上削減	前年比-5%	-5%
2	グリーン購入調達方針の取組	環境配慮製品の購入を推進する。	柏市グリーン購入調達方針に掲げる環境配慮製品の購入比率	80~100%	90.2%
3	エコドライブの推進（燃費10%向上）	温室効果ガス排出量を削減する。	庁用車の燃費向上	10%向上	-4.9%
4	太陽光発電を利用した街灯の設置及び雨水利用	温室効果ガス排出量を削減する。	平成21年度に工事完了すること及び開所に向けた調整を行うこと	実施	○
5	生活排水対策啓発事業	きれいな手賀沼を再生する。	洗たくセミナーの実施	実施	○
			石けん（粉・液体）の配布 手賀沼船上見学会の実施。	実施	○
6	庁内CO2対策事業	省資源・省エネ行動の率先実行。	エコアクションプランの推進。	実施	○
7	環境基本計画の推進	環境基本計画を推進する。	環境基本計画を遵守する	実施	○
8	年次報告書等の作成及び市民意見の反映	環境基本計画に基づく実施事業を評価する。	環境白書、年次報告書の作成 パブリックコメントの実施	実施	○
9	低公害車の普及促進	温室効果ガス排出量を削減する。	低公害車導入促進計画の改訂 柏市役所・柏市域	実施	○
10	環境の月事業	地域における環境学習を推進する。	ストップ！温暖化展	実施	○
11	柏市地球温暖化対策条例8、9条及び配慮指針による指導	温室効果ガス排出量を削減する。	削減計画書・報告書の提出 配慮計画書の提出及び配慮指針の指導	実施	○
12	低炭素まちづくりガイドライン作成	環境にやさしいまちづくりを推進する。	ガイドラインの作成	実施	○
			支援策の策定	実施	○
13	低炭素まちづくり地区の支援	環境にやさしいまちづくりを推進する。	支援策の策定	実施	○
			支援策の策定	実施	○
14	市内の温室効果ガス排出量の管理	温室効果ガス排出量を削減する。	平成19年度CO2排出量の算定	実施	○
15	地球温暖化対策補助金	温室効果ガス排出量を削減する。	補助件数	400件	404件
16	環境保全協定の締結	環境にやさしいまちづくりを推進する。	締結事業所数	100事業所	99事業所
17	環境学習研究施設の活用	健康で文化的な生活ができる環境を維持する。	参加者	300人	717人
18	環境活動リーダーの育成	市民との協働による環境学習を推進する。	プログラム数	20回	21回

番号	事務事業	環境目標	平成21年度の目標及び実績		
			目標	目標値	実績
19	合併処理浄化槽補助事業	公共用水域の水質汚濁を防止する。	補助件数	55件	29件
20	手賀沼水環境保全協議会	きれいな手賀沼を再生する。	各種浄化対策	実施	手水協1回 協働調査1回
21	湧水の保全	自然な水循環を確保する。	草刈・清掃	実施	草刈3回
22	学校ビオトープの整備	多様な生物生息空間を復元・回復する。	学校ビオトープの整備	1校	1校
23	名戸ヶ谷湧水ビオトープの活用	市民参加型環境保全事業を推進する。	生態系調査・自然観察会	実施	調査2回 観察2回
24	自然環境啓発事業	地域における環境学習を推進する。	手賀沼船上見学会	実施	○
25	自然環境図書の作成	地域における環境学習を推進する。	自然環境調査の報告書作成	実施	○
26	こどもエコクラブの推進	市民環境保全活動を育成・支援する。	登録数	4団体	5団体
27	環境に係る規制・指導	水質汚濁・大気汚染に係る環境負荷対策を推進する。	水質汚濁に係る規制・指導 大気汚染に係る規制・指導	70事業所 28事業所	52事業所 5事業所
28	環境の常時監視	環境負荷対策を推進する。	水質及び大気常時監視	実施	○
29	野焼きの規制	大気汚染対策を推進する。	柏市ダイオキシン類発生抑制条例に基づく指導	実施	○
30	窒素酸化物に係る冬期対策	大気汚染対策を推進する。	公用車の使用の抑制	実施	74事業所
31	ダイオキシン類総合対策	ダイオキシン類の発生抑制と削減を図る。	施設整備や焼却行為の規制・指導	実施	2事業所
32	土壌汚染対策	土壌の浄化対策を推進する。	区域の指定	実施	○
33	地下水汚染対策	地下水汚染の拡大防止と汚染物質を除去する。	除去装置の設置	実施	○
34	地下水採取の規制	地盤沈下対策を推進する。	地下水採取の規制	実施	○
35	騒音・振動・悪臭に係る規制・指導	生活環境負荷対策を推進する。	騒音・振動・悪臭に係る規制・指導	実施	○
36	ストップ温暖化サポーター事業	市民環境保全活動を育成・支援する。	年間7～8回の全体会議	実施	9回
37	一般廃棄物処理基本計画の改訂	ごみの分別減量、資源化、再利用を推進する。	改定実施	実施	中止
38	ごみ減量資源化	ごみの分別減量、資源化、再利用を推進する。	資源化率25%以上	25%以上	24.9%
39	ごみ減量啓発	ごみの分別減量、資源化、再利用を推進する。	出前授業、清掃施設見学会の実施	30回以上	46
40	リサイクルプラザの修繕	環境にやさしい循環型社会を形成する。	リサイクルプラザの長期修繕計画に基づく修繕	実施	実施
41	不法投棄防止の促進	快適な環境を整備する。	不法投棄対策協議会活動方針に基づく事業計画の実施	実施	○
42	ばい捨て防止及び路上喫煙禁止	快適な環境を整備する。	禁煙等強化区域を重点にパトロール	実施	○
43	最終処分場安全対策工事	環境にやさしい循環型社会を形成する。	埋立完了部分に最終覆土を行い、その表層に人工筋を張付ける工事	720m	720m
44	清掃工場運転管理委託	環境にやさしい循環型社会を形成する。	受託者が行う適正な運転管理の確認	実施	○
45	低公害車への更新	温室効果ガス排出量を削減する。	低公害車両の購入（更新）	7台	7
46	第二清掃工事運転管理委託	環境にやさしい循環型社会を形成する。	一般廃棄物の焼却施設として廃熱の利用を行う。	実施	○
47	第二清掃工場周辺対策道路整備	環境にやさしい循環型社会を形成する。	第二清掃工場周辺整備要望私道の整備。	整備準備	○
48	コンポストモデル整備事業	環境にやさしい循環型社会を形成する。	コンポスト事業に伴う肥料化の促進	実施	○
49	産業廃棄物の不適正な処理の監視	環境にやさしい循環型社会を形成する。	法令等に基づく事務・検査を実施	実施	○
50	産業廃棄物の規制・指導	環境にやさしい循環型社会を形成する。	法令等に基づく事務・検査を実施	実施	○
51	埋立事業の規制	環境にやさしい循環型社会を形成する。	法令等に基づく事務・検査を実施	実施	○
52	園芸用廃プラスチックの処理	ごみの分別減量、資源化、再利用を推進する。	使用済みとなった塩化ビニール・ポリエチレン類を適正に処理する。	26t	○
53	市民農園の整備	農地や里山・里地を活用する。	利用者が利用しやすいよう整備する。	5区画	○
54	地産地消の推進	環境にやさしい循環型社会を形成する。	地元産の農産物のPR・地元自給率の向上を目指す。	実施	○
55	市場の再整備事業	環境にやさしいまちづくりを推進する。	新市場周辺の環境に配慮した設計	実施	×
56	生産緑地の保全	農地を保全する。	買取申し出の生産緑地地区について、農業委員会、農業協同組合等に買収の斡旋を依頼する。	実施	○

番号	事務事業	環境目標	平成27年度の目標及び実績		
			目標	目標値	実績
57	都市景観の形成	快適な環境を整備する。	景観法及び景観まちづくり条例に基づく、届出制度による景観指導、誘導	実施	○
58	柏駅東口交通改善事業	自動車交通対策を推進する。	来年度実現に向けた関係機関への合意形成の協議	実施	×
59	柏市建築物環境配慮制度の策定	環境に配慮した建築物の建設を推進する。	柏市建築物環境配慮制度の条例化	実施	×
60	緑の基本計画の推進	豊かな水と緑に親しむまちづくりを推進する。	アクションプランの策定	計画の公表	計画の公表
61	緑化推進事業	公園・緑地を整備する。	施設緑地面積	12,200㎡	19,000㎡
62	大堀川防災レクリエーション公園整備事業	公園・緑地を整備する。	公園用地取得率	0.4ha38%	0.4ha47%
63	こんぶくろ池公園整備事業	貴重な種を保全する。	用地取得取得できた用地内の市民ボランティア活動の年間延べ人数	0.9ha 600人	6.0ha 562人
64	柏リフレッシュ公園整備事業	公園・緑地を整備する。	公園用地取得率 公園整備率	0.1ha(57%) 51%	0.1ha(57%) 53%
65	旧吉田邸整備事業	公園・緑地を整備する。	来館・施設利用者数の増加	2,500人	6,592人
66	公園緑地率	公園・緑地を整備する。	都市公園を市民一人あたり7㎡を確保する。(平成37年まで)	5.69㎡/人	5.61㎡/人
67	酒井根下田の森の管理	市民参加型環境保全事業を推進する。	市民が積極的に緑地の清掃や農作業等に参加する機会をつくる	清掃1回/月 除草5回/年 点検1回/月	○
68	沿道の緑化	大気汚染対策を推進する。	歩行空間の確保	289.5m	518.0m
69	公共下水道の整備	きれいな水質を再生する。	公共下水道配管の整備促進	86.99%	87.39%
70	浸水解消事業	災害に強い都市構造を形成する。	浸水管所数	1	1
71	節水の普及・啓発	節水活動を普及・啓発する。	水道週間標語・ポスターコンクール、節水コマの配布	実施	○
72	低公害車の購入	温室効果ガス排出量を削減する。	早期購入・早期運行	21年度	○
73	地域環境学習の支援	地域における環境学習を推進する。	学習情報の充実	なし	○
74	文化財用地の維持管理	貴重な文化財を保全する。	草刈等清掃を年2回行う。	年2回	○
75	手賀沼エコマラソンの開催	手賀沼を生かしたまちづくりを推進する。	手賀沼エコマラソンの開催	実施	○
76	太陽光発電の導入、緑化及び雨水利用	温室効果ガス排出量を削減する。	風早南部小移転事業の推進	推進	○
77	学校環境学習の支援	学校における環境学習を推進する。	・教科との関連に配慮しながら、学校、地域等の実態、児童生徒の発達段階に即した指導・支援がなされるよう努める。 ・学校における光熱水費削減実践事例集作成	実施	○

4 教育・訓練実施状況

システムを推進するために、全体的な研修や職場研修を実施しました。

研修名	対象者	回数	参加人数
職場研修	各所属職員	随時	4571名
特定業務従事者研修	特定業務従事者	随時	51名
内部監査員研修	内部監査員候補者	1回	27名

5 内部環境監査実施状況

システムが、適切に実施、維持されているかを監査し、システムの継続的改善を図ります。
平成21年度の内部環境監査の結果は、次のとおりです。

【良好】要改善、注意事項が無いもの、また特に優れた取組	38件
【注意】現時点では問題は生じていないが、このままではシステムの運用管理及び環境負荷低減等の取組に支障が出る可能性がある場合	2件
【要改善】システムの運用管理及び環境負荷低減等の取組に支障が出ている場合、またはその可能性があり、何らかの改善の必要性が認められる場合	2件

対象部局	実施日	区分	内容
総務部 ・管財課	11月10日	良好	・KEMS関係綴りが、よく整理されている。 ・退庁時の消灯に関して庁内放送を行い、積極的にエコアクションに取り組んでいる。
企画部 ・国際交流室	11月10日	良好	・要改善、注意事項なし。
財政部 ・財政課	11月11日	良好	・要改善、注意事項なし。
市民生活部 ・松葉近隣センター ・藤心近隣センター ・保険年金課 ・沼南支所 窓口サービス課	11月10日	良好	・窓に断熱シートを貼り、冷暖房負荷の軽減に努めている。(松葉近隣センター) ・照明器具を省エネ型への更新するほか、照明の間引き等を行い、電気使用量の削減に努めている。(松葉近隣センター) ・エアコンを省エネ型に更新(冷水・ガス⇒電気)したことで、温室効果ガスを削減している。(松葉近隣センター) ・公用車の使用を控え、自転車、徒歩での移動に努めている。(松葉近隣センター) ・晴天時は玄関自動ドアを開放し、電気使用量の削減に努めている。(藤心近隣センター) ・使用状況、室温を見て細目に温度調節をしている。(藤心近隣センター) ・南側窓際の蛍光灯について日当たりが良く、常に消灯するなど配慮している。(窓口サービス課)
		要改善	・職場研修は実施したが、研修記録簿が作成されていない。(保険年金課)
保健福祉部 ・保健福祉総務課 ・地域包括支援センター	11月10日	良好	・ウェルネス柏では、整備時点で最良の省エネ製品を使っている(トップランナー方式)。(保健福祉総務課) ・昨年度エコドライブコンテスト(軽自動車部門)で入賞し、柏市地球温暖化対策推進本部から表彰された。(地域包括支援センター)
児童家庭部 ・保育課 ・富勢保育園 ・田中保育園 ・高野台保育園 ・松葉保育園 ・高柳保育園	10月26日 11月06日 11月11日	良好	・緑のカーテン(松葉保、田中保) ・消耗品を自作することで節約に努めている(高柳保) ・使用後の水は庭に撒いて再利用、電灯の間引き、マイ箸(高柳保)
		要改善	・KEMS関係綴りに文書が一元管理されていない(高野台保) ・職場研修を実施していない(高野台保)
環境部 ・環境保全課 ・南部クリーンセンター	11月10日	良好	・外部監査において、独自のKEMSを構築している点が評価されている。(環境保全課) ・職場研修の実施および方法について、各職場への十分な周知と指導をお願いしたい。(環境保全課) ・本年度エコドライブラリー優勝。(南部クリーンセンター) ・緑のカーテン実施。(南部クリーンセンター) ・低公害車の採用(塵芥車35台中26台が天然ガス車)。(南部クリーンセンター)

対象部局	実施日	区分	内容
まちづくり企画課	11月10日	良好	・カラーコピー代節約のため、一枚当りの単価をコピー機に表示している。
経済産業部 ・農政課 ・市場整備課	11月10日	良好	・要改善，注意事項なし。
都市計画部 ・建築住宅課	11月11日	良好	・要改善，注意事項なし。
都市緑政部 ・再開発課 ・北柏駅北口土地 区画整理事務所	11月10日	良好	・LEDの使用；敷地内の外灯にLEDを採用し，環境負荷軽減に努めている。 （北柏駅北口土地区画整理事務所） ・自転車の活用等；本庁との連絡では，自転車を積極的に活用している。また，土地区画整理事業区域内の事務は，徒歩で対応している。（北柏駅北口土地区画整理事務所）
土木部 ・道路サービス 事務所 ・新市道路整備課	11月10日	良好	・職場研修資料として独自の資料を作成し，積極的に周知している。（道路サービス事務所）
水道部 ・給水課	11月10日	良好	・部署による重点目標の設定（課内掲示）；①PC等の節電，②用紙の節約，③エコドライブの推進，④CO2の削減，⑤ゴミの分別。 ・自転車の活用；本庁との連絡では，自転車を積極的に活用している。 ・エコドライブ研修の充実；DVD（50分）による課内研修会を実施。 ・現場への緊急対応が求められることから，エコドライブ推進と共に，エコカー導入を促進されたい。
生涯学習部 ・沼南公民館 ・スポーツ課	11月10日	良好	・要改善，注意事項なし。
学校教育部 ・指導課	11月10日	注意	・KEMS関係文書が，1つの簿冊に綴られていなかった。 ・エコアクション・プランの目標値が，周知されていなかった。
小中学校 ・三小 ・土南部小 ・八小 ・藤心小 ・名戸ヶ谷小 ・高柳小 ・高柳西小 ・四中 ・逆井中 ・高柳中	10月26日 10月29日 11月04日	良好	・児童による電気当番制（藤心小，高柳西小，三小，八小） ・省エネタイプの細軸電灯使用（藤心小） ・緑のカーテン（土南部小，八小） ・エコキャップ運動（三小，名戸ヶ谷小，高柳小，高柳中） ・学校フェスティバルにおいてリサイクル・コーナー設置（八小） ・地域の清掃活動を行うピカ美化運動（高柳中） ・一部教員をKEMS委員として周知啓発に努める（四中） ・学校独自の資料を作成し，職員会議でKEMS趣旨説明（逆井中） ・毎月の電気・水道使用量をグラフ化し，回覧周知（逆井中） ・校内100ヶ所の電気スイッチに「KEMS節電」シール（逆井中）
		注意	・エコアクションプランの増減値について周知されていない（高柳小） ・KEMS関係綴りに直近の通知文しか綴られていない（高柳小）
消防局 ・総務課 ・企画統制課 ・旭町消防署	11月10日 11月11日	良好	・要改善，注意事項なし。

6 外部環境監査実施状況

柏市環境管理システムが、適切に実施、維持されているかを外部の監査員の監査を受けました。

外部環境監査は、環境審議会委員4名により、実施されました。

平成21年度の外部環境監査の結果は、次のとおりです。

1 監査日	平成22年1月28日
2 監査の目的	KEMSの有効性の確認
3 意見及び提言	<p>1. 環境保全課（環境管理事務局）</p> <p>H21年度は、柏市の環境管理システムがISO14001から柏市独自のシステムであるKEMSへ移行して2年目であり、PDCAサイクルの1巡目が終了したことから、今回は前回確認できなかったサイクルの後半を主体に監査を行った。</p> <p>前回外部監査の提言が採り入れられ、システム面及び運用面の改善が確実に進められており、事務局および関係部署の努力に感謝申し上げたい。</p> <p>システムに規定された事項が、全庁舎、全施設の非常に広範囲で運用されているが、監査した範囲内では概ね良好に実施され、この結果、「環境との共生」や「温室効果ガスの削減」などのKEMS環境方針に沿った取組が進められている。全体として、事務局が大変努力されていると感じた。</p> <p>なおKEMSの継続的改善により、柏市の環境保全を一層進める観点から、システム改善等について以下の提言を行う。</p> <p>ア 環境方針に「市民の環境ニーズを把握して満足度を向上させる」等の生活者基点の観点を加えることを検討願いたい。</p> <p>イ KEMSは柏市経営システムの一環として、行政評価システムとリンクして構築されたが、現時点では両システムの連結が不十分であり、その結果、前年度の取組評価結果が次年度計画に充分反映されていない活動が見られる。システムを見直し、Check Actionを強化されることを提言する。</p> <p>ウ 内部監査のH20年度の注意事項（KEMS書類の一元管理、研修記録未記載）が、H21年度において他部門の注意事項として散見される。過去2回の要改善、注意事項のトレンドを分析し、重点項目を特定して水平展開を徹底されることを提言する。</p> <p>エ 内部監査において法的要求事項（下水道法）への対応不十分が注意事項と判定されていたが、要改善とすべきであり、判定基準の見直しと内部監査員への教育を提言する。</p> <p>オ H20年度のKEMS見直し書で指示されているCO2排出量が多い施設（水源地、南部クリーンセンター、公設市場）における施設毎の削減計画策定は、財源等の問題から検討中とのことだが、可能な範囲で実現に向けての具体的なステップを進めていただくよう提言する。</p> <p>カ 事務局の聴取監査時間は、事前に質問項目などのチェックリストが事務局に送信され、回答が用意されていたためスムーズに進めることができたが、事務局においては対象範囲が広いのでより時間をかける必要があると思われる。</p> <p>2. 下水道整備課</p> <p>公共下水道整備が河川の水質保全など、環境に大きな役割を果たしていることを再認識した。手賀沼流域下水道整備事業によって柏では約90%の汚水が処理されているが、雨水の整備は約50%しか進んでいない。財政事情もあると思うが、可能な限り目標（値）を設定し、KEMSへの登録を行って欲しい。</p> <p>また今まで治水課が行ってきた水辺づくり事業は、引き継ぎ部署を明確にし、今後も引き続きKEMSに登録して欲しい。</p> <p>3. 農政課</p> <p>KEMS推進員の設置をしており、運用に関しては理解をされていると思われる。</p> <p>目標設定の農業用プラスチック処理について確認をしたが、各団体との連携をはかり、適正に行っており、又処理場への視察も実施するなど、率先した活動には感心した。地産地消の取組に関しても、啓蒙活動の実施を行うなどの努力が見られるが、無農薬、減農薬、有機栽培などの農業を推進する政策も進めていただき、目標（値）の設定、登録をお願いしたい。</p> <p>農商工との連携等もふまえて、今後も循環型社会の構築に期待する。</p>

4. 都市計画課

KEMS登録事業である「56. 生産緑地の保全」および「57. 都市景観の形成」の両項目について、実施状況と今後の問題点を中心に聴取監査を行った。両項目（事業）共に都市計画課の重要な本務として位置付けされていることが理解できた。生産緑地保全については、年間10数件の事業が発生し、処理を実施。都市景観の形成については、年間90数件の指導の実績がある。ただし両登録事業とも、都市計画課から能動的に働きかけて進めていく事業としては位置付けられていない。また現状、都市計画課の方からの働きかけは本来業務ではないので、目標値に対する進捗管理が難しいと思われる。

「農地を保全する」というような環境目標は、まちづくり事業計画の中で横断的に取り組むのが適していると思われる。そこで都市計画課としては、例えば低炭素まちづくりの中で、都市計画課が果たすべき役割分担などをKEMSの目標として設定することを検討願いたい。目標は数値化すること望ましいので、例えば調査勉強会等から着手し、その開催回数を目標として設定するののも一つの方法であると思われる。

柏市景観計画に沿った環境目標（値）を更に増やして、KEMSへの登録をお願いしたい。

5. 公設市場

温室効果ガスの削減は微減ではあるが、KEMSを活用し、市場に係わる業者をはじめ、委託会社への啓発等の活動をされていることが感じ取れた。

市場全体は、きれいに整理をされており、各ブロックには騒音の防止に係わる掲示や環境衛生面を考慮した張り紙等も目に付いた。また魚などの生ごみは肥料にし、ゴミとして排出していないのは素晴らしい。発泡スチロールを市場内で処理しているのも先進的な取組で、様々な循環型社会構築への姿勢にも感心した。一部、駐車場内にアイドリングストップの掲示がなされていなかったので設置をお願いする。

環境面を考慮したディーゼルエンジンのフォークリフトから電動への移行など、先につながる取組に今後も期待する。

6. 消防局総務課

KEMSの周知実施状況については推進員を任命し、年度交代の時期などに研修を実施している。環境への配慮として冷暖房のきめこまかい管理を行い、実際グリーンカーテンが採用されていた。

温室効果ガスの排出量の削減率が、H21年度上期はH20年度上期に比較してマイナス10.97%と大変良好であり、他の部署へも水平展開できる手法があるか、わかる範囲で調査願いたい。

消防局は18部署500名の大組織であり、安全な市民生活を維持するという重要な任務を果たしている。身近な項目でのKEMS登録事業の設定をお願いする。例えば住宅火災警報装置の普及周知活動、あるいは予防課で行われている啓蒙活動などは、環境保全にもつながる重要な活動であり、登録を検討願いたい。

7 環境管理統括者の見直し

システムが継続して妥当性及び有効性を有し、適切に機能していることを確認し、必要があれば改善を行うため、環境管理統括者（市長）による定期的な見直しが行われました。

平成21年度のシステム見直しの指示事項及び対応は、次のとおりです。

	項 目	内 容
1	指示年月日	平成22年2月19日
2	検討項目	① 環境方針 ② その他システムに関する事項
3	指示事項等	① 環境方針に「市民の環境ニーズを把握して、満足度を向上させる」等、生活者の観点を加えること。 ② 前年度の取組結果が、次年度計画に反映されるようシステムを改善すること。 ③ 地球温暖化対策を喫緊の課題として、温室効果ガス削減目標達成に向けた推進体制を採用すること。
4	内 容	① 環境方針において、自治体経営で最も重視すべき「市民満足度の向上」を明記すべきである。 ② 行政評価システムとの連携が不十分であり、PDCAサイクルにおけるCheckからActionへの工程をシステムの改善によって強化すべきである。 ③ エコアクションプラン目標値（平成19年度比で平成24年度までに温室効果ガス排出量を20%以上削減）達成の為、幹部主導によるシステムの運用体制を構築すべきである。
5	事務局対応方針	① 環境方針について、平成22年1月に実施された外部環境監査における監査員提言を受け、市民満足度の向上を謳い、また平成21年3月に改訂された「柏市環境基本計画」基本目標に準ずる内容に改める。 ② 従来の「事務事業評価シート」に代え、新様式として「目標値未達事由報告書（仮）」を設け、当該年度の取組姿勢を検証・認識し、次年度に向け具体的な改善策を講ずるよう規定する。 ③ 諮問機関として従来の課長級「環境管理推進会議」から部長級「地球温暖化対策推進本部会議」に代え、より強力な施策の推進を図る。

II 柏市内事業所の取り組み

平成22年3月31日調査時点で、以下の事業所がISO14001及びエコアクション21の認証を取得して、環境配慮に取り組んでいます。

(1) ISO14001 [(財)日本適合性認定協会(JAB)ホームページより検索]

No.	取得年月	事業所名	所在地	備考
1	H 9. 3	(株)日立メディコ柏事業所	新十余二2-1	医療機械の製造
2	H 9. 12	西友(株)柏東店	柏955-1	スーパーマーケット
3	H10. 12	(株)ローソン	事務所及び市内全店舗	コンビニエストア
4	H10. 2	東洋ガラス(株)千葉工場	新十余二1-1	ガラス瓶の製造
5	H11. 3	(株)ファミリーマート	市内全店舗	コンビニエストア
6	H11. 5	NECフィールドディング (株)柏営業所	松葉町2-5-1	情報処理システム、ネットワーク機器の保守
7	H11. 9	アイカ工業(株)柏営業拠点	末広町5-19 第12関口ビル6階	合成樹脂接着剤、合成樹脂塗床材等の設計・開発・製造及び販売
8	H12. 2	東神開発(株)柏事業所	末広町1-1	ショッピングセンター経営
9	H12. 3	イチカワ(株)柏工場	根戸200	繊維製品の製造
10	H12. 3	(株)トッパン建装プロダクツ 柏工場	豊四季945	壁紙、家具什器用表面材及び内外装部材用化粧シート の設計・開発及び製造
11	H12. 3	(株)トッパンテクノ	豊四季945	エネルギー管理とメンテナンス
12	H12. 4	(株)ダスキン ミスター ドーナツ事業本部	市内全店舗	ドーナツの販売
13	H12. 4	(株)吉野家ディー・アンド・シー	市内全店舗	牛丼・惣菜・弁当の販売
14	H12. 6	マックスバリュ松ヶ崎店 [イオン(株)]	大山台1-6	スーパーマーケット
15	H12. 9	(株)内山アドバンス柏工場	富里3-3-1	生コンクリートの製造
16	H12. 9	伊藤ハム(株)東京工場	根戸1-3	ハムの製造
17	H12. 9	リコーテクノシステムズ (株)柏SS	根戸206	OA機器の保守とオフィスシステムの企画・構築・導入・設置から運用・管理・保守
18	H12. 12	(株)ジェネッツ柏営業所	名戸ヶ谷1-7-41	水道メーターの検針及び上下水道料金の収納事務
19	H13. 2	(株)高島屋柏店	末広町3-16	百貨店
20	H13. 2	高島屋ビルメンテナンス (株)柏営業所	末広町3-16	高島屋構内関連企業

No.	取得年月	事業所名	所在地	備考
21	H13. 2	エル・コープ柏センター及び松葉店 [生活協同組合エル]	若柴330, 松葉町2-15-8	生活協同組合
22	H13. 2	前田道路(株)東京支店柏営業所	西原7-11-27	舗装及び土木構造物の施工
23	H13. 3	E X - サービス(株)柏営業所	豊四季492	利根コカ・コーラボトリング関連事業所
24	H13. 3	(株)ダスキン クリーンサービス事業本部	市内全店舗	清掃器具のレンタル
25	H13. 4	(株)松屋フーズ	市内全店舗	食堂業の企画・製造・販売
26	H13. 7	イオンクレジットサービス(株)柏営業所	末広町5-19 第12関口ビル6階	総合ファイナンス事業
27	H13. 10	(株)カナデン東関東営業所	東上町2-28 第2水戸屋ビル	エレクトロニクス・メカトロニクス関連機器の販売
28	H13. 12	千葉リコー(株)柏事業所	根戸206	OA機器, OA機器サプライ及びソリューション製品の販売及び保守
29	H13. 12	(株)デイリーヤマザキ	市内全店舗	コンビニエストア
30	H14. 3	ケイ・マック(株)東日本事業所	中央町2-1	鉄加工品, アルミ加工品の設計・開発
31	H14. 4	N T T - M E 千葉 (株)東葛支店	西町3-36	建設, エンジニアリング, 研究開発
32	H14. 4	ヨシザワエルエー(株)	新十余二17-1	鉛製品の製造販売
33	H14. 4	トキワ金属工業(株)	新十余二17-1	ヨシザワエルエー関連組織
34	H14. 6	コニカミノルタテクノ東京(株)千葉支社柏営業所	柏6-1-1 流鉄ビル	複写機, プリンター, OA機器及びカメラの販売と保守
35	H14. 9	(株)コープ・アイ	十余二248-3	生協関連のトータル物流サービス
36	H14. 12	ニッカウキスキー(株)柏工場	増尾字松山967	ウイスキー, 清涼飲料水の製造
37	H14. 12	(株)日立プラント建設ソフト柏事業所	十余二水砂503-1	建設用機材・車両, 仮設ハウス及び備品のリース・レンタル業務
38	H14. 12	都機工(株)柏支店	大山台1-4-12	産業設備の設計, 販売及び付帯サービス・住宅機器の卸売
39	H15. 1	セイホクパッケージ(株)	十余二337-193	ゴム製品, プラスチック製品
40	H15. 2	浮ヶ谷興産(有), 浮ヶ谷企画(有)	豊四季379-6	産業・一般廃棄物処理
41	H15. 3	三菱ウェルファーマ(株)物流部東日本物流センター	青田新田飛地259-1	物流管理

No.	取得年月	事業所名	所在地	備考
42	H15. 3	吉富倉庫(株)	青田新田飛地259-1	三菱ウェルファーマ関連企業
43	H15. 3	(株)サタケ関東支店柏営業所	大室1153	食品産業用総合機械及び食品の設計、開発、製造、販売、据付
44	H15. 3	緑屋テクノ(株)柏営業所	旭町1-1-7	電気・電子機器関連製品の販売
45	H15. 5	王子斎藤紙業(株)柏営業所	大青田1628	古紙の集荷及び選別梱包
46	H15. 8	パウダーテック(株)柏工場	十余二217	各種用途鉄粉の設計・開発、委託製造、製造及び販売
47	H15. 8	(株)ワンダーキープ高萩	高田1201番12	パウダーテック関連会社
48	H15. 8	安部産業(株)柏工場	南増尾1-14-18	鋼製オフィス家具の製造
49	H16. 2	マサモト(株)柏営業所	十余二254-810	精密機械部品の販売
50	H16. 2	グラパックジャパン(株)柏事業所	高田1316	印刷と紙器及びデジタルコンテンツの企画・設計、製造、販売
51	H16. 4	(株)京二千葉営業所	中央1-9-1	工場用機器、資材及び部品の卸売並びに販売
52	H16. 4	東京フェライト製造(株)柏工場	十余二357	永久磁石製品・応用製品の受注、製造、販売
53	H16. 4	トーイン(株)柏工場	新十余二16-1	紙及び樹脂製のパッケージ、ラベル及び説明書の開発、印刷及び販売
54	H16. 7	常南運通(株)	豊四季250-6	運送事業、保険代理店業務
55	H16. 7	マツダマイクロニクス(株)	高田1400-1	電氣的及び光学的装置等
56	H16. 8	(株)ケイハイ東葛支店	柏1304-1	都市ガス配管工事、給排水衛生設備工事の施工管理等
57	H17. 1	(株)カントー柏営業所	柏260-11	合成ゴム製品、合成樹脂製品等の販売
58	H17. 3	(株)レパスト酒井根東小学校事業所	酒井根1-2-1	学校、福祉施設等の食事及び配膳サービス
59	H17. 3	京葉都市開発(株)東葛営業所	あけぼの1-6-19	建築物の設計、施工
60	H17. 3	(株)千葉測器柏営業所	篠籠田688	〇A機器及び測量機器の販売、レンタル
61	H17. 3	中央ばね工業(株)	高田1116-29	ばね及び組み立て品の製造・販売
62	H17. 5	(株)ミナミ	藤ヶ谷1924-38	金属類の古物商
63	H17. 9	(株)花園サービス	松ヶ崎576	一般廃棄物の収集運搬及び資源の回収に係わる事業活動
64	H17. 10	東和パーツ(株)	大井1987-3	精密金属の加工及び精密部品の販売
65	H18. 3	(株)DNPテクノポリマー	十余二409	登録組織全域におけるプラスチック製品の設計、開発及び製造

No.	取得年月	事業所名	所在地	備考
66	H18. 4	千代田鋳砕(株)	風早2-3-6	産業廃棄物(鋳さい)の収集運搬等
67	H18. 4	武田紙器(株)	高田1116-47	段ボール箱、紙器の製造及び玩具・菓子類等の詰め合わせ・梱包
68	H18. 5	(株)斎藤英次商店	若柴281-35	古紙の仕入選別、梱包、販売、収集運搬
69	H18. 5	(株)青木電気工事	酒井根752-1	送電線建設及びメンテナンス事業 左記に付帯する一切の業務
70	H18. 7	(株)吉中商事	東上町2-28	属スクラップの売買、自動車リサイクル事業
71	H18. 11	東鉄企業(株)	藤ヶ谷163-1	金属のリサイクル事業
72	H19. 9	学校法人 東葛学園柏さくら幼稚園	十余二248	幼児教育
73	H20. 3	(株)小島製作所	高田1350	金属切削加工品, 溶接加工品の製造並びに加工品の組立
74	H20. 3	学校法人 千葉大学 柏の葉キャンパス	柏の葉6-2-1	教育の提供
75	H20. 10	フルタカ電気(株) 東関東物流センター	明原3-3-14	電子部品の卸売業
76	H20. 10	メタルリサイクル(株) 千葉営業所	風早1-9-3	産業廃棄物、一般廃棄物、廃自動車、廃家電製品、金属スクラップ、古紙、及び廃フロン等の収集、運搬、解体、回収、加工処理並びに有価物販売の一連の事業活動及びこれらに伴う活動
77	H21. 2	(株)アオキオートサービス	逆井1248-1	自動車整備、板金・塗装、自動車販売、保険の募集
78	H21. 9	(株)インザイベジフル 柏店	若柴69-1 (柏市公設地方卸売市場内)	青果物の仲卸業
79	H21. 10	(株)丸昭建材	高田1116-32	産業廃棄物の収集・運搬及び中間処理、再生砕石及び木質チップの製造に係る全ての活動
80	H21. 10	(株)吉岡丸昭開発工事	高田1116-32	土木構造物の施工、建築物の施工、解体工事に係る施工に係る全ての活動
81	H22. 2	岡本硝子(株)	十余二380番地	硝子と薄膜、蒸着製品の製造及び販売

(2) エコアクション21〔(財)地球環境戦略研究機関(IGES)ホームページより検索〕

エコアクション21は「環境マネジメントシステム」の規格で、環境省が策定した「エコアクション21ガイドライン」に基づく、事業者のための認証・登録制度です。

No.	取得年月	事業所名	所在地	備考
1	H16. 11	柏プラネット(柏市廃棄物処理業協業組合, 株式会社エコプラザ)	新十余二7-8	プラスチックごみの圧縮梱包保管事業及び再商品化資源製造事業
2	H16. 11	柏市再生資源事業協業組合	十余二384-212	一般廃棄物の収集運搬, 有価物の選別・販売
3	H19. 1	沼南廃棄物処理協業組合	大島田154-3	廃棄物処理・リサイクル業
4	H19. 7	(株)遠藤製作所	高田1116-43	金属・加工金属製品等製造業
5	H19. 9	(株)万代 本店及び柏プレカット工場	船戸1702-4	木材・木製品等加工製造業
6	H19. 12	山本産業(株)	十余二380-383	廃棄物処理・リサイクル業
7	H20. 3	(有)光化工業所	高田1113-13	金属・加工金属製品等製造業
8	H20. 4	湯山建設(株)	新十余二7-8	建設業
9	H22. 1	鐵矢工業(株) 千葉事業部	十余二380	金属・加工金属製品等製造業

(3) KES〔特定非営利活動法人KES環境機構ホームページより検索〕

KESは「環境マネジメントシステム」の規格で、「京(みやこ)のアジェンダ21フォーラム」が策定した「環境マネジメントシステム・スタンダード」に基づく、中小企業に取り組みやすい認証・登録制度です。

No.	取得年月	事業所名	所在地	備考
1	H15. 6	昭和ゴム(株)	十余二348	工業用ゴム製品, 食品医療用ゴム製品, スポーツ用品製品の製造・販売
2	H20. 1	(株)ナノテック	高田104	金属の表面研磨処理加工

第5節 推進体制

1 柏市環境審議会

柏市環境基本条例に基づき、柏市環境審議会を設置しています。

組織は、学識経験者6名、市民6名(市民団体の代表者を含む。以下同じ。), 農業団体、商工業団体及び市内事業所の代表者6名、計18名の委員で構成します。

2 市民参加の促進

(1) 柏市環境審議会

柏市環境審議会委員に市民6人を委嘱し、市民意見の環境保全施策等への反映を図っています。

(2) 名戸ヶ谷ビオトープを育てる会

名戸ヶ谷ビオトープを育てる会は、平成15年2月に発足し、市民が中心となり、現在四部会が活動しています。多様な動植物が生息できる場とするとともに、生き物をとおして自然を学ぶ場となるよう様々な活動を行っています。

(3) 柏市地球温暖化対策条例の制定

条例の制定にあたり、市民との対話の機会として「ストップ！地球温暖化 意見交換会」やシンポジウム等を開催し、その意見を条例に反映しました。

(4) かしわ環境ステーション運営協議会

南部クリーンセンターの中に、環境学習・研究や環境保全活動を行う市民・団体の交流の場として環境学習研究施設「かしわ環境ステーション」を整備しました。

平成17年8月には市民、大学等の研究者からなる「かしわ環境ステーション運営協議会」が設立され、環境ステーションの運営にあたっています。運営協議会は環境研究部会、環境学習部会、環境情報交流部会の三部会から構成されており、研究部会では地球温暖化防止に関する施策の検討、学習部会では自然観察会などの環境学習プログラムの提供、情報交流部会では情報サロンの開催や情報誌の編集等の活動が活発に行われています。

(5) ストップ温暖化サポーター事業

市民と協働で温暖化対策を推進するために、平成21年度に市民からサポーターを公募し、市民が中心となって、柏市ストップ・温暖化・サポーター事業（SOS 事業）を行っています。これは、地球温暖化対策計画の4つの重点プロジェクトについて、市民が主体的に推進するための行動計画等を考え、実行しているものです。

第4章 公害等に係る苦情相談

第1節 概況

本市によせられる公害苦情は、最近では工場を発生源とする産業型の公害苦情よりも、近郊の建設業系事業場やサービス業の店舗、家庭生活を発生源とする都市生活型の公害苦情が増加する傾向にあります。特にダイオキシンについて、その毒性による健康被害が社会問題として大きな関心を持たれていることから、野焼き等のごみ焼却行為によって発生するばい煙・悪臭の苦情が非常に多くなってきました。

本市では公害苦情処理にあたり、法令等の規制対象となっているものは規制・指導をしていますが、そうでない場合についても、原因者に発生源の対策を講じてもらえるよう、よく説明して協力をお願いしています。

問題の解決にあたり、まずは当事者同士がよく話し合い、そして、住民一人ひとりが周りの人に迷惑をかけないよう気を配ることが大切です。

第2節 発生状況

1 年度別受付件数

平成21年度中に本市によせられた公害苦情は248件ありました。

公害の種類別に苦情の件数をみると、大気汚染133件（54%）、騒音51件（21%）、悪臭29件（12%）の順となっています。

苦情の件数は、大気汚染の増加を受け、前年に比べ約14%増加しています。

公害苦情受付件数の年度別推移（単位：件）

種類		年度					
		平成16年	平成17年	平成18年	平成19年	平成20年	平成21年
典型7公害	大気汚染	162	185	229	162	103	133
	水質汚濁	6	1	3	4	10	8
	土壌汚染	0	2	1	0	0	1
	騒音	42	58	51	48	45	51
	振動	13	9	4	8	2	3
	地盤沈下	0	0	0	0	0	0
	悪臭	23	21	30	28	32	29
典型7公害以外		17	44	54	38	25	23
合計		263	320	372	288	217	248

※平成16年度については、旧柏市と旧沼南町の合算件数を表します。

2 業種別発生件数

平成21年度の公害苦情を業種別にみると、建設業が最も多くなっています。

業種別、種類別公害苦情件数

業種・発生場所	典 型 7 公 害							その他 苦情	合計
	大気汚染	水質汚濁	土壌汚染	騒音	振動	地盤沈下	悪臭		
1 農業	24	1	0	1	0	0	2	3	31
2 林業	0	0	0	0	0	0	0	0	0
3 漁業	0	0	0	0	0	0	0	0	0
4 鉱業	0	0	0	0	0	0	0	0	0
5 建設業	26	0	0	15	3	0	2	2	48
6 製造業	9	1	0	3	0	0	8	1	22
7 電気・ガス・熱供給・水道業	0	0	0	0	0	0	0	0	0
8 運輸・通信業	3	0	0	1	0	0	0	0	4
9 卸売・小売業・飲食店	4	0	0	8	0	0	1	2	15
# サービス業	10	1	1	10	0	0	2	3	27
# 公務	0	0	0	1	0	0	0	0	1
# 家庭生活	27	1	0	6	0	0	9	7	50
# 事務所	0	0	0	0	0	0	0	0	0
# 道路	0	0	0	0	0	0	1	0	1
# 空地	1	0	0	0	0	0	0	1	2
# 公園	0	0	0	0	0	0	0	0	0
# 神社・寺院等	1	0	0	0	0	0	0	0	1
# その他	14	4	0	3	0	0	1	4	26
# 不明	14	0	0	3	0	0	3	0	20
合計	133	8	1	51	3	0	29	23	248

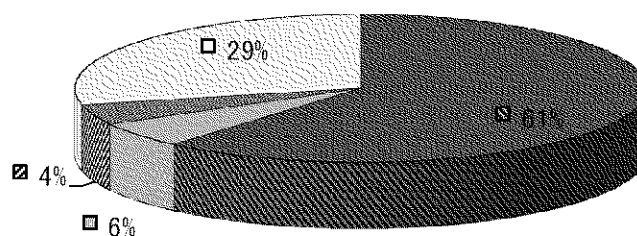
3 用途地域別発生件数

住居系地域の公害苦情が152件（61%）、工業系地域の公害苦情が16件（6%）、商業系地域の公害苦情が11件（4%）、市街化調整区域の公害苦情71件（29%）となっています。

用途地域別公害苦情件数

用途地域		公害の種類						その他 苦情	合計	
		典 大気汚染	型 水質汚濁	7 土壌汚染	公 騒音	害 振動	地盤沈下			悪臭
市	第一種低層住居専用地域	50	0	0	24	1	0	9	10	94
	第一種中高層住居専用地域	2	0	0	4	2	0	0	0	8
街	第二種中高層住居専用地域	0	0	0	0	0	0	0	0	0
	第一種住居地域	30	1	0	6	0	0	6	3	46
区	第二種住居地域	2	0	0	0	0	0	0	0	2
	準住居地域	1	0	0	0	0	0	1	0	2
化	近隣商業地域	0	0	0	4	0	0	1	1	6
	商業地域	1	0	0	1	0	0	2	1	5
域	準工業地域	1	0	0	2	0	0	1	0	4
	工業地域	2	0	0	0	0	0	1	1	4
域	工業専用地域	1	0	0	0	0	0	5	0	6
	市街化調整区域	43	7	1	10	0	0	3	7	71
合計		133	8	1	51	3	0	29	23	248

■住居系 □工業系 ■商業系 □調整区域



4 月別受付件数

平成21年度の月別公害苦情受付件数は次のとおりです。

月別公害苦情受付件数

年 月	公害の種類	典 型 7 公 害							その他 苦情	合計
		大気汚染	水質汚濁	土壌汚染	騒音	振動	地盤沈下	悪臭		
平成20年	4月	16	1	0	4	1	0	3	5	30
	5月	7	4	0	4	2	0	0	3	20
	6月	7	2	0	3	0	0	2	0	14
	7月	13	0	1	6	0	0	4	2	26
	8月	12	0	0	7	0	0	3	3	25
	9月	16	0	0	3	0	0	6	4	29
	10月	11	0	0	4	0	0	2	1	18
	11月	10	0	0	4	0	0	3	1	18
	12月	12	0	0	5	0	0	1	0	18
平成21年	1月	16	0	0	5	0	0	2	1	24
	2月	9	1	0	4	0	0	2	2	18
	3月	4	0	0	2	0	0	1	1	8
合 計		133	8	1	51	3	0	29	23	248

第3節 処理状況

本市では、柏市環境保全条例に基づき公害苦情の相談を受付しており、公害苦情受付後、早急に現地調査・事情聴取等を行い、状況の把握とともに適切な指導・助言に努めています。

近年、ダイオキシン類による環境汚染が社会的に大きな関心を持たれていることから、ごみ焼却時の苦情が多く寄せられています。

平成14年4月からは柏市ダイオキシン類発生抑制条例に基づき、法律で例外的に許されたごみ焼却であっても、周辺的生活環境が著しく損なわれるような場合には、その焼却をやめるよう指導しています。

平成21年度の公害苦情248件のすべてが年度内に解決しました。

第2部 環境の現況と対策

第1章 地球環境

第1節 概況

「地球温暖化」、「生物多様性の保全」、「オゾン層の破壊」、「有害廃棄物の越境移動」、「開発途上国の公害問題」など、地球環境問題は、将来の世代にも影響を及ぼす人類共通の課題であり、世界各国と手を携えて取り組むべき問題となっています。

これらの問題は、人間の活動によって人為的にもたらされたものであり、また、それぞれの問題は相互に関連しています。地球環境問題を解決するためには、大量生産・大量消費・大量廃棄型経済社会システムや生活様式そのものを変えていかなければなりません。私たちは、地球環境問題が深刻化している現状を認識し、一人ひとりの具体的な行動を積み重ねていくことが重要です。

本市では、平成19年3月に、柏市地球温暖化対策条例を制定し、また、平成20年3月には、柏市地球温暖化対策計画及び柏市新エネルギービジョンを策定し、地球温暖化対策を推進しています。

第2節 地球環境保全に向けた取組

1 柏市地球温暖化対策計画

(1) 概要

平成19年3月に制定した「柏市地球温暖化対策条例」に基づき、本市の地域特性や都市・産業構造等を考慮し、具体的で実効性が高いCO₂削減対策を計画的かつ総合的に実施するため、「柏市地球温暖化対策計画」を平成20年3月に策定しました。

(2) 計画期間と目標

計画の対象期間と温室効果ガスの削減目標は、京都議定書による我が国の削減目標や柏市が従来取り組んできた削減目標を踏まえ、また、短期目標については柏市地球温暖化対策条例で以下のように設定されています。

期間		対象年次	排出削減目標
短期	前期	平成20(2008)年～ 平成24(2012)年	1年当たりの平均値を平成2(1990)年の排出量と比較して6%以上削減
	後期	平成27(2015)年度	平成12(2000)年度の排出量と比較して10%以上削減
中期		平成42(2030)年度	平成12(2000)年度の排出量と比較して25%以上削減

(3) 具体の取組

ア『環境配慮行動計画』による対策

(7) 省エネルギー建築、省エネルギー設備

主に住宅やオフィスのリフォームや新築時に、建築物の省エネ性能向上のPRをはじめ、国等の補助金や減税の情報提供により導入を促進します。

(イ) 省エネ機器

省エネ機器の省エネ性能や環境ラベルに関する情報提供や販売店と連携を図り、普及を図ります。

⇒重点プロジェクト1「電球型蛍光灯の普及」

一般市民を中心に、比較的価格が低額で取り組む機会が多い白熱灯から電球型蛍光灯への買

い替えを推進します。

(ウ) 省エネ行動

日常の行動がCO₂を排出しているという自覚をもち、省エネルギー行動の継続を促すためのツールとして、環境家計簿が挙げられます。

⇒重点プロジェクト2「環境家計簿の普及」

環境家計簿の普及に努め、その上で各種省エネルギー行動の具体例やそれに伴う光熱費の削減等を訴えることにより、省エネルギー行動の促進を図ります。

(エ) エネルギー管理

BEMS、HEMSの導入は、主として住宅やオフィスのリフォーム及び新築時の導入を促進させます。家庭への省エネナビの設置については、認知度の向上等により普及を図ります。

⇒重点プロジェクト3「省エネナビの導入」

一般市民及び学校教育での取組対象として、児童・生徒、また事業者のオフィスなどに省エネナビの普及を促進させ、エネルギー消費量の削減を図ります。

(オ) 自家用車等省CO₂化

エコドライブ（発進時のふんわりアクセル、走行中の加減速の少ない運転。停止時の早めのアクセルオフ。駐停車時のアイドリングストップなど）の普及を図ります。

⇒重点プロジェクト4「エコドライブの推進」

一般ドライバーや事業者を対象に、ガソリン費用の削減など市民等にとってのメリットの周知等によって、エコドライブの普及を推進します。

イ『省CO₂まちづくり行動計画』による対策～

(ア) 対策の方向性

- ① 省エネルギー対策の確実な実施
- ② 地域の特性に応じた未利用エネルギー・再生可能エネルギーの有効活用
(←『柏市新エネルギービジョン』に記載)
- ③ 面的ネットワークの構築
- ④ 省CO₂を考慮した土地利用の効率化
- ⑤ 過度の自動車依存を転換する交通システムの構築

(イ) ルールづくり

① 面的対策を行うための『アクションエリア』の設定

新規市街地開発や再開発などが行われるまちづくりの機運の高いエリアを『アクションエリア』に指定し、関係者が協働で実施していくための枠組みとします。

② 省CO₂都市開発の実践を要請するための『配慮制度』

本市では、環境配慮計画制度の制定により、開発事業者等に環境配慮を求める枠組みが整えられた。また、平成21年度に「低炭素まちづくり指針」の策定を行いました。

③ 省CO₂まちづくりを確実に実践するための『インセンティブ制度』

省CO₂対策を考慮した開発事業等はコストが掛かるため、補助金等の支給による事業支援や減税措置等の「金銭的インセンティブ」を検討します。

＜アクションエリアの候補＞

- ・つくばエクスプレス沿線 ・既存団地の再生 ・再開発や中心市街地再生等の機会等
- ・都市エネルギー活用可能地区（未利用・再生可能エネルギーの活用）

2 柏市新エネルギービジョン

(1) 概要

今後のまちづくりや地球温暖化対策の有効な手段として新エネルギーの活用や普及が重要であり、着実な実行が不可欠となっています。本市における新エネルギーの活用・普及の基本的な方針を示し、これまでの施策を含め、一層の活用・普及を促進するため、「柏市新エネルギービジョン」を平成20年2月に策定しました。

(2) 柏市が取り組む新エネルギー

ア 公共・公益団体における重点プロジェクト

- (ア) 学校や大学等の教育機関や、市民が多く訪れる柏駅周辺の市役所等の公共施設等、教育効果・普及啓発効果が高い施設へ導入します。
 - (イ) より多くの市民が新エネルギーに触れられるようにするため、市域全体への分散的かつ多様な種類の新エネルギーを導入します。
 - (ウ) 新エネルギーの導入に関するノウハウや課題等の把握を行うために複数の新エネルギーを導入します。
- (対象) 太陽光発電，太陽熱利用，風力発電，中小水力発電，クリーンエネルギー自動車，天然ガスコージェネレーション，燃料電池，高効率ヒートポンプ

3 柏市地球温暖化対策計画の実施結果

(1) 温室効果ガス排出状況

柏市域における1990年度(平成2年度)から2008年度(平成20年度)の温室効果ガス部門別排出量は表のとおりです。2004年度をピークに2005，2006年度と減少しましたが，2007年度は電力排出係数が2006年度比25.3%増加した為，電力依存度の高い民生(家庭・業務)部門の排出量増加が見られたものの，2008年度は再び減少に転じています。2008年度において前年度比増加した項目は，民生家庭，運輸，廃棄物の3部門，減少した項目は，産業，民生業務の2部門となります。

表 柏市における部門別温室効果ガス排出量(単位:千t-CO₂)

部門	1990	1995	2000	2004	2005	2006	2007	2008
	H2	H7	H12	H16	H17	H18	H19	H20
産業部門	1,123	846	973	946	812	730	692	584
民生家庭部門	274	349	354	419	406	379	457	463
民生業務部門	259	308	351	406	363	411	495	483
運輸部門	440	563	610	584	560	550	561	567
廃棄物部門	41	16	18	20	47	45	48	49
代替フロン類	3	3	3	3	3	3	3	3
合計	2,140	2,085	2,309	2,378	2,191	2,119	2,256	2,149

(注) 代替フロン類は95年度値が基準年度となるため，90年度排出量に95年度の値を組み込んだ。
小数点以下四捨五入のため，合計があわない場合がある。

(2) 柏市地球温暖化対策計画に基づく施策の実施状況

(ア) 環境配慮行動に関する取組（環境配慮行動計画）

・省エネ設備の導入支援

平成20年度より住宅用太陽光発電及び低公害車導入補助に加え、住宅用の温暖化対策機器などの設置導入にも拡大した「柏市地球温暖化対策補助」を実施しました。

平成21年度の補助実績は、下表のとおりです。

区分	補助メニュー	補助金額	21年度 補助件数	補助金額の総計
住宅用 地球 温暖化 対策 機器	太陽光発電システム	1kW あたり2万円 (上限6万円)	153件	7,840,000円
	太陽熱利用機器	一律4万円	4件	160,000円
	ヒートポンプ給湯器	一律4万円	218件	8,720,000円
	ガスエンジン給湯器	一律4万円	67件	2,680,000円
低 公害 車 等	天然ガス自動車	一律14万円	0台	0円
	ハイブリッド自動車	一律4万円	244台	9,760,000円
	アイドリングストップ装置	一律2万円	0台	0円

・省エネ行動、省エネ機器の普及促進啓発

平成21年7月25日、26日の柏まつりにおいて『地球温暖化対策啓発コーナー』を設け、来場者からの温暖化対策宣言をいただくほか、市の取り組みについてパネル展示することで啓発を行いました。

・かしわ環境ステーション委託事業

温暖化防止セミナーとして、マイ箸作り、太陽光発電風車作りなどの『エコライフ講座』、安全、安心、費用の削減にもなる『エコドライブ教習会』を開催。

(イ) 低炭素(省CO₂)まちづくりに関する取組（省CO₂まちづくり行動計画）

・アクションエリア制度

手続き等を規定する「低炭素まちづくり要領」の作成を行いました。

柏北部中央土地区画整理事業147・148街区及び柏市北部中央地区小学校について、開発事業者と協議し、アクションエリアの指定を行いました。

・環境配慮計画制度

柏市地球温暖化対策条例第9条に基づき、一定規模以上の開発事業等対象を行う事業者に対し、事前に協議を行い、8件の環境配慮計画書の策定・提出がありました。また、柏市ホームページ内にて環境配慮計画書の公表を行いました。

・低炭素まちづくり推進指針調査

柏市地球温暖化対策条例及び柏市地球温暖化対策計画における低炭素まちづくりを適正かつ効果的に推進するための指針を検討しました。

4 柏市エコアクションプラン

(1) 概要

柏市役所は行政機関であるとともに、市内の一事業所として、地球温暖化対策や省エネ・省資源の取り組みを進めています。

これまで、「地球温暖化対策の推進に関する法律」に基づき、旧柏市では平成12年度から平成16年度を計画期間とする「柏市エコアクションプラン」(第1期)に取り組み、温室効果ガスを平成11年度比で10%削減を達成しました。

また、旧沼南町との合併により、平成17、18年度を暫定期間とした「柏市エコアクションプラン(暫定版)」により、新市での基礎データの収集を行いました。

引き続き、温暖化対策の推進を図るため、「柏市エコアクションプラン(第2期)」を平成19年5月に、「新柏市エコアクションプラン」を平成20年4月に改定しました。

(2) 計画期間

平成20年度から平成24年度までの5年間

(3) 対象範囲

柏市及び東葛中部地区総合開発事務組合の全ての施設、組織(新施設を含む)

(4) 削減目標

温室効果ガス排出量の20%以上削減

基準年度(平成19年度)排出量	32,200 t-CO ₂
最終年度(平成24年度)目標	基準年度20%以上削減

(5) 具体的取組

- ア 施設設備に係る取組…冷暖房の効率的な使用(冷房時28℃,暖房時20℃設定),
クールビズ・ウォームビズの導入,照明器機の適正管理など
- イ 事務に係る取組…OA機器の適正管理,グリーン購入の推進,3Rの活動など
- ウ 自動車に係る取組…低公害車への更新,アイドリングストップ,経済走行の励行
- エ その他…チャレンジ25キャンペーンへの参加,マイ箸の使用

(6) 総括

平成21年度における温室効果ガス排出量については前年比4.7%の減,基準年比8.3%の減,総量では29,518 t-CO₂となった。排出量の削減には燃料使用量,特に都市ガス・軽油の削減が寄与している。

施設については,公園等・清掃施設・体育施設の削減幅が大きい。

全体として排出量は減少傾向にあるものの,目標達成に向け,引き続きの対策を講じる必要がある。

(7) 取組状況
ア 取組結果

柏市エコアクションプラン 実態調査結果
(柏市施設全体)

項目	単位	21年度 通年	20年度 通年	19年度 通年	対前年 削減量	対前年 削減比	対基準年 削減量	対基準年 削減比
電気使用量	kWh	62,997,741	64,157,076	66,375,966	-1,159,335	-1.81	-3,378,225	-5.09
電気使用による温室効果ガス排出量(A)	Kg-CO2	21,356,234	21,749,249	22,501,452	-393,015	-1.81	-1,145,218	-5.09
水使用量	m3	1,008,648	1,047,132	1,064,492	-38,484	-3.68	-55,844	-5.25
都市ガス使用量	m3	2,362,262	2,363,445	2,455,993	-1,183	-0.05	-93,731	-3.82
LPガス使用量	m3	140,663	158,669	152,978	-18,007	-11.35	-12,315	-8.05
ガソリン使用量	L	239,884	239,280	245,848	604	0.25	-5,964	-2.43
軽油使用量	L	143,885	143,097	213,346	788	0.55	-69,461	-32.56
灯油使用量	L	381,727	388,634	422,658	-6,907	-1.78	-40,931	-9.68
燃料使用による温室効果ガス排出量(B)	Kg-CO2	8,162,164	9,230,019	9,699,491	-1,067,855	-11.57	-1,537,327	-15.85
温室効果ガス総量(A)+(B)	Kg-CO2	29,518,398	30,979,268	32,200,943	-1,460,870	-4.72	-2,682,545	-8.33

イ 施設別実績

(7) 電気使用量

区分	21年度	20年度	19年度	対前年度削減量	対前年度削減比	対基準年削減量	対基準年削減比
1 本庁・分室(ISO部署)	1,509,455	1,526,406	1,546,309	-16,951	-1.11	-36,854	-2.38
2 近隣センター	1,714,347	1,754,675	1,733,580	-40,328	-2.30	-19,233	-1.11
3 保育園	1,193,537	1,091,756	1,104,264	101,781	9.32	89,273	8.08
4 学校	11,108,541	11,507,270	11,561,403	-398,729	-3.47	-452,862	-3.92
5 医療施設	3,048,830	3,017,553	2,891,181	31,277	1.04	157,649	5.45
6 福祉・教育施設	758,889	791,764	831,735	-32,875	-4.15	-72,846	-8.76
7 清掃施設	11,645,054	11,978,573	12,346,386	-333,519	-2.78	-701,332	-5.68
8 市民利用施設	2,286,161	2,313,268	2,426,402	-27,107	-1.17	-140,241	-5.78
9 公園等	3,955,982	4,519,454	4,542,512	-563,472	-12.47	-586,530	-12.91
10 水道部	12,968,208	12,607,951	13,863,373	360,257	2.86	-895,165	-6.46
11 消防施設	1,437,778	1,438,581	1,474,276	-803	-0.06	-36,498	-2.48
12 事務組合	1,707,465	1,713,306	1,827,940	-5,841	-0.34	-120,475	-6.59
13 事務所等	7,531,176	7,745,888	8,020,417	-214,712	-2.77	-489,241	-6.10
14 沼南庁舎	455,513	425,270	409,411	30,243	7.11	46,102	11.26
15 体育施設	1,676,805	1,725,361	1,796,777	-48,556	-2.81	-119,972	-6.68
計	62,997,741	64,157,076	66,375,966	-1,159,335	-1.81	-3,378,225	-5.09

(i) 電気使用による温室効果ガス排出量

区分	21年度	20年度	19年度	対前年度削減量	対前年度削減比	対基準年削減量	対基準年削減比
1 本庁・分室(ISO部署)	511,705	517,452	524,199	-5,746	-1.11	-12,494	-2.38
2 近隣センター	581,164	594,835	587,684	-13,671	-2.30	-6,520	-1.11
3 保育園	404,609	370,105	374,345	34,504	9.32	30,264	8.08
4 学校	3,765,795	3,900,965	3,919,316	-135,169	-3.47	-153,521	-3.92
5 医療施設	1,033,553	1,022,950	980,110	10,603	1.04	53,443	5.45
6 福祉・教育施設	257,263	268,408	281,958	-11,145	-4.15	-24,695	-8.76
7 清掃施設	3,947,673	4,060,736	4,185,425	-113,063	-2.78	-237,752	-5.68
8 市民利用施設	775,009	784,198	822,550	-9,189	-1.17	-47,542	-5.78
9 公園等	1,341,078	1,532,095	1,539,912	-191,017	-12.47	-198,834	-12.91
10 水道部	4,396,223	4,274,095	4,699,683	122,127	2.86	-303,460	-6.46
11 消防施設	487,407	487,679	499,780	-272	-0.06	-12,373	-2.48
12 事務組合	578,831	580,811	619,672	-1,980	-0.34	-40,841	-6.59
13 事務所等	2,553,069	2,625,856	2,718,921	-72,787	-2.77	-165,852	-6.10
14 沼南庁舎	154,419	144,167	138,790	10,252	7.11	15,629	11.26
15 体育施設	568,437	584,897	609,107	-16,460	-2.81	-40,670	-6.68
計	21,356,234	21,749,249	22,501,452	-393,015	-1.81	-1,145,218	-5.09

(ウ) 水使用量

	区分	21年度	20年度	19年度	対前年度削減量	対前年度削減比	対基準年削減量	対基準年削減比
1	本庁・分室(ISO部署)	16,147	18,280	17,174	-2,133	-11.67	-1,027	-5.98
2	近隣センター	14,397	13,303	13,001	1,094	8.22	1,396	10.74
3	保育園	91,547	90,714	91,520	833	0.92	27	0.03
4	学校	588,204	610,987	624,694	-22,783	-3.73	-36,490	-5.84
5	医療施設	48,772	45,847	45,691	2,925	6.38	3,081	6.74
6	福祉・教育施設	39,879	39,724	42,971	155	0.39	-3,092	-7.20
7	清掃施設	50,169	51,018	57,601	-849	-1.66	-7,432	-12.90
8	市民利用施設	20,927	21,353	20,515	-426	-2.00	412	2.01
9	公園等	23,561	23,298	24,227	263	1.13	-666	-2.75
10	水道部	4,856	4,723	3,925	133	2.82	931	23.72
11	消防施設	22,932	22,756	20,574	176	0.77	2,358	11.46
12	事務組合	31,676	37,423	36,006	-5,747	-15.36	-4,330	-12.03
13	事務所等	10,453	22,009	10,380	-11,556	-52.51	73	0.70
14	沼南庁舎	4,022	3,439	3,955	583	16.95	67	1.69
15	体育施設	41,106	42,258	52,258	-1,152	-2.73	-11,152	-21.34
	計	1,008,648	1,047,132	1,064,492	-33,484	-3.68	-55,844	-5.25

(イ) 都市ガス使用量

	区分	21年度	20年度	19年度	対前年度削減量	対前年度削減比	対基準年削減量	対基準年削減比
1	本庁・分室(ISO部署)	79,787	77,804	88,431	1,983	2.55	-8,644	-9.77
2	近隣センター	112,786	121,167	143,042	-8,381	-6.92	-30,256	-21.15
3	保育園	110,799	115,706	115,666	-4,907	-4.24	-4,867	-4.21
4	学校	692,575	697,150	683,617	-4,575	-0.66	8,958	1.31
5	医療施設	335,569	337,088	326,002	-1,519	-0.45	9,567	2.93
6	福祉・教育施設	110,739	113,188	123,008	-2,449	-2.16	-12,269	-9.97
7	清掃施設	288,821	268,240	283,783	20,581	7.67	5,038	1.78
8	市民利用施設	152,855	147,504	160,382	5,351	3.63	-7,527	-4.69
9	公園等	717	495	780	222	44.85	-63	-8.08
10	水道部	14,411	16,655	18,771	-2,244	-13.47	-4,360	-23.23
11	消防施設	150,315	154,386	177,526	-4,071	-2.64	-27,211	-15.33
12	事務組合	234,814	227,246	247,056	7,568	3.33	-12,242	-4.96
13	事務所等	7,848	8,343	10,019	-495	-5.93	-2,171	-21.67
14	沼南庁舎	25,724	34,626	32,270	-8,902	-25.71	-6,546	-20.29
15	体育施設	44,502	43,847	45,640	655	1.49	-1,138	-2.49
	計	2,362,262	2,383,445	2,455,993	-1,183	-0.05	-93,731	-3.82

(オ) LPガス使用量

	区分	21年度	20年度	19年度	対前年度削減量	対前年度削減比	対基準年削減量	対基準年削減比
1	本庁・分室(ISO部署)	4,558	324	184	4,234	1306.65	4,374	2376.92
2	近隣センター	271	315	309	-44	-14.08	-38	-12.30
3	保育園	5,760	5,904	6,209	-144	-2.43	-449	-7.23
4	学校	93,468	100,011	98,675	-6,543	-6.54	-5,207	-5.28
5	医療施設	0	0	0	0	0.00	0	0.00
6	福祉・教育施設	9,536	10,107	9,909	-571	-5.65	-373	-3.76
7	清掃施設	16,309	31,338	24,249	-15,029	-47.96	-7,940	-32.74
8	市民利用施設	38	40	33	-3	-6.93	4	12.91
9	公園等	1,462	1,693	1,842	-231	-13.66	-380	-20.63
10	水道部	54	0	54	54	0.00	-1	-0.93
11	消防施設	766	1,109	1,006	-343	-30.95	-240	-23.87
12	事務組合	7,816	7,318	7,788	498	6.81	28	0.36
13	事務所等	340	237	324	103	43.59	16	5.03
14	沼南庁舎	0	0	2,067	0	0.00	-2,067	-100.00
15	体育施設	286	273	329	13	4.88	-43	-13.07
	計	140,663	153,663	152,978	-18,007	-11.35	-12,315	-8.05

(カ) カンリン使用量

	区分	21年度	20年度	19年度	対前年度削減量	対前年度削減比	対基準年削減量	対基準年削減比
1	本庁・分室(ISO部署)	84,707	73,771	83,035	10,936	14.82	1,672	2.01
2	近隣センター	1,924	2,056	1,705	-132	-6.44	219	12.82
3	保育園	0	0	0	0	0.00	0	0.00
4	学校	726	918	781	-192	-20.90	-55	-7.01
5	医療施設	13,127	15,240	14,011	-2,114	-13.87	-884	-6.31
6	福祉・教育施設	11,840	11,766	10,464	74	0.63	1,376	13.14
7	清掃施設	4,563	9,541	9,011	-4,978	-52.17	-4,448	-49.36
8	市民利用施設	1,595	1,559	1,430	36	2.28	164	11.50
9	公園等	3,564	3,444	3,769	120	3.47	-205	-5.45
10	水道部	11,780	11,652	12,842	128	1.10	-1,062	-8.27
11	消防施設	77,371	79,283	78,566	-1,912	-2.41	-1,195	-1.52
12	事務組合	9,285	10,044	9,949	-759	-7.56	-664	-6.67
13	事務所等	4,573	4,022	5,122	552	13.72	-549	-10.71
14	沼南庁舎	14,830	15,984	15,163	-1,155	-7.22	-333	-2.20
15	体育施設	0	0	0	0	0.00	0	0.00
	計	239,884	239,281	245,845	603	0.25	-5,965	-2.43

(中) 軽油使用量

	区分	21年度	20年度	19年度	対前年度削減量	対前年度削減比	対基準年削減量	対基準年削減比
1	本庁・分室(ISO部署)	9,821	12,652	16,218	-2,831	-22.38	-6,397	-39.44
2	近隣センター	0	0	0	0	0.00	0	0.00
3	保育園	0	0	0	0	0.00	0	0.00
4	学校	13,250	256	18,257	12,994	5,075.78	-5,007	-27.43
5	医療施設	2,763	450	0	2,313	514.34	2,763	0.00
6	福祉・教育施設	8,651	11,746	12,614	-3,095	-26.35	-3,963	-31.42
7	清掃施設	44,458	56,995	99,147	-12,537	-22.00	-54,689	-55.16
8	市民利用施設	42	94	6	-52	-55.32	36	600.00
9	公園等	1,863	1,647	1,967	216	13.11	-104	-5.29
10	水道部	5,364	4,392	5,706	972	22.14	-342	-6.00
11	消防施設	37,554	34,532	34,298	3,022	8.75	3,256	9.49
12	事務組合	0	0	0	0	0.00	0	0.00
13	事務所等	20,120	20,334	21,429	-214	-1.05	-1,309	-6.11
14	沼南庁舎	0	0	3,704	0	0.00	-3,704	-100.00
15	体育施設	0	0	0	0	0.00	0	0.00
	計	143,855	143,097	213,346	788	0.55	-69,461	-32.56

(ウ) 灯油使用量

	区分	21年度	20年度	19年度	対前年度削減量	対前年度削減比	対基準年削減量	対基準年削減比
1	本庁・分室(ISO部署)	0	0	0	0	0.00	0	0.00
2	近隣センター	0	0	0	0	0.00	0	0.00
3	保育園	9,924	22,041	25,225	-12,117	-54.97	-15,301	-60.66
4	学校	198,946	207,565	206,989	-8,620	-4.15	-8,044	-3.89
5	医療施設	0	40	154	-40	-100.00	-154	-100.00
6	福祉・教育施設	20,275	21,448	14,620	-1,173	-5.47	5,655	38.68
7	清掃施設	106,630	85,694	110,964	20,936	24.43	-4,334	-3.91
8	市民利用施設	18	523	1,050	-505	-96.56	-1,032	-98.29
9	公園等	54	1,092	1,092	-1,038	-95.05	-1,038	-95.05
10	水道部	0	0	0	0	0.00	0	0.00
11	消防施設	0	220	340	-220	-100.00	-340	-100.00
12	事務組合	30,000	31,900	38,000	-1,900	-5.96	-8,000	-21.05
13	事務所等	0	233	224	-233	-100.00	-224	-100.00
14	沼南庁舎	0	0	0	0	0.00	0	0.00
15	体育施設	15,881	17,878	24,000	-1,997	-11.17	-8,119	-33.83
	計	381,727	368,634	422,658	-6,907	-1.78	-40,931	-9.68

(エ) 燃料使用による温室効果ガス排出量

	区分	21年度	20年度	19年度	対前年度削減量	対前年度削減比	対基準年削減量	対基準年削減比
1	本庁・分室(ISO部署)	403,731	368,290	420,502	35,440	9.62	-16,771	-3.99
2	近隣センター	232,216	249,522	292,673	-17,306	-6.94	-60,457	-20.66
3	保育園	264,807	305,272	314,034	-40,464	-13.26	-49,226	-15.68
4	学校	2,257,224	2,261,373	2,271,800	-4,149	-0.18	-14,576	-0.64
5	医療施設	713,511	743,466	708,122	-29,955	-4.03	5,389	0.76
6	福祉・教育施設	509,361	523,375	510,275	-14,014	-2.68	-914	-0.18
7	清掃施設	1,875,084	2,660,032	2,883,396	-784,948	-29.51	-1,008,312	-34.97
8	市民利用施設	311,493	302,088	328,676	9,405	3.11	-17,183	-5.23
9	公園等	45,540	243,502	250,034	-197,962	-81.30	-204,494	-81.79
10	水道部	71,524	72,987	83,645	-1,463	-2.00	-12,121	-14.49
11	消防施設	586,714	592,831	637,270	-6,117	-1.03	-50,557	-7.93
12	事務組合	592,648	584,109	638,652	8,539	1.46	-46,004	-7.20
13	事務所等	80,963	81,609	90,618	-646	-0.79	-9,655	-10.65
14	沼南庁舎	87,460	108,060	117,276	-20,601	-19.06	-29,816	-25.42
15	体育施設	129,888	133,503	152,519	-3,614	-2.71	-22,631	-14.84
	計	8,162,164	9,230,019	9,609,431	-1,067,355	-11.57	-1,537,327	-15.85

(オ) 温室効果ガス総量

	区分	21年度	20年度	19年度	対前年度削減量	対前年度削減比	対基準年削減量	対基準年削減比
1	本庁・分室(ISO部署)	915,436	885,742	944,701	29,694	3.35	-29,265	-3.10
2	近隣センター	813,380	844,357	880,357	-30,977	-3.67	-66,977	-7.61
3	保育園	669,416	675,377	688,379	-5,961	-0.88	-18,963	-2.75
4	学校	6,023,020	6,162,338	6,191,116	-139,318	-2.26	-168,096	-2.72
5	医療施設	1,747,064	1,766,416	1,688,232	-19,352	-1.10	58,832	3.48
6	福祉・教育施設	766,625	791,783	792,233	-25,158	-3.18	-25,608	-3.23
7	清掃施設	5,822,757	6,720,768	7,068,821	-898,011	-13.36	-1,246,064	-17.63
8	市民利用施設	1,086,501	1,086,286	1,151,226	215	0.02	-64,725	-5.62
9	公園等	1,386,618	1,775,597	1,789,946	-388,979	-21.91	-403,328	-22.53
10	水道部	4,467,746	4,347,082	4,783,328	120,664	2.78	-315,582	-6.60
11	消防施設	1,074,120	1,080,510	1,137,050	-6,390	-0.59	-62,930	-5.53
12	事務組合	1,171,479	1,164,920	1,258,324	6,559	0.56	-86,845	-6.90
13	事務所等	2,634,032	2,707,465	2,809,539	-73,433	-2.71	-175,507	-6.25
14	沼南庁舎	241,879	252,227	256,066	-10,348	-4.10	-14,187	-5.54
15	体育施設	698,325	718,400	761,626	-20,075	-2.79	-63,301	-8.31
	計	29,518,398	30,978,268	32,200,944	-1,460,370	-4.72	-2,882,546	-8.33

- (注) 1. 福祉・教育施設は老人福祉施設、障害者福祉施設、児童福祉施設など
 2. 清掃施設は清掃工場、清掃収集事務所など
 3. 市民利用施設は市民文化会館、中央公民館、図書館など
 4. 公園等は公園、駐車場、駐輪場など
 5. 事務室は大気測定局、公設市場、土地区画整理事務所など
 6. 体育施設は体育館、運動場、庭球場、プールなど

(8) 計画の推進と点検

ア 計画の推進

本庁・出先機関及び教育機関等の各所属長を環境管理推進リーダーとし、所属部署における取組の推進を図ります。

イ 計画の点検と管理

- (ア) 年に2回、エコアクションプラン実態調査票により、電気・燃料等の使用量、自動車走行距離などの把握をします。
 (イ) 点検結果は環境保全課でとりまとめ、前回点検時より計画が推進されていない部署は、その理由と推進策を検討します。
 (ウ) 計画の目標は、環境マネジメントシステムにより進捗管理します。
 (エ) 環境白書やホームページ等で公表します。

5 グリーン購入（柏市グリーン購入調達方針）

(1) 概要

市では、「環境物品等の調達の推進等に関する法律」（グリーン購入法）に基づき、環境配慮製品の購入を積極的に進めています。平成14年度からは、「柏市グリーン購入調達方針」を策定し、調達目標を定めています。平成21年度においては以下の取組を行いました。

(2) 調達目標

購入する製品全体に占める環境配慮製品の割合を次のように目標設定しました。

ア 消耗品

品目	調達目標
コピー用紙（カラーを除く）	100%
制服・作業服等	90%以上
文具類	90%以上

イ 印刷物

品目	調達目標
冊子類	85%以上
帳票類	80%以上
チラシ・パンフレット類	95%以上
広報紙類	100%
ポスター類	100%
封筒	85%以上

ウ 特定品目（以下に掲げる品目について）

品目	調達目標
・コピー機等・電子計算機(パソコン)・電子式卓上計算機・プリンタ・ファクシミリ・スキャナ・ディスプレイ・磁気ディスク装置・シュレッダー・デジタル印刷機・記録用メディア・一次電池又は小形充電式電池・トナーカートリッジ・インクカートリッジ・掛時計・冷蔵庫(冷凍庫・冷凍冷蔵庫含む)・電気便座・エアコン・消火器・ガスヒートポンプ式冷暖房機・ストーブ・温水器(電気式 ガス式 石油式)・ガス調理機器・カーテン・布製ブラインド・カーペット(織じゅうたん・ニードルカーペット・タフテッドカーペット・タイルカーペット)・毛布・ふとん(ふとん側地又は中わた)・ベッドフレーム・マットレス・蛍光灯照明器具・LED照明器具・蛍光管・電球形のランプ・乗用車用タイヤ・2サイクルエンジン油・ペットボトル飲料水・アルファ化米・乾パン・缶詰・レトルト食品・非常用携帯燃料	100%

(3) 平成21年度調達実績

平成21年度の環境配慮製品の調達実績は次のとおりです。表中の「グリーン」は環境配慮製品を、「非グリーン」は環境配慮製品以外の製品をそれぞれ表しています。

なお、一般的な事務用品の調達実績については、他の部署と財務システムが異なるため、水道部を除いて集計しています。

ア 消耗品

品目	購入金額（円）		調達実績 （%）
	グリーン	非グリーン	
コピー用紙（カラーを除く）	13,000,652	27,604	99.8
制服・作業服	57,001,792	4,095,655	93.3
一般的な事務用品(水道部を除く)	107,274,596	15,153,775	87.6

イ 印刷物

品目	契約件数（件）		調達実績 （%）
	グリーン	非グリーン	
冊子類	30	18	62.5
帳票類	7	33	17.5
チラシ・パンフレット類	45	19	70.3
広報紙類	8	2	80.0
ポスター類	9	7	56.3
封筒	12	57	17.4

ウ 特定品目

品目	単位	調達数量等		調達実績 (%)
		グリーン	非グリーン	
コピー機等	台	38	7	84.4
電子計算機 (パソコン)	台	328	3	99.1
電子式卓上計算機	台	9	7	56.3
プリンタ	台	14	9	60.9
ファクシミリ	台	4	2	66.7
スキャナ	台	2	0	100.0
ディスプレイ	台	35	2	94.6
磁気ディスク装置	台	3	1	75.0
シュレッダー	台	4	3	57.1
デジタル印刷機	台	2	1	66.7
記録用メディア	個	511	191	72.8
一次電池又は小形充電式電池	個	349	353	49.7
トナーカートリッジ	個	332	259	56.2
インクカートリッジ	個	351	134	72.4
掛時計	個	65	1	98.5
冷蔵庫	台	4	0	100.0
電気便座	台	0	1	0.0
エアコン	台	1	0	100.0
ガスヒートポンプ式冷暖房機	台	0	0	-
ストーブ	台	0	2	0.0
消火器	台	17	42	28.8
カーテン	枚	0	64	0.0
布製ブラインド	枚	0	1	0.0
カーペット	m ²	1	0	100.0
毛布	枚	0	0	-
ふとん	枚	0	0	-
ベッドフレーム	台	0	1	0.0
マットレス	台	0	1	0.0
電気給湯器	台	0	0	-
ガス温水機器	台	0	0	-
石油温水機器	台	0	0	-
ガス調理機器	台	0	0	-
蛍光灯照明器具	台	1	578	0.2
LED照明器具	台	0	26	0.0

品目	単位	調達数量等		調達実績 (%)
		グリーン	非グリーン	
蛍光管	本	2641	1471	64.2
電球形状のランプ	個	435	254	63.1
乗用車用タイヤ	本	18	53	25.4
2サイクルエンジン油	本	0	1	0.0
ペットボトル飲料水	本	184	56	76.7
アルファ化米	個	8450	0	100.0
乾パン	個	0	0	-
缶詰	個	0	0	-
レトルト食品	個	30	0	100.0
非常用携帯燃料	個	0	0	-

6 事業者への啓発活動

(1) 環境保全協定の締結

環境保全協定は、柏市環境基本条例の趣旨にのっとり、これまでの規制の概念ではなく、市と事業者が連携して環境にやさしいまちづくりを推進していくため、地球環境に配慮した取組を実践することを目的として事業者と柏市が締結するものです。

協定の締結

協定名	公害防止協定	環境保全協定
開始年度	昭和48年	平成9年
対象	工場・製造業	全ての事業所
締結数	3	97
目的	公害の防止	公害の防止と環境の保全
取組内容	公害防止対策	公害防止対策 地球温暖化防止対策 省資源の推進 有害物質の適正管理 緑化の推進等

(2) 環境保全活動概要

ア 環境保全活動取組状況

No.	取組項目	取組数 ※
1	地球温暖化防止対策	35
2	低公害車の導入	5
3	アイドリング・ストップ	21
4	省資源対策の推進	68
5	紙等の使用の減量化と再資源化	40

No.	取組項目	取組数 ※
6	リサイクル品の利用	20
7	有害物質の適正管理	6
8	環境の緑化	7
9	その他（廃棄物処理・啓発活動等）	52

※ 1事業所について1項目内での複数取組がある場合、全て積算した。

イ 項目別の主な取組内容（カッコ内は報告のあった実施事業所数）

(ア) 地球温暖化防止対策

・燃料

燃料の使用削減（特A重油など） (17事業所)

良質な燃料の使用（都市ガス・特A重油など） (1事業所)

・通勤方法

ノーカーデーの実施 (2事業所)

・車の使用

エコドライブの実施 (5事業所)

排ガス排出量の低減 (7事業所)

(イ) 低公害車の導入

電気フォークリフトへの切替 (2事業所)

(ウ) アイドリング・ストップ

・内部に対しての取組

研修・会議等で従業員への啓発 (3事業所)

・外部に対しての取組

納入業者等へ文書での協力依頼 (2事業所)

(エ) 省資源対策の推進

・省エネ活動

電気、水等の使用量削減 (27事業所)

エアコンの適切な温度設定 (12事業所)

スイッチの適正管理 (4事業所)

冷暖房の適正管理 (4事業所)

・設備投資

省エネ型器具の設置 (3事業所)

・電力契約

電休時間の設定 (7事業所)

電休日の設定 (4事業所)

(オ) 地下水の保全と雨水の利用

(該当なし)

(カ) 紙等の使用の減量化と再資源化

・有効利用

両面印刷の推進	(6 事業所)
使用済用紙の再資源化	(7 事業所)
使用量の削減	(5 事業所)
裏面利用の推進	(7 事業所)
・システム等の改善	
メールシステムの活用	(2 事業所)
コピー用紙の規格統一	(1 事業所)
・リサイクル品の利用	
環境ラベリング製品の購入	(10 事業所)
再生紙を使用した製品の購入	(5 事業所)
(キ) 有害物質等の適正管理	
・監視測定	
マニフェスト管理の徹底	(2 事業所)
P R T R 法の報告実施	(1 事業所)
・教育訓練	
有資格者の配置	(1 事業所)
(ク) 環境の緑化	
観葉植物の設置	(1 事業所)
緑化の推進	(4 事業所)
(ケ) その他（廃棄物処理・啓発活動等）	
・ゴミ分別	
分別方法の指導	(3 事業所)
・廃棄物の減量・再資源化・再利用	
廃棄物の削減	(18 事業所)
廃棄物のリサイクル	(14 事業所)
・環境配慮	
エコバスケットの利用促進	(1 事業所)
環境関連法の遵守	(4 事業所)

(3) 温室効果ガス排出量

業 種	H21年度	H20年度	増減値	増減率
工場・製造業	107,663	117,330	△ 9,667	△ 8.2
商店・事務所	26,516	27,018	△ 502	△ 1.9
合 計	134,179	144,348	△ 10,169	△ 7.0

※ 各年度における単位はトン（t），増減率における単位はパーセント（％）。

※ 48事業所による集計。

7 市民への啓発事業

- (1) 環境の月事業「生きものが いっぱいの田んぼ 名戸ヶ谷ビオトープ」の実施
環境の月の啓発事業として、名戸ヶ谷ビオトープの生き物の写真展示を行いました。

ア 主催

かしわ環境ステーション、名戸ヶ谷ビオトープを育てる会、株式会社そごう柏店、柏市

イ 日時

平成21年6月2日（火）～6月8日（月）

ウ 場所

そごう柏店8階連絡通路

エ 内容

- (ア) 名戸ヶ谷ビオトープの生き物

(かしわ環境ステーション・名戸ヶ谷ビオトープを育てる会)

- (イ) 柏市の地球温暖化対策の取組（柏市環境保全課）

- (2) 地球温暖化対策の啓発

2009柏まつりでは、「地球温暖化対策啓発コーナー」において、来場者による温暖化防止宣言や市の取り組みについてパネル展などを行いました。

ア 参加団体

柏市環境保全協議会、Peace Makers、かしわ環境ステーション
大堀川の水辺をきれいにする会、柏市（環境保全課）

イ 日時

平成21年7月25日（土）、26日（日）

ウ 場所

柏駅東口ダブルデッキ上「サンサン広場」

エ 内容

- (ア) 温暖化対策宣言（宣言者への景品配布）

- (イ) 電球型蛍光灯の展示

- (ウ) パネル展示（柏市の取り組みなど）

- (3) エコドライブの啓発

12月の地球温暖化防止月間にあわせて、エコドライブに関する横断幕を設置しました。

ア 日時

平成21年12月1日（火）～平成21年12月28日（月）

イ 場所

柏駅東口・西ロデッキ、南柏駅東口、北柏駅南口

第2章 大気汚染

第1節 概況

私たちを取りまく大気中にはさまざまな汚染物質があり、そのままでは、人の健康や動植物を含めた生活環境に悪い影響が生じてくるとみられるような状態を大気汚染とよんでいます。

大気汚染の原因には、自然現象によるものもありますが、今日ではそのほとんどが工場・事業場及び自動車の排出ガスなど人為的に発生したものです。

大気汚染物質には硫黄酸化物、窒素酸化物、一酸化炭素、光化学オキシダント、浮遊粒子状物質などのほか、人の健康に重大な影響を及ぼすとされているベンゼン、トリクロロエチレン、ダイオキシン類等があります。

本市では、大気汚染の発生源として大規模な工場等は少ないものの、市の中央部で交差する国道6号、国道16号及び市北部の常磐自動車道等主要幹線が市内を通過しているため、自動車の交通量が多く、自動車の排出ガスの影響が懸念されています。

本市における大気汚染の監視体制は、一般大気環境測定局4局・自動車排出ガス測定局4局を設置して、窒素酸化物や光化学オキシダント等の大気汚染物質を常時監視するとともに、降下ばいじんや有害大気汚染物質等の測定も併せて実施しており、平成11年度からはダイオキシン類の測定も行なっています。

また、常時監視はテレメータシステムを導入して、南部クリーンセンターに「環境情報表示装置」を設置し、リアルタイムで情報の提供をしています。

さらに、平成20年度から本市が中核市になったことから大気汚染防止法に基づき、工場のばい煙発生施設の規制等を実施しています。

1 環境基準

環境基準とは、環境基本法第16条により「人の健康を保護し、及び生活環境を保全する上で維持されることが望ましい基準」として、二酸化硫黄、浮遊粒子状物質、二酸化窒素、光化学オキシダント、一酸化炭素について定められていましたが、平成9年2月4日にベンゼン、トリクロロエチレン、テトラクロロエチレンが、さらに平成13年4月20日には、ジクロロメタンが追加されました。

大気汚染に係る環境基準

物質	環境上の条件	測定方法
二酸化硫黄	1時間値の1日平均値が0.04ppm以下であり、かつ、1時間値が0.1ppm以下であること。	溶液導電率法 又は紫外線蛍光法
浮遊粒子状物質	1時間値の1日平均値が0.10mg/m ³ 以下であり、かつ、1時間値が0.20mg/m ³ 以下であること。	ろ過捕集による重量濃度測定方法またはこの方法によって測定された重量濃度と直線的な関係を有する量が得られる光散乱法、圧電天びん法、若しくはベータ線吸収法
二酸化窒素	1時間値の1日平均値が0.04ppmから0.06ppmまでのゾーン内又はそれ以下であること。	ザルツマン試薬を用いる吸光度法又はオゾンを用いる化学発光法
光化学オキシダント	1時間値が0.06ppm以下であること。	中性ヨウ化カリウム溶液を用いる吸光度法若しくは電量法、紫外線吸収法又はエチレンを用いる化学発光法
一酸化炭素	1時間値の1日平均値が10ppm以下であり、かつ、1時間値の8時間平均値が20ppm以下であること。	非分散型赤外分析計を用いる方法
ベンゼン	1年平均値が0.003mg/m ³ 以下であること。	キャニスター若しくは、捕集管により採取した試料をガスクロマトグラフ質量分析計により測定する方法又はこれと同等以上の性能を有すると認められる方法
トリクロロエチレン	1年平均値が0.2mg/m ³ 以下であること。	
テトラクロロエチレン	1年平均値が0.2mg/m ³ 以下であること。	
ジクロロメタン	1年平均値が0.15mg/m ³ 以下であること。	

光化学オキシダント生成防止のための大気中炭化水素濃度の指針が昭和51年の中央公害対策審議会答申において示されています。

光化学オキシダントの生成防止のための大気中炭化水素濃度の指針

非メタン炭化水素	光化学オキシダントの日最高1時間値0.06 ppmに対する午前6時から9時までの3時間平均値は0.20 ppmCから0.31 ppmCの範囲にあること。	水素炎イオン化検出器を用いた直接法
----------	--	-------------------

なお、環境基準の評価方法には、短期的評価と長期的評価があり、二酸化硫黄、一酸化炭素、浮遊粒子状物質については、短期的評価と長期的評価の二つの方法が、二酸化窒素、ベンゼン、トリクロロエチレン、テトラクロロエチレン、ジクロロメタンについては長期的評価、光化学オキシダントについては短期的評価が定められています。

(1) 短期的評価

測定を行った時間又は日についての測定結果を環境基準として定められた1時間値又は1時間値の1日平均値に照らして評価します。

(2) 長期的評価

年間にわたる測定結果を長期的に観察するための評価方法であり、それぞれの物質については次のとおりです。

なお、年間の測定時間が6,000時間未満のものは評価することが出来ません。

ア 二酸化硫黄、一酸化炭素、浮遊粒子状物質

年間の1日平均値のうち、測定値の高い方から2%の範囲にあるもの(365日分の測定値がある場合は7日分の測定値)を除外した後の最高値(2%除外値)を環境基準値と比較して評価します。

ただし、環境基準を超える日が2日以上連続した場合には、このような取り扱いは行わずに評価します。

イ 二酸化窒素

年間の1日平均値のうち測定値の低い方から98%に相当するもの(98%値)を環境基準と比較して評価します。

ウ ベンゼン、トリクロロエチレン、テトラクロロエチレン、ジクロロメタンについては年間平均値で評価します。

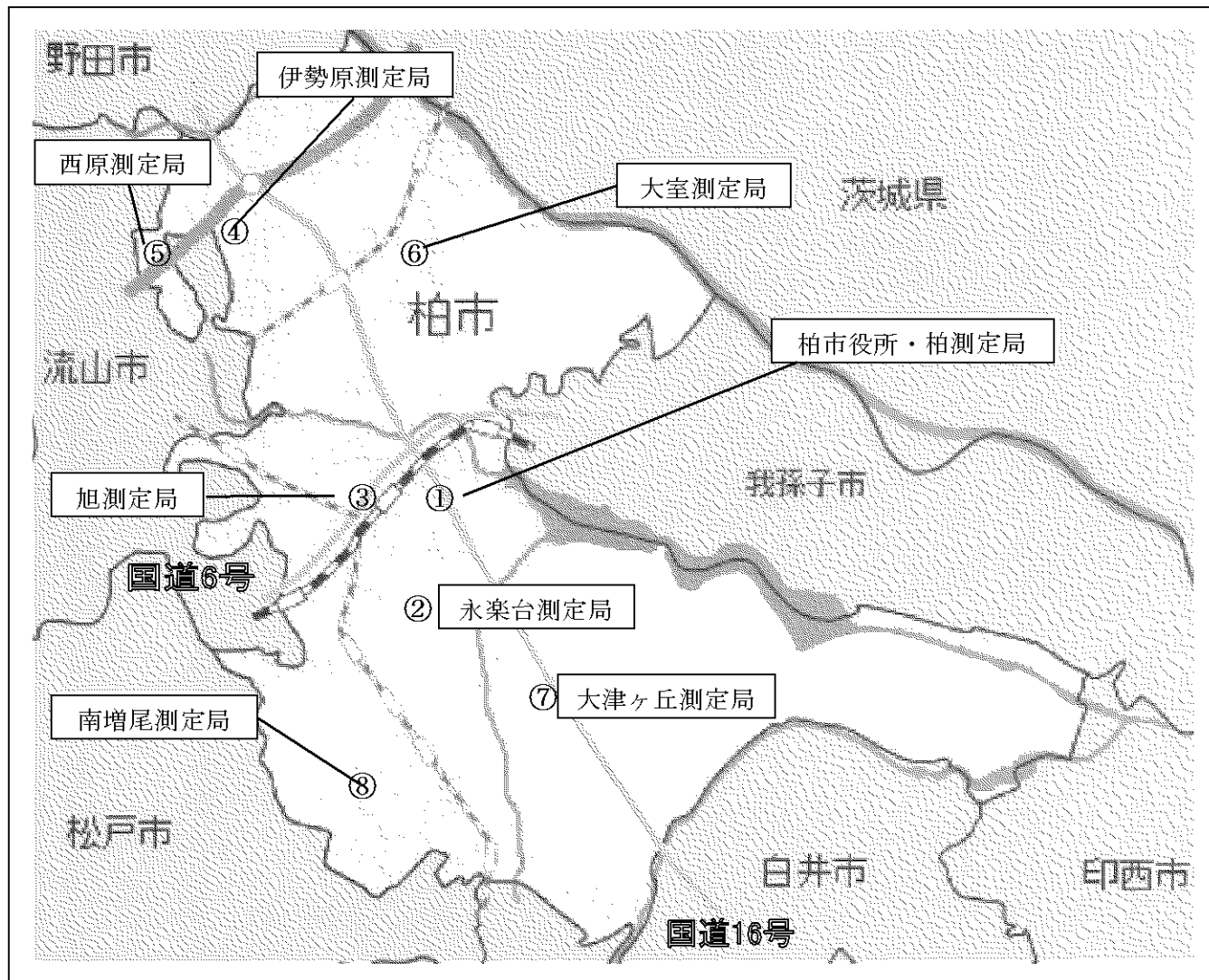
第2節 大気汚染の現況

1 大気環境の監視

本市は、昭和59年4月、大気汚染防止法の政令市に指定され、同法第22条に基づき大気の常時監視を下図に示す地点において実施しています。

また、No.①～No.⑧の測定局ではテレメータシステムの運用により常時監視を行うとともに、No.④No.⑧を除く6局のデータを千葉県へ転送しています。

また、南部クリーンセンターに「環境情報表示装置」を設置し、大気の汚染状況や気象状況を表示するなど市民へ環境についての情報提供を行っています。



各測定局の位置

測定局名および測定項目

測定局名	所在地	属性	用途地域	二酸化硫黄	浮遊粒子状物質	光化学オキシダント	窒素酸化物	一酸化炭素	炭化水素	気温・湿度	風向・風速	降水量	騒音
① 柏（柏市役所）	柏五丁目10-1	一般	第二種住居地域	○	○		○		○	○	○	○	
② 永楽台（柏八小）	永楽台二丁目8-1	一般	第一種低層住居専用地域	○	○	○	○			○	○		
③ 旭	旭町三丁目831-35	自排	第一種住居地域				○	○	○				
④ 伊勢原	伊勢原一丁目10-8	自排	第一種住居地域		○		○			○	○		○
⑤ 西原	西原二丁目11-25	自排	第一種住居地域		○		○						○
⑥ 大室（田中小）	大室1, 256	一般	第一種低層住居専用地域		○	○	○			○	○		
⑦ 大津ヶ丘	大津ヶ丘2丁目1	自排	第一種中高層住居専用地域		○		○	○			○		
⑧ 南増尾	南増尾四丁目9-1	一般	第一種低層住居専用地域		○	○	○			○	○		

測定局名	所在地	用途地域	降下ばいじん	浮遊粉じん
⑨ 柏（都市振興公社）	柏五丁目9-6	第二種住居地域	○	○

- (注) 1. 一般：一般環境大気測定局
2. 自排：自動車排出ガス測定局

2 環境基準の達成状況

二酸化硫黄の環境基準達成状況

局名 \ 項目	日平均値の2% 除外値 (ppm)	日平均値が0.04 ppm を超えた日 が2日以上連続したことの有無	長期的評価による 環境基準との比較
柏	0.009	無	○
永楽台	0.007	無	○

浮遊粒子状物質の環境基準達成状況

局名 \ 項目	日平均値の2% 除外値 (mg/m ³)	日平均値が0.10 mg/m ³ を超えた 日が2日以上連続したことの有無	長期的評価による 環境基準との比較
柏	0.048	無	○
永楽台	0.052	無	○
伊勢原	0.049	無	○
西原	0.051	無	○
大室	0.049	無	○
大津ヶ丘	0.050	無	○
南増尾	0.050	無	○

二酸化窒素の環境基準達成状況

局名 \ 項目	日平均値の年間98%値 (ppm)	長期的評価による環境基準との比較
柏	0.041	○
永楽台	0.041	○
旭	0.044	○
伊勢原	0.040	○
西原	0.039	○
大室	0.039	○
大津ヶ丘	0.044	○
南増尾	0.036	○

光化学オキシダントの環境基準達成状況

局名	昼間の1時間値が0.06 ppmを超えた日数と時間数		環境基準との比較	達成率 (%) ※
	(日数)	(時間数)		
永楽台	65	319	×	94.2
大室	66	284	×	94.6
南増尾	60	255	×	95.3

(注) ※達成率 = (昼間の環境基準達成時間 ÷ 昼間の測定時間) × 100

一酸化炭素の環境基準達成状況

局名	項目 日平均値の2%除外値 (ppm)	日平均値が10 ppmを超えた日が2日以上連続したことの有無	長期的評価による環境基準との比較
旭	0.8	無	○
大津ヶ丘	0.5	無	※

(注) ※ 大津ヶ丘測定局については、欠測時間が多かった為、長期的評価による環境基準との比較は行わない。

非メタン炭化水素の濃度指针对比状況

局名	項目 6～9時の3時間の年平均値 (ppmC)	6～9時の3時間平均値が0.20 ppmCを超えた日数とその割合		6～9時の3時間平均値が0.31 ppmCを越えた日数とその割合	
		日	%	日	%
柏	0.23	77	43.8	35	19.9
旭	0.39	130	75.6	98	57.0

3 大気環境の状況（常時監視結果）

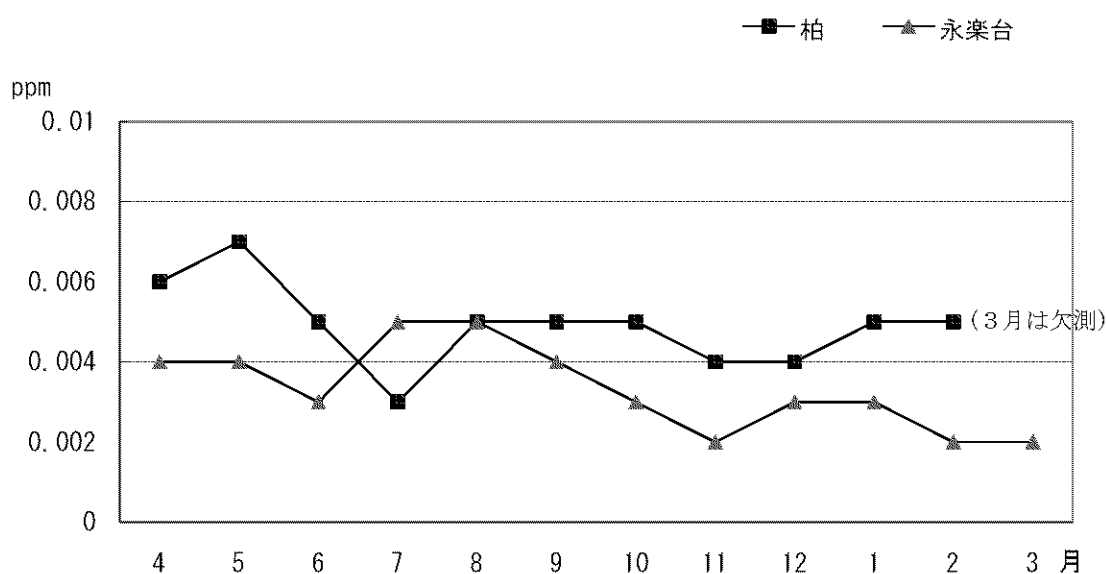
(1) 一般環境測定局

ア 二酸化硫黄（SO₂）

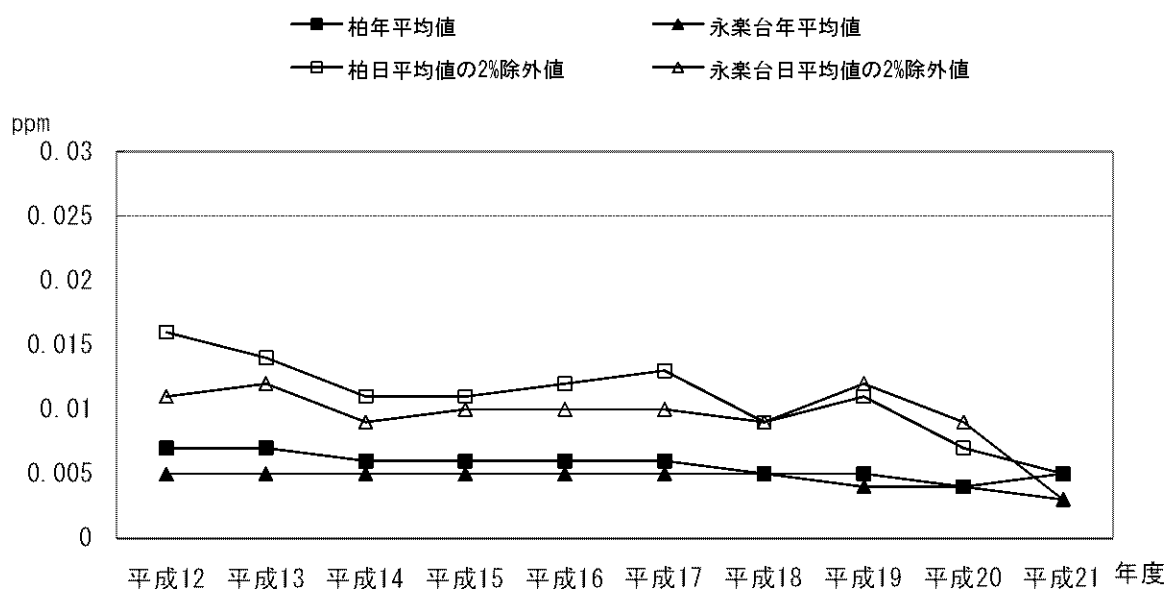
二酸化硫黄は、主として工場等で燃料として使用される石炭、石油に含まれる硫黄の燃焼により排出され、また火山活動によっても発生するもので、大気中の濃度が高くなると気管支炎などの呼吸器系疾患を引き起こすとされています。

平成21年度の柏測定局における年平均値は0.005 ppm、永楽台測定局における年平均値は0.003 ppmであり、ここ数年ほぼ横ばい状態で推移しています。

二酸化硫黄の月平均値の月別変化



二酸化硫黄の経年変化

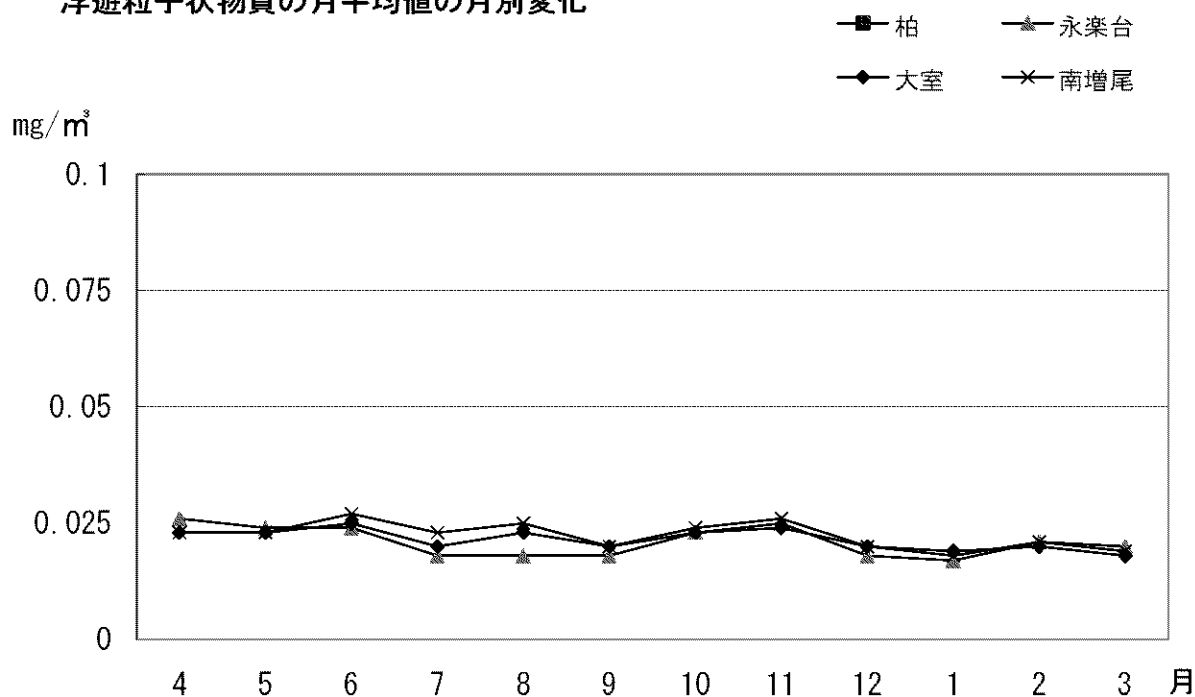


イ 浮遊粒子状物質（SPM）

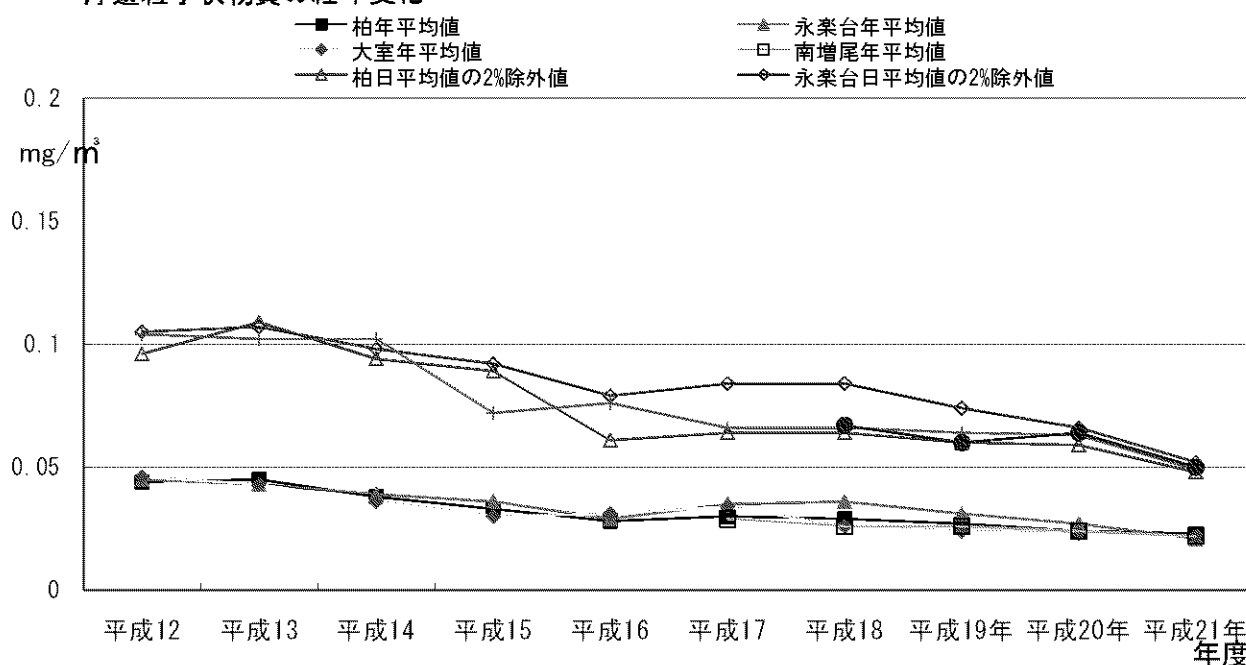
浮遊粒子状物質とは、大気中に浮遊している粒子状の物質で粒径が $10\mu\text{m}$ 以下のものをいい、その発生源は工場、自動車など人為的な原因によるものと、火山活動や土壌の舞い上がりなど、自然的な原因によるものとがあります。

平成21年度の柏測定局の年平均値は $0.023\text{mg}/\text{m}^3$ 、永楽台測定局の年平均値は $0.021\text{mg}/\text{m}^3$ 、大室測定局の年平均値は $0.023\text{mg}/\text{m}^3$ 、南増尾測定局の年平均値は $0.024\text{mg}/\text{m}^3$ であり、ほぼ横ばい状態で推移しています。

浮遊粒子状物質の月平均値の月別変化



浮遊粒子状物質の経年変化



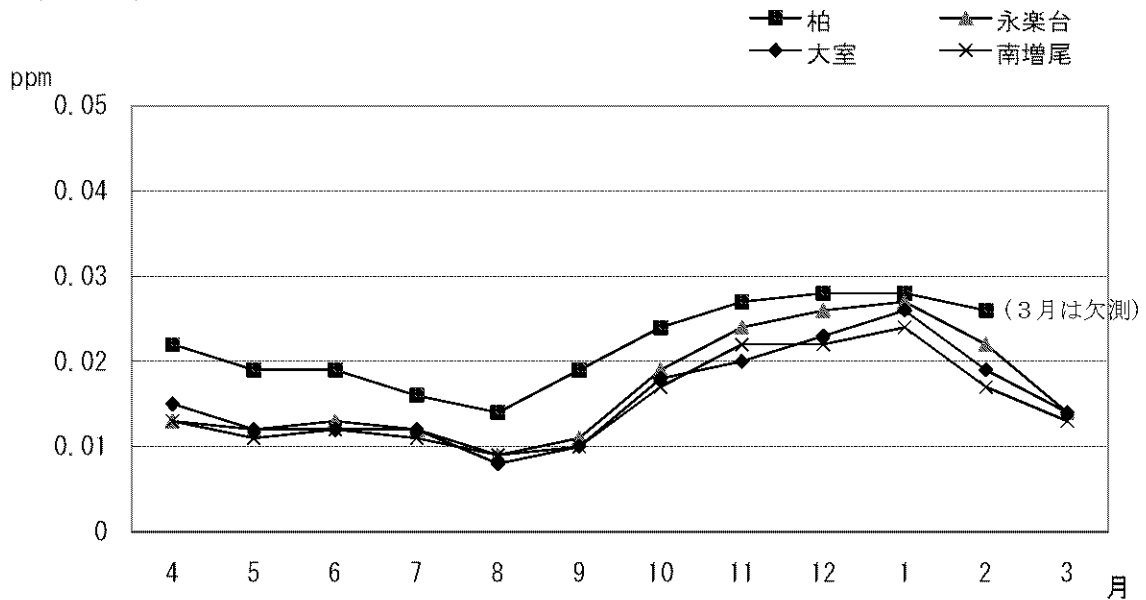
ウ 二酸化窒素 (NO₂)

二酸化窒素は、物を燃やしたときに発生しますが、その発生源は工場、自動車、家庭等さまざまです。

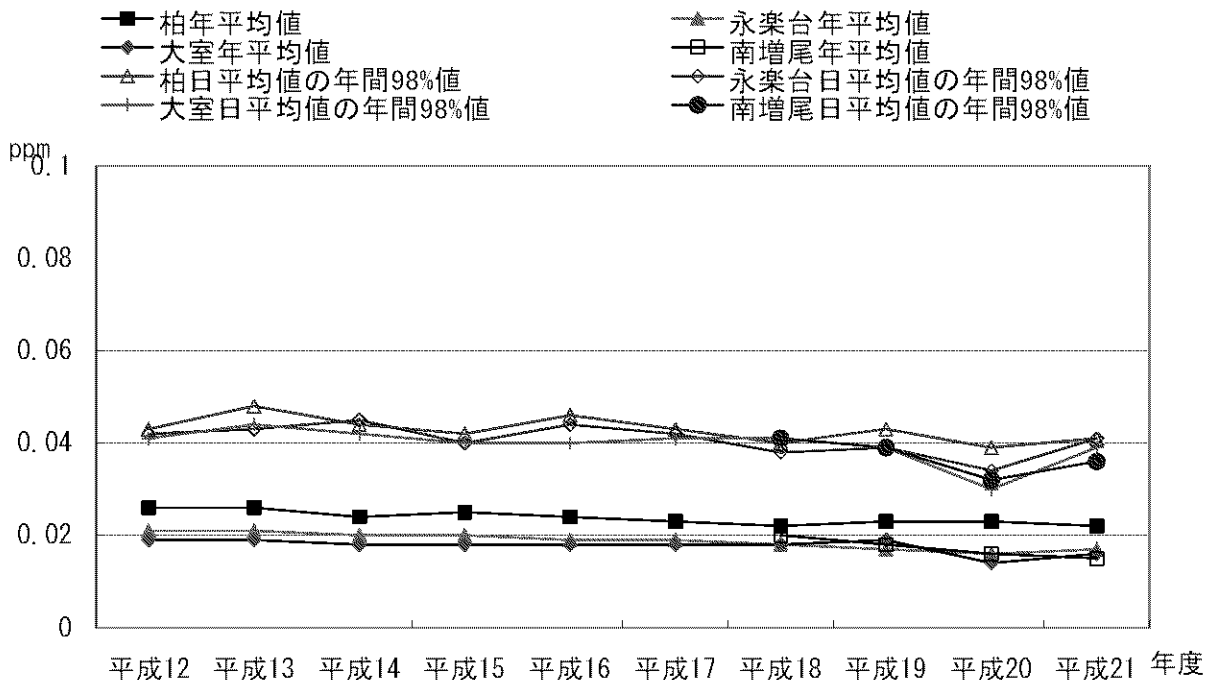
平成21年度の柏測定局における年平均値は0.022ppm、永楽台測定局における年平均値は0.017ppm、大室測定局における年平均値は0.016ppm、南増尾測定局における年平均値は0.015ppmであり、ほぼ横ばいで推移しています。

毎年冬季には、大気がよどみやすい気象条件が多くなるため、一年のうちでも高濃度になる傾向がみられます。

二酸化窒素の月平均値の月別変化



二酸化窒素の経年変化

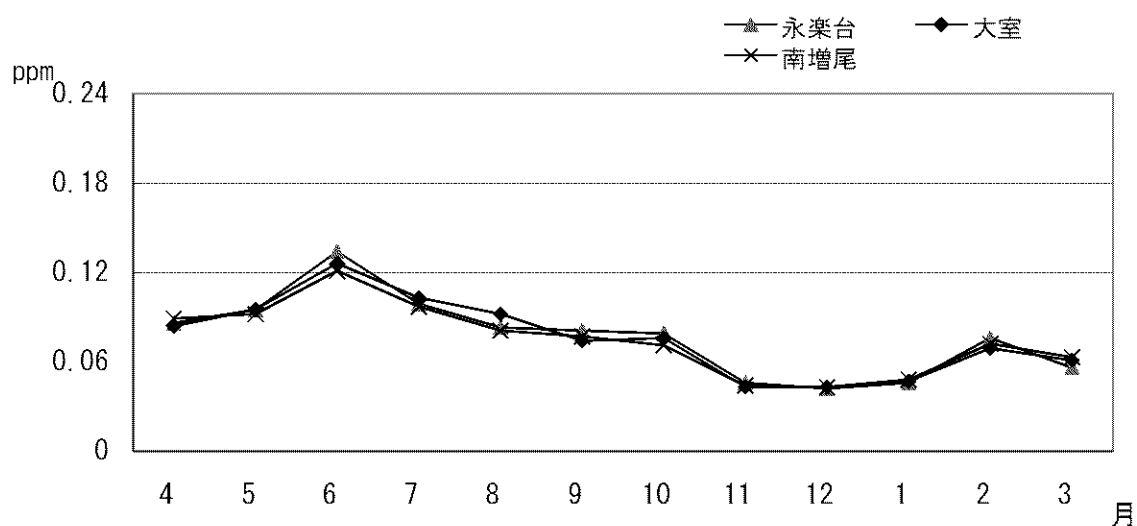


エ 光化学オキシダント (O_x)

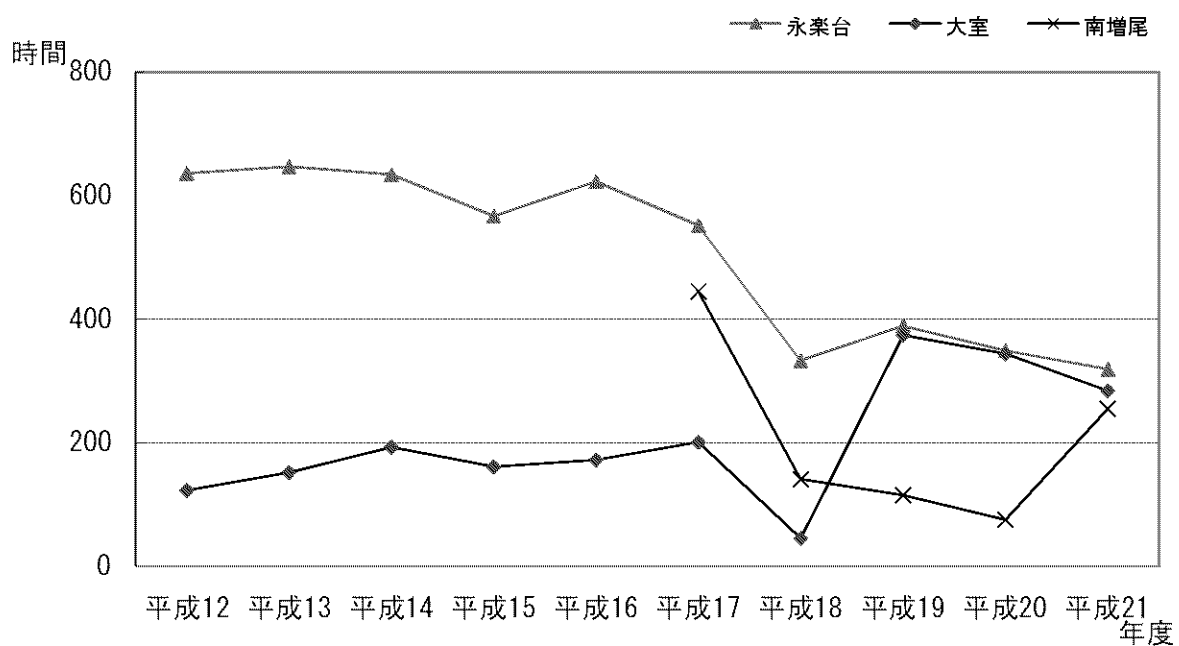
光化学オキシダントは、工場や自動車等から排出される窒素酸化物や光化学反応性の高い炭化水素が、太陽の強い紫外線的作用を受け反応し、生成される二次汚染物質であり、光化学スモッグの原因物質とされています。

平成21年度の昼間の日最高1時間値の年平均値は、永楽台測定局が0.046 ppm、大室測定局が0.046 ppm、南増尾測定局が0.045 ppmで経年的にはやや上昇傾向にあります。

オキシダントの昼間の1時間値の最高値の月別変化



昼間のオキシダント濃度が0.06 ppmを超えた時間数の経年変化



オ 非メタン炭化水素 (NMHC)

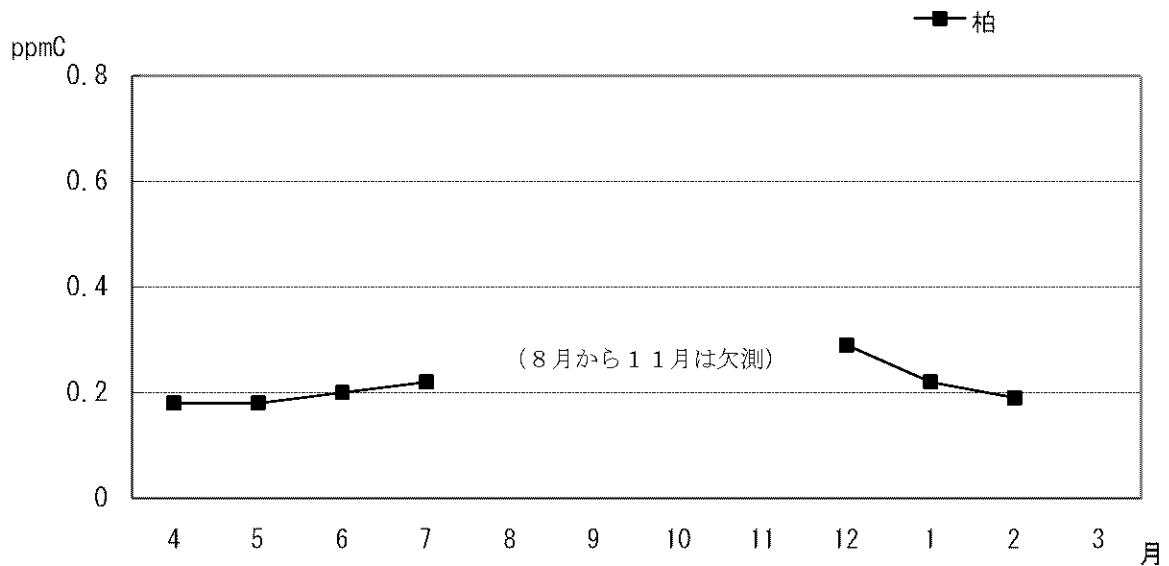
炭化水素のうちメタンを除いたものを非メタン炭化水素といいます。

主な発生源は、塗装施設、ガソリンスタンド及び自動車等です。

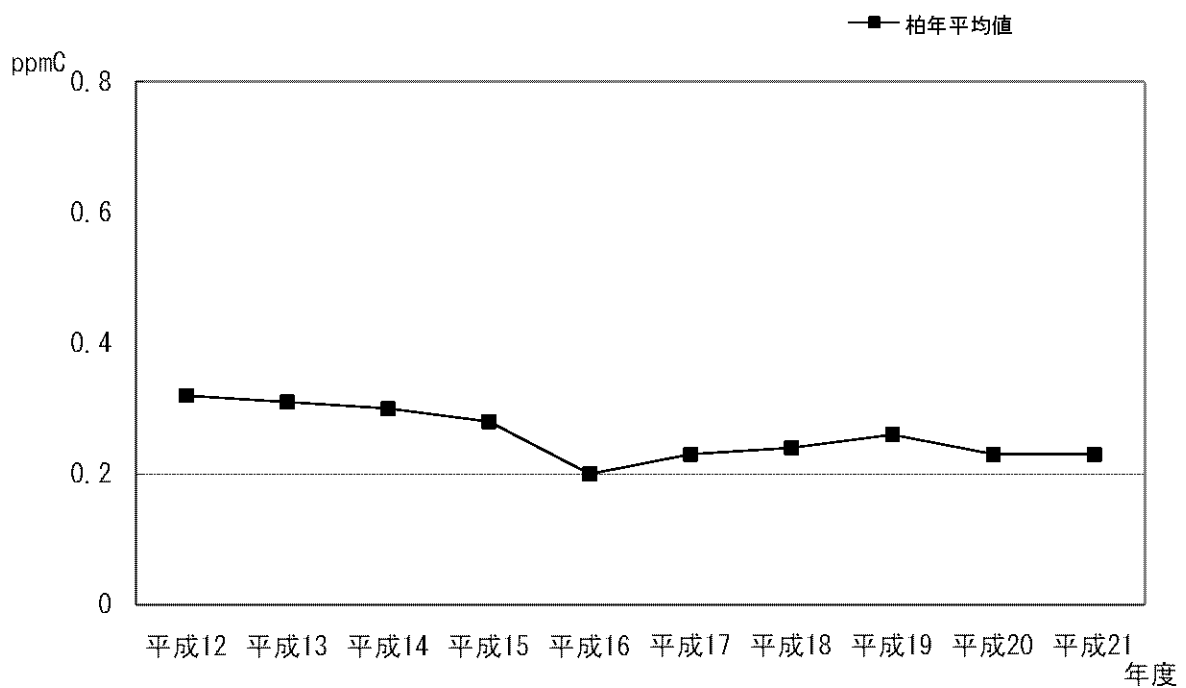
非メタン炭化水素は、光化学スモッグの原因物質の一つとされています。

平成21年度の柏測定局における年平均値は0.23 ppmC (6~9時の3時間平均)であり、ほぼ横ばいで推移しています。

非メタン炭化水素の月平均値の月別変化 (6~9時の3時間平均値)



非メタン炭化水素の年平均値の経年変化 (6~9時の3時間平均値)



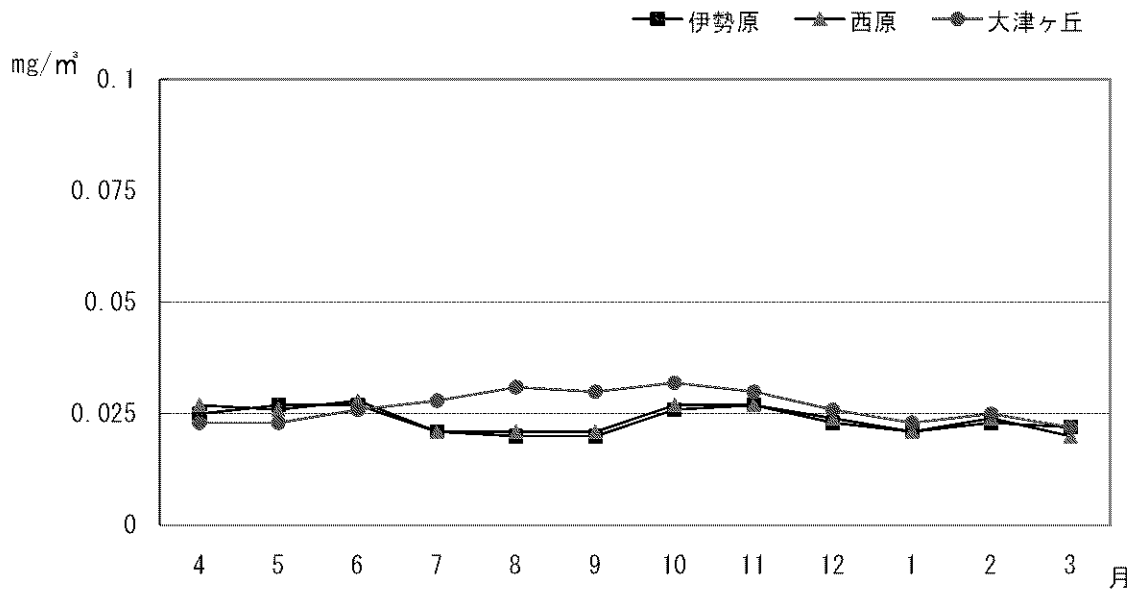
(2) 自動車排出ガス測定局

ア 浮遊粒子状物質 (SPM)

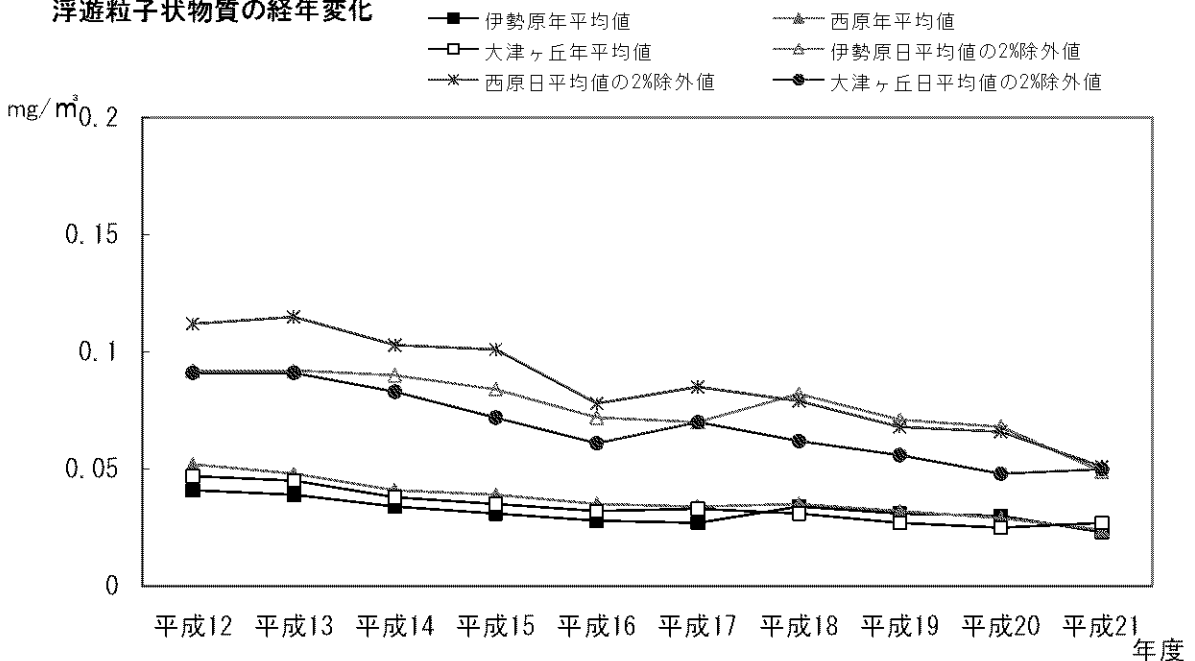
平成21年度の伊勢原測定局における年平均値は 0.023 mg/m^3 、西原測定局における年平均値は 0.024 mg/m^3 、大津ヶ丘測定局における年平均値は 0.027 mg/m^3 であり、ここ数年やや減少傾向がみられます。

国や千葉県などが粒子状物質を削減するために平成14年度から法律 (Nox・PM法) や条例(千葉県ディーゼル自動車条例) を定めてディーゼル自動車等の規制が実施され、長期的な推移では年平均値の低下が見られます。

浮遊粒子状物質の月平均値の月別変化



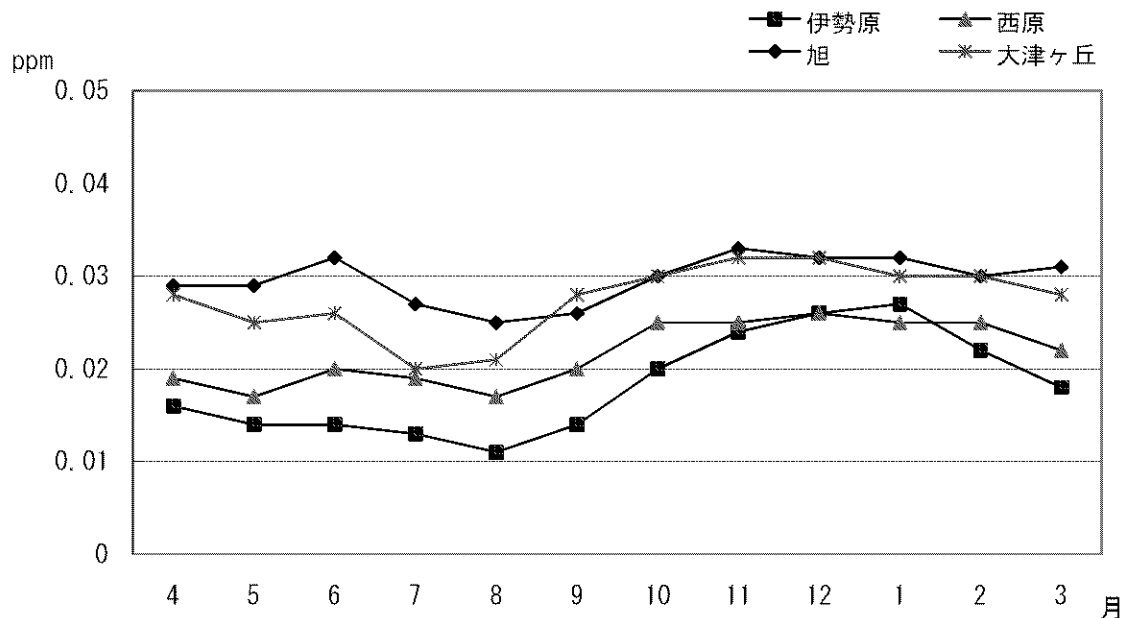
浮遊粒子状物質の経年変化



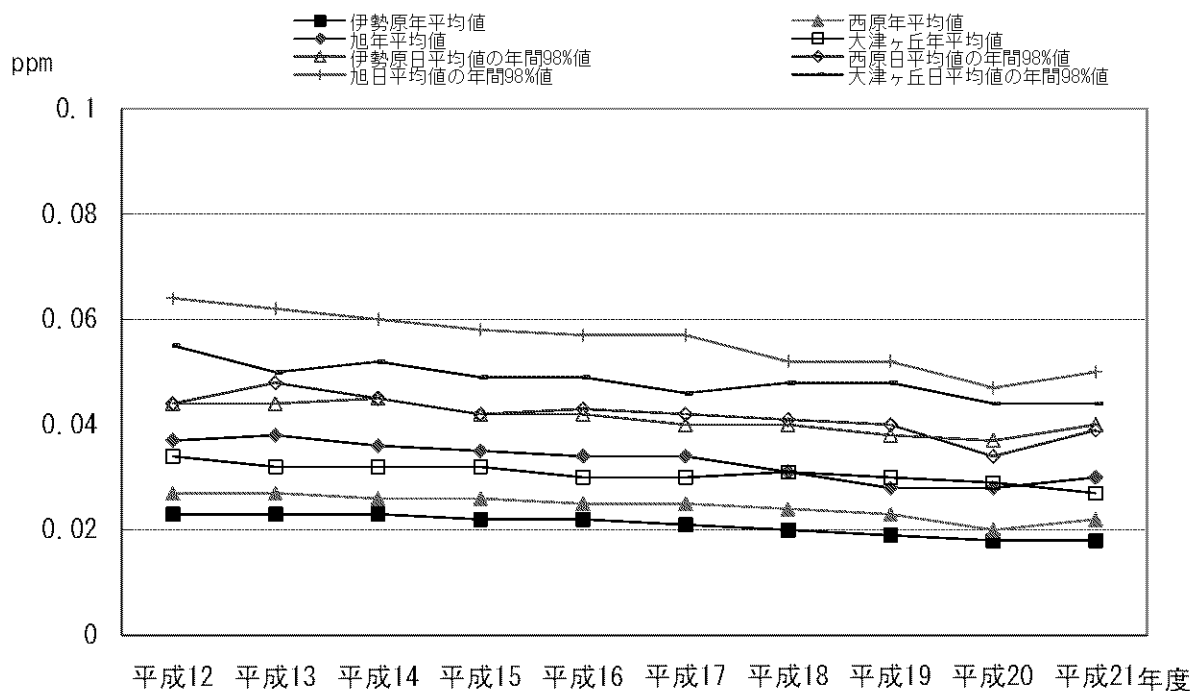
イ 二酸化窒素 (NO₂)

平成21年度の旭測定局における年平均値は0.03 ppm, 伊勢原測定局における年平均値は0.018 ppm, 西原測定局における年平均値は0.022 ppm, 大津ヶ丘測定局における年平均値は0.027 ppmであり, ここ数年ほぼ横ばいで推移しています。

二酸化窒素の月平均値の月別変化



二酸化窒素の経年変化

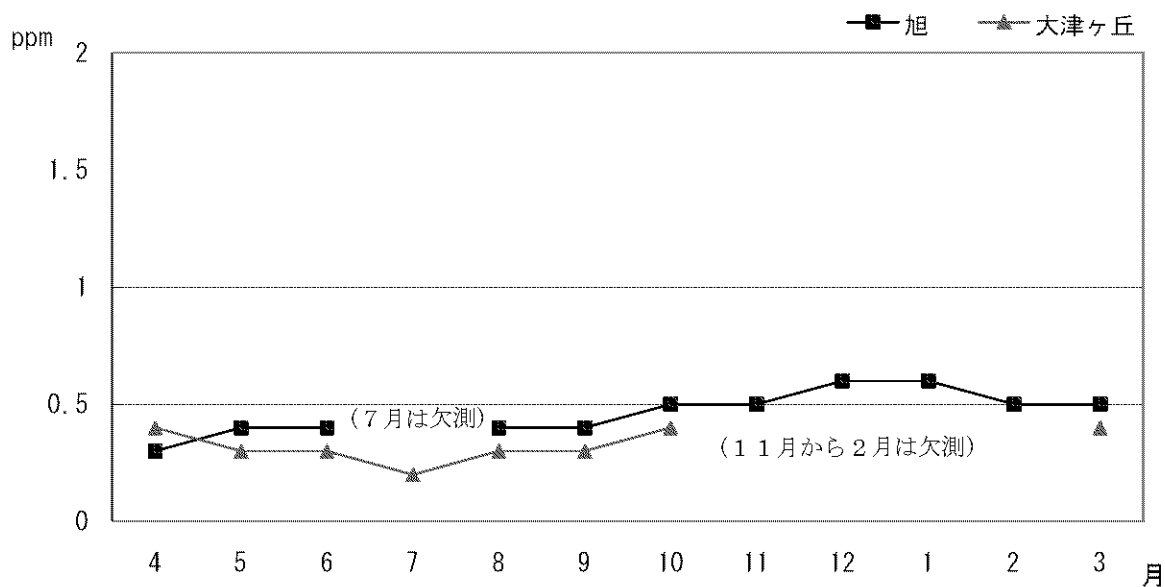


ウ 一酸化炭素 (CO)

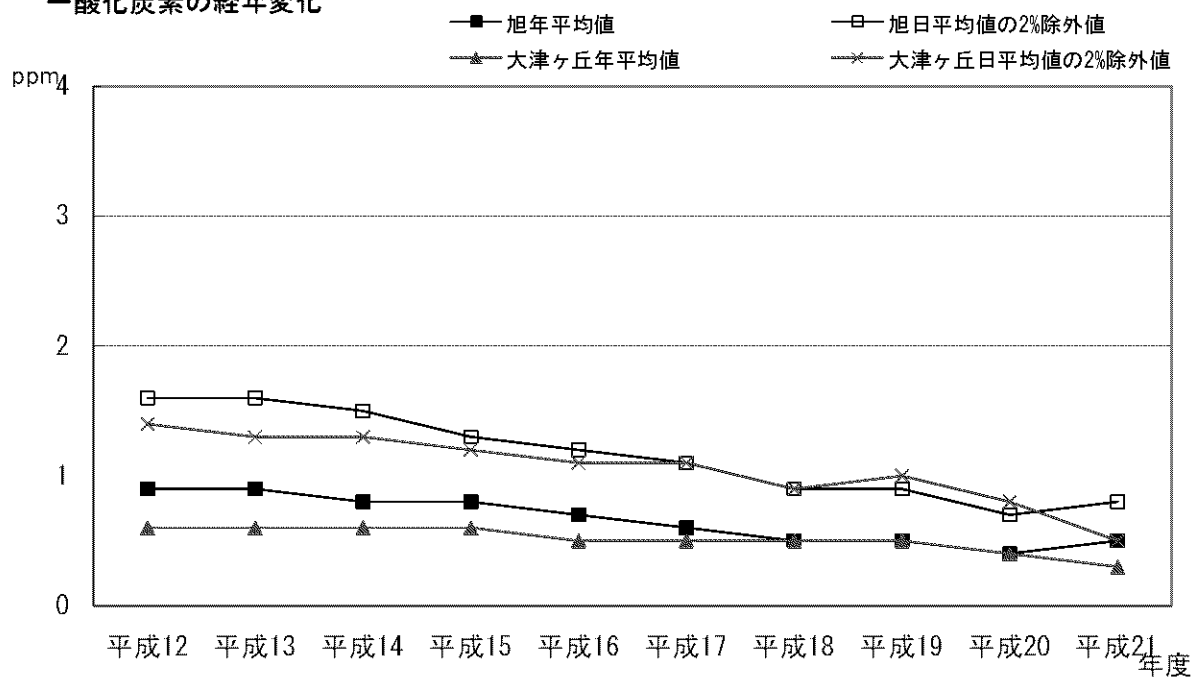
一酸化炭素は物の不完全燃焼に伴って発生し、その主な発生源は自動車等です。

平成21年度の旭測定局における年平均値は0.5 ppm、大津ヶ丘測定局における年平均値は0.3 ppmで、ここ数年やや良化の傾向がみられます。

一酸化炭素の月平均値の月別変化



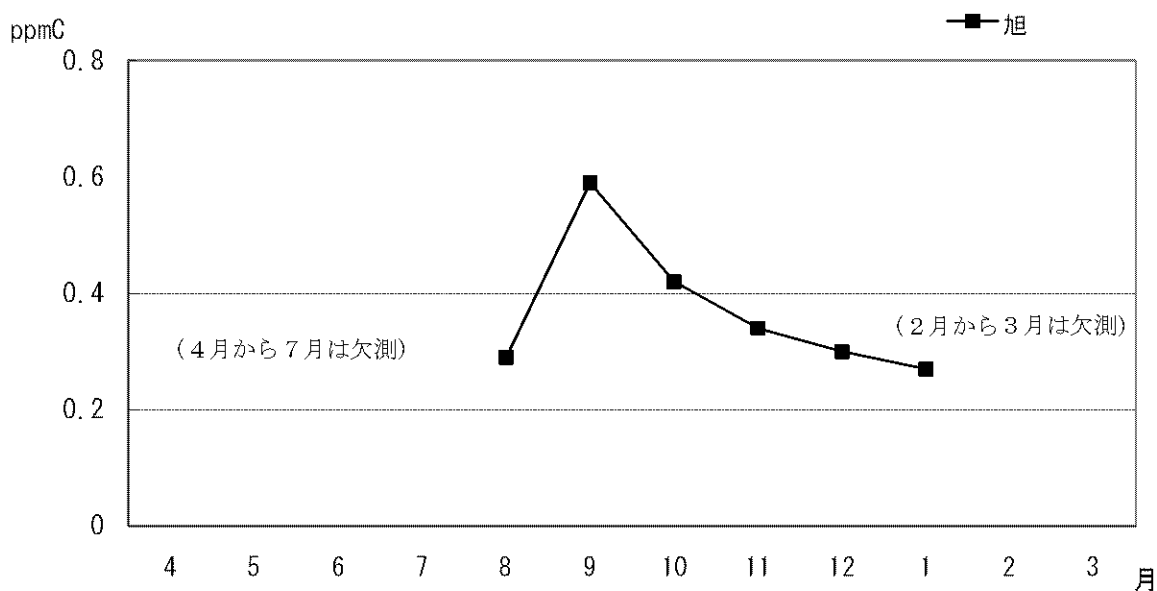
一酸化炭素の経年変化



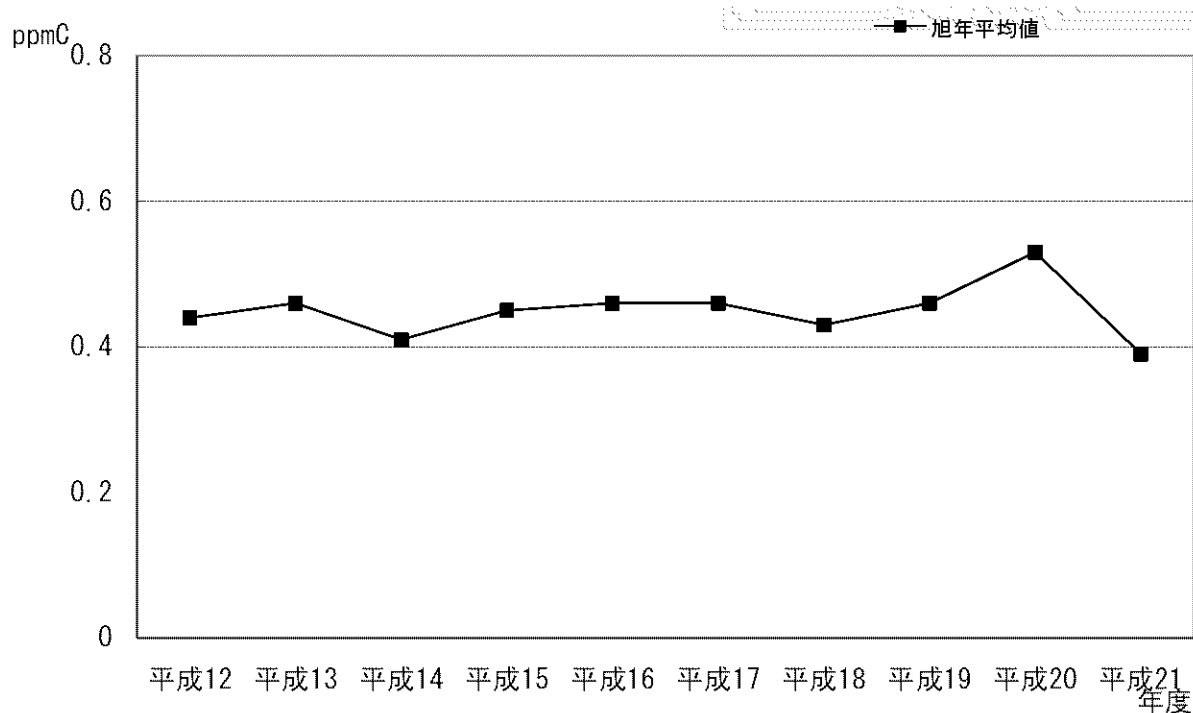
エ 非メタン炭化水素（NMHC）

平成21年度の旭測定局における年平均値は0.39 ppm（6～9時の3時間平均値）であり、ここ数年ほぼ横ばいで推移しています。

非メタン炭化水素の月平均値の月別変化（6～9時の3時間平均値）



非メタン炭化水素の年平均値の経年変化（6～9時の3時間平均値）



4 大気環境の状況（その他の監視結果）

(1) 有害大気汚染物質

有害大気汚染物質は「継続的に摂取される場合には人の健康を損なうおそれがある物質で大気汚染の原因となるもの」であり、平成21年度は環境基準が設定されている4物質について、一般環境で3地点（大室測定局、永楽台測定局、高柳近隣センター）、道路沿道で2地点（旭測定局、大津ヶ丘測定局）で年12回測定を実施しました。また、旭測定局及び大津ヶ丘測定局では、環境基準の定められていないベンゾ[a]ピレンなど4物質についても年12回実施しました。

測定項目及び採取方法・分析方法

No.	測定項目	採取方法・分析方法
1	テトラクロロエチレン	容器採取・ガスクロマトグラフ質量分析法
2	トリクロロエチレン	容器採取・ガスクロマトグラフ質量分析法
3	ベンゼン	容器採取・ガスクロマトグラフ質量分析法
4	ジクロロメタン	容器採取・ガスクロマトグラフ質量分析法
5	1, 3-ブタジエン	容器採取・ガスクロマトグラフ質量分析法
6	アセトアルデヒド	固体捕集・高速液体クロマトグラフ法
7	ホルムアルデヒド	固体捕集・高速液体クロマトグラフ法
8	ベンゾ[a]ピレン	フィルター捕集・ガスクロマトグラフ質量分析法

有害大気汚染物質調査結果

大室測定局

(単位 $\mu\text{g}/\text{m}^3$)

項目 月	テトラクロロ	トリクロロ	ベンゼン	ジクロロ
	エチレン	エチレン		メタン
21年4月	0.070	0.18	1.0	1.3
5月	0.69	0.23	1.0	1.7
6月	0.042	0.058	1.0	1.0
7月	0.14	0.66	1.0	1.6
8月	0.035	0.088	0.41	0.56
9月	0.092	0.28	0.96	1.2
10月	0.12	0.62	0.91	1.7
11月	0.081	0.044	0.39	0.74
12月	0.092	0.34	1.4	1.1
22年1月	0.15	0.79	1.5	1.2
2月	0.13	0.6	1.8	1.9
3月	0.089	0.16	0.97	2.7
平均値	0.092	0.34	1.0	1.4
環境基準	200	200	3	150

永楽台測定局

(単位 $\mu\text{g}/\text{m}^3$)

項目 月	テトラクロロ	トリクロロ	ベンゼン	ジクロロ
	エチレン	エチレン		メタン
21年4月	0.070	0.16	0.97	1.0
5月	0.11	0.28	1.3	3.7
6月	0.067	0.078	0.93	1.0
7月	0.11	0.25	0.90	0.87
8月	0.037	0.046	0.50	0.53
9月	0.074	0.30	1.0	1.2
10月	0.13	0.58	1.0	1.9
11月	0.045	0.031	0.46	0.58
12月	0.079	0.34	1.4	1.1
22年1月	0.11	0.67	1.5	1.2
2月	0.17	0.71	2.1	2.2
3月	0.068	0.18	1.1	2.0
平均値	0.089	0.30	1.1	1.4
環境基準	200	200	3	150

旭測定局

(単位 $\mu\text{g}/\text{m}^3$)

物質名 月	テトラクロロ	トリクロロ	ベンゼン	ジクロロ	1,3-	アセト	ホルム	ベンゾ [a]
	エチレン	エチレン		メタン	ブタジエン	アルデヒド	アルデヒド	ピレン
21年4月	0.073	0.18	1.3	1.1	0.14	1.9	2.2	0.00037
5月	0.11	0.22	1.7	2.7	0.24	2.2	2.0	0.00017
6月	0.064	0.04	1.6	1.0	0.19	2.2	2.7	0.00014
7月	0.095	0.28	1.6	0.88	0.41	2.3	2.9	0.00034
8月	0.17	0.056	0.84	0.58	0.21	1.9	1.9	0.00012
9月	0.077	0.29	1.4	1.1	0.24	3.3	3.2	0.00017
10月	0.084	0.64	0.96	2.2	0.14	1.8	1.3	0.00011
11月	0.050	0.033	0.52	0.74	0.091	0.95	0.76	0.00007
12月	0.12	0.32	1.5	1.2	0.26	1.5	1.2	0.00029
22年1月	0.12	0.74	1.5	1.4	0.21	2.0	1.8	0.00027
2月	0.15	0.70	2.2	2.1	0.41	2.8	2.3	0.00061
3月	0.062	0.18	1.1	2.9	0.10	1.1	1.3	0.000091
平均値	0.098	0.31	1.4	1.5	0.22	2.0	2.0	0.00023
環境基準	200	200	3	150	—	—	—	—

大津ヶ丘測定局

(単位 $\mu\text{g}/\text{m}^3$)

物質名 月	テトラクロロ エチレン	トリクロロ エチレン	ベンゼン	ジクロロ メタン	1,3- ブタジエン	アセト アルデヒド	ホルム アルデヒド	ベンゾ [a] ピレン
21年4月	0.076	0.13	1.1	0.80	0.11	2.2	2.5	0.00020
5月	0.12	0.25	1.5	4.1	0.20	1.8	1.9	0.00023
6月	0.076	0.051	1.3	0.90	0.16	1.4	2.5	0.00012
7月	0.074	0.18	0.72	1.2	0.21	1.5	1.9	0.00096
8月	0.039	0.040	0.69	0.54	0.18	1.2	2.3	0.00011
9月	0.070	0.28	1.3	1.3	0.25	2.4	3.3	0.00030
10月	0.081	0.60	1.2	1.3	0.26	3.0	1.8	0.00018
11月	0.028	0.034	0.61	0.69	0.12	0.66	0.53	0.00012
12月	0.087	0.40	1.7	1.3	0.36	2.0	2.1	0.00057
22年1月	0.11	0.73	1.5	1.3	0.23	1.7	1.4	0.00027
2月	0.15	0.57	2.1	2.0	0.44	2.1	1.7	0.00063
3月	0.055	0.15	1.3	3.3	0.18	1.2	1.1	0.00016
平均値	0.080	0.28	1.3	1.6	0.23	1.8	1.9	0.00025
環境基準	200	200	3	150	—	—	—	—

高柳近隣センター

(単位 $\mu\text{g}/\text{m}^3$)

項目 月	テトラクロロ エチレン	トリクロロ エチレン	ベンゼン	ジクロロ メタン
21年4月	0.062	0.17	1.0	1.2
5月	0.13	0.31	1.4	5.5
6月	0.087	0.11	0.93	2.0
7月	0.074	0.17	0.73	1.3
8月	0.062	0.36	0.74	1.4
9月	0.067	0.33	1.1	1.8
10月	0.069	0.64	1.1	1.8
11月	0.033	0.11	0.57	0.77
12月	0.086	0.83	2.0	2.9
22年1月	0.11	0.72	1.9	1.6
2月	0.14	0.80	2.8	2.8
3月	0.060	0.21	1.2	3.3
平均値	0.082	0.40	1.3	2.2
環境基準	200	200	3	150

(2) 粒子状物質等

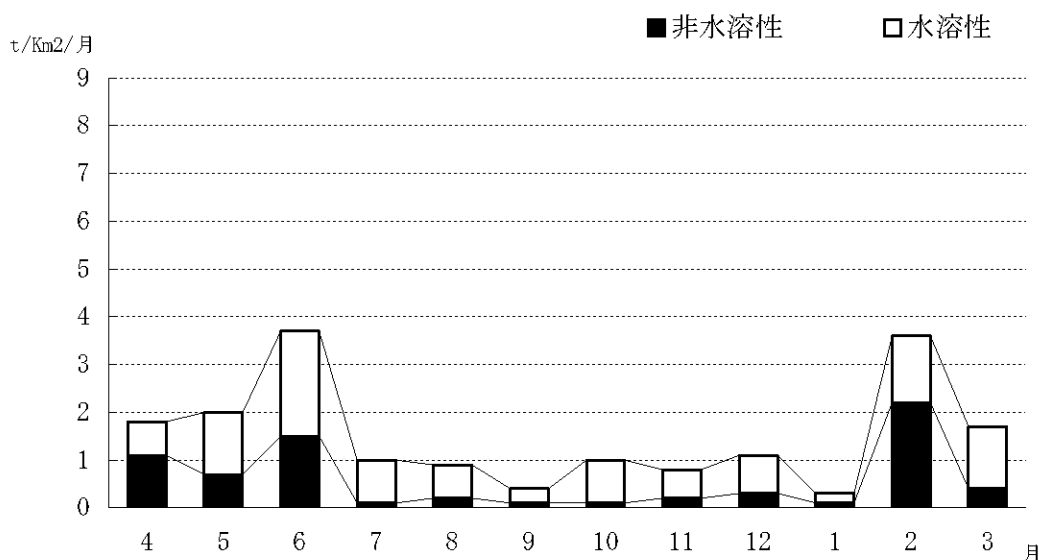
大気中の粒子状物質は、降下ばいじんと浮遊粉じんに大別され、さらに浮遊粉じんは環境基準の設定されている粒径 $10 \mu\text{m}$ 以下の浮遊粒子状物質とそれ以外に区別されます。

ア 降下ばいじん

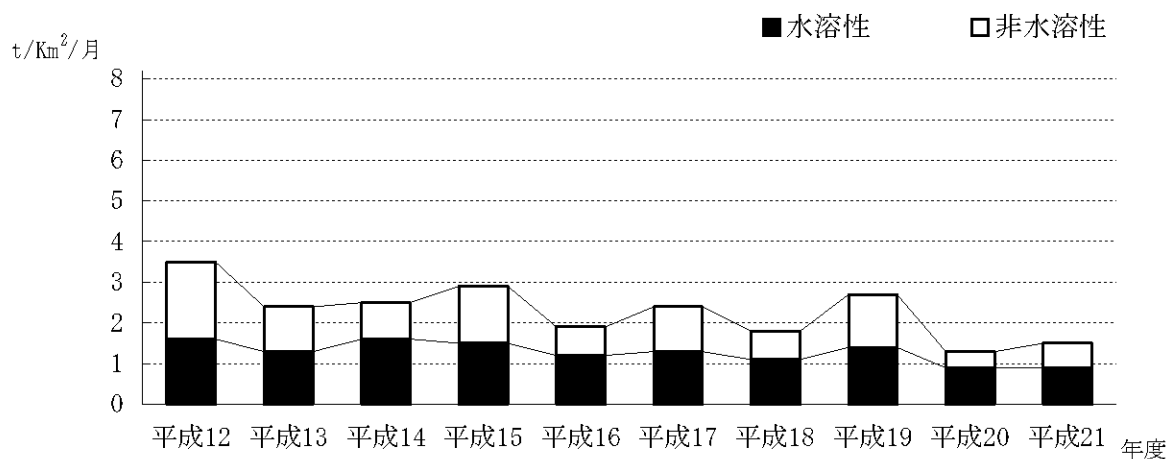
降下ばいじんは、粒子状物質のうち比較的粒径が大きく沈降しやすい物質であり、本市では、これらの物質をダストジャー法を用いて測定しています。

平成21年度は、前年度同様低い値となっています。

降下ばいじん量の月平均値の月別変化



降下ばいじん量の年平均値の経年変化



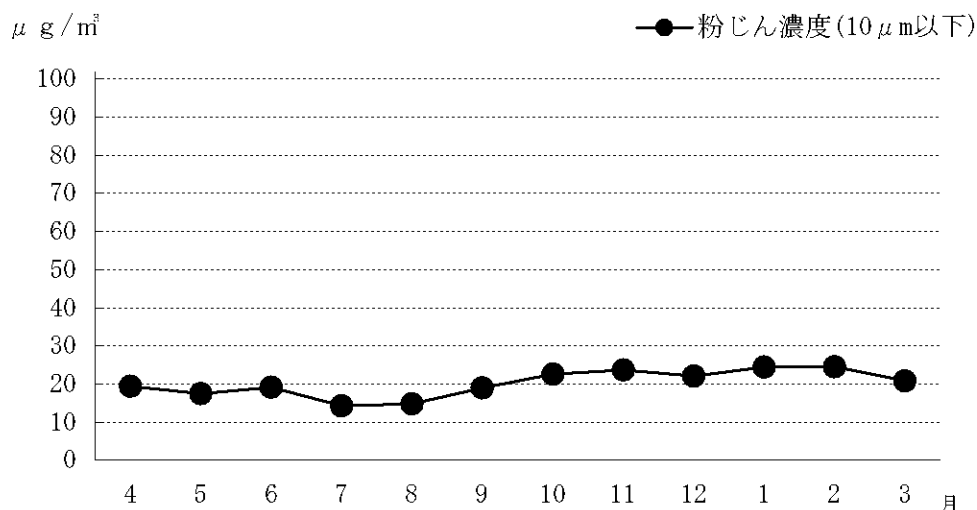
イ 浮遊粉じん

浮遊粉じんのうち粒径が $10\mu\text{m}$ 以下の浮遊粒子状物質は、大気中における沈降速度が小さく滞留時間が長いため、人体の呼吸器系に影響を及ぼすとされています。

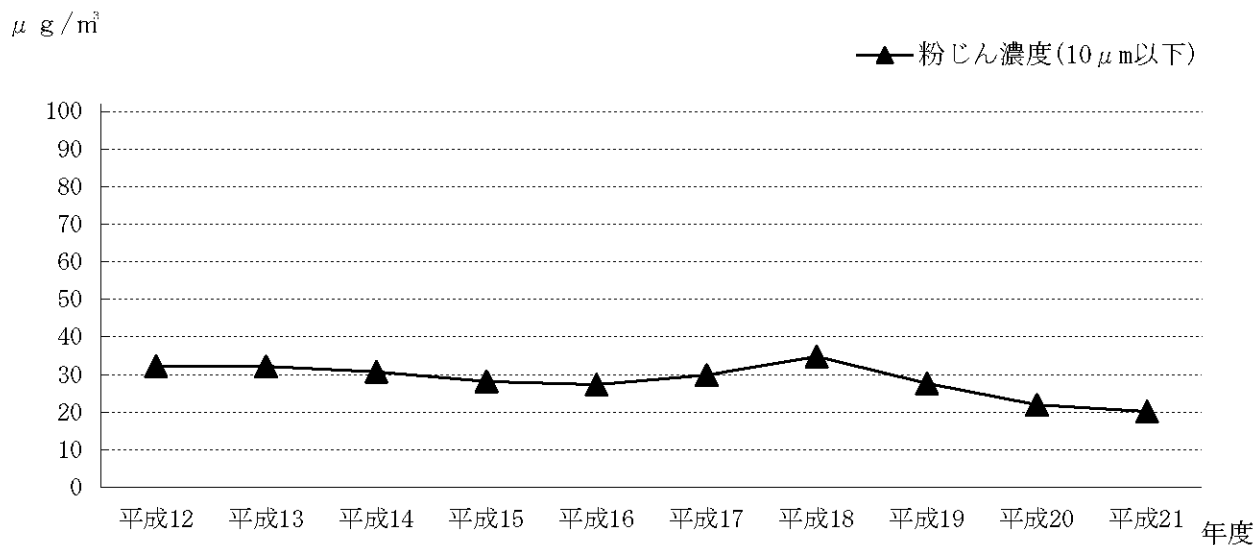
本市では、ローボリウムエアースンプラー法を用いて測定しており、測定結果の経年変化はほぼ横ばいで推移しています。

また、浮遊粒子状物質中の金属成分も併せて測定しました。測定結果は鉄、アルミニウムは各年毎の変動が大きいですが、他の成分はほぼ横ばいで推移しています。

浮遊粉じん（ローボリウムエアースンプラー法）の月平均値の月別変化



浮遊粉じん（ローボリウムエアースンプラー法）の経年変化



降下ばいじん量測定結果

(注) 降下ばいじん検出下限値：0.1 t/km²/月

月	項目 ばいじん総量 (t/km ² /月)	項目		留水量(ml)	pH
		非水溶性ばいじん (t/km ² /月)	水溶性ばいじん (t/km ² /月)		
平成21年 4月	1.8	1.1	0.7	720	6.2
5月	2.0	0.7	1.3	1140	5.3
6月	3.7	1.5	2.2	1720	4.1
7月	1.0	0.1	0.9	330	4.3
8月	0.9	0.2	0.7	1130	4.7
9月	0.4	0.1	0.3	83	4.7
10月	1.0	0.1	0.9	1750	5.3
11月	0.8	0.2	0.6	1300	5.2
12月	1.1	0.3	0.8	480	6.3
平成22年 1月	0.3	0.1	0.2	0	6.7
2月	3.6	2.2	1.4	1150	7.0
3月	1.7	0.4	1.3	1220	6.3
平均値	1.5	0.6	0.9	919	5.5
最大値	3.7	2.2	2.2	1750	7.0
最小値	0.3	0.1	0.2	0	4.1

浮遊粉じん量測定結果

(注) 浮遊粉じん検出下限値：0.5 μg/m³

月	項目 10 μm以下 (μg/m ³)
平成21年 4月	19.4
5月	17.5
6月	19.1
7月	14.3
8月	14.8
9月	19.0
10月	22.6
11月	23.7
12月	22.1
平成22年 1月	24.4
2月	24.5
3月	20.8
平均値	20.2
最大値	24.5
最小値	14.3

金属類測定結果

($\mu\text{g}/\text{m}^3$)

項目 月	鉄	マンガン	亜鉛	ニッケル	鉛	バナジウム	銅	クロム	カドミウム	アルミニウム
21年4月	0.34	0.011	0.023	<0.003	0.013	<0.003	0.014	0.001	<0.001	0.16
5月	0.40	0.011	0.031	<0.003	0.008	0.004	0.015	<0.001	<0.001	0.23
6月	0.29	0.009	0.038	<0.003	0.009	0.003	0.008	0.001	<0.001	0.10
7月	0.25	0.007	0.014	<0.003	0.005	0.006	0.011	<0.001	<0.001	0.04
8月	0.25	0.007	0.031	<0.003	0.008	<0.003	0.008	<0.001	<0.001	0.09
9月	0.25	0.009	0.037	<0.003	0.012	<0.003	0.016	0.001	<0.001	0.12
10月	0.40	0.018	0.068	<0.003	0.013	<0.003	0.022	0.002	<0.001	0.16
11月	0.47	0.022	0.089	<0.003	0.017	<0.003	0.028	<0.001	<0.001	0.14
12月	0.42	0.017	0.066	<0.003	0.013	<0.003	0.021	0.002	<0.001	0.15
22年1月	0.53	0.021	0.079	<0.003	0.017	<0.003	0.034	<0.001	<0.001	0.20
2月	0.41	0.015	0.055	<0.003	0.012	<0.003	0.019	0.001	<0.001	0.19
3月	0.46	0.014	0.047	<0.003	0.010	<0.003	0.013	<0.001	<0.001	0.30
平均値	0.37	0.013	0.048	<0.003	0.011	0.003	0.017	<0.001	<0.001	0.16
最大値	0.53	0.022	0.089	0.003	0.017	0.006	0.034	0.002	<0.001	0.31
最小値	0.25	0.007	0.014	<0.003	0.005	<0.003	0.008	<0.001	<0.001	0.04
定量下限値	0.001	0.003	0.003	0.003	0.005	0.003	0.003	0.001	0.001	0.001

第3節 大気汚染の対策

1 発生源の状況

市内の大気汚染防止法による届出事業所は137事業所です。そのうち106事業所（77％）が事業場（ビル、事務所）であり、残りの31事業所（23％）が工場です。施設数は、事業場が202基で58％、工場が145基で42％を占めています。

施設の種類のうち、熱源としてのボイラーの設置基数が最も多く、全体の60％を占めています。

大気汚染防止法に基づくばい煙発生施設等の届出状況

施設番号	施設の種類の	工場	事業場	総数
1	ボイラー	89 (101)	123 (120)	212 (221)
5	溶解炉	0 (0)	0 (0)	0 (0)
6	加熱炉	13 (13)	0 (0)	13 (13)
9	熔融炉	9 (9)	0 (0)	9 (9)
11	乾燥炉	8 (8)	0 (0)	8 (8)
12	電気炉	0 (0)	0 (0)	0 (0)
13	廃棄物焼却炉	1 (1)	9 (9)	10 (10)
17	溶解槽	0 (0)	0 (0)	0 (0)
19	塩素反応施設	0 (0)	0 (0)	0 (0)
24	溶解炉	9 (9)	0 (0)	9 (9)
29	ガスタービン	1 (0)	10 (9)	11 (9)
30	ディーゼル機関	10 (4)	58 (54)	68 (58)
31	ガス機関	5 (5)	2 (2)	7 (7)
一般粉じん 発生施設	コークス炉	1 (1)	0 (0)	1 (1)
	堆積場	1 (1)	4 (4)	5 (5)
	ベルトコンベア	0 (9)	3 (3)	3 (12)
	磨砕機	0 (0)	0 (0)	0 (0)
計	147 (160)	209 (201)	356 (362)	

(注) 平成22年3月31日現在、()内は平成21年3月31日現在

2 発生源の規制

(1) 大気汚染防止法に基づく立入検査

ア ばい煙発生施設について

平成21年度は、2事業場及び3工場計5事業所について大気汚染防止法に基づく立入検査を実施し、その内5事業所のばい煙測定を実施しました。

その結果、すべての施設が排出基準に適合していました。

年度別立入検査結果

年度	ばい煙発生事業場（施設）		立入検査事業場数		
	事業場	施設		ばい煙測定	違反
平成17	103	197	34	4	0
平成18	104	201	6	4	0
平成19	102	191	4	4	1
平成20	136	361	8	7	0
平成21	137 (31)	347 (145)	5 (3)	5 (3)	0 (0)

注) 平成21年度の()内は工場数及びその施設数(内数)

イ 特定粉じん排出等作業について

平成21年度は12件の特定粉じん(アスベスト)排出等作業の実施の届出があり、大気汚染防止法に基づく立入検査を実施し、作業基準の遵守状況を確認しました。

年度	特定粉じん排出等作業	
	届出	立入検査
平成17	30	28
平成18	45	39
平成19	12	13
平成20	15	14
平成21	12	9

(2) ダイオキシン類対策特別措置法に基づく立入検査

平成21年度は、2事業場(すべて廃棄物焼却施設)についてダイオキシン類対策特別措置法に基づく立入検査及びダイオキシンの排出測定を実施しました。

その結果、1事業場が排出基準に違反し、改善勧告を行いました。

3 緊急時の対策

大気汚染の状況が急激に悪化し、人の健康や生活環境に被害が生ずる恐れのある場合の対策として、大気汚染防止法第23条に基づき「千葉県大気汚染緊急時対策実施要綱」硫黄酸化物の部(昭和41年5月1日)及びオキシダントの部(昭和46年6月1日)がそれぞれ定められています。

なお、緊急時には注意報等を発令して一般市民に周知するとともに、協力工場等にばい煙排出量の削減措置の要請をするなどの措置を講じています。

(1) 硫黄酸化物

硫黄酸化物に係る緊急時対策は、要綱が定められてから、東葛地域では一度も注意報等が発令されていません。

(2) 光化学オキシダント（光化学スモッグ）

千葉県では、千葉県大気汚染緊急時対策実施要綱により、県内対象地域を8地域に区分して、下表の基準をもとに、千葉県が光化学スモッグの注意報等を発令します。

光化学スモッグ発令基準

種類	発令基準
予報	気象条件並びに各種汚染濃度を検討し、オキシダントによる大気汚染の状況が悪化するおそれがあると判断されるとき、当日の11時までに発令する。
注意報	測定局におけるオキシダント濃度が0.12ppm以上である状況になり、かつ気象条件からみてこの状態が継続すると判断されるとき発令する。
警報	測定局におけるオキシダント濃度が0.24ppm以上である状況になり、かつ気象条件からみてこの状態が継続すると判断されるとき発令する。
重大緊急報	測定局におけるオキシダント濃度が0.40ppm以上である状況になり、かつ気象条件からみてこの状態が継続すると判断されるとき発令する。

本市は、松戸市、流山市、野田市とともに、東葛地域に区分されています。

なお、光化学スモッグが発令されやすい気象条件として

- ア 気温が高い（20℃以上）
- イ 風が弱い（3m/秒以下）
- ウ 視程（視界）が悪い（4km以下）
- エ 日差しが強い

などが挙げられます。

一般市民への周知は、千葉県から注意報等の発令を受け、防災無線を利用して広報するとともに、電話連絡網による教育機関等への連絡及び公共施設等での発令表示板の掲示を行い、被害の未然防止に努めています。

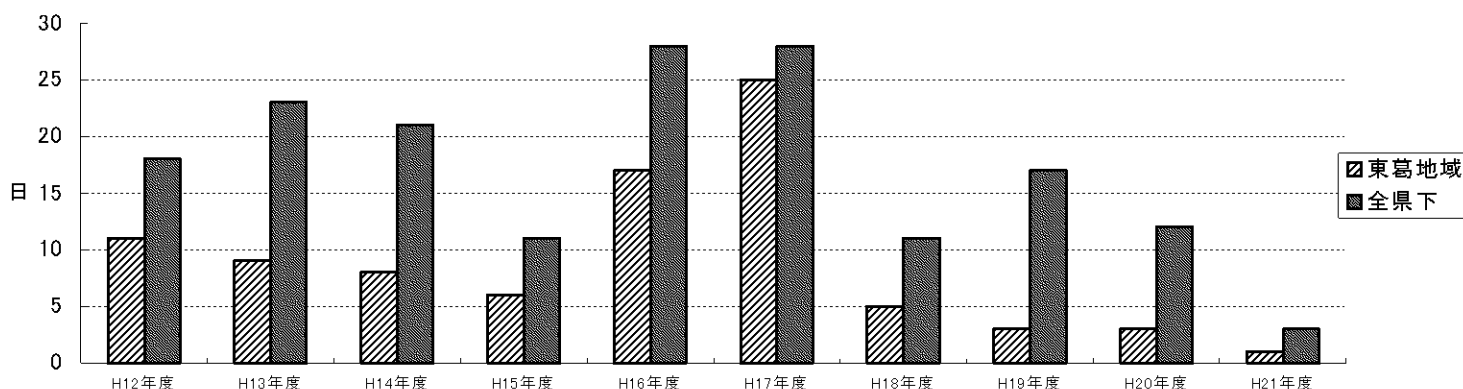
本市を含む東葛地域における、平成21年度の注意報等の発令は1日でした。

光化学スモッグ注意報等の年度別発令状況

単位：日

年度	平成12	平成13	平成14	平成15	平成16	平成17	平成18	平成19	平成20	平成21
東葛地域	11	9	8	6	17	25	5	3	3	1
全県下	18	23	21 (2)	11	28	28	11	17	12	3

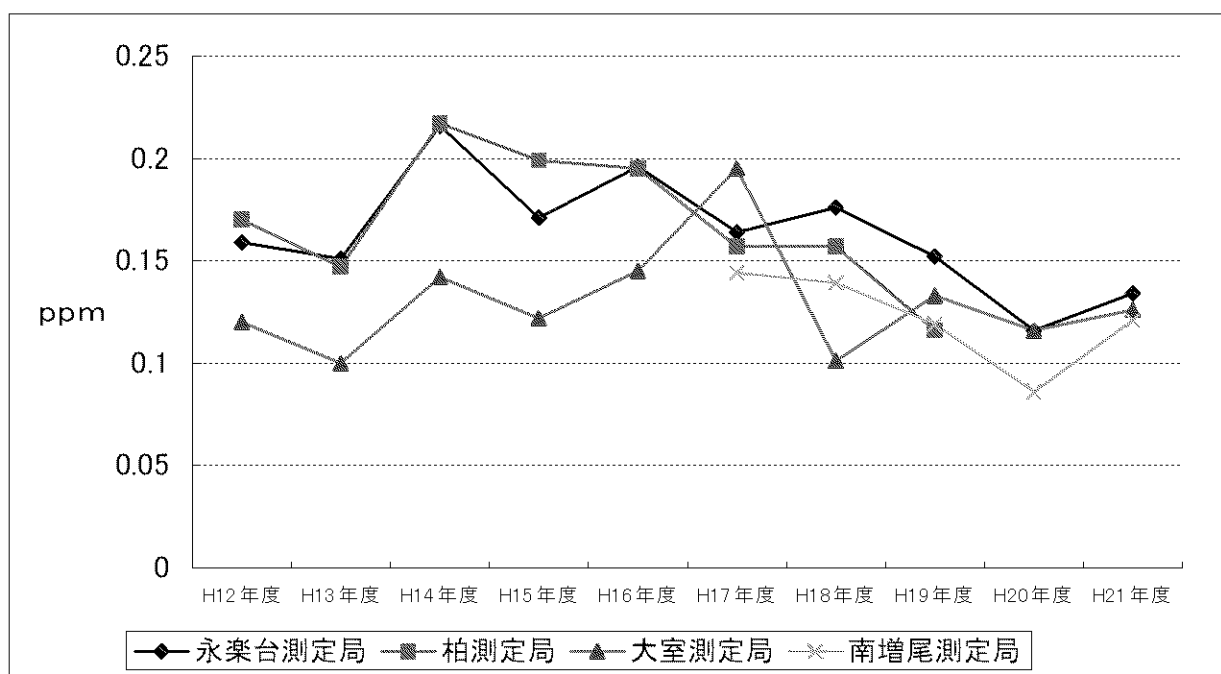
(注) ()内は警報の発令数



オキシダント年度別時間最高濃度（４月～１０月）

単位：ppm

年度	平成 12	平成 13	平成 14	平成 15	平成 16	平成 17	平成 18	平成 19	平成 20	平成 21
永楽台測定局	0.159	0.151	0.216	0.171	0.196	0.164	0.176	0.152	0.116	0.134
柏測定局	0.170	0.147	0.217	0.199	0.195	0.157	0.157	0.116	—	—
大室測定局	0.120	0.100	0.142	0.122	0.145	0.195	0.101	0.133	0.116	0.126
南増尾測定局	—	—	—	—	—	0.144	0.139	0.119	0.086	0.121



4 健康被害対策

光化学スモッグによる健康被害の症状として

ア 目のチカチカ

イ 息苦しさ

ウ のどの痛み

エ 頭痛 等があります。

平成 21 年度，本市では健康被害の届出はありませんでした。

光化学スモッグによる健康被害届出者数の推移

年度	平成 12	平成 13	平成 14	平成 15	平成 16	平成 17	平成 18	平成 19	平成 20	平成 21
東葛地域	0	0	0	0	0	0	3	0	0	0
全 県 下	1	46	290	1	71	0	13	3	3	0

5 窒素酸化物対策

光化学スモッグや酸性雨等の発生原因物質である窒素酸化物の主な発生源は、工場や自動車等が挙げられますが、大都市地域における窒素酸化物汚染は、自動車交通量の著しい増加により道路沿道を中心に厳しい状況にあります。

自動車排出ガスの規制は、昭和48年から始まり、逐次規制が強化されましたが、車の増加が著しいため、窒素酸化物汚染は大きな改善が図られませんでした。

このため平成4年6月に「自動車から排出される窒素酸化物の特定地域における総量の削減等に関する特別措置法」（自動車NO_x法）が公布されました。

本市は、同法に基づく特定地域となっており、平成5年12月から、本市を含む特定地域内においては、トラック・バス等の車種規制が開始され、基準を満たさない車両は、車種ごとに定められた猶予期間後に使用できなくなりました。

さらに、平成13年6月には、自動車NO_x法を改正して新たな車種規制等を規定した「自動車から排出される窒素酸化物及び粒子状物質の特定地域における総量の削減等に関する特別措置法」（自動車NO_x・PM法）が公布されました。

主な改正点は、①粒子状物質の対象物質への追加、②対象地域の拡大、③車種規制の強化、④事業場に対する措置の強化等であり、平成14年5月から施行されています。

また、千葉県では、昭和63年より二酸化窒素濃度が高くなる冬期に、対象地域内市町と共同で、工場等に対し窒素酸化物の排出量抑制を図る等「大気汚染防止のための冬期対策」を実施しており、平成21年度も八都県市共同で、平成21年11月から平成22年1月にかけて自動車の使用抑制対策等を実施しました。

これらの対策の結果、各測定局における窒素酸化物濃度の年平均値は、毎年少しずつですが低下しています。

6 粒子状物質対策

粒子状物質の削減対策については、自動車NO_x・PM法その他、平成14年3月に公布された「千葉県ディーゼル自動車から排出される粒子状物質の排出抑制に関する条例」（千葉県ディーゼル自動車規制条例）があります。

主な規制内容は、条例で定めた粒子状物質排出基準を満たさないディーゼル自動車の県内の運行禁止や粒子状物質を増大させるような不適正な燃料の規制等です。さらに千葉県では、千葉県環境保全条例を改正し、千葉県内で自動車を30台以上使用している事業者が自動車環境管理計画書等の提出を義務付け、自動車の適正管理と低公害車導入を推進しています。

第3章 水質汚濁

第1節 概況

水質汚濁とは、私たちの身の回りにある川・湖沼・海などの公共用水域が、工場、事業場及び家庭などから排出された水に含まれる汚濁物質によって汚れることをいいます。本市を流域に含む公共用水域は、利根川、利根運河、手賀沼及び手賀沼に注ぎ込む大堀川、大津川、染井入落、金山落、さらに江戸川の支流である坂川の7河川及び1湖沼があります。

大堀川、大津川は、都市内の中小河川であり、水質は良化傾向にあります。

手賀沼は、全国で最も水質汚濁の進んだ湖沼でしたが、水質汚濁防止法や湖沼水質保全特別措置法に基づく事業場への立入検査等による指導はもとより、湖沼水質保全計画による下水道の整備、北千葉導水事業などの対策、さらには手賀沼の汚濁要因の5割を占める生活排水の対策として、台所での三角コーナーやろ紙袋の利用などの「家庭でできる浄化対策」の実践促進などにより水質は大幅に改善してきており、平成13年には27年間つづけた全国ワーストワンの汚名を返上しました。

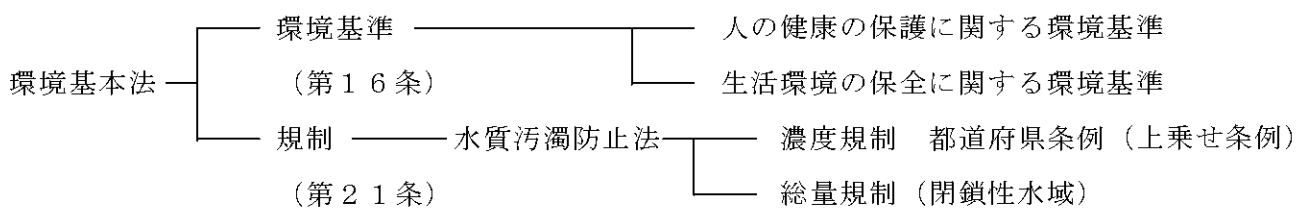
また、トリクロロエチレンをはじめとする有機塩素系化合物や六価クロムなどの重金属類などによる土壌汚染及び地下水汚染が全国的に確認され、大きな社会問題となっています。

これらによる地質汚染を防止するため、各法とは別に千葉県では「千葉県地質汚染防止対策ガイドライン」を平成20年7月から施行し、事業者が自主的に実施すべき有害物質に係る地質汚染対策防止策・汚染確認時の対応等具体的に示し、地質汚染を未然に防止し、生活環境の保全に努めています。

なお、平成元年から施行していた「千葉県地下水汚染防止対策指導要綱」は、このガイドライン制定に伴って廃止されました。

1 水質汚濁防止関係法令

水質汚濁防止のための法令は、環境基本法（平成5年11月19日制定）が源となっています。この環境基本法に基づく水質汚濁防止の法体系は次のとおりです。



(1) 環境基準

環境基本法に基づく各種の環境基準は次のとおりです。

人の健康の保護に関する環境基準

項目	基準値
カドミウム	0.01 mg/L以下
全シアン	検出されないこと
鉛	0.01 mg/L以下
六価クロム	0.05 mg/L以下
砒素	0.01 mg/L以下
総水銀	0.0005 mg/L以下
アルキル水銀	検出されないこと
ポリ塩化ビフェニル	検出されないこと
ジクロロメタン	0.02 mg/L以下
四塩化炭素	0.002 mg/L以下
1, 2-ジクロロエタン	0.004 mg/L以下
1, 1-ジクロロエチレン	0.1 mg/L以下
シス-1, 2-ジクロロエチレン	0.04 mg/L以下
1, 1, 1-トリクロロエタン	1 mg/L以下
1, 1, 2-トリクロロエタン	0.006 mg/L以下
トリクロロエチレン	0.03 mg/L以下
テトラクロロエチレン	0.01 mg/L以下
1, 3-ジクロロプロペン	0.002 mg/L以下
チウラム	0.006 mg/L以下
シマジン	0.003 mg/L以下
チオベンカルブ	0.02 mg/L以下
ベンゼン	0.01 mg/L以下
セレン	0.01 mg/L以下
硝酸性窒素及び亜硝酸性窒素	10 mg/L以下
ふっ素	0.8 mg/L以下
ほう素	1 mg/L以下

(注) 1. 基準値は年間平均値。

ただし、全シアンに係る基準値については最高値。

2. 「検出されないこと」とは、指定された測定方法により測定した場合において、その結果が当該方法の定量限界を下回ることをいう。

3. 硝酸性窒素及び亜硝酸性窒素の濃度は、指定された測定方法により測定された硝酸イオンの濃度に換算係数 0.2259 を乗じたものと、指定された測定方法により測定された亜硝酸イオンの濃度に換算係数 0.3045 を乗じたものの和とする。

生活環境の保全に関する環境基準(河川)

項目 類型	利用目的 の適応性	基準値				
		水素イオン濃 度 (pH)	生物化学的 酸素要求量 (BOD)	浮遊物質 量 (SS)	溶存酸素量 (DO)	大腸菌群数
AA	水道1級自然環境保全及びA以下の欄に掲げるもの	6.5以上 8.5以下	1mg/L 以下	25mg/L 以下	7.5mg/L 以上	50 MPN/100ml以下
A	水道2級水産1級 水浴及びB以下の欄に掲げるもの	6.5以上 8.5以下	2mg/L 以下	25mg/L 以下	7.5mg/L 以上	1,000 MPN/100ml以下
B	水道3級水産2級及び C以下の欄に掲げるもの	6.5以上 8.5以下	3mg/L 以下	25mg/L 以下	5mg/L 以上	5,000 MPN/100ml以下
C	水産3級工業用水1級及びD以下の 欄に掲げるもの	6.5以上 8.5以下	5mg/L 以下	50mg/L 以下	5mg/L 以上	—
D	工業用水2級 農業用水及びEの欄に掲げるもの	6.0以上 8.5以下	8mg/L 以下	100mg/L 以下	2mg/L 以上	—
E	工業用水3級 環境保全	6.0以上 8.5以下	10mg/L 以下	ゴミ等の浮遊が認 められないこと	2mg/L 以上	—
測定方法		規格12.1 に掲げる方法等	規格21に 掲げる方法	付表8に 掲げる方法	規格32に掲げ る方法等	最確数に よる定量法

- (注) 1. 基準値は日間平均値(湖沼もこれに準じる)。
 2. 農業用利水点については、水素イオン濃度6.0以上7.5以下、溶存酸素量5mg/L以上(湖沼もこれに準じる)。

河川の水生生物保全に係る環境基準

項目 類型	水生生物の生息状況の適応性	基準値	
		全	鉛
生物A	イワナ、サケマス等比較的低温域を好む水生生物及びこれらの餌生物が生息する水域	0.03mg/L以下	
生物特A	生物Aの水域のうち、生物Aの欄に掲げる水生生物の産卵場(繁殖場)又は幼稚子の生育場として特に保全が必要な水域	0.03mg/L以下	
生物B	コイ、フナ等比較的高温域を好む水生生物及びこれらの餌生物が生息する水域	0.03mg/L以下	
生物特B	生物A又は生物Bの水域のうち、生物Bの欄に掲げる水生生物の産卵場(繁殖場)又は幼稚子の生育場として特に保全が必要な水域	0.03mg/L以下	
測定方法		規格53に掲げる方法	

- (注) 1. 基準値は年間平均値

生活環境の保全に関する環境基準(湖沼)

(天然湖沼及び貯水量1,000万立方メートル以上であり、かつ、水の滞留時間が4日間以上である人工湖)

項目 類型	利用目的 の適応性	基準値				
		水素イオン濃 度 (pH)	化学的 酸素要求量 (COD)	浮遊物質 量 (SS)	溶存酸素量 (DO)	大腸菌群数
AA	水道1級水産1級 自然環境保全及びA以下の欄に掲げるもの	6.5以上 8.5以下	1mg/L 以下	1mg/L 以下	7.5mg/L 以上	50 MPN/100ml以下
A	水道2, 3級水産2級 水浴及びB以下の欄に掲げるもの	6.5以上 8.5以下	3mg/L 以下	5mg/L 以下	7.5mg/L 以上	1,000 MPN/100ml以下
B	水産3級工業用水1級 農業用水及びC以下の欄に掲げるもの	6.5以上 8.5以下	5mg/L 以下	15mg/L 以下	5mg/L 以上	—
C	工業用水2級 環境保全	6.0以上 8.5以下	8mg/L 以下	ゴミ等の浮遊が認 められないこと	2mg/L 以上	—
測定方法		規格12.1 に定める方法 等	規格17に 定める方法	付表8に 掲げる方法	規格32に定め る方法等	最確数に よる定量法

- (注) 1. 水産1級、水産2級及び水産3級については、当分の間、浮遊物質量の項目の基準値は適用しない。

湖沼の全窒素・全燐に係る環境基準

(天然湖沼及び貯水量 1,000 万立方メートル以上であり、かつ、水の滞留時間が 4 日間以上である人工湖)

項目 類型	利用目的 の適応性	基準値	
		全窒素	全燐
I	自然環境保全及びⅡ以下の欄に掲げるもの	0.1 mg/L以下	0.005 mg/L以下
Ⅱ	水道Ⅰ, 2, 3級(特殊なものを除く。), 水産Ⅰ種, 水浴及びⅢ以下の欄に掲げるもの	0.2 mg/L以下	0.01 mg/L以下
Ⅲ	水道3級(特殊なもの)及びⅣ以下の欄に掲げるもの	0.4 mg/L以下	0.03 mg/L以下
Ⅳ	水産2種及びⅤの欄に掲げるもの	0.6 mg/L以下	0.05 mg/L以下
Ⅴ	水産3種, 工業用水, 農業用水, 環境保全	1 mg/L以下	0.1 mg/L以下
測定方法		規格 45.2, 45.3 又は 45.4 に定める方法	規格 46.3 に定める方法

- (注) 1. 基準値は年間平均値。
2. 農業用水については、全燐の項目の基準値は適用しない。

湖沼の水生生物保全に係る環境基準

項目 類型	水生生物の生息状況の適応性	基準値
		全亜鉛
生物A	イワナ、サケマス等比較的低温域を好む水生生物及びこれらの餌生物が生息する水域	0.03 mg/L以下
生物特A	生物Aの水域のうち、生物Aの欄に掲げる水生生物の産卵場(繁殖場)又は幼稚仔の生育場として特に保全が必要な水域	0.03 mg/L以下
生物B	コイ、フナ等比較的高温域を好む水生生物及びこれらの餌生物が生息する水域	0.03 mg/L以下
生物特B	生物A又は生物Bの水域のうち、生物Bの欄に掲げる水生生物の産卵場(繁殖場)又は幼稚仔の生育場として特に保全が必要な水域	0.03 mg/L以下
測定方法		規格 53 に掲げる方法

- (注) 1. 基準値は年間平均値。

柏市内の公共用水域別環境基準指定類型

河川名	環境基準類型	達成期間	暫定目標値	指定年月日	指定法令
利根川	河川A	イ		昭和48年3月31日	環境庁告示第 21号
利根運河	河川B	ロ		昭和48年7月31日	千葉県告示第605号
大津川	河川C	ハ	河川D	昭和50年1月21日	千葉県告示第 53号
大堀川	河川D	ハ	河川E	昭和50年1月21日	千葉県告示第 53号
染井入落	—	—	—	—	—
金山落	河川B	ハ	河川C	昭和50年1月21日	千葉県告示第 53号
坂川	河川E	ハ	BOD 1.5 mg/L	昭和48年7月31日	千葉県告示第605号
手賀沼	湖沼B	ハ	湖沼C	昭和45年9月 1日	閣議決定
	湖沼V	10年 以内	全窒素 4.1 mg/L 全燐 0.21 mg/L	昭和59年3月27日	千葉県告示第305号

- (注) 1. 達成期間
(1) 「イ」は直ちに達成。
(2) 「ロ」は5年以内で可及的速やかに達成。
(3) 「ハ」は5年を超える期間で可及的速やかに達成。
2. 暫定目標値
達成期間が長期にわたるものについて5年以内に達成する基準値。

(2) 水質汚濁防止法

ア 濃度規制

水質汚濁防止法により、特定事業場に対し、排水中の物質毎の許容限度が定められています。生物化学的酸素要求量（BOD）等の生活環境項目は15項目について、カドミウム等の有害物質は27項目について排水基準が定められています。

また、千葉県では、水質汚濁防止法第3条第3項に基づき「水質汚濁防止法に基づき排水基準を定める条例」（上乘せ条例）を定めており、この条例に基づく排水基準が、水質汚濁防止法の一律基準より優先されます。

イ 総量規制

東京湾、伊勢湾等多数の汚濁発生源が集中する広域的な閉鎖性水域の水質保全を図ることを目的として、濃度規制に加えて化学的酸素要求量に係る水質総量規制制度が、昭和53年に水質汚濁防止法に新たに導入されました。昭和54年から5次にわたり総量削減計画を策定し、汚濁負荷量の削減に取り組んできました。平成19年6月には、平成21年度を目標年度とする第6次総量削減計画を策定し、更なる汚濁負荷量の削減を図っています。

本市では、松戸市及び流山市に接する坂川に流入する地域、野田市に接する利根運河に流入する地域においてこの制度の適用を受けています。

(3) 湖沼水質保全特別措置法

汚濁の著しい湖沼の水質保全を図るため、昭和59年に湖沼水質保全特別措置法が公布されました。手賀沼は、昭和60年12月に同法による指定湖沼に指定され、昭和61年度以降4期にわたる手賀沼に係る湖沼水質保全計画を策定し、水質保全のための規制等を実施してきました。

これまでの各種施策の実施により手賀沼の水質も改善され、CODの環境基準5mg/Lを達成するまでにはいかないが、8mg/L代で推移しており、更なる水質改善が求められていることから、千葉県では第5期「手賀沼に係る湖沼水質保全計画」を平成19年3月に策定しました。

(4) 柏市環境保全条例等

千葉県では印旛沼、手賀沼の汚濁が依然として改善されないため、これらの流域について平成10年10月「水質汚濁防止法に基づき排水基準を定める条例」の一部を改正し、規制対象事業場を、日平均排水量10m³/日以上に引き下げるとともに、千葉県環境保全条例施行規則を一部改正し、水質汚濁防止法に定める規模条件以下の「飲食店等に設置されるちゅう房施設」を条例の特定施設に追加し、併せて排水基準を新たに設定しました。

柏市では、これまで千葉県環境保全条例を基に特定事業場を対象とした届出及び排水規制を行っていましたが、平成20年4月中核市移行に伴い柏市環境保全条例で水質の保全に関する規制等を実施しています。

(5) 地下水に係る規制

ア 環境基準

地下水については有害物質 26 項目について環境基準が定められており、基準値は次のとおりです。

地下水環境基準

項 目	基 準 値
カドミウム	0.01 mg/L 以下
全シアン	検出されないこと
鉛	0.01 mg/L 以下
六価クロム	0.05 mg/L 以下
砒素	0.01 mg/L 以下
総水銀	0.0005 mg/L 以下
アルキル水銀	検出されないこと
ポリ塩化ビフェニル	検出されないこと
ジクロロメタン	0.02 mg/L 以下
四塩化炭素	0.002 mg/L 以下
塩化ビニルモノマー	0.002 mg/L 以下
1, 2-ジクロロエタン	0.004 mg/L 以下
1, 1-ジクロロエチレン	0.1 mg/L 以下
1, 2-ジクロロエチレン	0.04 mg/L 以下
1, 1, 1-トリクロロエタン	1 mg/L 以下
1, 1, 2-トリクロロエタン	0.006 mg/L 以下
トリクロロエチレン	0.03 mg/L 以下
テトラクロロエチレン	0.01 mg/L 以下
1, 3-ジクロロプロペン	0.002 mg/L 以下
チウラム	0.006 mg/L 以下
シマジン	0.003 mg/L 以下
チオベンカルブ	0.02 mg/L 以下
ベンゼン	0.01 mg/L 以下
セレン	0.01 mg/L 以下
硝酸性窒素及び亜硝酸性窒素	10 mg/L 以下
ふっ素	0.8 mg/L 以下
ほう素	1 mg/L 以下
1, 4-ジオキサン	0.05 mg/L 以下

- (注) 1. 基準値は年間平均値とする。ただし、全シアンに係る基準値については、最高値とする。
 2. 「検出されないこと」とは、別に定められた測定方法により測定した場合において、その結果が当該方法の定量限界を下回ることをいう。
 3. 硝酸性窒素及び亜硝酸性窒素の濃度は、指定された測定方法により測定された硝酸イオンの濃度に換算係数 0.2259 を乗じたものと、指定された測定方法により測定された亜硝酸イオンの濃度に換算係数 0.3045 を乗じたものの和とする。

2 公共用水域

平成21年度の水質監視において、本市を流域に含む公共用水域の健康項目は、全ての項目で環境基準に適合しています。また、生活環境項目の代表的な汚染の指標であるBOD及びCOD値は改善してきておりますが、まだ環境基準に適合していない水域があります。

なお、手賀沼は、環境基準に適合していませんが、増減を繰り返し徐々に水質の改善が図られています。

柏市を流域に含む公共用水域のBOD・COD値 (単位：mg/L)

河川名等	測定地点	測定項目	環境基準	75%値				
				17年度	18年度	19年度	20年度	21年度
利根川	栄橋	BOD	2	2.0	2.0	<u>2.1</u>	1.6	1.7
利根運河	運河橋	BOD	3	<u>9.2</u>	<u>8.3</u>	<u>8.3</u>	<u>5.1</u>	<u>6.9</u>
坂川	弁天橋	BOD	10	4.1	4.1	5.1	7.0	2.8
大堀川	北柏橋	BOD	8	4.9	5.3	4.2	4.2	3.0
大津川	上沼橋	BOD	5	4.7	4.3	3.8	3.6	3.0
染井入落	染井新橋	BOD	—	2.6	2.9	2.4	2.8	2.2
金山落	名内橋	BOD	3	2.8	<u>3.6</u>	<u>3.1</u>	2.0	2.3
手賀沼	手賀沼中央	COD	5	<u>9.3</u>	<u>9.6</u>	<u>9.7</u>	<u>9.1</u>	<u>10</u>
手賀沼	下手賀沼中央	COD	5	<u>11</u>	<u>12</u>	<u>9.4</u>	<u>11</u>	<u>10</u>

※ 数値のアンダーラインは環境基準値を超過したもの。

※ 環境基準点における水質測定結果の環境基準に対する適合の判断は、年間を通じた日間平均値の全データのうち75%以上のデータが基準値を満足している基準点を適合しているものと判断する。

3 地下水汚染

本市では、昭和63年度からトリクロロエチレン等有機塩素系化合物等の地下水汚染調査を実施しており、平成21年度末までに市内73地区で地下水汚染が確認されています。

なお、地下水汚染については、汚染除去対策のほか、汚染井戸の継続的な水質調査等を実施し地下水汚染状況の把握に努めるなど、地下水の浄化及び監視を行っています。

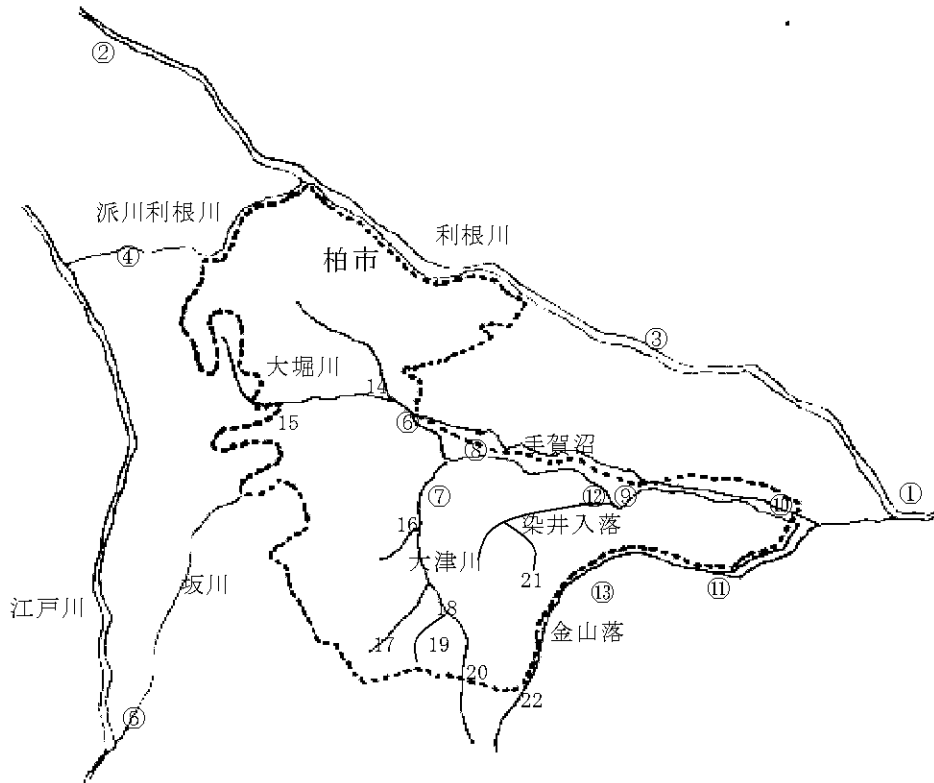
4 事業場の規制

本市では、従前より柏市公害防止条例に基づく事業場への立入検査等を実施していましたが、昭和61年4月に水質汚濁防止法、湖沼水質保全特別措置法及び千葉県環境保全条例の事務委任を受け、また、平成20年4月に中核市移行に伴う委譲事務により柏市環境保全条例の一部を改正し、これら法令に基づき事業場の規制、指導等を行っています。

第2節 水質汚濁の現況

1 公共用水域

本市を流域に含む公共用水域の水質調査地点を次に示します。



河 川 名											
利根川		利根運河		坂川		大堀川		大津川		手賀沼	
記号	地点名	記号	地点名	記号	地点名	記号	地点名	記号	地点名	記号	地点名
①	栄橋	④	運河橋	⑤	弁天橋	⑥	北柏橋	⑦	上沼橋	⑧	根戸下
②	芽吹橋					14	根戸新田	16	増尾橋	⑨	沼中央
③	大利根橋					15	青葉橋	17	大宮橋	⑩	布佐下
								18	芦川橋	⑪	下手賀沼中央
河川名											
染井入落				金山落							
記号	地点名	記号	地点名								
⑫	染井新橋	⑬	名内橋								
21	工業団地下	22	組手下								

○ 千葉県水質測定計画調査地点

(1) 利根川

利根川は、群馬県丹後山系に源を發し、関東平野を流下し野田市で分岐し、一方は、江戸川と名前を変え東京湾に注ぎこんでいます。他方は、茨城県から千葉県北部へ続く常総台地を流れ、銚子で太平洋へ注ぐ日本有数の大河であり、河川A類型に指定されています。

本市に近接する測定点における平成21年度の水質測定結果は次のとおりであり、環境基準点(栄橋)のBOD75%値は1.7mg/Lであり、環境基準を満足しています。

利根川 年平均値の経年変化（千葉県公共用水域水質測定結果より）

項目		年度	平成17年	平成18年	平成19年	平成20年	平成21年	環境基準
No.1 栄橋	pH	最小値	7.4	7.4	7.3	7.3	7.2	6.5以上
		最大値	7.9	8.1	8.6	8.4	8.1	8.5以下
	BOD (mg/L)		1.6(2.0)	1.6(2.0)	1.9(2.1)	1.6(1.6)	1.3(1.7)	2以下
	SS (mg/L)		10	12	12	18	14	25以下
	DO (mg/L)		9.4	9.0	9.5	9.3	9.1	7.5以上
大腸菌群数 (MPN/100ml)		6.8×10^3	8.3×10^3	8.5×10^3	1.3×10^4	3.6×10^4	1×10^3 以下	
No.2 芽吹橋	pH	最小値	7.3	7.1	7.4	7.3	7.3	6.5以上
		最大値	7.7	7.7	7.7	7.6	7.9	8.5以下
	BOD (mg/L)		1.8(2.0)	1.6(1.7)	1.8(1.7)	1.0(1.2)	1.5(1.7)	2以下
	SS (mg/L)		16	16	11	25	15	25以下
	DO (mg/L)		9.4	9.4	9.6	9.1	9.6	7.5以上
大腸菌群数 (MPN/100ml)		2.1×10^4	2.1×10^4	4.5×10^3	7.2×10^4	5.9×10^3	1×10^3 以下	
No.3 大利根橋	pH	最小値	7.4	7.4	7.5	7.3	7.3	6.5以上
		最大値	7.7	7.9	8.5	8.2	8.0	8.5以下
	BOD (mg/L)		1.7(1.9)	1.5(1.7)	1.7(2.1)	1.6(1.9)	1.4(1.7)	2以下
	SS (mg/L)		14	15	14	20	15	25以下
	DO (mg/L)		9.4	9.3	9.5	9.3	9.3	7.5以上
大腸菌群数 (MPN/100ml)		1.2×10^4	8.3×10^3	1.2×10^4	2.2×10^4	3.8×10^4	1×10^3 以下	

(注) () 内は75%値を示す。

(2) 利根運河

利根運河は、明治時代中期に利根川と江戸川を結ぶ水運交通路として掘削された運河です。

水は利根川から江戸川へ流れ、現在は、主に治水のためや農業用水等の取水路として利用され、河川B類型に指定されています。平成21年度の環境基準点(運河橋)のBOD75%値は6.9mg/Lであり環境基準を超過しています。

運河橋（利根運河）年平均値の経年変化（千葉県公共用水域水質測定結果より）

項目		年度	平成17年	平成18年	平成19年	平成20年	平成21年	環境基準
PH	最小値		7.3	7.3	7.4	7.3	7.3	6.5以上
	最大値		7.9	7.6	8.2	7.8	7.8	8.5以下
BOD (mg/L)			8.1(9.2)	6.6(8.3)	7.4(8.3)	4.8(5.1)	6.3(6.9)	3以下
SS (mg/L)			23	20	19	22	19	25以下
DO (mg/L)			6.1	6.4	7.4	6.7	6.9	5以上
大腸菌群数 (MPN/100ml)			1.9×10^5	3.5×10^5	1.8×10^5	3.2×10^5	3.6×10^5	5×10^3 以下

(注) () 内は75%値を示す。

(3) 坂川

坂川は本市の南西部台地に源を発し、流山市、松戸市の都市部の水を集め江戸川に流入する都市内の中小河川であり、河川E類型に指定されています。

平成12年度から北千葉導水事業の稼働等により浄化されています。平成21年度の環境基準点(弁天橋)のBOD75%値は2.8mg/Lであり環境基準を満足しています。

弁天橋(坂川)年平均値の経年変化 (千葉県公共用水域水質測定結果より)

項目		年度					環境基準
		平成17年	平成18年	平成19年	平成20年	平成21年	
PH	最小値	7.0	7.3	7.3	7.1	7.1	6.5以上
	最大値	7.8	8.4	8.2	8.8	7.8	8.5以下
BOD (mg/L)		3.8(4.6)	3.6(4.1)	3.6(4.1)	5.6(7.0)	3.3(2.8)	10以下
SS (mg/L)		9	9	8	8	8	ゴミ等の浮遊が認められないこと
DO (mg/L)		6.9	7.2	7.5	7.4	6.7	2以上
大腸菌群数 (MPN/100ml)		1.6×10^4	6.2×10^5	1.7×10^5	4.3×10^6	8.6×10^4	—

(注) () 内は75%値を示す。

(4) 大堀川

大堀川は、流山市東部に源を発し、旧柏市を南北に二分するように西から東に流れ、手賀沼に流入する都市内の中小河川であり、河川D類型に指定されています。

この流域には、三つの工業団地があり、また多くの住宅団地があります。

本市で実施している各測定地点の平成21年度の水質測定結果は以下のとおりであり、環境基準点(北柏橋)のBOD75%値は3.0mg/Lで、平成12年から北千葉導水事業の稼働により、北柏橋では平成15年度より環境基準を満足しています。

大堀川 年平均値の経年変化

地点・項目		年度					環境基準	
		平成17年	平成18年	平成19年	平成20年	平成21年		
No. 6 北柏橋	pH	最小	6.5	7.3	7.3	7.3	7.2	6.0以上
		最大	7.7	7.7	7.9	7.7	7.8	8.5以下
	BOD (mg/L)		3.6(4.9)	4.7(5.3)	3.8(4.2)	3.4(4.2)	2.8(3.0)	8以下
	SS (mg/L)		8	7.7	6	6	5	100以下
DO (mg/L)		8.3	8.0	8	8.4	8.5	2以上	
No. 14 根戸 新田	pH	最小	7.6	7.9	7.0	7.7	7.6	—
		最大	8.9	9.3	8.8	9.1	8.7	—
	BOD (mg/L)		4.0	7.3	5.2	4.0	4.8	—
	SS (mg/L)		6	3.8	7	5.0	5.0	—
DO (mg/L)		12.1	14.0	13.0	12.9	11.5	—	
No. 15 青葉橋	pH	最小	7.3	7.3	7.3	7.1	7.0	6.0以上
		最大	7.7	7.6	7.6	7.4	7.5	8.5以下
	BOD (mg/L)		2.6	4.0	4.5	4.3	3.4	8以下
	SS (mg/L)		7	7.5	7.5	10	5.5	100以下
DO (mg/L)		9.4	8.5	7.4	7.1	8.4	2以上	

(注) () 内は75%値を示す。

(5) 大津川

大津川は鎌ヶ谷市に源を発し、手賀沼に流入する都市内の中小河川であり、河川C類型に指定されています。

本市における大津川流域には工業団地の立地はみられませんが、住宅の増加と共に流域の人口が増加してきた地域です。

大津川の各測定点における平成21年度の水質測定結果は以下のとおりであり、環境基準点(上沼橋)のBOD75%値は3.0mg/Lで、平成17年度から連続して、環境基準を満足しました。

大津川 年平均値の経年変化

地点・項目		年度		平成17年	平成18年	平成19年	平成20年	平成21年	環境基準
		最小	最大						
No. 7 上沼橋	pH	最小		7.3	7.2	7.3	7.4	7.3	6.5以上
		最大		7.7	7.6	7.8	7.8	7.7	8.5以下
	BOD (mg/L)		3.3(4.7)	3.5(4.3)	3.1(3.8)	2.7(3.6)	2.7(3.0)	5以下	
	SS (mg/L)		7.0	7.5	6.0	6.0	6.0	50以下	
	DO (mg/L)		8.5	7.8	8.9	8.8	8.5	5以上	
No. 16 増尾橋	pH	最小		8.1	7.9	7.2	7.4	8.1	—
		最大		8.8	8.4	8.5	7.5	9.3	—
	BOD (mg/L)		2.5	4.5	2.7	4.0	3.1	—	
	SS (mg/L)		3	1.8	2.3	4.3	2.8	—	
No. 17 大宮橋	pH	最小		7.4	7.3	7.3	7.8	7.3	—
		最大		7.7	7.4	7.6	8.9	7.5	—
	BOD (mg/L)		4.0	5.4	4.2	3.3	4.8	—	
	SS (mg/L)		8.5	5.3	5.0	2.0	11.0	—	
No. 18 芦川橋	pH	最小		7.6	7.5	7.5	7.3	7.5	6.5以上
		最大		7.8	7.8	7.8	7.6	7.5	8.5以下
	BOD (mg/L)		4.4	5.7	3.1	4.3	5.1	5以下	
	SS (mg/L)		11	9.5	6.8	9.0	8.5	50以下	
	DO (mg/L)		8.7	7.8	8.4	8.6	8.5	5以上	

(注) () 内は75%値を示す。

(6) 染井入落

染井入落は大島田付近に源を発し、手賀沼に流入しています。

染井入落の各測定点における平成21年度の水質測定結果を見ると、染井新橋ではBOD75%値は2.2mg/Lを示し、環境基準点ではないものの比較的良好な水質になっています。

染井入落 年平均値の経年変化

地点・項目		年度		平成17年	平成18年	平成19年	平成20年	平成21年	環境基準
		最小	最大						
No. 12 染井 新橋	pH	最小		7.3	7.3	7.5	7.4	7.5	—
		最大		8.1	8.0	7.9	7.6	7.7	—
	BOD (mg/L)			2.0(2.6)	2.8(2.9)	2.1(2.4)	2.2(2.8)	2.3(2.2)	—
	SS (mg/L)			11	9.7	22	8.0	12.3	—
	DO (mg/L)			11	10.3	10.6	9.8	9.5	—
No. 21 工業 団地 下	pH	最小		7.6	7.7	7.5	7.5	7.5	—
		最大		8.0	7.8	7.7	7.7	7.7	—
	BOD (mg/L)			3.2	4.5	2.1	2.2	4.1	—
	SS (mg/L)			11.3	6.3	8.0	2.3	1.5	—
	DO (mg/L)			8.6	7.5	7.2	7.9	7.3	—

(注) () 内は75%値を示す。

(7) 金山落

金山落は、下手賀沼に流入しており、河川B類型に指定されています

金山落の各測定点における水質測定結果は以下のとおりであり、環境基準点(名内橋)のBOD75%値は2.3mg/Lで、環境基準を満足しました。

金山落 年平均値の経年変化 (名内橋は千葉県公共用水域水質測定結果より)

地点・項目		年度		平成17年	平成18年	平成19年	平成20年	平成21年	環境基準
		最小	最大						
No. 13 名 内 橋	pH	最小		7.6	7.6	7.7	7.7	7.8	6.5以上
		最大		8.0	8.1	8.1	8.1	8.1	8.5以下
	BOD (mg/L)			2.7(2.8)	2.4(3.6)	2.4(3.1)	1.0(2.0)	2.1(2.3)	3以下
	SS (mg/L)			10	11	13	8.0	9.0	25以下
DO (mg/L)			9.6	9.5	9.5	9.5	9.6	5以上	
No. 22 組 合 下	pH	最小		7.5	7.4	7.3	7.3	7.3	6.5以上
		最大		7.6	7.5	7.6	7.7	7.6	8.5以下
	BOD (mg/L)			2.5	3.0	2.9	3.1	1.9	3以下
	SS (mg/L)			3	2	3	2.0	2.8	25以下
DO (mg/L)			8.6	8.0	7.4	8.3	8.0	5以上	

(注) () 内は75%値を示す。

公共用水域水質測定結果（北柏橋）

水域名	採水地点	大堀川						環境基準
		北柏橋						
		21						
		4.16	5.11	6.1	7.6	8.3	9.7	
採水年月日		10:25	10:00	10:00	10:00	10:02	10:00	
採水時刻		微灰白色	微灰白色	微灰白色	微灰白色	微灰白色	微灰白色	
色相		腐敗性	無臭	無臭	無臭	無臭	無臭	
臭気		18.6	18.6	19.5	21.9	24.5	23.8	
水温	℃	30.0以上	30.0以上	30.0以上	30.0以上	30.0以上	30.0以上	
透視度	度	1.09	0.83	0.75	0.59	0.76	0.89	
流量	m ³ /sec							
pH		7.4	7.2	7.3	7.3	7.4	7.8	6.0~8.5
DO	mg/L	8.4	7.5	7.0	5.9	6.1	9.6	2
BOD	mg/L	4.4	2.5	3.0	3.0	3.7	1.3	8
COD	mg/L	5.1	4.4	5.3	4.0	5.0	3.4	
溶解性COD	mg/L	3.6		3.4		3.3		
SS	mg/L	6	4	5	3	6	3	100
大腸菌群数	MPN/100ml					7900		
n-ヘキサン抽出物質	mg/L	<1				<1		
カドミウム	mg/L	<0.001		<0.001		<0.001		0.01
シアン	mg/L	不検出		不検出		不検出		不検出
鉛	mg/L	0.001		<0.001		<0.001		0.01
六価クロム	mg/L	<0.005		<0.005		<0.005		0.05
砒素	mg/L	<0.001		<0.001		0.001		0.01
総水銀	mg/L	<0.0005		<0.0005		<0.0005		0.0005
PCB	mg/L					不検出		不検出
トリクロロエチレン	mg/L	<0.003				<0.003		0.03
テトラクロロエチレン	mg/L	<0.001				<0.001		0.01
四塩化炭素	mg/L	<0.0002				<0.0002		0.002
ジクロロメタン	mg/L	<0.002				<0.002		0.02
1,2-ジクロロエタン	mg/L	<0.0004				<0.0004		0.004
1,1,1-トリクロロエタン	mg/L	<0.1				<0.1		1
1,1,2-トリクロロエタン	mg/L	<0.0006				<0.0006		0.006
1,1-ジクロロエチレン	mg/L	<0.002				<0.002		0.02
シス-1,2-ジクロロエチレン	mg/L	<0.004				<0.004		0.04
1,3-ジクロロプロペン	mg/L					<0.0002		0.002
チウラム	mg/L					<0.0006		0.006
シマジン	mg/L					<0.0003		0.003
チオベンカルブ	mg/L					<0.002		0.02
ベンゼン	mg/L	<0.001				<0.001		0.01
セレン	mg/L					<0.001		0.01
フェノール類	mg/L	<0.005				<0.005		
銅	mg/L	<0.01				<0.01		
亜鉛	mg/L	0.013				0.011		
溶解性鉄	mg/L	<0.1				<0.1		
溶解性マンガン	mg/L	<0.1				<0.1		
全クロム	mg/L	<0.02				<0.02		
ふっ素	mg/L	0.08		<0.08		0.08		0.8
ほう素	mg/L	<0.1		<0.1		<0.1		1
全窒素	mg/L	3.3	2.8	3.4	4.3	2.8	3.9	
全磷	mg/L	0.18	0.2	0.16	0.18	0.18	0.15	
アンモニア性窒素	mg/L	0.48		0.38		0.10		
亜硝酸性窒素	mg/L	0.07		<0.03		0.29		
硝酸性窒素	mg/L	1.82		2.16		1.92		
リン酸性リン	mg/L	0.138		0.118		0.152		
塩素イオン	mg/L	24		25		26		
導電率	mS/m	29		27		28		
MBAS	mg/L	0.06		0.23		0.18		
フタル酸ジエチルヘキシル	mg/L					-		
ニッケル	mg/L					-		
モリブデン	mg/L					-		
アンチモン	mg/L					-		

注：不検出及びびくについては、指定された測定方法により測定した結果が当該方法の定量限界を下回ることをいう。

公共用水域水質測定結果（北柏橋）

水域名	採水地点	大堀川						環境基準
		北柏橋						
		21			22			
採水年		10.5	11.2	12.7	1.4	2.1	3.8	
採水月日		9:45	10:10	10:08	9:35	10:00	10:00	
採水時刻		9:45	10:10	10:08	9:35	10:00	10:00	
色相		微灰白色	微灰白色	微灰白色	微灰白色	微灰白色	微灰白色	
臭気		無臭	無臭	無臭	無臭	無臭	無臭	
水温	℃	20.2	17.2	11.2	5.5	7.8	10.4	
透視度	度	30.0以上	30.0以上	30.0以上	30.0以上	30.0以上	30.0以上	
流量	m ³ /sec	0.80	1.26	2.04	0.90	0.72	0.95	
pH		7.5	7.5	7.5	7.6	7.4	7.5	6.0~8.5
DO	mg/L	7.5	9.0	9.6	11.5	10.6	10.3	2
BOD	mg/L	1.3	2.6	2.4	2.2	4.6	2.4	8
COD	mg/L	4.0	5.9	3.2	3.9	5.2	3.8	
溶解性COD	mg/L	3.1		2.9		3.4		
SS	mg/L	5	12	4	2	8	4	100
大腸菌群数	MPN/100ml			13000				
n-ヘキサン抽出物質	mg/L			<1				
カドミウム	mg/L	<0.001		<0.001		<0.001		0.01
シアン	mg/L	不検出		不検出		不検出		不検出
鉛	mg/L	<0.001		<0.001		0.002		0.01
六価クロム	mg/L	<0.005		<0.005		<0.005		0.05
砒素	mg/L	<0.001		<0.001		0.001		0.01
総水銀	mg/L	<0.0005		<0.0005		<0.0005		0.0005
PCB	mg/L							不検出
トリクロロエチレン	mg/L			<0.003				0.03
テトラクロロエチレン	mg/L			<0.001				0.01
四塩化炭素	mg/L			<0.0002				0.002
ジクロロメタン	mg/L			<0.002				0.02
1,2-ジクロロエタン	mg/L			<0.0004				0.004
1,1,1-トリクロロエタン	mg/L			<0.1				1
1,1,2-トリクロロエタン	mg/L			<0.0006				0.006
1,1-ジクロロエチレン	mg/L			<0.002				0.02
シス-1,2-ジクロロエチレン	mg/L			<0.004				0.04
1,3-ジクロロプロペン	mg/L							0.002
チウラム	mg/L							0.006
シマジン	mg/L							0.003
チオベンカルブ	mg/L							0.02
ベンゼン	mg/L			<0.001				0.01
セレン	mg/L			<0.001				0.01
フェノール類	mg/L			<0.005				
銅	mg/L			<0.01				
亜鉛	mg/L			0.009				
溶解性鉄	mg/L			<0.1				
溶解性マンガン	mg/L			<0.1				
全クロム	mg/L			<0.02				
ふっ素	mg/L	0.11		<0.08		0.08		0.8
ほう素	mg/L	<0.1		<0.1		<0.1		1
全窒素	mg/L	3.4	3.3	4.2	3.8	4.2	3.3	
全磷	mg/L	0.20	0.19	0.14	0.21	0.26	0.19	
アンモニア性窒素	mg/L	0.12		0.27		0.24		
亜硝酸性窒素	mg/L	0.03		0.08		0.28		
硝酸性窒素	mg/L	2.19		2.51		3.39		
リン酸性リン	mg/L	0.159		0.098		0.163		
塩素イオン	mg/L	34		24		35		
導電率	mS/m	32		32		36		
MBAS	mg/L	0.09		0.19		0.15		
フタル酸ジエチルヘキシル	mg/L							
ニッケル	mg/L							
モリブデン	mg/L							
アンチモン	mg/L							

注：不検出及びびくについては、指定された測定方法により測定した結果が当該方法の定量限界を下回ることをいう。

公共用水域水質測定結果（青葉橋、根戸新田）

水域名	採水地点	大堀川								環境基準 (青葉橋)
		青葉橋				根戸新田				
		21		22		21		22		
採水年		21		22		21		22		
採水年月日		6.1	8.3	12.7	2.1	6.1	8.3	12.7	2.1	
採水時刻		9:00	9:00	9:09	9:00	9:34	9:33	9:45	9:35	
色相		微灰白色	微灰白色	微灰白色	微灰白色	微灰白色	微灰白色	微灰白色	微灰黄色	
臭気		無臭	無臭	腐敗性	腐敗性	無臭	無臭	腐敗性	腐敗性	
水温	℃	18.5	24.7	11.5	7.6	19.8	25.0	11.2	9.3	
透視度	度	30.0以上	30.0以上	30.0以上	30.0以上	30.0以上	30.0以上	30.0以上	30.0以上	
流量	m ³ /sec	0.35	0.46	1.97	0.86	0.31	0.19	0.52	0.11	
pH		7.2	7.4	7.0	7.5	8.3	8.7	8.0	7.6	6.0~8.5
DO	mg/L	5.2	7.6	9.4	11.4	12.9	11.2	12.6	9.4	2.0
BOD	mg/L	6.0	2.1	2.3	3.2	3.4	4.1	5.3	6.5	8.0
COD	mg/L	5.9	3.2	3.3	4.4	5.4	5.9	5.9	7.6	
溶解性COD	mg/L									
SS	mg/L	6	7	5	4	3	4	4	9	100.0
大腸菌群数	MPN/100ml									
n-ヘキサン抽出物質	mg/L									
カドミウム	mg/L		<0.001		<0.001		<0.001		<0.001	0.01
シアン	mg/L		不検出		不検出		不検出		不検出	不検出
鉛	mg/L		<0.001		<0.001		<0.001		<0.001	0.01
六価クロム	mg/L		<0.005		<0.005		<0.005		<0.005	0.05
砒素	mg/L		0.001		<0.001		<0.001		<0.001	0.01
総水銀	mg/L		<0.0005		<0.0005		<0.0005		<0.0005	0.0005
PCB	mg/L									不検出
トリクロロエチレン	mg/L						<0.003		<0.003	0.03
テトラクロロエチレン	mg/L						0.001		<0.001	0.01
四塩化炭素	mg/L									0.002
ジクロロメタン	mg/L						<0.002		<0.002	0.02
1,2-ジクロロエタン	mg/L									0.004
1,1,1-トリクロロエタン	mg/L						<0.1		<0.1	1
1,1,2-トリクロロエタン	mg/L									0.006
1,1-ジクロロエチレン	mg/L									0.02
シス-1,2-ジクロロエチレン	mg/L									0.04
1,3-ジクロロプロペン	mg/L									0.002
チウラム	mg/L									0.006
シマジン	mg/L									0.003
チオベンカルブ	mg/L									0.02
ベンゼン	mg/L									0.01
セレン	mg/L									0.01
フェノール類	mg/L									
銅	mg/L		<0.01				<0.01			
亜鉛	mg/L		0.004				0.007			
溶解性鉄	mg/L		<0.1				0.1			
溶解性マンガン	mg/L		<0.1				<0.1			
全クロム	mg/L		<0.02				<0.02			
ふっ素	mg/L									0.8
ほう素	mg/L									1
全窒素	mg/L	4.0	2.9	3.5	5.7	3.1	4.9	4.2	7.9	
全磷	mg/L	0.27	0.14	0.13	0.21	0.20	0.29	0.19	0.58	
アンモニア性窒素	mg/L	1.44	0.08	0.39	1.19	0.14	0.18	0.60	1.68	
亜硝酸性窒素	mg/L	0.30	0.24	<0.03	0.35	<0.03	0.63	0.07	0.54	
硝酸性窒素	mg/L	1.64	1.60	2.48	2.75	2.41	2.03	2.69	3.83	
リン酸性リン	mg/L	0.196	0.096	0.100	0.155	0.148	0.236	0.111	0.444	
塩素イオン	mg/L	14	11	20	27	39	91	119	85	
導電率	mS/m	26	19	27	31	34	54	62	68	
MBAS	mg/L	<0.05	<0.05	0.06	0.16	0.16	0.23	0.16	0.14	

注：不検出及びくについては、指定された測定方法により測定した結果が当該方法の定量限界を下回ることをいう。

公共用水域水質測定結果（上沼橋）

水域名	大津川							環境基準
	上沼橋							
	21							
採水地点								
採水年								
採水月日	4.16	5.11	6.1	7.6	8.3	9.7		
採水時刻	9:40	9:00	10:45	9:03	8:50	8:50		
色相	微灰白色	微灰白色	微灰白色	微灰白色	微灰白色	微灰白色		
臭気	無臭	無臭	無臭	無臭	無臭	無臭		
水温	℃	17.4	19.2	20	22.5	24.0	23.6	
透視度	度	30以上	30.0以上	30.0以上	30.0以上	30.0以上	30.0以上	
流量	m ³ /sec	0.94	0.62	1.21	0.94	0.42	0.57	
pH		7.4	7.3	7.5	7.5	7.7	7.7	
DO	mg/L	7.3	5.8	7.1	8.2	7.8	8.6	
BOD	mg/L	5.3	5.7	1.2	2.8	2.0	1.1	
COD	mg/L	5.9	6.4	6.0	4.6	3.6	3.7	
溶解性COD	mg/L	4.3		4.0		3.1		
SS	mg/L	9	8	10	6	4	4	
大腸菌群数	MPN/100ml					4900		
n-ヘキサン抽出物質	mg/L	<1				<1		
カドミウム	mg/L	<0.001		<0.001		<0.001	0.01	
シアン	mg/L	<0.1		不検出		不検出	不検出	
鉛	mg/L	<0.001		<0.001		<0.001	0.01	
六価クロム	mg/L	<0.005		<0.005		<0.005	0.05	
砒素	mg/L	<0.001		<0.001		<0.001	0.01	
総水銀	mg/L	<0.0005		<0.0005		<0.0005	0.0005	
PCB	mg/L					不検出	不検出	
トリクロロエチレン	mg/L	<0.003				<0.003	0.03	
テトラクロロエチレン	mg/L	<0.001				<0.001	0.01	
四塩化炭素	mg/L	<0.0002				<0.0002	0.002	
ジクロロメタン	mg/L	<0.002				<0.002	0.02	
1,2-ジクロロエタン	mg/L	<0.0004				<0.0004	0.004	
1,1,1-トリクロロエタン	mg/L	<0.1				<0.1	1	
1,1,2-トリクロロエタン	mg/L	<0.0006				<0.0006	0.006	
1,1-ジクロロエチレン	mg/L	<0.002				<0.002	0.02	
シス-1,2-ジクロロエチレン	mg/L	<0.004				<0.004	0.04	
1,3-ジクロロプロペン	mg/L					<0.0002	0.002	
チウラム	mg/L					<0.0006	0.006	
シマジン	mg/L					<0.0003	0.003	
チオベンカルブ	mg/L					<0.002	0.02	
ベンゼン	mg/L	<0.001				<0.001	0.01	
セレン	mg/L					<0.001	0.01	
フェノール類	mg/L	<0.005				<0.005		
銅	mg/L	<0.01				<0.01		
亜鉛	mg/L	0.012				0.01		
溶解性鉄	mg/L	<0.1				<0.1		
溶解性マンガン	mg/L	<0.1				<0.1		
全クロム	mg/L	<0.02				<0.02		
ふっ素	mg/L	<0.08		0.10		0.08	0.8	
ほう素	mg/L	0.1		0.1		0.2	1	
全窒素	mg/L	5.3	4.9	4.8	6.3	4.5	6.1	
全磷	mg/L	0.14	0.25	0.17	0.19	0.13	0.16	
アンモニア性窒素	mg/L	0.36		0.74		0.15		
亜硝酸性窒素	mg/L	0.12		0.43		0.19		
硝酸性窒素	mg/L	3.55		2.89		3.59		
リン酸性リン	mg/L	0.09		0.11		0.10		
塩素イオン	mg/L	41		25		55		
導電率	mS/m	40		33		45		
MBAS	mg/L	0.12		0.20		0.23		
フェノール	mg/L					<0.005		
ホルムアルデヒド	mg/L					-		

注：不検出及びくについては、指定された測定方法により測定した結果が当該方法の定量限界を下回ることをいう。

公共用水域水質測定結果（上沼橋）

水域名	大津川							環境基準
	上沼橋							
	21			22				
採水地点								
採水年								
採水月日	10.5	11.2	12.7	1.4	2.1	3.8		
採水時刻	8:58	9:10	9:30	10:00	9:24	9:22		
色相	微灰白色	微灰白色	微灰白色	微灰白色	微灰白色	微灰白色		
臭気	植物性	無臭	無臭	無臭	無臭	無臭		
水温	℃	20.4	18.3	12.0	6.3	9.6	9.4	
透視度	度	30.0以上	30.0以上	30.0以上	30.0以上	30.0以上	30.0以上	
流量	m ³ /sec	0.36	0.85	1.05	0.41	0.25	0.72	
pH		7.6	7.7	7.5	7.7	7.6	7.6	
DO	mg/L	8.2	8.9	9.4	11.8	10.5	10.4	
BOD	mg/L	2.0	2.1	2.3	1.4	3.0	3.1	
COD	mg/L	5.0	5.5	3.8	4.2	4.3	4.5	
溶解性COD	mg/L	4.0		3.4		3.4		
SS	mg/L	5	7	5	1	3	4	
大腸菌群数	MPN/100ml			35000				
n-ヘキサン抽出物質	mg/L			<1				
カドミウム	mg/L	<0.001		<0.001		<0.001	0.01	
シアン	mg/L	不検出		不検出		不検出	不検出	
鉛	mg/L	<0.001		0.001		<0.001	0.01	
六価クロム	mg/L	<0.005		<0.005		<0.005	0.05	
砒素	mg/L	<0.001		<0.001		<0.001	0.01	
総水銀	mg/L	<0.0005		<0.0005		<0.0005	0.0005	
PCB	mg/L						不検出	
トリクロロエチレン	mg/L			<0.003			0.03	
テトラクロロエチレン	mg/L			<0.001			0.01	
四塩化炭素	mg/L			<0.0002			0.002	
ジクロロメタン	mg/L			<0.002			0.02	
1,2-ジクロロエタン	mg/L			<0.0004			0.004	
1,1,1-トリクロロエタン	mg/L			<0.1			1	
1,1,2-トリクロロエタン	mg/L			<0.0006			0.006	
1,1-ジクロロエチレン	mg/L			<0.002			0.02	
シス-1,2-ジクロロエチレン	mg/L			<0.004			0.04	
1,3-ジクロロプロペン	mg/L						0.002	
チウラム	mg/L						0.006	
シマジン	mg/L						0.003	
チオベンカルブ	mg/L						0.02	
ベンゼン	mg/L			<0.001			0.01	
セレン	mg/L			<0.001			0.01	
フェノール類	mg/L			<0.005				
銅	mg/L			<0.01				
亜鉛	mg/L			0.012				
溶解性鉄	mg/L			<0.1				
溶解性マンガン	mg/L			<0.1				
全クロム	mg/L			<0.02				
ふっ素	mg/L	<0.08		<0.08		<0.08	0.8	
ほう素	mg/L	0.2		0.2		0.3	1	
全窒素	mg/L	5.3	6.1	5.2	8.0	8.5	5.4	
全磷	mg/L	0.19	0.19	0.11	0.28	0.31	0.21	
アンモニア性窒素	mg/L	0.32		0.37		0.68		
亜硝酸性窒素	mg/L	<0.03		0.07		0.53		
硝酸性窒素	mg/L	3.78		5.26		6.04		
リン酸性リン	mg/L	0.16		0.09		0.27		
塩素イオン	mg/L	59		56		74		
導電率	mS/m	42		46		57		
MBAS	mg/L	0.08		0.23		0.13		
フェノール	mg/L							
ホルムアルデヒド	mg/L							

注：不検出及びくについては、指定された測定方法により測定した結果が当該方法の定量限界を下回ること

公共用水域水質測定結果（芦川橋、増尾橋）

水域名	採水地点	大津川								環境基準
		芦川橋				増尾橋				
		21		22		21		22		
採水年月日		6.1	8.3	12.7	2.1	6.1	8.3	12.7	2.1	
採水時刻		13:40	11:33	10:57	10:53	11:15	10:53	10:24	10:15	
色相		微灰白色	微灰白色	微灰白色	微灰白色	微灰白色	微灰白色	微灰白色	微灰白色	
臭気		腐敗臭	無臭	腐敗臭	腐敗臭	無臭	無臭	腐敗臭	腐敗臭	
水温	℃	21.0	23.3	12.6	9.6	20.0	26.1	13.2	10.4	
透視度	度	30.0以上	30.0以上	30.0以上	30.0以上	30.0以上	30.0以上	30.0以上	30.0以上	
流量	m ³ /sec	0.44	0.35	0.87	0.31	0.08	0.07	0.20	0.05	
pH		7.5	7.5	7.5	7.5	8.4	9.3	8.1	8.3	6.5~8.5
DO	mg/L	8.3	7.1	9.2	9.5	12.8	16.9	11.9	15.8	5.0
BOD	mg/L	4.2	7.4	2.8	5.9	2.8	1.6	3.5	4.5	5.0
COD	mg/L	5.6	5.6	3.9	6.3	4.8	4.3	4.4	5.5	
溶解性COD	mg/L									
SS	mg/L	8	17	5	4	2	2	2	5	50
大腸菌群数	MPN/100ml									
n-ヘキサン抽出物質	mg/L									
カドミウム	mg/L		<0.001		<0.001		<0.001		<0.001	0.01
シアン	mg/L		不検出		不検出		不検出		不検出	不検出
鉛	mg/L		0.001		<0.001		<0.001		<0.001	0.01
六価クロム	mg/L		<0.005		<0.005		<0.005		<0.005	0.05
砒素	mg/L		<0.001		0.001		<0.001		<0.001	0.01
総水銀	mg/L		<0.0005		<0.0005		<0.0005		<0.0005	0.0005
PCB	mg/L									不検出
トリクロロエチレン	mg/L		<0.003		<0.003					0.03
テトラクロロエチレン	mg/L		<0.001		<0.001					0.01
四塩化炭素	mg/L									0.002
ジクロロメタン	mg/L									0.02
1,2-ジクロロエタン	mg/L									0.004
1,1,1-トリクロロエタン	mg/L		<0.1		<0.1					1
1,1,2-トリクロロエタン	mg/L									0.006
1,1-ジクロロエチレン	mg/L									0.02
シス-1,2-ジクロロエチレン	mg/L									0.04
1,3-ジクロロプロペン	mg/L									0.002
チウラム	mg/L									0.006
シマジン	mg/L									0.003
チオベンカルブ	mg/L									0.02
ベンゼン	mg/L									0.01
セレン	mg/L									0.01
フェノール類	mg/L									
銅	mg/L		<0.01				<0.01			
亜鉛	mg/L		0.008				0.005			
溶解性鉄	mg/L		<0.1				0.1			
溶解性マンガン	mg/L		<0.1				<0.1			
全クロム	mg/L		<0.02				<0.02			
ふっ素	mg/L									0.8
ほう素	mg/L									1
全窒素	mg/L	7.7	7.5	8.1	11.0	6.1	7.8	7.2	9.5	
全磷	mg/L	0.28	0.35	0.21	0.66	0.16	0.25	0.17	0.37	
アンモニア性窒素	mg/L	1.88	0.16	1.01	1.79	0.38	0.28	1.02	2.68	
亜硝酸性窒素	mg/L	0.19	0.69	0.17	2.17	<0.03	0.41	0.09	0.52	
硝酸性窒素	mg/L	4.15	3.62	6.52	4.83	3.95	6.10	5.00	5.23	
リン酸性リン	mg/L	0.21	0.31	0.178	0.561	0.116	0.19	0.103	0.29	
塩素イオン	mg/L	20	23	25	28	173	331	225	217	
導電率	mS/m	36	36	40	44	97	136	97	116	
MBAS	mg/L	<0.05	0.07	0.14	0.06	0.08	0.19	0.12	0.19	

注：不検出及びくについては、指定された測定方法により測定した結果が当該方法の定量限界を下回ることをいう。

公共用水域水質測定結果 (大宮橋, 組合下)

水域名	単位	大津川				金山落				環境基準 (組合下)
		大宮橋				組合下				
採水地点										
採水年		21		22		21		22		
採水月日		6.1	8.3	12.7	2.1	6.1	8.3	12.7	2.1	
採水時刻		11:42	11:18	10:39	10:35	14:05	11:10	11:44	11:45	
色相		微灰白色	微灰白色	淡灰白色	淡灰黄色	微灰黄色	微灰白色	微灰白色	微灰白色	
臭気		腐敗臭	無臭	腐敗臭	腐敗臭	薬品臭	無臭	腐敗臭	無臭	
水温	°C	20.0	24.9	12.2	10.0	18.0	20.5	13.3	13.6	
透視度	度	30.0以上	30.0以上	30.0以上	30.0以上	30.0以上	30.0以上	30.0以上	30.0以上	
流量	m ³ /sec	0.60	0.05	0.30	0.10	0.02	0.02	0.06	0.02	
pH		7.4	7.3	7.5	7.4	7.4	7.6	7.4	7.3	6.5~8.5
DO	mg/L	7.4	8.2	7.7	9.6	7.9	7.5	8.4	8.2	5.0
BOD	mg/L	4.3	4.0	4.2	6.5	4.5	1.5	<0.5	1.1	3.0
COD	mg/L	5.4	4.5	5.1	6.6	6.9	2.4	2.9	2.1	
溶解性COD	mg/L									
SS	mg/L	8	6	12	18	6	2	2	<1	25
大腸菌群数	MPN/100ml									5000
n-ヘキササン抽出物質	mg/L									
カドミウム	mg/L		<0.001		<0.001		<0.001		<0.001	0.01
シアン	mg/L		不検出		不検出		不検出		不検出	不検出
鉛	mg/L		<0.001		<0.001		<0.001		<0.001	0.01
六価クロム	mg/L		<0.005		<0.005		<0.005		<0.005	0.05
砒素	mg/L		<0.001		0.001		<0.001		<0.001	0.01
総水銀	mg/L		<0.0005		<0.0005		<0.0005		<0.0005	0.0005
PCB	mg/L									不検出
トリクロロエチレン	mg/L		<0.003		<0.003					0.03
テトラクロロエチレン	mg/L		<0.001		<0.001					0.01
四塩化炭素	mg/L									0.002
ジクロロメタン	mg/L									0.02
1,2-ジクロロエタン	mg/L									0.004
1,1,1-トリクロロエタン	mg/L		<0.1		<0.1					1
1,1,2-トリクロロエタン	mg/L									0.006
1,1-ジクロロエチレン	mg/L									0.02
シス-1,2-ジクロロエチレン	mg/L									0.04
1,3-ジクロロプロペン	mg/L									0.002
チウラム	mg/L									0.006
シマジン	mg/L									0.003
チオベンカルブ	mg/L									0.02
ベンゼン	mg/L									0.01
セレン	mg/L									0.01
フェノール類	mg/L									
銅	mg/L		<0.01				<0.01			
亜鉛	mg/L		0.009				0.011			
溶解性鉄	mg/L		<0.1				<0.1			
溶解性マンガン	mg/L		<0.1				<0.1			
全クロム	mg/L		<0.02				<0.02			
ふっ素	mg/L									0.8
ほう素	mg/L									1
全窒素	mg/L	7.3	5.8	7.4	9.6	3.1	4.0	2.5	3.5	
全磷	mg/L	0.28	0.05	0.28	0.28	1.15	0.09	0.060	0.06	
アンモニア性窒素	mg/L	1.25	0.11	1.31	1.41	0.08	0.19	0.27	0.21	
亜硝酸性窒素	mg/L	1.02	0.55	0.21	0.27	<0.03	<0.03	<0.03	0.18	
硝酸性窒素	mg/L	4.22	4.33	5.63	7.14	1.30	1.79	1.76	2.02	
リン酸性リン	mg/L	0.21	0.031	0.24	0.158	0.761	0.055	0.047	0.048	
塩素イオン	mg/L	21	39	29	75	24	16	35	39	
導電率	mS/m	37	37	43	46	34	29	44	45	
MBAS	mg/L	0.10	0.07	0.18	0.14	0.30	0.24	0.07	0.19	

注: 不検出及びくについては、指定された測定方法により測定した結果が当該方法の定量限界を下回ることをいう。

公共用水域水質測定結果（染井新橋，工業団地下）

水域名	採水地点	染井入落							
		染井新橋				工業団地下			
		21		22		21		22	
採水年		6.1	8.3	12.7	2.1	6.1	8.3	12.7	2.1
採水時刻		15:02	9:50	8:38	8:40	14:31	10:30	11:23	11:25
色相		微灰白色	微灰白色	無色透明	微灰白色	微灰白色	微灰白色	微灰白色	微灰黄色
臭気		土臭	植物性臭	無臭	無臭	無臭	無臭	かび臭	無臭
水温	℃	23.0	23.8	9.6	6.8	23.5	23.3	16.8	15
透視度	度	19	30.0以上	30.0以上	30.0以上	30.0以上	30.0以上	30.0以上	30.0以上
流量	m ³ /sec	0.61	0.40	0.23	0.07	0.03	0.03	0.13	0.04
pH		7.7	7.6	7.5	7.6	7.5	7.5	7.7	7.6
DO	mg/L	9.0	7.7	10.3	10.8	6.6	6.6	8.2	7.8
BOD	mg/L	3.7	2.0	1.3	2.2	3.2	3.2	2.6	7.2
COD	mg/L	6.9	5.2	3.4	3.4	5.3	5.3	4.2	6.0
溶解性COD	mg/L	4.9	3.4	3.0	2.8	4.1	4.1	3.5	4.2
SS	mg/L	32	12	3	2	1	1	1	3
大腸菌群数	MPN/100ml		7900			13000	13000	17000	
n-ヘキサシロ抽出物質	mg/L		<1			<1	<1	<1	
カドミウム	mg/L	<0.001	<0.001	<0.001	<0.001	<0.001	<0.001	<0.001	<0.001
シアン	mg/L	不検出	不検出	不検出	不検出	不検出	不検出	不検出	不検出
鉛	mg/L	<0.001	<0.001	<0.001	<0.001	<0.001	<0.001	<0.001	<0.001
六価クロム	mg/L	<0.005	<0.005	<0.005	<0.005	<0.005	<0.005	<0.005	<0.005
砒素	mg/L	<0.001	<0.001	<0.001	<0.001	<0.001	<0.001	<0.001	<0.001
総水銀	mg/L	<0.0005	<0.0005	<0.0005	<0.0005	<0.0005	<0.0005	<0.0005	<0.0005
PCB	mg/L		不検出				不検出	不検出	
トリクロロエチレン	mg/L		<0.003	<0.003			0.008	0.003	
テトラクロロエチレン	mg/L		<0.001	<0.001			<0.001	<0.001	
四塩化炭素	mg/L		<0.0002				<0.0002	<0.0002	
ジクロロメタン	mg/L		<0.002				<0.002	<0.002	
1,2-ジクロロエタン	mg/L		<0.0004				<0.0004	<0.0004	
1,1,1-トリクロロエタン	mg/L		<0.1	<0.1			<0.1	<0.1	
1,1,2-トリクロロエタン	mg/L		<0.0006				<0.0006	<0.0006	
1,1-ジクロロエチレン	mg/L		<0.002				0.007	0.002	
シス-1,2-ジクロロエチレン	mg/L		<0.004				<0.004	<0.004	
1,3-ジクロロプロペン	mg/L		<0.0002				<0.0002	<0.0002	
チウラム	mg/L		<0.0006				<0.0006	<0.0006	
シマジン	mg/L		<0.0003				<0.0003	<0.0003	
チオベンカルブ	mg/L		<0.002				<0.002	<0.002	
ベンゼン	mg/L		<0.001				<0.001	<0.001	
セレン	mg/L		<0.001				<0.001	<0.001	
フェノール類	mg/L		<0.005				<0.005	<0.005	
銅	mg/L		<0.01				0.01	0.01	
亜鉛	mg/L		0.004				0.012	0.015	
溶解性鉄	mg/L		0.1				0.1	<0.1	
溶解性マンガン	mg/L		<0.1				<0.1	<0.1	
全クロム	mg/L		<0.02				<0.02	<0.02	
ふっ素	mg/L	0.21	0.12	0.08	0.09	0.26	0.2	0.54	0.59
ほう素	mg/L	<0.1	<0.1	<0.1	<0.1	0.1	0.1	0.1	<0.1
全窒素	mg/L	2.9	4.2	5.4	7.4	4.4	4.4	6.7	6.8
全燐	mg/L	0.15	0.08	0.07	0.14	0.7	0.65	0.52	0.63
アンモニウム窒素	mg/L	0.18	0.19	0.26	0.33	0.96	0.58	1.77	0.89
亜硝酸性窒素	mg/L	<0.03	0.14	0.07	0.55	<0.03	0.28	0.08	0.7
硝酸性窒素	mg/L	1.58	2.76	3.86	5.69	1.57	1.52	1.61	3.08
リン酸性リン	mg/L	0.027	0.044	0.04	0.103	0.32	0.51	0.274	0.477
塩素イオン	mg/L	26	37	23	32	112	99	191	76
導電率	mS/m	28	37	38	43	65	63	91	56
MBAS	mg/L	0.13	0.11	0.26	0.25	0.32	0.37	0.42	0.30
EPN	mg/L		<0.0006				<0.0006	-	
フェノール	mg/L		-				-	-	
ホルムアルデヒド	mg/L		-				-	-	
クロロホルム	mg/L						-	-	
トランス-1,2-ジクロロエチレン	mg/L		<0.004				<0.004	<0.004	
1,2-ジクロロプロパン	mg/L		<0.006				<0.006	<0.006	
p-ジクロロベンゼン	mg/L		<0.3				<0.3	<0.3	
イソキサチオン	mg/L		<0.0008				<0.0008	<0.0008	
ダイアジノン	mg/L		<0.0005				<0.0005	<0.0005	
フェニトロチオン	mg/L		<0.0003				<0.0003	<0.0003	
イソプロチオラン	mg/L		<0.004				<0.004	<0.004	
オキシ銅	mg/L		<0.004				<0.004	<0.004	
クロタロニル	mg/L		<0.004				<0.004	<0.004	
プロピサミド	mg/L		<0.0008				<0.0008	<0.0008	
ジクロルボス	mg/L		<0.001				<0.001	<0.001	
フェノピカルブ	mg/L		<0.002				<0.002	<0.002	
イプロベンホス	mg/L		<0.0008				<0.0008	<0.0008	
クロロニトロフェン	mg/L		<0.0001				<0.0001	<0.0001	
トルエン	mg/L		<0.06				<0.06	<0.06	
キシレン	mg/L		<0.04				<0.04	<0.04	

注：不検出及び<については、指定された測定方法により測定した結果が当該方法の定量限界を下回ることをいう。

(8) 手賀沼

ア 概要

手賀沼は、印旛沼とともに千葉県を代表する湖沼であり、千葉県北西部に位置する細長い沼です。また、手賀沼の周辺は風光明媚なことから、昭和27年10月には自然公園法に基づき、手賀沼、印旛沼及びその周辺を含めた66.06km²が県立印旛手賀自然公園として指定されています。

手賀沼の概況

面積	約 6.5 km ²
周囲	約 38.0 km
標高	2.5 m (沼面)
水深	平均 0.86 m , 最深 3.8 m
湛水量	約 560 万 m ³
流域面積	約 150 km ²
流域人口	約 48.6 万人
流域市町村	柏市, 我孫子市, 流山市, 松戸市, 鎌ヶ谷市, 印西市, 白井市, 本埜村
流入河川	大津川, 大堀川, 金山落, 亀成川, 染井入落

(注) 指定湖沼データベース調査票, 我孫子市環境年報 2006 年版

イ 現況

手賀沼の水質調査は、千葉県が3地点(根戸下, 沼中央, 布佐下)及び本市が1地点(下手賀沼中央)で実施しています(環境基準点は沼中央)。

手賀沼は、環境省(旧環境庁)が全国の水質汚濁状況の調査結果を公表し始めた昭和49年度から平成12年度まで、27年連続で全国湖沼の水質のワーストとなってきましたが、湖沼水質保全計画による下水道の整備、北千葉導水事業などの対策、さらには手賀沼の汚濁要因の5割を占める生活排水の対策として、台所での三角コーナーやろ紙袋の利用などの「家庭でできる浄化対策」の実践促進などにより水質は大幅に改善してきており、平成21年度の沼中央のCOD75%値は10mg/Lでした。

しかし、依然として環境基準5mg/Lを超える値を示しているため、今後も水質の改善に向けて対策を推進していきます。

ウ 手賀沼水質浄化対策

(ア) 千葉県及び流域市村の共同事業

手賀沼の水質を浄化するため、千葉県及び流域市村により手賀沼水環境保全協議会を組織し、経費を分担しながら次の浄化事業を実施しています。

- a 水環境創造事業
- b 種の保存及び水生植物による水質浄化モデル事業
- c 河川浄化施設(りん除去施設)による排水路浄化事業
- d 都市排水路浄化施設
- e その他

(イ) 国（国土交通省）の事業

国で実施している北千葉導水事業の目的は次に示すとおりです。

- a 手賀沼流域などの水害防止の内水排除
- b 東京都、埼玉県及び千葉県民約670万人分の都市用水の確保
- c 手賀沼等の水質浄化（浄化用水、最大毎秒10トンの注水）

この事業は、昭和49年に建設に着手して、26年間を要し平成11年度に完成しました。

平成12年度から本格稼動になり手賀沼の浄化に大きな効果を上げています。

手賀沼水質 年平均値の経年変化

(単位：mg/L)

年 度	地 点	環境基準	12年	13年	14年	15年	16年	17年	18年	19年	20年	21年
COD	根戸下	5以下	9.5	8.4	6.2	5.3	5.6	5.4	5.1	5.5	5.4	5.5
	手賀沼中央		14	11	8.2	8.4	8.9	8.2	7.9	8.4	8.2	8.6
			(15)	(13)	(10)	(9.8)	(10)	(9.3)	(9.6)	(9.7)	(9.1)	(10)
	布佐下		13	11	9.2	9.0	8.1	7.9	8.9	8.6	8.7	8.1
	下手賀沼中央		11	12	11	11	11	10	10	9.0	10	9.3
全窒素	根戸下	1以下	3.7	3.5	3.0	3.2	3.4	3.0	3.3	3.0	3.1	2.7
	手賀沼中央		3.2	3.2	2.8	2.9	2.9	2.8	2.9	2.5	2.6	2.4
	布佐下		3.2	3.5	2.8	3.2	2.8	2.6	2.8	2.4	2.4	2.3
	下手賀沼中央		3.4	3.4	3.2	3.6	3.3	3.2	3.7	2.8	3.7	3.9
全リン	根戸下	0.1以下	0.25	0.23	0.17	0.14	0.14	0.14	0.13	0.16	0.13	0.13
	手賀沼中央		0.26	0.23	0.20	0.17	0.18	0.17	0.15	0.16	0.15	0.14
	布佐下		0.23	0.19	0.19	0.19	0.18	0.16	0.16	0.16	0.15	0.14
	下手賀沼中央		0.14	0.16	0.16	0.16	0.16	0.15	0.14	0.097	0.14	0.17

注：手賀沼中央の（ ）は75パーセント値

注：根戸下、手賀沼中央及び布佐下は千葉県公共用水域水質測定結果より

公共用水域水質測定結果（下手賀沼中央）

水域名	採水地点	手賀沼						環境基準
		下手賀沼中央						
		21						
		4.16	5.11	6.1	7.6	8.3	9.7	
採水時刻		11:45	11:20	14:00	11:30	14:10	11:15	
色相		淡緑黄色	淡緑黄色	微黄緑色	微緑黄色	微黄緑色	微緑黄色	
臭気		植物性臭	植物性臭	植物性臭	植物性臭	植物性臭	植物性臭	
水温	°C	20.2	21.5	21.8	25.2	26.9	25.6	
透視度	度	16	13	16	14	14	12	
流量	m ³ /sec	-	-	-	-	-	-	
pH		9.4	8.2	8.3	7.8	9.2	9.1	6.5~8.5
DO	mg/L	14.7	10.2	8.7	8.0	10.6	11.5	5
BOD	mg/L	8.6	5.9	6.0	6.7	6.6	8.3	
COD	mg/L	10	8.9	9.7	8.1	9.7	12	5
溶解性COD	mg/L	5.2		5.3		5.4		
SS	mg/L	34	35	35	42	47	60	15
大腸菌群数	MPN/100m l					17,000		
n-ヘキサン抽出物質	mg/L	<1				<1		
カドミウム	mg/L	<0.001		<0.001		<0.001		0.01
シアン	mg/L	<0.1		不検出		不検出		不検出
鉛	mg/L	<0.001		<0.001		<0.001		0.01
六価クロム	mg/L	<0.005		<0.005		<0.005		0.05
砒素	mg/L	<0.001		<0.001		0.001		0.01
総水銀	mg/L	<0.0005		<0.0005		<0.0005		0.0005
PCB	mg/L					不検出		不検出
トリクロロエチレン	mg/L	<0.003				<0.003		0.03
テトラクロロエチレン	mg/L	<0.001				<0.001		0.01
四塩化炭素	mg/L	<0.0002				<0.0002		0.002
ジクロロメタン	mg/L	<0.002				<0.002		0.02
1,2-ジクロロエタン	mg/L	<0.0004				<0.0004		0.004
1,1,1-トリクロロエタン	mg/L	<0.1				<0.1		1
1,1,2-トリクロロエタン	mg/L	<0.0006				<0.0006		0.006
1,1-ジクロロエチレン	mg/L	<0.002				<0.002		0.02
シス-1,2-ジクロロエチレン	mg/L	<0.004				<0.004		0.04
1,3-ジクロロプロペン	mg/L					<0.0002		0.002
チウラム	mg/L					<0.0006		0.006
シマジン	mg/L					<0.0003		0.003
チオベンカルブ	mg/L					<0.002		0.02
ベンゼン	mg/L	<0.001				<0.001		0.01
セレン	mg/L					<0.001		0.01
フェノール類	mg/L	<0.005				<0.005		
銅	mg/L	<0.01				<0.01		
亜鉛	mg/L	0.010				<0.003		
溶解性鉄	mg/L	<0.1				<0.1		
溶解性マンガン	mg/L	<0.1				<0.1		
EPN	mg/L					-		
全クロム	mg/L	<0.02				<0.02		
ふっ素	mg/L	0.11		0.17		0.13		0.8
ほう素	mg/L	<0.1		<0.1		<0.1		1
全窒素	mg/L	4.6	3.8	2.2	3.4	2.3	3.5	
全磷	mg/L	0.15	0.16	0.16	0.20	0.12	0.27	
アンモニア性窒素	mg/L	0.42		0.07		0.26		
亜硝酸性窒素	mg/L	0.08		0.16		<0.03		
硝酸性窒素	mg/L	2.11		0.98		0.11		
リン酸性リン	mg/L	<0.003		0.007		0.032		
塩素イオン	mg/L	20		15		17		
導電率	mS/m	29		24		29		
MBAS	mg/L	<0.05		<0.05		<0.05		
フタル酸ジエチルヘキシルエステル	mg/L					-		
フェノール	mg/L					<0.001		
ホルムアルデヒド	mg/L					<0.1		
クロロフィル a	mg/L	73	81	65	31	51	205	
プランクトン	個/mL	47133	28141	23472	23705	30413	23466	

注：不検出とは、指定された測定方法により測定した結果が、当該方法の定量限界を下回ることをいう。

公共用水域水質測定結果（下手賀沼中央）

水域名	採水地点	下手賀						環境基準
		下手賀沼中央						
		21			22			
採水年								
採水月日		10.5	11.2	12.7	1.4	2.1	3.8	
採水時刻		10:42	11:00	11:15	11:10	11:20	10:50	
色相		微緑黄色	微緑黄色	微緑黄色	微緑黄色	微緑黄色	微緑黄色	
臭気		植物性臭	植物性臭	植物性臭	植物性臭	植物性臭	植物性臭	
水温	℃	21.4	17.5	10.4	4.8	7.8	8.7	
透視度	度	11	13	19	23	14	16	
流量	m ³ /sec	-	-	-	-	-	-	
pH		8.9	8.3	7.8	9.1	9.5	9.0	6.5~8.5
DO	mg/L	8.7	8.8	10.4	16.3	18.2	13.1	5
BOD	mg/L	7.8	4.2	2.2	3.8	8.8	2.8	
COD	mg/L	13	8.8	5.6	6.7	11	7.6	5
溶解性COD	mg/L	4.7		3.7		3.4		
SS	mg/L	62	51	23	15	40	28	15
大腸菌群数	MPN/100m l			79000				
n-ヘキサン抽出物質	mg/L			<1				
カドミウム	mg/L	<0.001		<0.001		<0.001		0.01
シアン	mg/L	不検出		不検出		不検出		不検出
鉛	mg/L	<0.001		0.001		<0.001		0.01
六価クロム	mg/L	<0.005		<0.005		<0.005		0.05
砒素	mg/L	<0.001		<0.001		<0.001		0.01
総水銀	mg/L	<0.0005		<0.0005		<0.0005		0.0005
PCB	mg/L							不検出
トリクロロエチレン	mg/L			<0.003				0.03
テトラクロロエチレン	mg/L			<0.001				0.01
四塩化炭素	mg/L			<0.0002				0.002
ジクロロメタン	mg/L			<0.002				0.02
1,2-ジクロロエタン	mg/L			<0.0004				0.004
1,1,1-トリクロロエタン	mg/L			<0.1				1
1,1,2-トリクロロエタン	mg/L			<0.0006				0.006
1,1-ジクロロエチレン	mg/L			<0.002				0.02
シス-1,2-ジクロロエチレ	mg/L			<0.004				0.04
1,3-ジクロロプロペン	mg/L							0.002
チウラム	mg/L							0.006
シマジン	mg/L							0.003
チオベンカルブ	mg/L							0.02
ベンゼン	mg/L			<0.001				0.01
セレン	mg/L			<0.001				0.01
フェノール類	mg/L			<0.005				
銅	mg/L			<0.01				
亜鉛	mg/L			0.006				
溶解性鉄	mg/L			<0.1				
溶解性マンガン	mg/L			<0.1				
EPN	mg/L							
全クロム	mg/L			<0.02				
ふっ素	mg/L	0.21		0.08		0.08		0.8
ほう素	mg/L	<0.1		<0.1		<0.1		1
全窒素	mg/L	4.7	4.3	3.6	5.0	6.3	3.5	
全磷	mg/L	0.30	0.30	0.07	0.08	0.11	0.11	
アンモニア性窒素	mg/L	0.31		0.11		0.36		
亜硝酸性窒素	mg/L	<0.03		<0.03		0.06		
硝酸性窒素	mg/L	1.60		2.78		3.78		
リン酸性リン	mg/L	0.077		0.037		0.014		
塩素イオン	mg/L	21		14		22		
導電率	mS/m	34		28		31		
MBAS	mg/L	<0.05		<0.05		<0.05		
クロロホルム	mg/L							
フェノール	mg/L							
ホルムアルデヒド	mg/L							
クロロフィルa	mg/L	163	57	20	87	209	107	
プランクトン	個/mL	24172	26911	2599	18100	54003	23447	

注：不検出とは、指定された測定方法により測定した結果が、当該方法の定量限界を下回ることをいう。

2 地下水汚染

(1) 地下水汚染調査の経緯

昭和63年10月と平成元年3月にトリクロロエチレン等使用事業場内及び周辺井戸の地下水を調査した結果、6地区10本の井戸から「千葉県地下水汚染防止対策指導要綱」の地下水の水質に係る基準値を超過するトリクロロエチレン等が検出されました。

平成元年10月、水質汚濁防止法の改正（平成元年10月1日施行）により、水質測定計画に基づく地下水の水質測定が義務づけられたため、同計画に基づく概況調査として、市内を2kmメッシュに区分し12本の井戸で調査を実施しましたが、全地点でトリクロロエチレン等は検出されませんでした。（平成4年度以降は1kmで実施）

以降、概況調査や公募による簡易測定等の調査で、次のとおり汚染が確認されています。

平成21年度までに確認された地下水汚染（地区別）

汚染地区名		汚染判明年月・順位		主な汚染物質	井戸数	備 考
1	明原三丁目	平成16年11月	57	硝酸性窒素	1本	概況調査
2	あけぼの三丁目	平成3年8月	8	PCE	1本	周辺再調査
3	旭町	平成13年8月	26	硝酸性窒素	1本	概況調査
4	旭町5丁目	平成18年11月	68	硝酸性窒素	1本	概況調査
5	東1丁目	平成18年2月	64	PCE	1本	概況調査
6	泉	平成13年11月	32	硝酸性窒素	1本	概況調査
7	泉	平成20年11月	72	硝酸性窒素	1本	概況調査
8	岩井	平成15年11月	47	硝酸性窒素	1本	概況調査
9	大青田	平成12年7・12月	23	TCE, PCE, DCE, TCM	11本	自主検査, 周辺調査
10	大青田	平成15年11月	41	硝酸性窒素	1本	概況調査
11	大井	平成14年11月	35	硝酸性窒素	1本	概況調査
12	大島田	平成15年11月	49	硝酸性窒素	1本	概況調査
13	大島田	平成17年3月	61	TCE, PCE, c-1, 2-DCE	12本	旧沼南町より引継ぎ
14	大室	平成13年11月	25	硝酸性窒素	1本	概況調査
15	五條谷	平成13年11月	29	硝酸性窒素	1本	概況調査
16	五條谷	平成14年11月	36	硝酸性窒素	1本	概況調査
17	五條谷	平成19年11月	71	硝酸性窒素	1本	概況調査
18	五條谷	平成15年11月	48	硝酸性窒素	1本	概況調査
19	逆井字鴻ノ巣	平成元年3月	6	TCE	5本	周辺調査
20	逆井字宮田島	平成4年11月	13	TCE, PCE	2本	公募による調査
21	逆井字小新山	平成4年11月	14	PCE	3本	公募による調査
22	逆井	平成15年11月	43	硝酸性窒素	1本	概況調査
23	逆井5丁目	平成18年11月	65	TCE	1本	概況調査
24	篠籠田	平成15年11月	42	硝酸性窒素	1本	概況調査

25	宿連寺	平成 3 年 8 月	9	P C E	3 本	周辺再調査, 汚染機構説明調査
26	高田字中ノ台	平成 元 年 3 月	5	TCE, PCE, MC	3 本	周辺調査
27	高田字上野台子	平成 3 年 8 月	10	TCE, PCE, MC	1 本	周辺再調査
28	高柳	平成 13 年 11 月	30	硝酸性窒素	2 本	概況調査
29	高柳	平成 15 年 11 月	50	硝酸性窒素	1 本	概況調査
30	中央一丁目	平成 7 年 3 月	20	T C E	1 本	継続監視
31	中央二丁目	平成 元 年 3 月	2	P C E	1 本	周辺調査
32	塚崎	平成 17 年 11 月	60	TCE, PCE, c -1, 2- DCE	1 1 本	旧沼南町より引継ぎ
33	手賀	平成 13 年 11 月	33	硝酸性窒素	2 本	概況調査
34	手賀	平成 14 年 11 月	39	硝酸性窒素	1 本	概況調査
45	手賀	平成 16 年 11 月	59	硝酸性窒素	1 本	概況調査
36	常盤台	平成 3 年 8 月	11	P C E	1 本	周辺再調査
37	戸張	平成 13 年 11 月	27	硝酸性窒素	1 本	概況調査
38	十余二・若柴	平成 2 年 11 月	7	P C E	9 本	概況調査
39	西原四丁目	平成 元 年 3 月	3	P C E	2 本	周辺調査
40	花野井	平成 4 年 11 月	12	P C E	1 本	公募による調査
41	花野井	平成 16 年 3 月	54	T C E	1 本	土壌汚染対策法関係調査
41	花野井	平成 16 年 11 月	56	硝酸性窒素	1 本	概況調査
43	光ヶ丘二丁目	平成 5 年 3 月	17	P C E	1 本	公募による調査
44	光ヶ丘四丁目	平成 11 年 11 月	22	硝酸性窒素	1 本	概況調査
45	藤ヶ谷	平成 13 年 11 月	31	硝酸性窒素	1 本	概況調査
46	藤ヶ谷	平成 14 年 11 月	37	硝酸性窒素	2 本	概況調査
47	藤ヶ谷	平成 15 年 11 月	51	硝酸性窒素	1 本	概況調査
48	藤ヶ谷新田	平成 14 年 11 月	38	硝酸性窒素	1 本	概況調査
49	藤ヶ谷新田	平成 15 年 11 月	52	硝酸性窒素	1 本	概況調査
50	藤心字鱈口山	平成 元 年 3 月	4	P C E	1 本	周辺調査
51	藤心字天神前	平成 5 年 12 月	18	T C E, 鉛, D C E	1 本	概況調査
52	布施	平成 6 年 3 月	19	T C E	1 本	継続監視
53	布施	平成 13 年 1 月	24	硝酸性窒素	1 本	概況調査
54	布施	平成 18 年 2 月	63	硝酸性窒素	2 本	概況調査
55	布施下	平成 9 年 11 月	21	砒素	2 本	概況調査
56	布瀬	平成 14 年 11 月	40	硝酸性窒素	1 本	概況調査
57	布瀬	平成 16 年 11 月	58	硝酸性窒素	1 本	概況調査
58	船戸	平成 14 年 11 月	34	硝酸性窒素	2 本	概況調査

59	船戸	平成 16 年 11 月	55	硝酸性窒素	1 本	概況調査
60	船戸	平成 18 年 2 月	62	硝酸性窒素	1 本	概況調査
61	船戸	平成 19 年 11 月	69	硝酸性窒素	1 本	概況調査
62	船戸山高野	平成 20 年 11 月	73	硝酸性窒素	1 本	概況調査
63	増尾 2 丁目	平成 19 年 11 月	70	硝酸性窒素	1 本	概況調査
64	松葉町六丁目	平成 16 年 1 月	53	c-1,2-DCE	1 本	土壌汚染対策法関係調査
65	南柏一丁目	平成 元年 3 月	1	PCE	2 本	汚染物質使用事業場及び周辺調査
66	南逆井六丁目	平成 4 年 11 月	15	TCE	2 本	公募による調査
67	南増尾	平成 4 年 11 月	16	TCE, PCE	4 本	公募による調査
68	南増尾七丁目	平成 13 年 11 月	28	硝酸性窒素	1 本	概況調査
69	南増尾 4 丁目	平成 18 年 11 月	66	硝酸性窒素	1 本	概況調査
70	柳戸	平成 15 年 11 月	44	硝酸性窒素	1 本	概況調査
71	若白毛	平成 15 年 11 月	45	硝酸性窒素	1 本	概況調査
72	若柴	平成 18 年 11 月	67	硝酸性窒素	1 本	概況調査
73	鷺野谷	平成 15 年 11 月	46	硝酸性窒素	1 本	概況調査
					135 本	

- (注) 1. TCE：トリクロロエチレン，PCE：テトラクロロエチレン，MC：1，1，1-トリクロロエタン，DCE：1，1-ジクロロエチレン，TCM：四塩化炭素，C-1，2-DCE：シス-1，2-ジクロロエチレン
2. 汚染井戸数は，平成 22 年 3 月 31 日までに地下水の環境基準を超過したことのある井戸本数。
3. 汚染判明順位は，地下水汚染が確認された順番。

(2) 平成 21 年度の地下水汚染調査

水質汚濁防止法第 16 条の規定により，千葉県に属する地下水の水質を常時監視するために行う水質の測定。

ア 調査区分

(ア) 概況調査

柏市全域の地下水質の状況を把握するために実施する調査。この調査は，定点観測，移動観測及び発生源監視に分けられる。

(イ) 要監視項目調査

要監視項目を対象として，県下の地下水の概況を把握するために実施する調査。

(ウ) 定期モニタリング調査

地下水の水質汚濁に係る環境基準値を超過した地下水を，継続的に監視する調査。

(エ) 汚染地区等における地下水継続監視調査

トリクロロエチレン等の地下水汚染が確認された地区のうち，これまでに一度でも「千葉県地下水汚染防止対策要綱」の地下水の水質に係る基準を超過したり，基準以下

であっても比較的高濃度で検出されたことのある井戸、およびその周辺の井戸の継続監視調査。

イ 調査結果

(ア) 概況調査

平成21年11月に、定点観測1地点、移動観測8地点を対象として、カドミウム等環境基準健康項目26項目を調査し、また、水質汚濁防止法に基づく有害物質を使用等する特定事業場3地点の周辺において、使用有害物質を対象にした発生源監視を実施しました。

その結果、千葉県下の井戸の10%以上で地下水の環境基準を超えている硝酸性窒素及び亜硝酸性窒素がNo.1及びNo.5の井戸で環境基準を上回りました。

概況調査地点

定点及び移動観測			発生源監視		
地点名	所在地	備考	地点名	所在地	備考
No.1	大青田	移動観測	No.1	豊四季	シアン・六価クロム
No.2	花野井	移動観測	No.2	旭町7丁目	TCE他5項目
No.3	十余二	移動観測	No.3	大島田	TCE他5項目
No.4	豊四季	移動観測			
No.5	篠籠田	移動観測			
No.6	南柏	移動観測			
No.7	大井	移動観測			
No.8	若白毛	移動観測			
No.9	大青田	定点観測			

(イ) 要監視項目調査

平成5年3月に地下水に係る「要監視項目」が規定されました。この項目は人の健康の保護に関連する物質ですが、地下水における検出状況から見て、現時点では直ちに環境基準健康項目とはせず、今後とも継続して地下水の水質測定を行い、知見の集積に努めるべきと判断され、地下水の水質測定計画に盛り込まれたものです。要監視項目の中のEPN、ニッケル、アンチモンについて、概況調査時に併せて実施しました。

結果は、調査3地点においてEPN、ニッケル及びアンチモンとも定量下限値以下でありました。

地下水に係る要監視項目調査結果

(単位：mg/L)

調査地区	調査項目		
	EPN (有機りん)	ニッケル	アンチモン
十余二	0.0006未満	0.001未満	0.0006
南柏	0.0006未満	0.001未満	0.0007
大井	0.0006未満	0.001未満	0.0002未満
指 針 値	0.006mg/L以下	—	0.02mg/L以下

(ウ) 定期モニタリング調査

地下水汚染が確認されている地区の地下水質の継続監視を目的として、高田字中ノ台地区では平成2年度から、大青田地区では平成13年度から、また、沼南町との合併に伴い平成17年度からは塚崎地区、大島田地区を加えて各地区1本合計4本の井戸の水質調査を実施していますが、平成20年度以降大島田地区につきましては採水不可のため中止しました。

平成19年度までは、千葉県地下水汚染防止対策指導要綱の対象物質の9項目について、地下水の指導基準と対比していましたが、平成20年7月に同要綱が廃止されたため、今回からは地下水の水質汚濁に係る環境基準と対比しました。

年間2回実施した年平均値は、高田字中野台及び大青田地区では汚染対象項目の環境基準を満足しているが、塚崎地区ではテトラクロロエチレン濃度が年々減少しているが環境基準は超過しています。

定期モニタリング調査の年間平均値

高田字中野台

(単位：mg/L)

項目	環境基準	17年度	18年度	19年度	20年度	21年度
トリクロロエチレン	0.03	0.003未満	0.003未満	0.003未満	0.003未満	0.003未満
テトラクロロエチレン	0.01	0.007	0.008	0.005	0.006	0.004
1,1,1-トリクロロエタン	1	—	—	—	—	—
四塩化炭素	0.002	—	—	—	—	—
ジクロロメタン	0.02	0.002未満	0.002未満	0.002未満	0.002未満	0.002未満
1,2-ジクロロエタン	0.004	<u>0.0050</u>	<u>0.0055</u>	<u>0.0041</u>	0.0034	0.0004未満
1,1,2-トリクロロエタン	0.006	—	—	—	—	—
1,1-ジクロロエチレン	0.02	—	—	—	—	—
シス-1,2-ジクロロエチレン	0.04	—	—	—	—	—

大青田

(単位：mg/L)

項目	環境基準	17年度	18年度	19年度	20年度	21年度
トリクロロエチレン	0.03	0.003未満	0.003未満	0.003未満	0.003未満	0.003未満
テトラクロロエチレン	0.01	0.002	0.002	0.002	0.002	0.001未満
1,1,1-トリクロロエタン	1	0.1未満	0.0005未満	0.0005未満	0.0005未満	0.0005未満
四塩化炭素	0.002	0.0002未満	0.0002未満	0.0002未満	0.0002未満	0.0002未満
ジクロロメタン	0.02	0.002未満	0.002未満	0.002未満	0.002未満	0.002未満
1,2-ジクロロエタン	0.004	0.0004未満	0.0004未満	0.0004未満	0.0004未満	0.0004未満
1,1,2-トリクロロエタン	0.006	0.0006未満	0.0006未満	0.0006未満	0.0006未満	0.0006未満
1,1-ジクロロエチレン	0.02	0.002未満	0.002未満	0.002未満	0.002未満	0.002未満
シス-1,2-ジクロロエチレン	0.04	0.004未満	0.004未満	0.004未満	0.004未満	0.004未満

大島田

(単位：mg/L)

項目	環境基準	17年度	18年度	19年度	20年度	21年度
トリクロロエチレン	0.03	0.024	0.024	0.027	—	—
テトラクロロエチレン	0.01	<u>0.013</u>	<u>0.012</u>	<u>0.014</u>	—	—
1,1,1-トリクロロエタン	1	—	—	—	—	—
四塩化炭素	0.002	—	—	—	—	—
ジクロロメタン	0.02	—	—	—	—	—
1,2-ジクロロエタン	0.004	—	—	—	—	—
1,1,2-トリクロロエタン	0.006	—	—	—	—	—
1,1-ジクロロエチレン	0.02	—	—	—	—	—
シス-1,2-ジクロロエチレン	0.04	0.028	0.029	0.031	—	—

塚崎

(単位：mg/L)

項目	環境基準	17年度	18年度	19年度	20年度	21年度
トリクロロエチレン	0.03	<u>0.038</u>	<u>0.037</u>	0.017	0.012	0.008
テトラクロロエチレン	0.01	<u>0.124</u>	<u>0.12</u>	<u>0.072</u>	<u>0.060</u>	<u>0.039</u>
1,1,1-トリクロロエタン	1	—	—	—	—	—
四塩化炭素	0.002	—	—	—	—	—
ジクロロメタン	0.02	—	—	—	—	—
1,2-ジクロロエタン	0.004	—	—	—	—	—
1,1,2-トリクロロエタン	0.006	—	—	—	—	—
1,1-ジクロロエチレン	0.02	—	—	—	—	—
シス-1,2-ジクロロエチレン	0.04	0.008	0.012	0.022	0.030	0.035

(エ) 汚染地区等における地下水継続監視調査

地下水の概況調査において、地下水汚染が確認された地区のうち、トリクロロエチレン等がこれまでに一度でも「千葉県地下水汚染防止対策要綱」、(平成20年度以降は「地下水の環境基準」)の地下水の水質に係る基準を超過したり、基準以下であっても比較的高濃度で検出されたことのある井戸、およびその周辺の井戸合計68本を抽出して平成22年1月に地下水等の継続監視調査を実施しました。

その結果、中央1丁目、南増尾、東1丁目、塚崎及び大島田地区でトリクロロエチレン等揮発性有機化合物が16本の井戸で基準値を超過して検出されています。

(注) 既存汚染地区の基準超過検出井戸のうち、埋め戻しにより廃止又は5年連続で汚染物質不検出の井戸については調査を実施せず。

概況調査結果

種類	移動観測									定点観測	発生源監視			環境基準
	No.1	No.2	No.3	No.4	No.5	No.6	No.7	No.8	No.9		No.1	No.2	No.3	
地点	大青田	花野井	十余二	豊四季	篠籠田	南柏2丁目	大井	若白毛	大青田	豊四季	旭町7丁目	大島田		
カドミウム	<0.001	<0.001	<0.001	<0.001	<0.001	<0.001	<0.001	<0.001	<0.001	-	<0.001	<0.001	<0.001	0.01mg/L以下
全シアン	不検出	不検出	不検出	不検出	不検出	不検出	不検出	不検出	不検出	-	-	-	-	検出されないこと
鉛	<0.001	<0.001	0.001	0.001	<0.001	0.001	<0.001	<0.001	<0.001	-	<0.001	-	-	0.01mg/L以下
六価クロム	<0.005	<0.005	<0.005	<0.005	<0.005	<0.005	<0.005	<0.005	<0.005	<0.005	-	-	-	0.05mg/L以下
砒素	<0.001	0.001	0.001	<0.001	<0.001	<0.001	<0.001	0.001	<0.001	-	-	-	-	0.01mg/L以下
総水銀	<0.0005	<0.0005	<0.0005	<0.0005	<0.0005	<0.0005	<0.0005	<0.0005	<0.0005	-	-	-	-	0.0005mg/L以下
アルキル水銀	-	-	-	-	-	-	-	-	-	-	-	-	-	検出されないこと
PCB	不検出	不検出	不検出	不検出	不検出	不検出	不検出	不検出	不検出	-	-	-	-	検出されないこと
トリクロロエチレン	<0.002	<0.002	<0.002	<0.002	<0.002	<0.002	<0.002	<0.002	<0.002	-	-	-	<0.002	0.03mg/L以下
テトラクロロエチレン	<0.0005	<0.0005	<0.0005	<0.0005	<0.0005	<0.0005	<0.0005	<0.0005	<0.0005	-	-	-	<0.0005	0.01mg/L以下
四塩化炭素	<0.0002	<0.0002	<0.0002	<0.0002	<0.0002	<0.0002	<0.0002	<0.0002	<0.0002	-	-	-	<0.0002	0.002mg/L以下
ジクロロメタン	<0.002	<0.002	<0.002	<0.002	<0.002	<0.002	<0.002	<0.002	<0.002	-	-	-	-	0.02mg/L以下
1,2-ジクロロエタン	<0.0004	<0.0004	<0.0004	<0.0004	<0.0004	<0.0004	<0.0004	<0.0004	<0.0004	-	-	-	-	0.004mg/L以下
1,1,1-トリクロロエタン	<0.0005	<0.0005	<0.0005	<0.0005	<0.0005	<0.0005	<0.0005	<0.0005	<0.0005	-	-	-	<0.0005	1mg/L以下
1,1,2-トリクロロエタン	<0.0006	<0.0006	<0.0006	<0.0006	<0.0006	<0.0006	<0.0006	<0.0006	<0.0006	-	<0.0006	-	<0.0006	0.006mg/L以下
1,1-ジクロロエチレン	<0.002	<0.002	<0.002	<0.002	<0.002	<0.002	<0.002	<0.002	<0.002	-	<9.002	-	<9.002	0.02mg/L以下
シス-1,2-ジクロロエチレン	<0.004	<0.004	<0.004	<0.004	<0.004	<0.004	<0.004	<0.004	<0.004	-	<0.004	-	<0.004	0.04mg/L以下
1,3-ジクロロプロペン	<0.0002	<0.0002	<0.0002	<0.0002	<0.0002	<0.0002	<0.0002	<0.0002	<0.0002	-	<0.0002	-	<0.0002	0.002mg/L以下
ベンゼン	<0.001	<0.001	<0.001	<0.001	<0.001	<0.001	<0.001	<0.001	<0.001	-	-	-	-	0.01mg/L以下
チウラム	<0.0006	<0.0006	<0.0006	<0.0006	<0.0006	<0.0006	<0.0006	<0.0006	<0.0006	-	-	-	-	0.006mg/L以下
シマジン	<0.0003	<0.0003	<0.0003	<0.0003	<0.0003	<0.0003	<0.0003	<0.0003	<0.0003	-	-	-	-	0.003mg/L以下
チオベンカルブ	<0.002	<0.002	<0.002	<0.002	<0.002	<0.002	<0.002	<0.002	<0.002	-	-	-	-	0.02mg/L以下
セレン	<0.001	<0.001	<0.001	<0.001	<0.001	<0.001	<0.001	<0.001	<0.001	-	-	-	-	0.01mg/L以下
ふっ素	<0.08	<0.08	<0.08	<0.08	<0.08	<0.08	<0.08	<0.08	<0.08	-	-	-	-	0.8mg/L以下
亜硝酸性窒素	<0.1	<0.1	<0.1	<0.1	<0.1	<0.1	<0.1	<0.1	<0.1	-	-	-	-	10mg/L以下
硝酸性窒素	17	1.2	1.9	<0.1	18.5	8.3	0.2	<0.1	0.2	-	-	-	-	(硝酸性窒素及び亜硝酸性窒素)
ほう素	<0.1	<0.1	<0.1	<0.1	<0.1	<0.1	<0.1	<0.1	<0.1	-	-	-	-	1mg/L以下

(注) アルキル水銀は、総水銀が検出されたときに分析を行う。

地下水汚染地区調査結果(旧柏地区)

単位:mg/L

汚染地区名	井戸番号	調査項目	超過当初 検出濃度	平成21年度 の検出濃度	地下水 環境基準
西原四丁目	J-1	トリクロロエチレン(TCE)	0.005	<0.003	0.03mg/L以下
		テトラクロロエチレン(PCE)	0.028	0.001	0.01mg/L以下
		1,1,1-トリクロロエタン(MC)	<0.0005	-	1mg/L以下
		四塩化炭素	-	-	0.002mg/L以下
西原四丁目	J-2	トリクロロエチレン(TCE)	<0.003	<0.003	0.03mg/L以下
		テトラクロロエチレン(PCE)	0.011	<0.001	0.01mg/L以下
		1,1,1-トリクロロエタン(MC)	<0.0005	-	1mg/L以下
		四塩化炭素	-	-	0.002mg/L以下
西原四丁目	J-3	トリクロロエチレン(TCE)	不明	0.003	0.03mg/L以下
		テトラクロロエチレン(PCE)	不明	0.001	0.01mg/L以下
		1,1,1-トリクロロエタン(MC)	不明	-	1mg/L以下
		四塩化炭素	不明	-	0.002mg/L以下
花野井	L-1	トリクロロエチレン(TCE)	<0.003	欠測	0.03mg/L以下
		テトラクロロエチレン(PCE)	0.013	欠測	0.01mg/L以下
		1,1,1-トリクロロエタン(MC)	<0.0005	-	1mg/L以下
		四塩化炭素	-	-	0.002mg/L以下
十余二・若柴	D-4	トリクロロエチレン(TCE)	<0.003	<0.003	0.03mg/L以下
		テトラクロロエチレン(PCE)	0.0724	0.002	0.01mg/L以下
		1,1,1-トリクロロエタン(MC)	<0.0005	-	1mg/L以下
		四塩化炭素	-	-	0.002mg/L以下
十余二・若柴	D-5	トリクロロエチレン(TCE)	<0.003	<0.003	0.03mg/L以下
		テトラクロロエチレン(PCE)	0.016	0.001	0.01mg/L以下
		1,1,1-トリクロロエタン(MC)	<0.0005	-	1mg/L以下
		四塩化炭素	-	-	0.002mg/L以下
布施	M-1	トリクロロエチレン(TCE)	0.033	0.009	0.03mg/L以下
		テトラクロロエチレン(PCE)	<0.001	-	0.01mg/L以下
		1,1,1-トリクロロエタン(MC)	<0.0005	-	1mg/L以下
		四塩化炭素	-	-	0.002mg/L以下
布施下	ANK	砒素	0.014	0.008	0.01mg/L以下
布施下	TTK	砒素	0.032	0.015	0.01mg/L以下
宿連寺	C-1	トリクロロエチレン(TCE)	<0.003	<0.003	0.03mg/L以下
		テトラクロロエチレン(PCE)	3.64	<0.001	0.01mg/L以下
		1,1,1-トリクロロエタン(MC)	<0.0005	-	1mg/L以下
		四塩化炭素	-	-	0.002mg/L以下
宿連寺	C-2	トリクロロエチレン(TCE)	<0.003	<0.003	0.03mg/L以下
		テトラクロロエチレン(PCE)	1.9	0.002	0.01mg/L以下
		1,1,1-トリクロロエタン(MC)	<0.0005	-	1mg/L以下
		四塩化炭素	-	-	0.002mg/L以下
宿連寺	C-3	トリクロロエチレン(TCE)	不明	<0.003	0.03mg/L以下
		テトラクロロエチレン(PCE)	不明	0.001	0.01mg/L以下
		1,1,1-トリクロロエタン(MC)	不明	-	1mg/L以下
		四塩化炭素	不明	-	0.002mg/L以下
宿連寺	C-5	トリクロロエチレン(TCE)	<0.003	<0.003	0.03mg/L以下
		テトラクロロエチレン(PCE)	0.016	0.001	0.01mg/L以下
		1,1,1-トリクロロエタン(MC)	<0.0005	-	1mg/L以下
		四塩化炭素	<0.0002	-	0.002mg/L以下
高田宇中ノ台	E-1	トリクロロエチレン(TCE)	0.16	<0.003	0.03mg/L以下
		テトラクロロエチレン(PCE)	0.40	<0.001	0.01mg/L以下
		1,1,1-トリクロロエタン(MC)	1.4	-	1mg/L以下
		四塩化炭素	-	-	0.002mg/L以下
中央一丁目	K-1	トリクロロエチレン(TCE)	0.034	0.051	0.03mg/L以下
		テトラクロロエチレン(PCE)	<0.001	-	0.01mg/L以下
		1,1,1-トリクロロエタン(MC)	<0.0005	-	1mg/L以下
		四塩化炭素	-	-	0.002mg/L以下
常盤台	Q-1	トリクロロエチレン(TCE)	<0.003	<0.003	0.03mg/L以下
		テトラクロロエチレン(PCE)	0.424	<0.001	0.01mg/L以下
		1,1,1-トリクロロエタン(MC)	<0.0005	-	1mg/L以下
		四塩化炭素	-	-	0.002mg/L以下
光ヶ丘二丁目	P-1	トリクロロエチレン(TCE)	<0.003	<0.003	0.03mg/L以下
		テトラクロロエチレン(PCE)	0.020	0.003	0.01mg/L以下
		1,1,1-トリクロロエタン(MC)	<0.0005	-	1mg/L以下
		四塩化炭素	-	-	0.002mg/L以下

地下水汚染地区調査結果(旧柏地区)

単位:mg/L

汚染地区名	井戸番号	調査項目	超過当初 検出濃度	平成21年度 の検出濃度	地下水 環境基準
南増尾	G-1	トリクロロエチレン(TCE)	0.26	0.082	0.03mg/L以下
		テトラクロロエチレン(PCE)	0.012	0.015	0.01mg/L以下
		1,1,1-トリクロロエタン(MC)	0.041	-	1mg/L以下
		四塩化炭素	-	-	0.002mg/L以下
南増尾	G-2	トリクロロエチレン(TCE)	0.060	0.003	0.03mg/L以下
		テトラクロロエチレン(PCE)	0.001	<0.001	0.01mg/L以下
		1,1,1-トリクロロエタン(MC)	0.003	-	1mg/L以下
		四塩化炭素	<0.0002	-	0.002mg/L以下
南増尾	G-3	トリクロロエチレン(TCE)	0.039	<0.003	0.03mg/L以下
		テトラクロロエチレン(PCE)	0.002	<0.001	0.01mg/L以下
		1,1,1-トリクロロエタン(MC)	<0.0005	-	1mg/L以下
		四塩化炭素	<0.0002	-	0.002mg/L以下
逆井字鴻ノ巣	A-1	トリクロロエチレン(TCE)	4.6	0.004	0.03mg/L以下
		テトラクロロエチレン(PCE)	0.003	<0.001	0.01mg/L以下
		1,1,1-トリクロロエタン(MC)	0.084	-	1mg/L以下
		四塩化炭素	-	-	0.002mg/L以下
逆井字鴻ノ巣	A-2	トリクロロエチレン(TCE)	0.07	0.003	0.03mg/L以下
		テトラクロロエチレン(PCE)	0.003	-	0.01mg/L以下
		1,1,1-トリクロロエタン(MC)	0.042	-	1mg/L以下
		四塩化炭素	-	-	0.002mg/L以下
逆井字鴻ノ巣	A-3	トリクロロエチレン(TCE)	0.12	<0.003	0.03mg/L以下
		テトラクロロエチレン(PCE)	0.003	-	0.01mg/L以下
		1,1,1-トリクロロエタン(MC)	0.084	-	1mg/L以下
		四塩化炭素	-	-	0.002mg/L以下
逆井字鴻ノ巣	A-8	トリクロロエチレン(TCE)	不明	<0.003	0.03mg/L以下
		テトラクロロエチレン(PCE)	不明	<0.001	0.01mg/L以下
		1,1,1-トリクロロエタン(MC)	不明	-	1mg/L以下
		四塩化炭素	不明	-	0.002mg/L以下
逆井字鴻ノ巣	A-9	トリクロロエチレン(TCE)	0.040	0.019	0.03mg/L以下
		テトラクロロエチレン(PCE)	<0.001	-	0.01mg/L以下
		1,1,1-トリクロロエタン(MC)	<0.0005	-	1mg/L以下
		四塩化炭素	<0.0002	-	0.002mg/L以下
逆井字宮田島	N-1	トリクロロエチレン(TCE)	0.060	0.01	0.03mg/L以下
		テトラクロロエチレン(PCE)	0.016	0.002	0.01mg/L以下
		1,1,1-トリクロロエタン(MC)	0.004	-	1mg/L以下
		四塩化炭素	-	-	0.002mg/L以下
逆井字小新山	O-1	トリクロロエチレン(TCE)	0.003	<0.003	0.03mg/L以下
		テトラクロロエチレン(PCE)	0.064	0.001	0.01mg/L以下
		1,1,1-トリクロロエタン(MC)	<0.0005	-	1mg/L以下
		四塩化炭素	-	-	0.002mg/L以下
逆井字小新山	O-2	トリクロロエチレン(TCE)	0.007	欠測	0.03mg/L以下
		テトラクロロエチレン(PCE)	0.14	欠測	0.01mg/L以下
		1,1,1-トリクロロエタン(MC)	<0.0005	-	1mg/L以下
		四塩化炭素	-	-	0.002mg/L以下
逆井字小新山	O-3	トリクロロエチレン(TCE)	<0.003	<0.003	0.03mg/L以下
		テトラクロロエチレン(PCE)	0.026	0.009	0.01mg/L以下
		1,1,1-トリクロロエタン(MC)	<0.0005	-	1mg/L以下
		四塩化炭素	-	-	0.002mg/L以下
南逆井六丁目	H-2	トリクロロエチレン(TCE)	0.25	0.007	0.03mg/L以下
		テトラクロロエチレン(PCE)	<0.001	-	0.01mg/L以下
		1,1,1-トリクロロエタン(MC)	<0.0005	-	1mg/L以下
		四塩化炭素	-	-	0.002mg/L以下
東1丁目	Z-1	トリクロロエチレン(TCE)	<0.003	<0.003	0.03mg/L以下
		テトラクロロエチレン(PCE)	0.089	0.066	0.01mg/L以下
		1,1-ジクロロエチレン(1,1-DCE)	<0.002	<0.002	1mg/L以下
		トランス-1,2-ジクロロエチレン(CIS-1,2-DCE)	<0.004	<0.004	0.002mg/L以下
東1丁目	Z-2	トリクロロエチレン(TCE)	<0.003	<0.003	0.03mg/L以下
		テトラクロロエチレン(PCE)	0.076	0.062	0.01mg/L以下
		1,1-ジクロロエチレン(1,1-DCE)	<0.002	<0.002	1mg/L以下
		トランス-1,2-ジクロロエチレン(CIS-1,2-DCE)	<0.004	<0.004	0.002mg/L以下
逆井字八町歩	S-1	トリクロロエチレン(TCE)	0.039	0.027	0.03mg/L以下
		テトラクロロエチレン(PCE)	-	-	0.01mg/L以下
		1,1-ジクロロエチレン(1,1-DCE)	<0.002	<0.002	1mg/L以下
		トランス-1,2-ジクロロエチレン(CIS-1,2-DCE)	<0.004	<0.004	0.002mg/L以下

注:不検出とは、指定された測定方法により測定した結果が、当該方法の定量限界を下回ることをいう。

地下水汚染地区調査結果(旧沼南地区)

単位:mg/L

汚染地区名	井戸番号	調査項目	過去最高濃度 (年度)	平成21年度の 検出濃度	地下水 環境基準
塚崎	ST-1	テトラクロロエチレン(PCE)	0.083 (H11)	<0.001	0.01mg/L以下
		トリクロロエチレン(TCE)	0.006 (H11)	<0.003	0.03mg/L以下
		シス-1,2-ジクロロエチレン	0.0029 (H13)	0.004	0.04mg/L以下
塚崎	ST-4	テトラクロロエチレン(PCE)	0.14 (H8)	<0.001	0.01mg/L以下
		トリクロロエチレン(TCE)	0.027 (H11)	<0.003	0.03mg/L以下
		シス-1,2-ジクロロエチレン	0.040 (H15)	0.03	0.04mg/L以下
塚崎	ST-8	テトラクロロエチレン(PCE)	0.89 (H7)	0.008	0.01mg/L以下
		トリクロロエチレン(TCE)	0.034 (H11)	<0.003	0.03mg/L以下
		シス-1,2-ジクロロエチレン	0.085 (H13)	0.015	0.04mg/L以下
塚崎	ST-9	テトラクロロエチレン(PCE)	1.4 (H8)	0.01	0.01mg/L以下
		トリクロロエチレン(TCE)	0.012 (H8)	<0.003	0.03mg/L以下
		シス-1,2-ジクロロエチレン	0.016 (H14)	0.008	0.04mg/L以下
塚崎	ST-11	テトラクロロエチレン(PCE)	16 (H6)	0.051	0.01mg/L以下
		トリクロロエチレン(TCE)	0.060 (H7)	<0.003	0.03mg/L以下
		シス-1,2-ジクロロエチレン	0.017 (H6)	<0.004	0.04mg/L以下
塚崎	ST-12	テトラクロロエチレン(PCE)	0.15 (H11)	0.001	0.01mg/L以下
		トリクロロエチレン(TCE)	0.003	<0.003	0.03mg/L以下
		シス-1,2-ジクロロエチレン	0.004 (H19)	<0.004	0.04mg/L以下
塚崎	ST-16	テトラクロロエチレン(PCE)	0.89 (H2)	0.072	0.01mg/L以下
		トリクロロエチレン(TCE)	0.006 (H7)	<0.003	0.03mg/L以下
		シス-1,2-ジクロロエチレン	0.004	<0.004	0.04mg/L以下
塚崎	ST-17	テトラクロロエチレン(PCE)	0.018 (H9)	0.001	0.01mg/L以下
		トリクロロエチレン(TCE)	0.003 (H11)	<0.003	0.03mg/L以下
		シス-1,2-ジクロロエチレン	0.004	<0.004	0.04mg/L以下
塚崎	ST-20	テトラクロロエチレン(PCE)	1.3 (H6)	0.017	0.01mg/L以下
		トリクロロエチレン(TCE)	0.048 (H14)	0.004	0.03mg/L以下
		シス-1,2-ジクロロエチレン	0.031 (H20)	0.024	0.04mg/L以下
塚崎	ST-30	テトラクロロエチレン(PCE)	0.16 (H7)	0.039	0.01mg/L以下
		トリクロロエチレン(TCE)	0.008 (H8)	<0.003	0.03mg/L以下
		シス-1,2-ジクロロエチレン	<0.004	<0.004	0.04mg/L以下
塚崎	ST-78	テトラクロロエチレン(PCE)	0.52 (H6)	0.004	0.01mg/L以下
		トリクロロエチレン(TCE)	0.0030 (H7)	<0.003	0.03mg/L以下
		シス-1,2-ジクロロエチレン	<0.004	<0.004	0.04mg/L以下
塚崎	ST-90	テトラクロロエチレン(PCE)	0.0015 (H8)	<0.001	0.01mg/L以下
		トリクロロエチレン(TCE)	0.009 (H11)	<0.003	0.03mg/L以下
		シス-1,2-ジクロロエチレン	<0.004	<0.004	0.04mg/L以下
塚崎	ST-91	テトラクロロエチレン(PCE)	0.0026 (H8)	<0.001	0.01mg/L以下
		トリクロロエチレン(TCE)	0.010 (H8)	<0.003	0.03mg/L以下
		シス-1,2-ジクロロエチレン	<0.004	<0.004	0.04mg/L以下
大島田	SO-31	テトラクロロエチレン(PCE)	0.010 (H3)	-	0.01mg/L以下
		トリクロロエチレン(TCE)	<0.003	-	0.03mg/L以下
		シス-1,2-ジクロロエチレン	0.020 (H14)	0.019	0.04mg/L以下
大島田	SO-36	テトラクロロエチレン(PCE)	0.0044 (H4)	<0.001	0.01mg/L以下
		トリクロロエチレン(TCE)	0.0060 (H4)	<0.003	0.03mg/L以下
		シス-1,2-ジクロロエチレン	0.005 (H16)	<0.004	0.04mg/L以下
大島田	SO-37	テトラクロロエチレン(PCE)	0.019 (H6)	<0.001	0.01mg/L以下
		トリクロロエチレン(TCE)	0.019 (H4)	<0.003	0.03mg/L以下
		シス-1,2-ジクロロエチレン	0.27 (H12)	<0.004	0.04mg/L以下

地下水汚染地区調査結果(旧沼南地区)

単位:mg/L

汚染地区名	井戸番号	調査項目	過去最高濃度 (年度)	平成21年度 の検出濃度	地下水 環境基準
大島田	SO-38	テトラクロロエチレン(PCE)	0.013 (H4)	0.001	0.01mg/L以下
		トリクロロエチレン(TCE)	0.089 (H8)	<0.003	0.03mg/L以下
		シス-1,2-ジクロロエチレン	0.084 (H13)	<0.004	0.04mg/L以下
大島田	SO-39	テトラクロロエチレン(PCE)	0.0058 (H14)	0.001	0.01mg/L以下
		トリクロロエチレン(TCE)	0.01 (H5)	<0.003	0.03mg/L以下
		シス-1,2-ジクロロエチレン	0.009 (H18)	0.009	0.04mg/L以下
大島田	SO-40	テトラクロロエチレン(PCE)	0.018 (H14)	0.006	0.01mg/L以下
		トリクロロエチレン(TCE)	0.10 (H10)	0.033	0.03mg/L以下
		シス-1,2-ジクロロエチレン	0.025 (H20)	0.022	0.04mg/L以下
大島田	SO-41	テトラクロロエチレン(PCE)	<0.001	-	0.01mg/L以下
		トリクロロエチレン(TCE)	0.012 (H18)	0.007	0.03mg/L以下
		シス-1,2-ジクロロエチレン	0.016 (H18)	0.009	0.04mg/L以下
大島田	SO-45	テトラクロロエチレン(PCE)	0.018 (H7)	<0.001	0.01mg/L以下
		トリクロロエチレン(TCE)	0.005 (H13)	<0.003	0.03mg/L以下
		シス-1,2-ジクロロエチレン	<0.004	<0.004	0.04mg/L以下
大島田	SO-54	テトラクロロエチレン(PCE)	0.12 (H8)	0.002	0.01mg/L以下
		トリクロロエチレン(TCE)	0.35 (H8)	0.003	0.03mg/L以下
		シス-1,2-ジクロロエチレン	0.012 (H13)	<0.004	0.04mg/L以下
大島田	SO-55	テトラクロロエチレン(PCE)	7.6 (H8)	<0.001	0.01mg/L以下
		トリクロロエチレン(TCE)	0.052 (H8)	<0.003	0.03mg/L以下
		シス-1,2-ジクロロエチレン	0.0039 (H13)	<0.004	0.04mg/L以下
大島田	SO-56	テトラクロロエチレン(PCE)	0.67 (H6)	0.001	0.01mg/L以下
		トリクロロエチレン(TCE)	0.088 (H3)	<0.003	0.03mg/L以下
		シス-1,2-ジクロロエチレン	0.0006 (H13)	<0.004	0.04mg/L以下
大島田	SO-61	テトラクロロエチレン(PCE)	0.0085 (H10)	0.003	0.01mg/L以下
		トリクロロエチレン(TCE)	0.013 (H10)	0.003	0.03mg/L以下
		シス-1,2-ジクロロエチレン	0.055 (H20)	0.058	0.04mg/L以下
大島田	SO-62	テトラクロロエチレン(PCE)	0.029 (H2)	0.002	0.01mg/L以下
		トリクロロエチレン(TCE)	0.081 (H3)	<0.003	0.03mg/L以下
		シス-1,2-ジクロロエチレン	0.020 (H20)	0.034	0.04mg/L以下
大島田	SO-64	テトラクロロエチレン(PCE)	0.0091 (H6)	-	0.01mg/L以下
		トリクロロエチレン(TCE)	0.035 (H6)	0.009	0.03mg/L以下
		シス-1,2-ジクロロエチレン	0.053 (H12)	0.017	0.04mg/L以下
大島田	SO-67	テトラクロロエチレン(PCE)	<0.001	-	0.01mg/L以下
		トリクロロエチレン(TCE)	0.073 (H11)	0.011	0.03mg/L以下
		シス-1,2-ジクロロエチレン	0.17 (H18)	0.26	0.04mg/L以下
大島田	SO-73	テトラクロロエチレン(PCE)	0.18 (H2)	0.012	0.01mg/L以下
		トリクロロエチレン(TCE)	0.075 (H2)	0.009	0.03mg/L以下
		シス-1,2-ジクロロエチレン	0.76 (H18)	0.58	0.04mg/L以下
大島田	SO-79	テトラクロロエチレン(PCE)	0.021 (H4)	0.005	0.01mg/L以下
		トリクロロエチレン(TCE)	0.075 (H4)	0.011	0.03mg/L以下
		シス-1,2-ジクロロエチレン	0.072 (H18)	0.10	0.04mg/L以下
大島田	SO-83	テトラクロロエチレン(PCE)	0.054 (H2)	欠測	0.01mg/L以下
		トリクロロエチレン(TCE)	0.12 (H2)	欠測	0.03mg/L以下
		シス-1,2-ジクロロエチレン	0.081 (H18)	欠測	0.04mg/L以下
大島田	SO-85	テトラクロロエチレン(PCE)	0.011 (H14)	0.007	0.01mg/L以下
		トリクロロエチレン(TCE)	0.10 (H11)	0.040	0.03mg/L以下
		シス-1,2-ジクロロエチレン	0.029 (H18)	0.022	0.04mg/L以下
大島田	SO-88	テトラクロロエチレン(PCE)	0.0077 (H5)	-	0.01mg/L以下
		トリクロロエチレン(TCE)	0.067 (H6)	-	0.03mg/L以下
		シス-1,2-ジクロロエチレン	0.071 (H12)	<0.004	0.04mg/L以下
大島田	SO-95	テトラクロロエチレン(PCE)	<0.001	-	0.01mg/L以下
		トリクロロエチレン(TCE)	<0.003	-	0.03mg/L以下
		シス-1,2-ジクロロエチレン	0.021 (H18)	0.012	0.04mg/L以下
大島田	SO-98	テトラクロロエチレン(PCE)	0.097 (H15)	0.007	0.01mg/L以下
		トリクロロエチレン(TCE)	0.13 (H15)	0.011	0.03mg/L以下
		シス-1,2-ジクロロエチレン	7.8 (H15)	0.60	0.04mg/L以下

第3節 水質汚濁の対策

1 事業場の規制

(1) 特定事業場及び届出状況

本市における、水質汚濁防止法、湖沼水質保全特別措置法及び柏市環境保全条例に基づく特定事業場数は、282事業場（平成22年3月31日現在）です。

本市が平成20年度から中核市に移行したことに伴い、それまで千葉県環境保全条例に基づく特定事業場とされていた事業場は、そのまま柏市環境保全条例に基づく特定事業場として移行されました。

また、東京湾の水質保全のために、平成3年4月に指定地域内（東京湾流域）の201人から500人槽のし尿浄化槽が特定施設に追加指定され、東京湾に排水を排出している事業場のうち、現在7事業場が総量規制の適用を受けています。

平成元年1月からは、千葉県地下水汚染防止対策指導要綱が施行され、トリクロロエチレン等を使用する事業場に対しても規制を行ってきました。本要綱制定後に「環境基本法」、「水質汚濁防止法」、「土壤汚染対策法」及び「千葉県環境保全条例」等の法令が整備され、本要綱の内容については、関係法令に取り込まれ、地下水汚染対策及び土壤汚染対策を推進する制度が整ってきたため、平成19年度末をもって、「千葉県地下水汚染防止対策指導要綱」を廃止されました。

水質汚濁防止法、柏市環境保全条例に基づく届出状況は下表、及び特定事業場の河川別・業種別特定事業場一覧表はP124～P125のとおりです。

水質汚濁防止法等に基づく届出状況

届出種別	件数	届出種別	件数
設置届出	7	氏名等変更届出	16
使用届出	0	廃止届出	5
構造等変更届出	7	承継届出	1
合計			36

(2) 立入検査

立入検査は、排水規制が適用される事業場を対象に、法及び条例に基づく排水基準の遵守状況の把握、排水処理施設等の維持管理の徹底等の指導及び公害防止に係る啓発を目的として実施しています。

千葉県における排水規制は、BOD、SS等の生活環境項目は、日平均排水量 30 m^3 以上の事業場に適用され、有害物質は排水量に関係なくすべての事業場に適用されています。有害物質については、従来からのカドミウム等8項目に、平成元年10月にトリクロロエチレン及びテトラクロロエチレンが、平成6年2月に1,1,1-トリクロロエタン等13項目が追加され、現在26項目が規制対象となっています。

また、手賀沼の富栄養化防止対策の一環として昭和60年7月に手賀沼に排水が流入する事業場に対し、窒素及び磷の濃度規制が適用され、さらに、平成5年12月からは上乘せ基準が適用されています。平成11年4月からは日平均排水量 10 m^3 以上の事業場と総床面積 100 m^2 以上 420 m^2 未満の飲食店等も千葉県環境保全条例の特定施設となり排水基準が設けられました。そして、本市が平成20年度から中核市に移行したことに伴い、それまで千葉県環境保全条例の特定施設とされていた施設は、そのまま柏市環境保全条例の特定施設として移行され、千葉県環境保全条例と同様の排水基準が設けられました。

水質汚濁防止法等に基づく特定事業場の立入検査の実施状況及び結果は次のとおりです。

特定事業場の立入検査結果

区分	年度	平成16年	平成17年	平成18年	平成19年	平成20年	平成21年
	立入事業場（採水）延数		89	75	78	70	46
違反事業場延数		13	20	15	13	11	13
違反率（％）		15	27	19	19	24	28

※(B)の立入検査実施事業場については、書類検査のみ実施（採水検査不実施）の事業場を含む。

「みなし事業場」とは、みなし指定地域特定施設〔湖沼水質保全特別措置法の適用される指定地域（手賀沼流域）内に設置される、みなし浄化槽及びみなし病院施設。〕を表す。

項目	区分	合計	規制対象					規制対象外				
			小計	使用事業場 有害物質	みなし事業場		事業場 左記以外の	小計	みなし事業場		事業場 左記以外の	
					浄化槽	病院			浄化槽	病院		
(A)	特定事業場	282	137	25	41	0	71	145	2	2	141	
(B)	立入検査実施事業場	64	57	5	16	4	32	7	0	0	7	
	立入検査実施 (%) (B)/(A)	23	42	20	39	0	45	16	0	0	16	
(C)	採水検査実施事業場 延べ数	46	39	3	20	3	13	7	0	0	7	
(D)	違反事業場延べ数	13	9	1	3	1	4	4	0	0	4	
	違反率 (%) (D)/(C)	28	23	33	15	33	31	57	0	0	57	
行政措置	一時停止命令	0	0	0	0	0	0	0	0	0	0	
	改善命令	1	1	0	1	0	0	0	0	0	0	
	行政指導	勧告	9	6	0	0	0	6	3	2	0	1
		注意	0	0	0	0	0	0	0	0	0	0
		その他	3	2	1	0	1	0	1	1	0	0

河川別、業種別特定事業場一覧

<水質汚濁防止法>

特定施設 番号	特定事業場の種類	河川名 事業場数及び排水量	大堀川		大津川		染井入落		金山落	
			事業場数	排水量	事業場数	排水量	事業場数	排水量	事業場数	排水量
1の2	畜産農業又はサービス業								8	1.4
2	畜産食品製造業		3	2815						
4	野菜又は果実を原料とする保存食品製造業									
9	米菓製造業又はこうじ製造業		1	4.5						
10	飲料製造業				1	1806				
17	豆腐又は煮豆の製造業		2	15	5	32				
18の2	冷凍調理食品製造業									
19	紡績又は繊維製品の製造若しくは加工業		1	206						
23の2	新聞、出版、印刷業又は製版業		1	1						
27	その他の無機化学工業製品製造の用に供する施設									
31	メタン誘導品製造業		1	3						
38	石けん製造業		1	1						
51の2	自動車用タイヤ、チューブ、工業用ゴム等製造業		1	1900						
53	ガラス又はガラス製品の製造業		1	80						
55	生コンクリート製造業		2	0			1	2		
61	鉄鋼業		1	340						
63	金属製品製造業又は機械器具製造業		2	7.2						
64の2	水道施設		1	0	2	0				
65	酸、アルカリによる表面処理施設		6	137.8	1	3	2	981		
66	電気メッキ施設		4	71.3						
66の2	旅館業		15	313.9	1	1.5	2	17		
66の4	弁当仕出屋又は弁当製造業		1	27						
67	洗濯業		22	102	17	38.8	1	0	1	0
68	写真現像業の用に供する自動式フィルム現像洗浄施設		1	0.5						
68の2	病院で病床数が300以上であるものに設置される施設		1	282						
69の3	地方卸売市場		1	560						
70の2	自動車分解整備事業の用に供する洗車施設		1	20						
71	自動式車両洗浄施設		25	136.7	14	76.9	7	22.2	3	6.8
71の2	科学技術に関する研究、試験、検査機関		5	374.5					1	0
71の3	一般廃棄物処理施設				1	0				
71の6	トリクロロエチレン、テトラクロロエチレン又はジクロロメタンの蒸留施設				1	0				
72	尿処理施設		4	973			2	180.83	1	79.029
73	下水道終末処理施設									
指定地域特定 合計	201～500人槽のし尿浄化槽(指定地域内)		104	8371.2	43	1958.2	15	1203.03	14	87.229

<湖沼水質保全特別措置法>

特定施設 番号	特定事業場の種類	河川名 事業場数及び排水量	大堀川		大津川		染井入落		金山落	
			事業場数	排水量	事業場数	排水量	事業場数	排水量	事業場数	排水量
みなし	120～299床の病院		1	0	1	0				
	201～500人槽のし尿浄化槽		14	687.5	17	1,018.90	8	331.25	2	24
合計			15	687.5	18	1018.9	8	331.25	2	24

<柏市環境保全条例>


特定施設 番号	特定事業場の種類	河川名 事業場数及び排水量	大堀川		大津川		染井入落		金山落	
			事業場数	排水量	事業場数	排水量	事業場数	排水量	事業場数	排水量
1	油かんその他のあきかん再生業の洗浄施設									
2	ばい煙または粉じんの溜式処理施設									
3	畜産農業またはサービス業									
4	飲食店及び集団給食施設		9	114.3	1	9	1	25.92	3	96
合計			9	114.3	1	9	1	25.92	3	96

<全事業場合計>

特定施設 番号	特定事業場の種類	河川名 事業場数及び排水量	大堀川		大津川		染井入落		金山落	
			事業場数	排水量	事業場数	排水量	事業場数	排水量	事業場数	排水量
全事業場合計			128	9173	62	2986.1	24	1560.2	19	207.229

手賀沼(水路経由)		地下浸透		利根川		利根運河		坂川		合計	
事業場数	排水量	事業場数	排水量	事業場数	排水量	事業場数	排水量	事業場数	排水量	事業場数	排水量
1	0									9	1.4
										3	2815
1	8									1	8
				1	97					2	101.5
										1	1806
2	13.5			2	6.5	1	10			12	77
										0	0
										1	206
								1	702	2	703
				1	0					1	0
										1	3
										1	1
										1	1900
						1	10			2	90
										3	2
										1	340
										2	7.2
										3	0
						2	0			11	1121.6
								1	17	5	88.3
5	35.28			1	45	2	172.1			26	584.78
								1	100	2	127
				2	0.8			3	23.9	46	165.5
										1	0.5
										1	282
										1	560
										1	20
1	3			2	7					52	252.6
		1	1							7	374.5
				1	50					2	50
										1	0
2	420			2	4400					11	6052.859
										0	0
						2	97	5	189.6	7	286.6
12	479.78	1	1	12	4606.3	8	289.1	11	1032.5	220	18025.9

手賀沼(水路経由)		地下浸透		利根川		利根運河		坂川		合計	
事業場数	排水量	事業場数	排水量	事業場数	排水量	事業場数	排水量	事業場数	排水量	事業場数	排水量
										2	0
2	165									43	2226.65
2	165	0	0							45	2226.65

↑
 は対象外である。
↓

手賀沼(水路経由)		地下浸透		利根川		利根運河		坂川		合計	
事業場数	排水量	事業場数	排水量	事業場数	排水量	事業場数	排水量	事業場数	排水量	事業場数	排水量
										1	0
2	268									16	513.22
2	268	1	0							17	513.22

手賀沼(水路経由)		地下浸透		利根川		利根運河		坂川		合計	
事業場数	排水量	事業場数	排水量	事業場数	排水量	事業場数	排水量	事業場数	排水量	事業場数	排水量
16	912.78	2	1	12	4606.3	7	289.1	11	1032.5	282	20765.8

2 生活排水対策

(1) 家庭排水浄化対策PR活動

ア 手賀沼浄化月間

千葉県及び手賀沼流域市町村が協力し、平成10年度から毎年10月を「手賀沼浄化月間」と定め、浄化月間を中心に様々な家庭排水浄化のPR活動を実施しています。

本市における「家庭でできる浄化対策」の内容は

- (ア) 流し台に三角コーナー、ろ紙袋などをセットし、調理くずや食べ残しは、流さないで回収する。
- (イ) 食用油は使い切るようにし、食器についた油などの汚れは紙などで拭き取る。
- (ウ) 洗濯は、石けんを適量を計って使用し、洗濯機にはくず取りネットを付けて、糸くずなどを回収する。
- (エ) し尿浄化槽は正しく使用し、定期的に専門業者に点検してもらう。
- (オ) 町会など地域ぐるみで定期的に側溝を清掃し、汚泥などを回収して河川へのヘドロの流出を未然に防止する。

の5項目であり、「家庭雑排水の浄化対策」に、し尿浄化槽の適正管理と地域ぐるみの側溝清掃を含めているのが特徴です。

イ 柏の水辺めぐり（手賀沼船上見学会）

手賀沼の水質を実態を通して知り、家庭排水の浄化を促すため実施しています。

平成21年度の柏の水辺めぐりの実施状況は次のとおりです。

柏の水辺めぐり（手賀沼船上見学会）実施状況

ふるさと協議会	小・中学校	その他	合計
2回	63回	1回	66回
55人	2,066人	40人	2,161人

ウ 手賀沼流域フォーラム

手賀沼流域フォーラムは手賀沼の浄化や流域のまちづくりを目的に県、流域市村、団体で構成され、それぞれ活動をしています。毎年開催されるフォーラムでは地域活動の発表や手賀沼浄化のためのシンポジウムなどを行っています。

(2) 浄化槽対策

ア 合併浄化槽の普及

家庭雑排水を合併浄化槽で処理し、湖沼などへの水質負荷を軽減するため、一定の地域において新規設置あるいは単独浄化槽やくみ取りトイレからの合併処理浄化槽設置に対して補助金を交付しています。

補助基数 29基 補助金額 15,694千円

イ 浄化槽に係る指導・届出

平成20年4月1日から中核市への移行に伴い、浄化槽法事務が千葉県から委譲されたことにより、浄化槽の設置や維持管理の指導及び浄化槽保守点検業者の登録に係る条例等

を整備し、指導・届出を独自に行うことができるようになりました。

(ア) 浄化槽管理者の指導

法定検査で不適正と判定された浄化槽 1 1 基について、その管理者に対して保守点検、清掃をするよう指導を行いました。

(イ) 保守点検業者の届出

平成 2 1 年度は 3 件の新規登録届出がありました。

3 地下水汚染対策

(1) 逆井地区

ア 逆井地区地下水汚染物質除去装置（逆井字鴻ノ巣地区）

トリクロロエチレンによる地下水汚染が確認された逆井字鴻ノ巣地区に、汚染の拡大防止と汚染物質の除去を目的として、平成 3 年に地下水汚染物質除去装置を設置しました。

その後、原水のトリクロロエチレン濃度が平成 1 4 年 1 0 月を最後に地下水水質基準を満足するなど、平成 1 8 年度末に汚染物質の除去を完了したため、平成 1 9 年度において装置を撤去しました。

(2) 高田字中ノ台地区

ア 高田字中ノ台地区観測井水質調査

高田字中ノ台地区では、平成 2 年度に汚染機構解明調査を実施し、その後汚染原因者が、汚染土壌の撤去並びに汚染物質除去装置の設置による対策を講じています。

このため、当地区の対策を講じた周辺のトリクロロエチレン等の濃度変化を把握するために、汚染機構解明調査の際に設置した観測井の水質調査を毎年実施しています。

(ア) 観測井の状況等

観測井設置数：9 本

高田字中ノ台地区観測井の諸元

観測井 番号	標高 T P		観測井深度 (GL-m)	ストレーナー区間 (GL-m)	対象帯水層
	管頭高(m)	地盤高(m)			
A-2	19.60	19.72	6.0	3.00～ 6.00	第1帯水層
A-2'	19.58	19.70	10.0	7.05～ 9.00	第2帯水層
A-3	20.03	20.15	10.0	3.15～ 6.10	第1帯水層
				7.05～ 9.00	第2帯水層
A-4'	19.66	19.77	6.0	3.00～ 6.00	第1帯水層
A-5	19.80	19.90	9.8	6.90～ 8.85	第2帯水層
A-5'	19.78	19.89	6.0	3.00～ 6.00	第1帯水層
A-6	19.89	19.98	10.0	7.05～ 9.00	第2帯水層
B-1	18.51	18.37	30.0	25.05～ 30.00	第3帯水層

(イ) 調査内容

a 分析項目：トリクロロエチレン，テトラクロロエチレン

b 分析回数：1回／年（平成21年7月に実施）

高田字中ノ台地区観測井における帯水層別水質分析結果

帯水層	観測井 番号	分析項目	分析年月日及び結果 (mg/L)	地下水の水質 に係る基準
			平成21年7月14日	
第3 帯水層	B-1	トリクロロエチレン	不検出	0.03 以下
		テトラクロロエチレン	0.001	0.01 以下

(注) 1. 地下水の水質にかかる基準は、「地下水の水質汚濁に係る環境基準について（平成9年3月13日環境庁告示第10号）別表」の基準です。

2. 上記以外の観測井に関しては埋め戻しにより廃止しました。

(3) 十余二・若柴地区

ア 十余二・若柴地区観測井水質調査

平成3年度から平成4年度にかけて十余二・若柴地区で実施した汚染機構解明調査の際に設置した観測井において、テトラクロロエチレン等の濃度変化把握を目的として、水質調査を平成3年度から毎年実施しています。

(7) 観測井の状況等

観測井設置数：18本

十余二・若柴地区観測井の諸元

観測井 番号	標高 T P		観測井深度 (GL-m)	ストレーナー区間 (GL-m)	対象帯水層
	管頭高(m)	地盤高(m)			
No.1	18.751	18.872	8.00	5.90～8.00	第1帯水層
No.2-1	19.476	19.511	8.20	6.20～8.20	第1帯水層
No.2-2	19.434	19.511	11.50	8.80～11.50	第2帯水層
No.3-1	19.002	19.253	10.30	7.20～10.30	第2帯水層
No.3-2	19.107	19.257	26.60	12.80～26.60	第3帯水層
No.4-1	19.428	19.484	11.05	9.00～11.05	第2帯水層
No.4-2	19.345	19.475	26.80	15.74～26.80	第3帯水層
No.5-1	18.876	18.997	10.60	8.60～10.60	第2帯水層
No.5-2	18.877	18.982	27.00	19.55～27.00	第3帯水層
No.6	19.449	19.589	10.75	9.20～10.75	第2帯水層
No.7-1	19.363	19.489	11.50	9.50～11.50	第2帯水層
No.7-2	19.270	19.497	27.00	19.00～27.00	第3帯水層
No.7-3	19.314	19.505	43.50	34.60～43.50	第4帯水層
No.7-4	19.273	19.496	51.60	44.70～51.60	第5帯水層

No. 8	19.154	19.363	28.00	16.05～28.00	第3帯水層
No. 9	19.332	19.502	28.00	16.00～28.00	第3帯水層
No. 10-1	19.280	19.433	9.80	8.60～9.80	第2帯水層
No. 10-2	19.275	19.397	27.00	13.50～27.00	第3帯水層

(イ) 調査内容

- a 分析項目：トリクロロエチレン，テトラクロロエチレン
b 分析回数：1回／年（平成21年7月に実施）

十余二・若柴地区観測井における帯水層別水質分析結果

帯水層	観測井 番号	分析項目	分析年月日及び結果 (mg/L)	地下水の水質 に係る基準
			平成21年7月14日	
第1帯 水層	No. 1	トリクロロエチレン	欠測	0.03 以下
		テトラクロロエチレン	欠測	0.01 以下
第2帯 水層	No. 2-1	トリクロロエチレン	不検出	0.03 以下
		テトラクロロエチレン	0.001	0.01 以下
	No. 2-2	トリクロロエチレン	欠測	0.03 以下
		テトラクロロエチレン	欠測	0.01 以下
	No. 4-1	トリクロロエチレン	欠測	0.03 以下
		テトラクロロエチレン	欠測	0.01 以下
	No. 6	トリクロロエチレン	不検出	0.03 以下
		テトラクロロエチレン	0.002	0.01 以下
	No. 7-1	トリクロロエチレン	不検出	0.03 以下
		テトラクロロエチレン	不検出	0.01 以下
第3帯 水層	No. 4-2	トリクロロエチレン	不検出	0.03 以下
		テトラクロロエチレン	0.019	0.01 以下
	No. 7-2	トリクロロエチレン	不検出	0.03 以下
		テトラクロロエチレン	0.0	0.01 以下
第4帯 水層	No. 7-3	トリクロロエチレン	不検出	0.03 以下
		テトラクロロエチレン	不検出	0.01 以下
第5帯 水層	No. 7-4	トリクロロエチレン	不検出	0.03 以下
		テトラクロロエチレン	不検出	0.01 以下

- (注) 1. 地下水の水質にかかる基準は、「地下水の水質汚濁に係る環境基準について（平成9年3月13日環境庁告示第10号）別表」の基準です。
2. 上記表以外の観測井は、埋め戻しにより廃止しました。

イ 十余二・若柴地区地下水汚染物質除去装置(1)

テトラクロロエチレンによる地下水汚染が確認された十余二・若柴地区に、汚染の拡大防止と汚染物質の除去を目的として、平成3～4年度の汚染機構解明調査の際に汚染源周辺に設置した観測井3本（観測井番号：No. 1，No. 2-2，No. 4-1）を利用した地

下水汚染物質除去装置を平成5年度に設置しました。

(7) 平成21年度の実績

- a 処理水量：3,514 m³/年（累計：69,323.88 m³）
- b テトラクロロエチレン処理量：2.618 kg/年（累計：177.038 kg）

(i) 評価

装置流入水のテトラクロロエチレン濃度は、設置当初の5.57 mg/L からピーク時には平成6年6月に21.0 mg/L となり、ここ数年は平均0.5～2 mg/L と依然高濃度で推移しています。

十余二・若柴地区地下水汚染物質除去装置(1)の概要

設置年月日	平成6年3月31日
設置場所	若柴字入谷津地先
工事費用	13,287千円（千葉県補助20%）
処理水量	約2 m ³ /h（井戸3本の合計水量）
処理水質	テトラクロロエチレン濃度：0.01 mg/L 以下 （処理対象地下水のテトラクロロエチレン濃度が5.0 mg/L の場合）
処理方式	気液接触型充填塔方式
装置規模	3.0 m × 1.5 m × 高さ7.0 m

十余二・若柴地区地下水汚染物質除去装置(1)水質測定結果

測定年月日	濃度	テトラクロロエチレン濃度 (mg/L)	
		流入水	処理水
平成21年 4月16日		0.88	0.002
6月1日		0.32	0.002
8月3日		0.23	0.010
10月5日		0.10	0.001未満
平成22年 1月4日		1.25	0.006
2月1日		0.62	0.001

ウ 十余二・若柴地区地下水汚染物質除去装置(2)

平成5年度及び平成12年度に設置した十余二・若柴地区汚染物質除去装置と同様にテトラクロロエチレンによる汚染の拡大防止と汚染物質の除去を目的として、平成13年度にモニタリング井戸を利用した除去装置を設置しましたが、土地所有者の意向により本年度において撤去しました。

(4) 高田字上野台子地区

ア 高田字上野台子地区観測井水質調査

平成5年度に高田字上野台子地区で実施した汚染機構解明調査の際に設置した観測井

において、テトラクロロエチレン等の濃度変化把握を目的として、水質調査を平成5年度から毎年実施しています。

同地区は、解明調査により汚染原因者が判明し、平成6年度に汚染原因者が汚染土壌を撤去し、新しい土壌により埋め戻し作業を行った地区です。

(7) 観測井の状況等

観測井設置数：13本

高田字上野台子地区観測井の諸元

観測井 番号	標高 T P		観測井深度 (GL-m)	ストレーナー区間 (GL-m)	対象帯水層
	管頭高(m)	地盤高(m)			
C1-1	15.462	15.538	13.00	9.00~13.00	第1帯水層
C1-2	15.396	15.507	18.00	15.00~18.00	第2帯水層
C1-3	15.399	15.514	31.00	18.90~31.00	第3帯水層
C2-1	15.323	15.563	12.00	8.00~12.00	第1帯水層
C2-2	15.383	15.551	19.30	13.35~19.30	第2帯水層
C2-3	15.421	15.550	31.00	20.10~31.00	第3帯水層
C2-4	15.377	15.560	49.00	32.20~47.00	第4帯水層
C3-1	15.950	15.995	12.50	8.00~12.50	第1帯水層
C3-2	15.913	16.007	19.50	13.50~19.50	第2帯水層
C3-3	15.799	16.032	31.10	20.00~31.00	第3帯水層
C4-1	13.145	13.309	9.00	7.50~9.00	第1帯水層
C4-2	13.141	13.316	17.00	11.00~17.00	第2帯水層
C4-3	13.115	13.303	30.00	18.00~28.50	第4帯水層

(イ) 調査内容

- a 分析項目：トリクロロエチレン、テトラクロロエチレン
- b 分析回数：1回/年（平成21年7月に実施）

高田字上野台子地区観測井における帯水層別水質分析結果

帯水層	観測井 番号	分析項目	分析年月日及び結果 (mg/L)	地下水の水質 に係る基準
			平成21年7月14日	
第1帯 水層	C4-1	トリクロロエチレン	欠測	0.03 以下
		テトラクロロエチレン	欠測	0.01 以下
第2帯 水層	C4-2	トリクロロエチレン	不検出	0.03 以下
		テトラクロロエチレン	不検出	0.01 以下

- (注) 1. 地下水の水質にかかる基準は、「地下水の水質汚濁に係る環境基準について（平成9年3月13日環境庁告示第10号）別表」の基準です。
2. 上記表以外の観測井は、埋め戻しにより廃止しました。

(5) 宿連寺地区

ア 宿連寺地区観測井水質調査

平成7年度に宿連寺地区で実施した汚染機構解明調査の際に設置した観測井において、テトラクロロエチレン等の濃度変化把握を目的として、水質調査を平成8年度から毎年実施しています。

(イ) 観測井の状況等

観測井設置数：8本

宿連寺地区観測井の諸元

観測井 番号	標高 T P (m)		観測井深度 (GL-m)	ストレーナー区間 (GL-m)	対象帯水層
	管頭高(m)	地盤高(m)			
D1-1	19.506	19.626	7.54	5.86～7.54	第1帯水層
D1-2	19.500	19.570	14.14	7.65～14.14	第2帯水層
D1-3	19.421	19.482	30.35	25.50～30.35	第3帯水層
D2-2	19.539	19.642	13.82	5.70～13.82	第2帯水層
D3-1	19.279	19.385	8.77	5.48～8.77	第1帯水層
D3-2	19.277	19.373	12.60	9.26～12.60	第2帯水層
D4-1	19.639	19.736	6.55	5.65～6.55	第1帯水層
D4-2	19.544	19.644	14.27	6.62～14.27	第2帯水層

(イ) 調査内容

- a 分析項目：トリクロロエチレン，テトラクロロエチレン
- b 分析回数：1回/年（平成21年7月に実施）

宿連寺地区観測井における帯水層別水質分析結果

帯水層	観測井 番号	分析項目	分析年月日及び結果 (mg/L)	地下水の水質 に係る基準
			平成21年7月14日	
第1帯 水層	D4-1	トリクロロエチレン	不検出	0.03 以下
		テトラクロロエチレン	不検出	0.01 以下
第2帯 水層	D4-2	トリクロロエチレン	不検出	0.03 以下
		テトラクロロエチレン	不検出	0.01 以下

- (注) 1. 地下水の水質にかかる基準は、「地下水の水質汚濁に係る環境基準について（平成9年3月13日環境庁告示第10号）別表」の基準です。
2. 上記表以外の観測井は、埋め戻しにより廃止しました。

イ 宿連寺地区地下水汚染物質除去装置

テトラクロロエチレンによる地下水汚染が確認され、平成7年度に汚染機構解明調査を実施しました。この調査結果に基づき、汚染の拡大を防止するため、観測井2本（観測井番号：D1-2，D1-3）を利用した地下水汚染物質除去装置を平成8年度末に設置。平成14年度末に汚染物質の除去を完了し装置を大青田地区へ移設しました。

(6)南増尾地区

ア 南増尾地区観測井水質調査

平成10年度に南増尾地区で実施した汚染機構解明調査の際に、設置した観測井において、トリクロロエチレン等の濃度変化把握を目的として、水質調査を実施しています。

(ア) 観測井の状況等

観測井の設置数：3本

南増尾地区観測井の諸元

観測井 番号	標高 T P (m)		観測井深度 (GL-m)	ストレーナー区間 (GL-m)	対象帯水層
	管頭高(m)	地盤高(m)			
E-1	28.464	28.645	25.0	6.5~25.0	第1帯水層
E-2	28.247	28.401	26.5	6.5~24.5	第1帯水層
E-3	28.660	28.798	26.0	7.0~26.0	第1帯水層

(イ) 調査内容

南増尾地区観測井については汚染物質の不検出が何年も続いているため、平成20年度に引き続いて平成21年度も調査を行いませんでした。

イ 南増尾地区地下水汚染物質除去装置

トリクロロエチレンによる地下水汚染が確認され、平成10年度に汚染機構解明調査を実施しました。この調査結果に基づき、汚染の拡大を防止するため、地下水汚染物質除去装置を平成11年度に設置しましたが、平成17年8月に土地所有者の意向により撤去しました。

(7)大青田地区

ア 大青田地区周辺地下水汚染調査

平成12年4月に大青田地区で操業している事業者より、自社使用の井戸から、テトラクロロエチレン等による地下水汚染の報告があったことから、事業所周辺の井戸28本について地下水汚染調査を実施しました。

その結果、新たに10本の井戸から地下水の水質に係る基準値を超える物質が検出されました。

イ 大青田地区地下水汚染物質除去装置(1)

テトラクロロエチレン等による地下水汚染が確認されたことにより、汚染の除去を目的として地下水汚染物質除去装置を平成12年度に設置しました。

大青田地区地下水汚染物質除去装置(1)の概要

設置年月日	平成13年3月26日
設置場所	大青田字八両野地先
工事費用	約9,400千円
処理水量	3.0m ³ /h
処理水質	テトラクロロエチレン濃度：0.01mg/L以下 (処理対象地下水のテトラクロロエチレン濃度が1.5mg/Lの場合)
処理方式	気液接触型トレイ方式
装置規模	幅1.6m×奥行0.9m×高さ1.8m

(7) 平成21年度の実績

- a 処理水量：15,934m³/年(累計：72,886m³)
- b テトラクロロエチレン処理量：0.748kg/年(累計：9.415kg)

(イ) 評価

装置流入水のテトラクロロエチレン濃度が、当初(平成13年3月)は0.25mg/Lでしたが、平成21年8月において0.062mg/Lと依然高濃度を示しています。

大青田地区地下水汚染物質除去装置(1)水質測定結果

測定年月日	濃度	テトラクロロエチレン濃度 (mg/L)	
		流入水	処理水
平成21年 4月16日		0.038	0.001未満
6月 1日		0.048	0.001未満
8月 3日		0.062	0.001未満
10月 5日		0.049	0.001未満
12月 7日		0.045	0.001未満
平成22年 2月 1日		0.041	0.001未満

ウ 大青田地区地下水汚染物質除去装置(2)

平成12年度に設置した大青田地区汚染物質除去装置(1)と同様にテトラクロロエチレンによる汚染の拡大防止と汚染物質の除去を目的として、平成14年度に汚染物質の除去を完了した宿連寺地区より移設しました。

大青田地区地下水汚染物質除去装置(2)の概要

設置年月日	平成15年3月12日
設置場所	大青田字八両野地先
工事費用	約5,985千円
処理水量	3.0m ³ /h

処理水質	テトラクロロエチレン濃度：0.01mg/L以下 (処理対象地下水のテトラクロロエチレン濃度が0.7mg/Lの場合)
処理方式	気液接触型曝気方式(トレイ式曝気)
装置規模	幅3.0m×奥行1.5m×高さ2.2m

(7) 平成21年度の実績

a 処理水量：397m³/年(累計：15,183m³)

b テトラクロロエチレン処理量：0.051kg/年(累計：2.903kg)

(イ) 評価

装置流入水のテトラクロロエチレン濃度が、当初(平成14年12月)は0.38mg/Lでしたが、平成21年8月において0.21mg/Lと依然高濃度を示しています。

大青田地区地下水汚染物質除去装置(2)水質測定結果

測定年月日	濃度	テトラクロロエチレン濃度(mg/L)	
		流入水	処理水
平成21年 4月16日		0.15	0.001未満
6月 1日		0.17	0.001未満
8月 3日		0.21	0.001未満
10月 5日		0.16	0.001未満
12月 7日		0.17	0.001未満
平成22年 2月 1日		0.15	0.001未満

(8) 塚崎地区

ア 塚崎地区観測井水質調査

(7) 観測井の状況等 観測井設置数：23本

塚崎地区観測井の諸元

観測井 番号	標高TP	ストレーナー区間 (GL-m)	対象帯水層
	管頭高(m)		
No.1-1	23.991	12.00~25.00	第1帯水層
No.1-2	24.005	27.50~36.95	第2帯水層
No.1-3	23.961	37.20~50.35	第3帯水層
No.1-4	23.966	53.05~55.90	第4帯水層
No.1-5	24.091	57.10~73.00	第5帯水層
No.2-1	24.498	16.00~25.30	第1帯水層
No.2-2	24.462	27.50~36.95	第2帯水層
No.2-3	24.626	38.80~50.90	第3帯水層
No.2-4	24.819	54.00~56.00	第4帯水層
No.2-5	24.832	57.30~74.50	第5帯水層
No.2-6	24.768	76.40~82.00	第6帯水層

No.4-1	20.599	9.62~22.30	第1帯水層
No.4-2	20.539	27.57~32.84	第2帯水層
No.4-3	20.613	33.60~47.00	第3帯水層
No.4-4	20.544	49.93~52.75	第4帯水層
No.4-5	20.584	53.73~69.48	第5帯水層
No.4-6	20.647	71.20~78.00	第6帯水層
No.10-1	23.203	9.00~22.00	第1帯水層
No.10-2	23.216	24.25~34.50	第2帯水層
No.10-3	23.249	37.40~49.63	第3帯水層
No.10-4	23.315	53.10~54.51	第4帯水層
No.10-5	23.275	55.50~72.00	第5帯水層
No.10-6	23.171	74.70~79.76	第6帯水層

(イ) 調査内容

a 分析項目：トリクロロエチレン，テトラクロロエチレン，シスー1，2-ジクロロエチレン

b 分析回数：1回/年（平成21年7月に実施）

塚崎地区観測井における帯水層別水質分析結果

観測井 番号	分析項目	分析年度及び結果 (mg/L)	地下水の水質 に係る基準
		平成21年7月15日	
No.2-1	トリクロロエチレン	不検出	0.03 以下
	テトラクロロエチレン	1.2	0.01 以下
	シスー1，2-ジクロロエチレン	0.04	0.04 以下
No.1-2	トリクロロエチレン	不検出	0.03 以下
	テトラクロロエチレン	不検出	0.01 以下
	シスー1，2-ジクロロエチレン	不検出	0.04 以下
No.2-2	トリクロロエチレン	不検出	0.03 以下
	テトラクロロエチレン	0.081	0.01 以下
	シスー1，2-ジクロロエチレン	不検出	0.04 以下
No.1-3	トリクロロエチレン	不検出	0.03 以下
	テトラクロロエチレン	0.002	0.01 以下
	シスー1，2-ジクロロエチレン	不検出	0.04 以下
No.2-3	トリクロロエチレン	不検出	0.03 以下
	テトラクロロエチレン	2.0	0.01 以下
	シスー1，2-ジクロロエチレン	不検出	0.04 以下
No.1-4	トリクロロエチレン	不検出	0.03 以下
	テトラクロロエチレン	不検出	0.01 以下
	シスー1，2-ジクロロエチレン	不検出	0.04 以下

No. 2-4	トリクロロエチレン	不検出	0.03 以下
	テトラクロロエチレン	0.035	0.01 以下
	シス-1, 2-ジクロロエチレン	不検出	0.04 以下
No. 4-4	トリクロロエチレン	不検出	0.03 以下
	テトラクロロエチレン	不検出	0.01 以下
	シス-1, 2-ジクロロエチレン	不検出	0.04 以下
No. 1-5	トリクロロエチレン	不検出	0.03 以下
	テトラクロロエチレン	不検出	0.01 以下
	シス-1, 2-ジクロロエチレン	不検出	0.04 以下
No. 2-5	トリクロロエチレン	不検出	0.03 以下
	テトラクロロエチレン	0.18	0.01 以下
	シス-1, 2-ジクロロエチレン	不検出	0.04 以下
No. 2-6	トリクロロエチレン	不検出	0.03 以下
	テトラクロロエチレン	0.39	0.01 以下
	シス-1, 2-ジクロロエチレン	不検出	0.04 以下

(注) 1. 地下水の水質にかかる基準は、「地下水の水質汚濁に係る環境基準について（平成9年3月13日環境庁告示第10号）別表」の基準です。

2. 上記以外の観測井に関しては過去5年間連続で不検出であったため調査を終了しました。

イ 塚崎地区地下水汚染物質除去装置

テトラクロロエチレン等による地下水汚染が確認された塚崎地区に、汚染の拡大防止と汚染物質の除去を目的として、地下水汚染物質除去装置を設置しました。

(ア) 平成21年度の実績

a 処理水量：29,430 m³/年（累計：454,774 m³）

b テトラクロロエチレン処理量：28.554 kg/年（累計：298.989 kg）

塚崎地区地下水汚染物質除去装置の概要

設置年月日	平成8年
設置場所	塚崎地区
処理水量	120 L/分 (No.2-1), 45 L/分 (No.2-2)
処理水質	テトラクロロエチレン濃度：0.01 mg/L 以下
処理方式	気液接触型充填方式

塚崎地区地下水汚染物質除去装置水質測定結果

測定年月日	濃度	テトラクロロエチレン濃度 (mg/L)	
		流入水	処理水
平成21年 5月11日		1.26	0.003
	7月6日	1.07	0.002

9月 8日	1. 20	0. 004
11月 2日	0. 93	0. 003
平成22年 1月 4日	0. 49	0. 005
3月 1日	1. 09	0. 003

(9) 大島田地区

ア 大島田地区観測井水質調査

(7) 観測井の状況等 観測井設置数：37本

大島田地区観測井の諸元

観測井 番号	標高TP	ストレーナー区間 (GL-m)	対象帯水層
	管頭高(m)		
No. 3-1	25. 418	10. 00~28. 30	第1帯水層
No. 3-2	25. 419	33. 63~37. 30	第2帯水層
No. 3-3	25. 441	38. 90~53. 40	第3帯水層
No. 3-4	25. 393	54. 80~56. 80	第4帯水層
No. 3-5	25. 347	57. 80~74. 00	第5帯水層
No. 5-1	17. 206	3. 00~21. 34	第1帯水層
No. 5-2	17. 261	25. 72~26. 90	第2帯水層
No. 5-3	17. 244	31. 32~44. 16	第3帯水層
No. 5-4	17. 372	45. 58~48. 65	第4帯水層
No. 5-5	17. 321	49. 52~67. 50	第5帯水層
No. 5-6	17. 231	68. 23~75. 00	第6帯水層
No. 6-1	25. 040	9. 00~27. 30	第1帯水層
No. 6-2	25. 166	32. 27~36. 22	第2帯水層
No. 6-3	25. 139	39. 17~52. 52	第3帯水層
No. 6-4	25. 094	54. 65~57. 00	第4帯水層
No. 7-1	25. 374	10. 00~25. 73	第1帯水層
No. 7-2	25. 428	34. 83~37. 45	第2帯水層
No. 7-3	25. 378	39. 41~51. 83	第3帯水層
No. 7-4	25. 428	54. 00~55. 28	第4帯水層
No. 7-5	25. 378	57. 88~75. 70	第5帯水層
No. 8-1	18. 410	3. 00~18. 95	第1帯水層
No. 8-3	18. 306	31. 53~44. 78	第3帯水層
No. 8-4	18. 312	47. 80~49. 03	第4帯水層
No. 8-5	18. 138	51. 00~68. 00	第5帯水層
No. 8-6	18. 070	70. 50~76. 10	第6帯水層
No. 9-1	22. 826	9. 00~21. 13	第1帯水層
No. 9-2	22. 691	31. 00~34. 12	第2帯水層

No. 9-3	22. 441	36. 36～50. 03	第3帯水層
No. 9-4	22. 706	52. 00～54. 32	第4帯水層
No. 9-5	22. 555	57. 00～73. 00	第5帯水層
No. 9-6	22. 768	74. 50～80. 40	第6帯水層
No. 11-1	23. 510	7. 20～22. 29	第1帯水層
No. 11-2	23. 473	24. 92～35. 50	第2帯水層
No. 11-3	23. 509	37. 95～50. 40	第3帯水層
No. 11-4	23. 476	52. 62～54. 56	第4帯水層
No. 11-5	23. 451	55. 49～73. 00	第5帯水層
No. 11-6	23. 450	75. 00～81. 00	第6帯水層

(イ) 調査内容

- a 分析項目：トリクロロエチレン，テトラクロロエチレン，1，1-ジクロロエチレン(No.6-4)，シス-1，2-ジクロロエチレン
- b 分析回数：1回/年（平成21年7月に実施）

大島田地区観測井における帯水層別水質分析結果

観測井 番号	分析項目	分析年度及び結果 (mg/L)	地下水の水質 に係る基準
		平成21年7月15日	
No. 3-1	トリクロロエチレン	0. 020	0. 03 以下
	テトラクロロエチレン	0. 007	0. 01 以下
	シス-1，2-ジクロロエチレン	0. 13	0. 04 以下
No. 3-2	トリクロロエチレン	欠測	0. 03 以下
	テトラクロロエチレン	欠測	0. 01 以下
	シス-1，2-ジクロロエチレン	欠測	0. 04 以下
No. 3-3	トリクロロエチレン	0. 023	0. 03 以下
	テトラクロロエチレン	0. 009	0. 01 以下
	シス-1，2-ジクロロエチレン	0. 014	0. 04 以下
No. 7-3	トリクロロエチレン	不検出	0. 03 以下
	テトラクロロエチレン	不検出	0. 01 以下
	シス-1，2-ジクロロエチレン	不検出	0. 04 以下
No. 3-4	トリクロロエチレン	不検出	0. 03 以下
	テトラクロロエチレン	不検出	0. 01 以下
	シス-1，2-ジクロロエチレン	0. 006	0. 04 以下
No. 6-4	トリクロロエチレン	不検出	0. 03 以下
	テトラクロロエチレン	不検出	0. 01 以下
	シス-1，2-ジクロロエチレン	不検出	0. 04 以下
	1，1-ジクロロエチレン	不検出	0. 02 以下

No. 8-4	トリクロロエチレン	不検出	0.03 以下
	テトラクロロエチレン	不検出	0.01 以下
	シス-1, 2-ジクロロエチレン	不検出	0.04 以下
No. 11-4	トリクロロエチレン	不検出	0.03 以下
	テトラクロロエチレン	不検出	0.01 以下
	シス-1, 2-ジクロロエチレン	0.004	0.04 以下

(注) 1. 地下水の水質にかかる基準は、「地下水の水質汚濁に係る環境基準について（平成9年3月13日環境庁告示第10号）別表」の基準です。

2. 上記以外の観測井に関しては過去5年間連続で不検出であったため調査を終了しました。

イ 大島田地区地下水汚染物質除去装置

トリクロロエチレン等による地下水汚染が確認された大島田地区に、汚染の拡大防止と汚染物質の除去を目的として、地下水汚染物質除去装置を設置しました。

(7) 平成21年度の実績

a 処理水量：3,300 m³/年（累計：297,345 m³）

b トリクロロエチレン処理量：0.175 kg/年（累計：67.297 kg）

大島田地区地下水汚染物質除去装置の概要

設置年月日	平成8年
設置場所	大島田地区
処理水量	120 L/分(No.3-1), 40 L/分(No.3-3)
処理水質	テトラクロロエチレン濃度：0.01 mg/L 以下 (塚崎地区と同じ装置)
処理方式	気液接触型充填方式

大島田地区地下水汚染物質除去装置水質測定結果

測定年月日	濃度	トリクロロエチレン濃度 (mg/L)	
		流入水	処理水
平成21年 5月11日		0.014	0.003未満
	7月6日	0.013	0.003未満
	9月8日	0.020	0.003未満
平成22年 1月4日		0.011	0.003未満
	2月1日	0.013	0.003未満
	3月1日	0.011	0.003未満

第4章 土壌汚染

第1節 概況

近年、工場・事業所におけるISO14001認証取得などのための自主的な汚染調査、工場跡地等の再開発や売却時の汚染調査の実施、また、水質汚濁防止法に基づく地下水のモニタリングの拡充などが進むにつれ、工場跡地や市街地などで揮発性有機化合物・重金属類の不適切な取扱いによる漏れ出しや、これらの物質を含んだ排水が地下に浸透することが主な原因となって引き起こされると考えられる土壌汚染が明らかになるケースが増えています。

土壌は、いったん汚染されると有害物質が蓄積され、汚染が長期にわたるという特徴があります。土壌汚染による影響としては、人の健康への影響や、農作物等の生育阻害、生態系への影響などが考えられ、特に人の健康への影響については、汚染された土壌に直接触れたり口にしたたりするケースや、汚染土壌から溶出した有害物質で汚染された地下水を飲用するなどのリスクが考えられます。

このように、顕在化する土壌汚染の増加などを背景に土壌汚染対策の法制化が求められるようになり、土壌汚染の状況を把握し、土壌汚染による人の健康被害防止することを目的とした「土壌汚染対策法」が平成14年5月に公布され、平成15年2月15日より施行されました。

その後、法に基づかない土壌汚染の発見の増加や汚染土壌の掘削除去の偏重、不適正処理による汚染の拡散等の問題点が明らかになり、土壌汚染対策法の一部を改正し、**平成22年4月1日**から施行されました。

この改正により、新たに汚染土壌処理業を許可制としました。また、土地を形質変更する際は、その土地の形質変更面積が一定規模以上（3,000㎡）である場合は市への届出等が必要となりました。

1 土壌汚染対策法による特定有害物質と指定区域指定基準

法の対象となる特定有害物質は、それが土壌に含まれることに起因して人の健康に係る被害を生ずるおそれがあるものであり、汚染土壌を直接摂取することによるリスクと汚染土壌からの特定有害物質の溶出に起因する汚染地下水等の摂取によるリスクから選定されています。これらの物質によって汚染されている区域を指定する基準は直接摂取によるリスクに係る基準が「土壌含有量基準」、地下水等の摂取によるリスクに係る基準が「土壌溶出量基準」として、定められています。

土壤汚染対策法に基づく対象物質と指定基準

特定有害物質		指 定 基 準	
		含 有 量 基 準	溶 出 量 基 準
四塩化炭素	(第一種特定有害物質) 揮発性有機化合物	—	検液 1L につき 0.002 mg 以下
1,2-ジクロロエタン		—	検液 1L につき 0.004 mg 以下
1,1-ジクロロエチレン		—	検液 1L につき 0.02 mg 以下
シス-1,2-ジクロロエチレン		—	検液 1L につき 0.04 mg 以下
1,3-ジクロロプロペン		—	検液 1L につき 0.002 mg 以下
ジクロロメタン		—	検液 1L につき 0.02 mg 以下
テトラクロロエチレン		—	検液 1L につき 0.01 mg 以下
1,1,1-トリクロロエタン		—	検液 1L につき 1 mg 以下
1,1,2-トリクロロエタン		—	検液 1L につき 0.006 mg 以下
トリクロロエチレン		—	検液 1L につき 0.03 mg 以下
ベンゼン		—	検液 1L につき 0.01 mg 以下
カドミウム及びその化合物	(第二種特定有害物質) 重金属等	土壌 1 kg につき 150 mg 以下	検液 1L につき 0.01 mg 以下
六価クロム化合物		土壌 1 kg につき 250 mg 以下	検液 1L につき 0.05 mg 以下
シアン化合物		遊離シアン 土壌 1 kg につき 50 mg 以下	検液中に検出されないこと
水銀及びその化合物		土壌 1 kg につき 15 mg 以下	検液 1L につき 0.0005 mg 以下
アルキル水銀			検液中に検出されないこと
セレン及びその化合物		土壌 1 kg につき 150 mg 以下	検液 1L につき 0.01 mg 以下
鉛及びその化合物		土壌 1 kg につき 150 mg 以下	検液 1L につき 0.01 mg 以下
砒素及びその化合物		土壌 1 kg につき 150 mg 以下	検液 1L につき 0.01 mg 以下
ふっ素及びその化合物		土壌 1 kg につき 4000 mg 以下	検液 1L につき 0.8 mg 以下
ほう素及びその化合物		土壌 1 kg につき 4000 mg 以下	検液 1L につき 1 mg 以下
シマジン	(第三種特定有害物質) 農薬等	—	検液 1L につき 0.003 mg 以下
チウラム		—	検液 1L につき 0.006 mg 以下
チオベンカルブ		—	検液 1L につき 0.02 mg 以下
P C B		—	検液中に検出されないこと
有機りん化合物		—	検液中に検出されないこと

第2節 土壌汚染の現況

1 指定区域の指定状況等

(1) 土壌汚染対策法に基づく指定区域の指定状況等（平成21年度）

項 目	件 数
有害物質使用特定施設に係る調査報告（法第3条）	0
健康被害の生じるおそれのある場合の調査（法第4条）	0
指定区域への指定（法第5条）	0
指定区域の指定解除（法第5条）	1
土地の形質変更届（法第9条）	0
指定区域から搬出される汚染土壌の処理報告	1

(2) 指定区域の概況（平成21年度末現在）

1) 化粧品金属容器製造工場跡地

ア 所在地

柏市花野井字上前留627番24の一部他17筆

イ 面積

5,266.0㎡

ウ 指定物質

ふっ素及びその化合物

トリクロロエチレン, 1,1-ジクロロエチレン, シス-1,2-ジクロロエチレン

エ ふっ素及びその化合物の指定年月日

平成16年1月14日

オ トリクロロエチレン及びその分解生成物の指定年月日

平成16年4月28日

カ 浄化対策

①ふっ素及びその化合物

掘削除去

※指定区域の面積である646.8㎡の汚染土を掘削し、良質土と置換しました。（平成19年5月完了）

②トリクロロエチレン等

汚染土を掘削し、跡地内に浄化ヤードを設け、汚染土に生石灰を混合し低温攪拌混合処理を行いました。（平成19年12月完了）

③地下水の浄化

跡地内に浄化処理プラントを設け、揚水した汚染地下水を温水加熱・曝気揮発処理後、復水します（平成20年3月完了）

キ その他

①土地の形質の変更

地下水のモニタリング用観測井戸設置（平成19年12月）

②今後について

1)の当該指定区域は、地下水汚染（トリクロロエチレン等）が確認されているため、地下水汚染が生じていない状態を2年間継続することが確認された後、指定区域の解除となります。

2)伸銅品製造工場跡地

※当伸銅品製造工場跡地の一部の土地については、土壤汚染対策法（以下、法と示す。）第3条第1項ただし書確認により、土壤汚染状況調査が猶予されていましたが、平成20年度中において、当該土地の土壤汚染状況調査が実施されました。

そして、その調査結果から法で定める指定基準に適合しない調査区画について、平成20年12月19日、法に基づく指定区域に指定されました。

その後、平成21年度に汚染土壌を掘削除去し、良質土の置換が完了したことから指定を解除しました。

ア 所在地

柏市布施字廻り作台1121番1の一部

柏市布施字十三本原1081番1の一部

イ 面積

9407.05㎡

ウ 指定物質

鉛及びその化合物

エ 指定解除年月日

平成21年11月24日

オ 浄化対策

平成21年度に、指定区域の面積である9407.05㎡の汚染土を掘削除去し、良質土と置換しました。

カ その他

2)の工場跡地については、全ての汚染土壌の除去が完了し、土壤汚染の指定が解除されました。

第5章 騒音

第1節 概況

騒音とは会話や睡眠が妨げられたりするなど日常生活に及ぼす影響が大きく、不快な音として捉えられています。

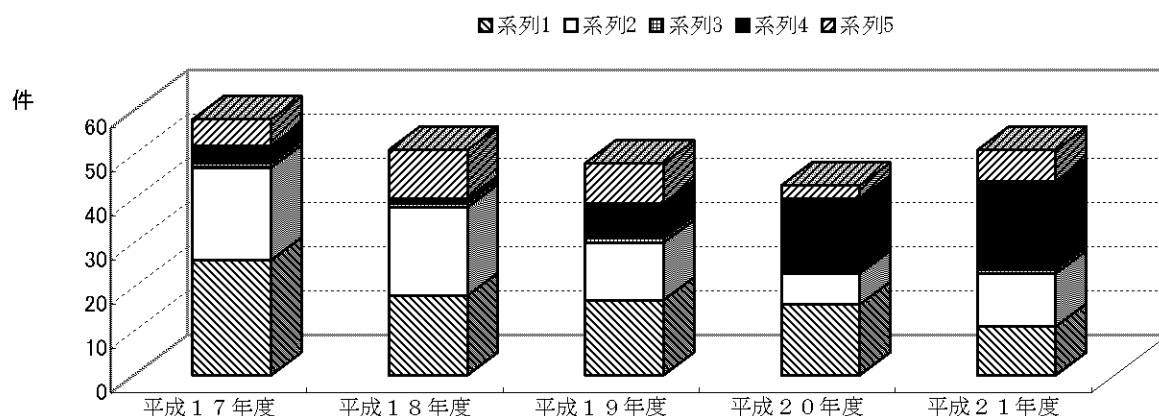
発生の形態としては、建設作業等のある一定の期間内で消える一過性のものと、工場・事業場等の機械類などの固定発生源から発生する経常的なものに大別されます。

騒音はその音に対する慣れや心身の状態などに大きく左右されるなど、心理的な要因が大きいとされています。

市に申し立てられる騒音の苦情については、工場・事業場、建設作業、交通機関等からの騒音、飲食店などの深夜営業に伴う騒音、拡声機による騒音、クーラーの運転に伴う騒音、家庭用機器による生活騒音など、発生源が多岐にわたっています。

平成21年度の騒音に係る苦情は、公害苦情件数の中で2番目に多く51件（21%）となっています。

年度別騒音苦情内訳



	平成17年度	平成18年度	平成19年度	平成20年度	平成21年度
■ 工場・事業場	26	18	17	16	11
□ 建設作業	21	20	13	7	12
▨ 交通機関	1	1	1	0	1
■ 近隣	4	1	8	17	20
▨ その他	6	11	9	3	7

1 環境基準

(1) 騒音に係る環境基準

療養施設が集合して設置されている地域など、特に静穏を要する地域を対象とするAA類型は、本市には該当地はなく、A・B・C類型が設定されています。

なお、平成10年9月に騒音に係る環境基準の評価方法が改正され、それまでの騒音レベルの中央値(L50)から、等価騒音レベル(L_{eq})に変更されました。

騒音に係る環境基準

類型	該当地域	時間の区分	
		昼間 6:00 ~ 22:00	夜間 22:00 ~ 翌日 6:00
A	第一種低層住居専用地域 第一種中高層住居専用地域 第二種中高層住居専用地域	55デシベル 以下	45デシベル 以下
B	第一種住居地域 第二種住居地域 準住居地域		
C	近隣商業地域 商業地域 準工業地域 工業地域	60デシベル 以下	50デシベル 以下

備考 「道路に面する地域」については、この環境基準表によらず道路に面する地域の環境基準とします。

(注) 等価騒音レベル(L_{eq}) : 一定時間内に測定された騒音の大きさをエネルギー量に換算し、平均値を求める評価方法で、中央値方式に比べて人が感じる騒音に近い値を示すとされている。

(2) 道路に面する地域の環境基準

地域の区分	時間の区分	
	昼間 6:00 ~ 22:00	夜間 22:00 ~ 翌日 6:00
A類型地域のうち2車線以上の車線を有する道路に面する地域	60デシベル 以下	55デシベル 以下
B類型地域のうち2車線以上の車線を有する道路に面する地域及びC類型地域のうち車線を有する道路に面する地域	65デシベル 以下	60デシベル 以下
幹線交通を担う道路に近接する空間※	70デシベル 以下	65デシベル 以下

備考（※）個別の住居等において、騒音の影響を受けやすい面の窓を主として閉めた生活が営まれていると認められるときは、屋内へ透過する騒音に係る基準（昼間にあっては45デシベル以下、夜間にあっては40デシベル以下）によることができます。

（注）車線とは、1縦列の自動車が安全、かつ円滑に走行するために、必要な一定の幅員を有する帯状の車道部分をいいます。

(3) 航空機騒音に係る環境基準

海上自衛隊下総航空基地周辺地域の生活環境を保全するため、下記のとおり航空機騒音についての環境基準が定められております。

地域の類型	基準値（単位：WECPNL）
I	70以下
II	75以下

（注）1. 各類型については以下のとおりです。

- I ① 都市計画法に基づく用途地域のうち、第一種低層住居専用地域、第二種低層住居専用地域、第一種中高層住居専用地域、第二種中高層住居専用地域、第一種住居地域、第二種住居及び準住居地域
- ② 都市計画法に基づく用途地域の定めのない地域（工業団地を除く）
- II ① 都市計画法に基づく用途地域のうち、近隣商業地域、商業地域、準工業地域及び工業地域
- ② 都市計画法に基づく用途地域の定めのない地域のうち工業団地

（注）2. WECPNLとは、航空機騒音の環境基準に用いられ、加重等価平均感覚騒音レベルと呼ばれています。

2 要請限度

(1) 自動車騒音に係る要請限度

道路沿道で環境基準を満足せず、人の生活環境に著しい影響を与える場合に公安委員会に対策を要請できる基準

	該 当 区 域	時 間 の 区 分	
		昼 間 6 : 0 0 ~ 2 2 : 0 0	夜 間 2 2 : 0 0 ~ 翌日 6 : 0 0
1	第一種区域及び第二種区域のうち一車線を有する道路に面する区域	6 5 デシベル 以下	5 5 デシベル 以下
2	第一種区域のうち二車線以上の車線を有する道路に面する地域	7 0 デシベル 以下	6 5 デシベル 以下
3	第二種区域のうち二車線以上の車線を有する道路に面する区域及び第三種区域及び第四種区域のうち車線を有する道路に面する区域	7 5 デシベル 以下	7 0 デシベル 以下

- (注) 1. 車線とは、1 縦列の自動車及安全、かつ円滑に走行するために、必要な一定の幅員を有する帯状の車道部分をいいます。
2. 第一種区域：第一種低層住居専用地域及び、第一種・第二種中高層住居専用地域をいいます。
- 第二種区域：第一種住居地域、第二種住居地域及び準住居地域をいいます。
- 第三種区域：近隣商業地域、商業地域及び準工業地域をいいます。
- 第四種区域：工業地域、工業専用地域をいいます。

3 規制基準

(1) 騒音に係る規制基準（騒音規制法及び柏市環境保全条例）

区域	該当地域	時間の区分		
		昼間 8:00～ 19:00	朝夕 6:00～8:00 19:00～22:00	夜間 22:00～ 翌日6:00
第一種	第一種低層住居専用地域 第一種中高層住居専用地域 第二種中高層住居専用地域	50デシベル 以下	45デシベル 以下	40デシベル 以下
第二種	第一種住居地域 第二種住居地域 準住居地域 市街化調整区域の一部 第一特別地域	55デシベル 以下	50デシベル 以下	45デシベル 以下
第三種	近隣商業地域 商業地域 準工業地域 第二特別地域	65デシベル 以下	60デシベル 以下	50デシベル 以下
第四種	工業地域 工業専用地域	70デシベル 以下	65デシベル 以下	60デシベル 以下
その他	市街化調整区域 (ただし、第二種区域として指定する区域を除く)	60デシベル 以下	55デシベル 以下	50デシベル 以下

- (注) 1. 第一特別地域：準工業地域及び工業地域のうち、第一種低層住居専用地域、第一種中高層住居専用地域又は第二種中高層住居専用地域に接する地域であり、かつ、第一種低層住居専用地域、第一種中高層住居専用地域又は第二種中高層住居専用地域の周囲50メートル以内の地域をいいます。
2. 第二特別地域：工業地域及び工業専用地域のうち、第一種住居地域、第二種住居地域又は準住居地域に接する地域であり、かつ、第一種住居地域、第二種住居地域又は準住居地域の周囲50メートル以内の地域をいいます。
3. 学校、保育所、病院、診療所（患者の収容施設を有するもの）、図書館及び特別養護老人ホームの敷地の周囲おおむね50メートルの区域内における規制基準は、表のそれぞれの基準から5デシベルを減じた値です。

第2節 騒音の現況

1 工場騒音

騒音規制法及び柏市環境保全条例では、著しく騒音を発生する施設を特定施設と定め、設置にあたっては事前に届出を義務づけています。

騒音規制法及び柏市環境保全条例に基づく特定施設の設置状況

対象法令等 施設の種類	騒音規制法		柏市環境保全条例	
	事業所数	施設数	事業所数	施設数
金属加工機械	73	692	156(1)	1,056
空気圧縮機・送風機	234(1)	2,114	312(1)	1,970
粉碎機	2	56	14	63
織機	2	180	10	440
建設用資材製造機械	5	7	10	26
穀物用製粉機	1	2	1	2
木材加工機械	16	42	31	94
抄紙機	0	0	0	0
印刷機械	15	195	4	12
合成樹脂用射出成型機	18	187	10	52
鋳型造形機	1	1	1	1
その他	1	1	504(1)	2,443
合計	368(1)	3,477	1,053(3)	6,159

(注) 1. 事業所数及び施設数は、平成22年3月31日現在。

2. ()内は、騒音規制法及び柏市環境保全条例ともに平成21年4月1日から平成22年3月31日までの届出(延べ)数。

2 特定建設作業

騒音規制法及び柏市環境保全条例では、建設作業に伴って著しく騒音を発生する作業を特定建設作業と定め、作業にあたっては事前に届出を義務づけています。

騒音規制法及び柏市環境保全条例に基づく特定建設作業の月別届出件数

区分		月												合計
		4	5	6	7	8	9	10	11	12	1	2	3	
騒音規制法	くい打作業	1	0	0	1	0	1	0	0	0	1	0	1	5
	びょう打作業	0	0	0	0	0	0	0	0	0	0	0	0	
	削岩機	1	2	0	3	2	1	0	1	2	2	2	2	18
	空気圧縮機	2	0	0	3	1	0	0	1	2	1	1	1	12
	コンクリート・アスファルトプラント	0	0	0	0	0	0	0	0	0	0	0	0	0
	バックホウ	1	1	2	4	2	3	0	2	3	4	9	7	38
	トラクターショベル	0	1	0	2	2	0	0	0	1	0	0	0	6
	ブルドーザー	0	1	0	3	1	0	0	0	1	0	1	1	8
	小計	5	5	2	16	8	5	0	4	9	8	13	12	87
柏市環境保全条例	くい打作業	1	0	1	1	0	0	0	1	0	0	0	2	6
	びょう打作業	0	0	0	0	0	0	0	0	0	0	0	0	
	削岩機	2	1	2	3	1	3	3	2	1	3	4	3	28
	空気圧縮機	4	3	0	4	1	2	5	3	1	1	3	1	28
	コンクリート・アスファルトプラント	0	0	0	0	0	0	0	0	0	0	0	0	0
	鋼球による破砕作業	0	0	0	0	0	0	0	0	0	0	0	0	0
	舗装版破砕機	1	1	2	2	0	1	2	3	1	1	2	1	17
	ブルドーザー・トラ	36	21	24	23	30	40	35	19	23	32	22	35	340
	小計	44	26	29	33	32	46	45	28	26	37	31	42	419
合計	49	31	31	49	40	51	45	32	35	45	44	54	506	

平成21年度は、建築工事や土木工事に伴う騒音苦情が12件寄せられています。

苦情の内容は、作業に伴う建設機械から発生する音が原因となっており、住宅密集地で工事を行う場合は、近隣への配慮が強く求められます。

3 交通騒音

交通騒音測定は本市を東西に横断している国道6号、南北に縦断している国道16号については年1回、また、北部を東西に横断する常磐自動車道で常時測定を実施しています。

交通騒音測定地点

- ①国道6号
- ②国道16号
- ③常磐自動車道伊勢原測定局
- ④常磐自動車道西原測定局



(1) 国道6号及び国道16号の測定結果

ア 国道6号

(ア) 日時

平成21年11月7日(土)

～11月16日(月)

(イ) 測定場所

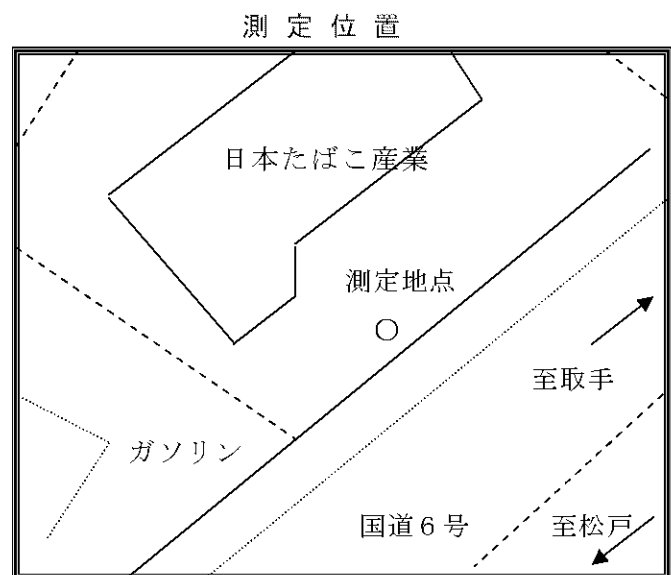
日本たばこ産業(株) 柏営業所
柏市柏334-1

(ウ) 道路構造

平面4車線

(エ) 用途地域

準住居地域

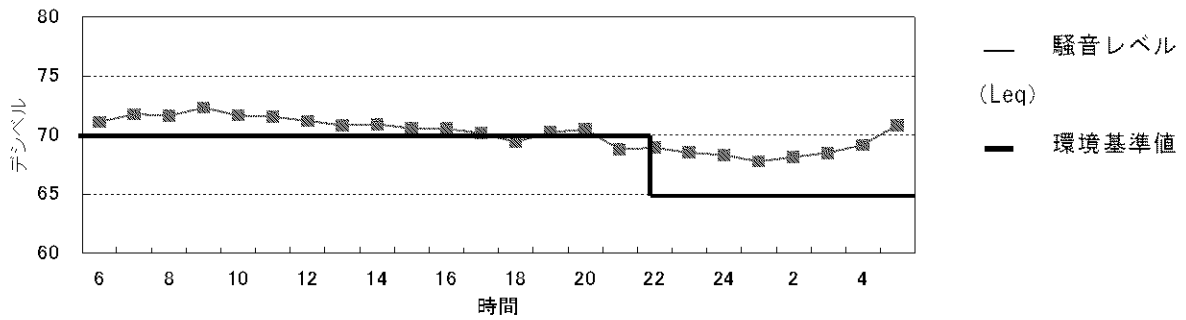


(オ) 測定結果

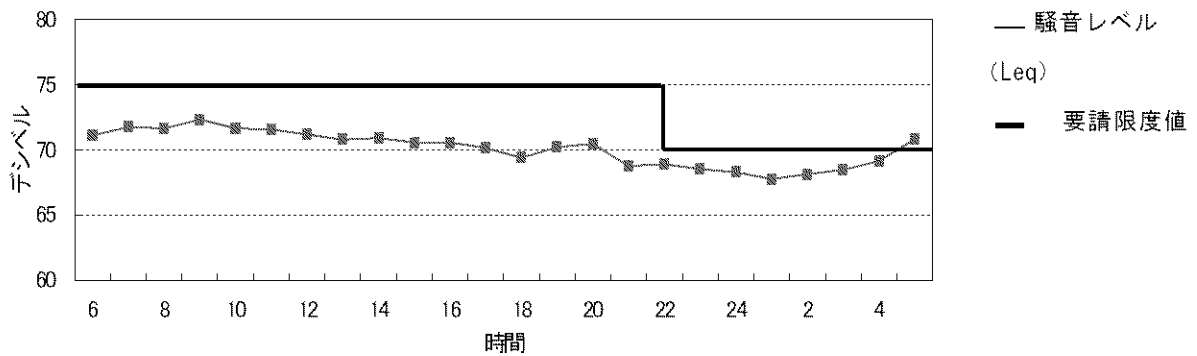
単位：デシベル（A）

項目 \ 区分	昼間（6:00～22:00）	夜間（22:00～翌日 6:00）
測定値	72	71
環境基準	70	65
要請限度	75	70

測定値の時間別変化並びに環境基準値との比較



測定値の時間別変化並びに要請限度値との比較



(カ) 評価

調査結果と環境基準の比較は、夜間の時間帯で超過しています。また、要請限度値については満足しています。

交通量

項目	測定結果
交通量合計（台／日）	45,186
大型車混入率（％）	22.5

(注) 交通量合計は毎正時10分間値を基に算出したもの。

イ 国道16号

(7) 日時

平成21年11月7日(土)

～11月16日(月)

(イ) 測定場所

千葉県警察交通機動隊柏分駐所

柏市柏1367-5

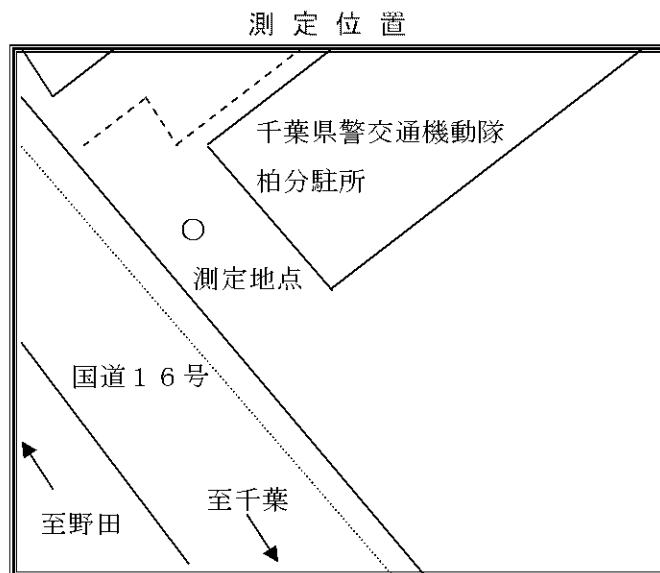
(ウ) 道路構造

平面4車線

(エ) 用途地域

準住居地域

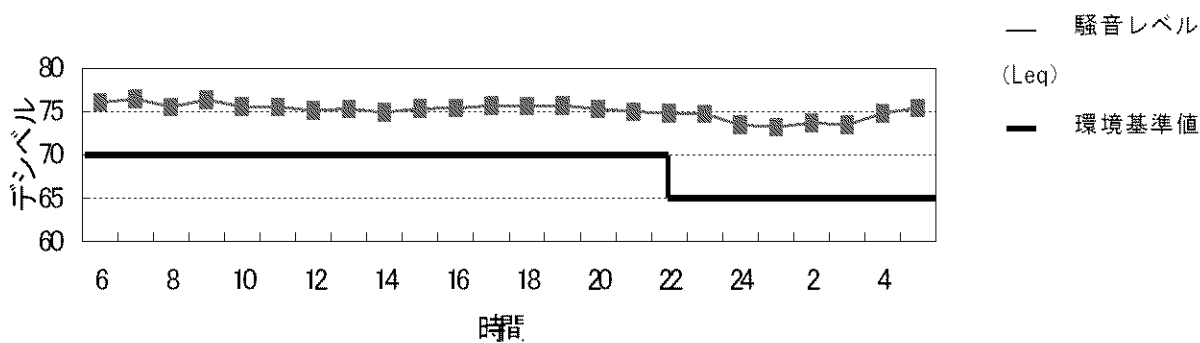
(オ) 測定結果



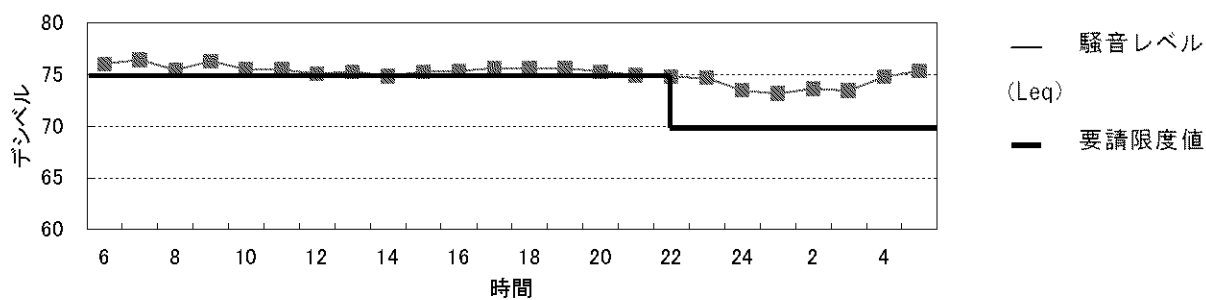
単位：デシベル (A)

項目	区分	昼間 (6:00～22:00)	夜間 (22:00～翌日 6:00)
測定値		76	76
環境基準		70	65
要請限度		75	70

測定値の時間別変化並びに環境基準値との比較



測定値の時間別変化並びに要請限度値との比較



(カ) 評価

調査結果と環境基準との比較では、全時間帯において基準を超過しており、要請限度値については、夜間の時間帯で超過しています。

交通量

項目	測定結果
交通量合計（台／日）	50,808
大型車混入率（％）	35.8

(注) 交通量合計は毎正時10分間値を基に算出したもの。

(2) 常磐自動車道

常磐自動車道沿いに常設の環境監視施設において連続測定しています。

ア 騒音

平成21年度の騒音は、伊勢原測定局、西原測定局ともに環境基準値を満足しています。

騒音年平均値経年変化

単位：デシベル（A）

区分	年度	Leq				
		平成18年	平成19年	平成20年	平成21年	環境基準値
伊勢原 測定局	昼（6時～22時）	56	57	56	54	65
	夜間（22時～翌日6時）	51	54	55		60
西原 測定局	昼（6時～22時）	58	58	57	55	65
	夜間（22時～翌日6時）	53	54	53		60

イ 交通量

項目	年度			
	平成18年度	平成19年度	平成20年度	平成21年度
平均通過台（台／日）	93,842	93,157	89,805	91,351
大型車混入率（％）	24.7	27.0	25.9	24.6

4 自動車騒音面的評価

騒音規制法第18条第1項の規定に基づき、自動車騒音の状況の常時監視により、主要路線の環境基準の達成状況の把握を行い、今後の道路環境の各種政策への反映を図る資料とします。

5 近隣騒音

住宅の密集により、ピアノの練習等やエアコン室外機等の音が耳障りとなっており、その他家庭用機器による生活音等も騒音となっています。

6 航空機騒音

千葉県では海上自衛隊下総航空基地周辺について、類型指定地域内における飛行場南側 6 箇所、飛行場北側 5 箇所、指定地域外における飛行場北側 1 箇所の計 12 箇所の調査地点を選定し、海上自衛隊下総航空基地に離着陸する航空機の騒音を測定しました。

全測定地点のうち 5 箇所（全て飛行場北側）は柏市内で測定が行われました。

単位：WECPNL

調査地点名	WECPNL	環境基準値	環境基準との比較
沼南公民館	62.3	70	○
沼南老人福祉センター	65.3		○
塚崎総合運動公園	57.3		○
藤ヶ谷（私有地）	60.1		○
風早南部小学校	78.1		×

（注）調査期間 平成21年10月21日～11月4日

第3節 騒音の対策

1 工場騒音

(1) 発生源対策

低騒音型機械の選定又は消音器等の取り付けにより、騒音の発生をできるだけ小さくする方法があります。

(2) 伝播防止対策

騒音は距離により減衰することから、発生源と住宅との距離を離すために機械の配置の変更や音の伝播経路上に壁や扉などの遮音物を設置し、伝播防止をする方法があります。

(3) 受信側対策

幹線道路周辺では窓を二重にするなどの方法があります。

(4) 土地利用による対策

住宅地域内に混在している工場などで、上記の対策では騒音防止が困難な場合には、規制基準の緩やかな工業地域等に移転するなどのことが考えられます。

2 特定建設作業

低騒音型建設作業機械の選定、また工事現場に適した工法により、工事現場での騒音の発生をできるだけ小さくすることは基より近隣住民への配慮が求められます。

3 交通騒音

自動車自体の音をできるだけ小さくすることや、騒音の大きい大型自動車をセンターライン沿いに走行させること、また総合交通信号システムによりスピードを制限させることやスピード取り締まり機の設置のほか防音壁の設置、低騒音舗装の変更などの対策が採られています。

4 近隣騒音

ピアノやエアコンの室外機など一般家庭から生じる騒音は、低騒音型機器の選定、機器の取り付け位置や向きなどに配慮する必要があります。

また、音を出すときは使用時間帯（深夜、早朝）を考え、音量調整や窓を閉めるなど近隣へ

の気配りで快適な生活を送れるよう工夫することが大切です。

5 航空機騒音

飛行場周辺では、窓を二重にするなどの方法があります。

第6章 振動

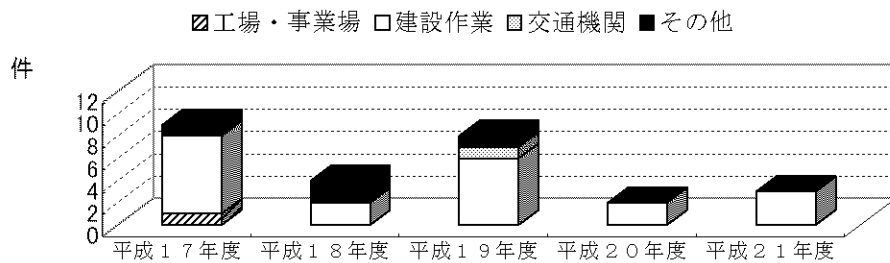
第1節 概況

振動公害とは、地震など自然現象によって発生する地盤振動以外のもので、工場及び事業所、建設作業、交通機関の運行などにより、人為的に地盤振動が発生しているものをいいます。

振動は、建物を振動させ、障子やガラス戸ががたついたり壁に亀裂が入るなど、物等に被害を与えたりするもので、騒音と並んで日常生活に関係の深い問題です。

振動の伝わる距離は、例外的なものを除くと発生源から100m以内、多くの場合10～20m程度でその大きさは、地震でいうと地表においておおよそ震度Ⅰ（微震）から震度Ⅲ（弱震）の範囲内にあります。

平成21年度の振動に係る苦情は、公害苦情件数のうち3件（1.2%）となっています。内容は土地造成工事、建築工事に伴う建設機械等から発生した振動に対するものです。



年度別振動苦情内訳

	平成17年度	平成18年度	平成19年度	平成20年度	平成21年度
工場・事業場	1	0	0	0	0
建設作業	7	2	6	2	3
交通機関	0	0	1	0	0
その他	1	2	1	0	0

1 規制基準

振動に係る規制基準

区域	該当地域	時間の区分	
		昼間(8:00~19:00)	夜間(19:00~翌日8:00)
第一種	第一種低層住居専用地域 第一種中高層住居専用地域 第二種中高層住居専用地域 第一種住居地域 第二種住居地域 準住居地域 市街化調整区域の一部	60デシベル 以下	55デシベル 以下
第二種	近隣商業地域 商業地域 準工業地域 工業地域	65デシベル 以下	60デシベル 以下

(注) 学校、保育所、病院、診療所(患者の収容施設を有するもの)、図書館及び特別養護老人ホームの敷地の周囲おおむね50メートルの区域内における規制基準は、表のそれぞれの基準から5デシベルを減じた値です。

2 要請限度

道路交通振動に係る要請限度

自動車は軟弱地盤、未舗装道路及び未補修道路等を通過するときに大きな振動が発生します。

要請限度は、道路沿道で振動により生活環境に著しい影響を与える場合に公安委員会に対策を要請できる基準のことです。

道路交通振動の要請限度

区域	該当地域	時間の区分	
		昼間(8:00~19:00)	夜間(19:00~翌日8:00)
第一種	第一種低層住居専用地域 第一種中高層住居専用地域 第二種中高層住居専用地域 第一種住居地域 第二種住居地域 準住居地域	65デシベル 以下	60デシベル 以下
第二種	近隣商業地域 商業地域 準工業地域 工業地域	70デシベル 以下	65デシベル 以下

(注) 学校、保育所、病院、診療所(患者の収容施設を有するもの)、図書館及び特別養護老人ホームの敷地の周囲おおむね50メートルの区域内における規制基準は、表のそれぞれの基準から5デシベルを減じた値です。

第2節 振動の現況

1 工場振動

振動規制法及び柏市環境保全条例では、著しく振動を発生する施設を特定施設と定め、設置にあたっては事前に届出を義務づけています。

振動規制法及び柏市環境保全条例に基づく特定施設の設置状況

施設の種類 対象法令等	振 動 規 制 法		柏 市 環 境 保 全 条 例	
	事 業 所 数	施 設 数	事 業 所 数	施 設 数
金属加工機械	45	551	100(1)	895
圧縮機	99(4)	722	122(5)	598
粉碎機	1	1	41	199
織機	1	80	1	1
コンクリートブロックマシーン	0	0	2	7
コンクリートプラント	0	0	10	17
木材加工機械	2	3	1	1
印刷機械	3	36	6	72
合成樹脂射出成型機	11	81	11	83
ゴム練樹脂用ロール機	1	1	3	25
鋳型造形機	0	0	0	0
冷凍機	0	0	143(5)	1,153
原動機	0	0	77(3)	124
合計	163(4)	1,475	517(14)	3,175

(注) 1. 事業所数及び施設数は、平成21年3月31日現在。

2. ()内は、振動規制法及び柏市環境保全条例ともに平成21年4月1日から平成22年3月31日までの届出(延べ)数。

2 特定建設作業

振動規制法及び柏市環境保全条例では、建設作業に伴って著しく振動を発生する作業を特定建設作業と定め、作業にあたっては事前に届出を義務づけています。

振動規制法及び柏市環境保全条例に基づく特定建設作業の月別届出件数

区 分		月												合計
		4	5	6	7	8	9	10	11	12	1	2	3	
振 動 規 制 法	く い 打 作 業	1	0	0	1	0	1	0	1	0	1	0	2	7
	鋼球による破砕作業	0	0	0	0	0	1	0	0	0	0	0	0	1
	舗装版破砕機	0	0	0	0	0	1	0	0	1	0	0	0	2
	ブ レ ー カ ー	2	1	1	3	1	4	1	2	1	3	3	0	22
	小 計	3	1	1	4	1	7	1	3	2	4	3	2	32
柏 市 環 境 保 全 条 例	く い 打 作 業	1	0	1	1	0	0	0	1	0	0	0	2	6
	びょう打作業	0	0	0	0	0	0	0	0	0	0	0	0	0
	削 岩 機	2	1	2	3	1	3	3	2	1	3	4	3	28
	空 気 圧 縮 機	4	3	0	4	1	2	5	3	1	1	3	1	28
	コンクリート・アス ファルトプラント	0	0	0	0	0	0	0	0	0	0	0	0	0
	鋼球による破砕作業	0	0	0	0	0	0	0	0	0	0	0	0	0
	舗装版破砕機	1	1	2	2	0	1	2	3	1	1	2	1	17
	ブルドーザー・トラ クターショベル等	36	21	24	23	30	40	35	19	23	32	22	35	340
	小 計	44	26	29	33	32	46	45	28	26	37	31	42	419
合 計	47	27	30	37	33	53	46	31	28	41	34	44	451	

(注) 市条例の届出は、騒音の特定施設作業で届出された数値と同数。

3 交通振動

交通振動測定は、市内主要幹線道路沿いで交通騒音測定場所と同一の地点で、平成21年11月9日(月)に実施しました。

(1) 国道6号及び国道16号の測定結果

ア 国道6号

(ア) 日時

平成21年11月9日(月) 24時間実施

(イ) 測定場所

日本たばこ産業(株) 柏営業所
柏市柏334-1

(ウ) 道路構造

平面4車線

(エ) 用途地域

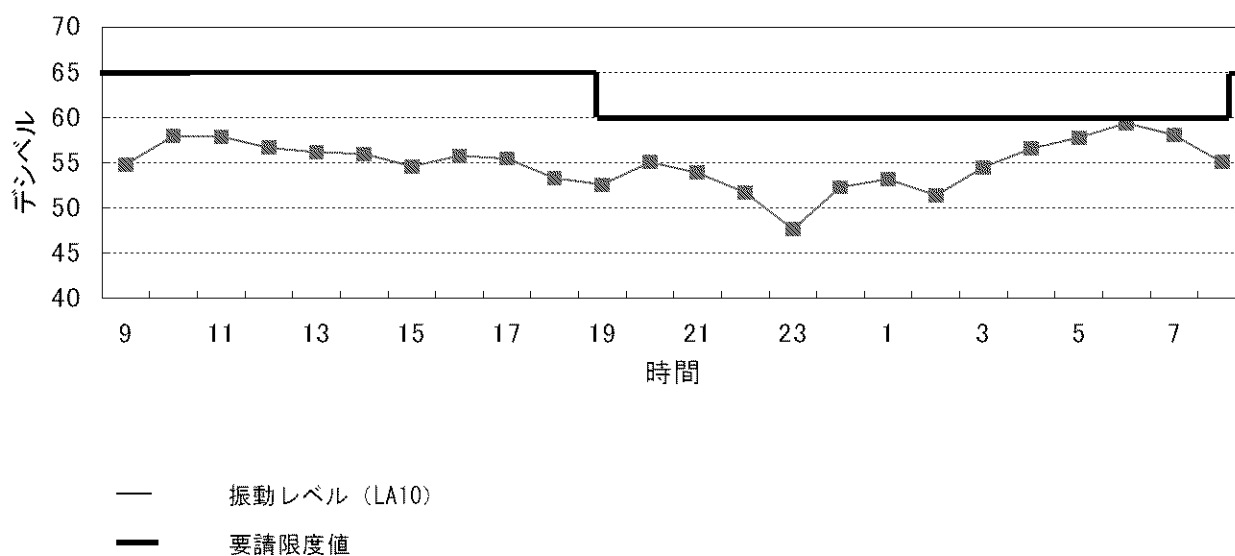
準住居地域

(オ) 測定結果

(単位：デシベル)

区分	昼間 (8:00～19:00)	夜間 (19:00～翌日 8:00)
項目		
測定値	5 5	5 4
要請限度値	6 5	6 0

測定値の時間別変化並びに要請限度値との比較



(カ) 評価

振動規制法における道路交通振動の要請限度の区域区分は第1種であり、交通振動測定結果は、昼・夜の時間区分とも要請限度値内となっています。

イ 国道16号

(ア) 日時

平成21年11月9日(月) 24時間実施

(イ) 測定場所

千葉県警察交通機動隊柏分駐所

柏市柏1367-5

(ウ) 道路構造

平面4車線

(エ) 用途地域

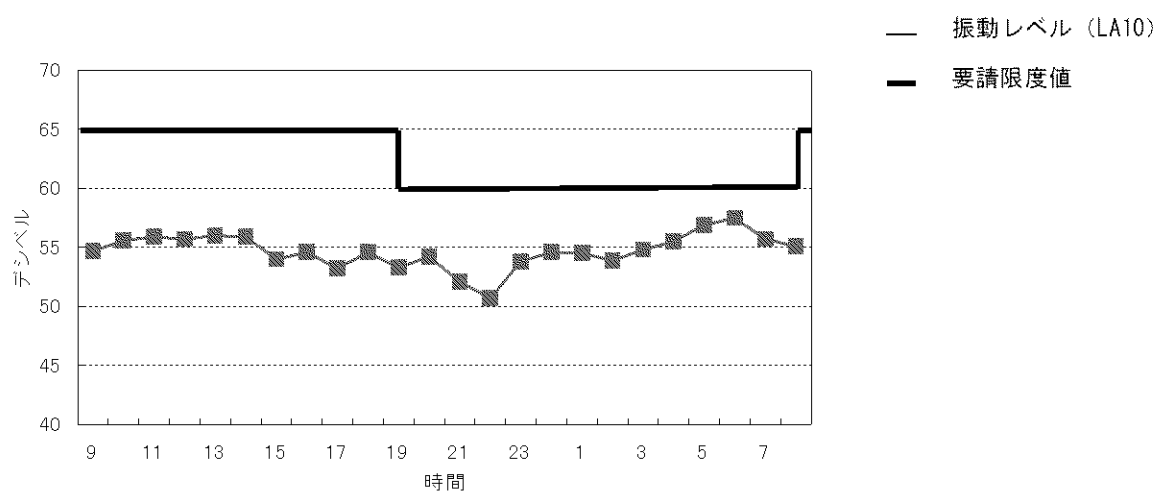
準住居地域

(オ) 測定結果

(単位：デシベル)

項目 \ 区分	昼間 (8:00～19:00)	夜間 (19:00～翌日 8:00)
測定値	55	55
要請限度値	65	60

測定値の時間別変化並びに要請限度値との比較



(カ) 評価

振動規制法における道路交通振動の要請限度の区域区分は第1種であり、測定結果は要請限度値内となっています。

第3節 振動の対策

1 工場振動

低振動型機械の採用、吊基礎、浮き基礎、直接支持基礎（板ばね、コイルばね等を使用するもの）などの防振装置の設置、機械基礎の改善により、防振対策が行なわれている。

2 特定建設作業

現在は技術開発が進んでいる無振動工法の採用、また低振動型建設機械を選定することで、振動の発生をできるだけ小さくすることができます。

3 交通振動

振動の大きい大型自動車をセンターライン沿いに走行させるなど車両交通規制、貨物自動車の積載重量制限厳守及び地盤改良や凸凹路面の補修等による道路維持管理面で振動を小さくする等の対策があります。

第7章 地盤沈下

第1節 概況

地盤沈下とは、地殻変動や軟弱な地盤などの自然的要因によるものと、地下水などのくみ上げにより地下水位が下がり、地層の収縮をもたらして起こる人為的要因によるものにより、地表面が沈下していく現象のことです。

地盤沈下は、進行が緩慢であり、一度発生するとほとんど回復が不可能であることなど、他の公害とは異なる側面を有しています。

公害として取り上げる地盤沈下は、事業活動などに伴う人為的要因によって生ずる現象であり、本市においては、千葉県環境保全条例及び柏市環境保全条例によって一定規模の揚水施設を持つものに対し、地下水採取の規制を行っています。

最近5年間の本市の地盤沈下状況については、大きな沈下（5年間の沈下量が5cmを超える）は起こっていません。

また、大きな沈下が起こっていない要因としては、地下水位の下降・市内全体の地下水揚水量の増加が見られないことが考えられます。

第2節 地盤沈下の現況

1 地盤沈下状況

本市には、27か所の水準点があり、千葉県が昭和48年から市内の水準測量を行っています。平成21年1月から平成22年1月までに、市内の24か所について水準測量を実施しましたが、全水準点の1年間の変動量において大きな沈下（1年間の沈下量が1cmを超える）の確認はないものの、今後の状況を注意深く見守る必要があります。

2 地下水位状況

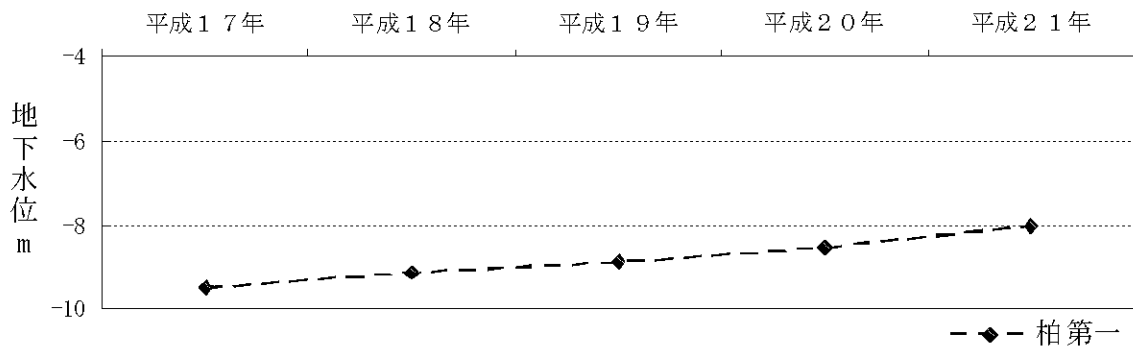
地下水は、雨水や河川水等の地下浸透により補給されますが、この浸透は極めて緩慢なため、補給量以上に地下水をくみ上げると地下水位が低下し、これに伴い地層が収縮し地盤沈下が生じます。

このため、現在県観測井1か所において地下水位を観測することで、水準測量と併せて地盤沈下の監視を行っています。

県観測井（柏第一）の地下水位の年次変化

単位：TP m

平成17年	平成18年	平成19年	平成20年	平成21年
-9.47	-9.11	-8.86	-8.52	-8.01



3 地下水揚水量の状況

本市内の揚水施設を設置している工場や事業所等から報告のあった平成17年から平成21年までの地下水揚水量は次のとおりです。

年次別地下水揚水量

単位：m³

年次 用途	平成17年	平成18年	平成19年	平成20年	平成21年
工業用	4,573,467	4,776,086	4,228,066	3,504,305	2,580,626
建築物用	1,218,152	1,075,768	1,179,305	1,204,028	1,032,356
水道用	16,002,489	15,030,837	14,431,783	12,503,764	11,578,320
農業用	3,714,695	3,119,002	3,436,042	3,057,776	3,292,929
その他	157,893	156,411	77,066	320,514	331,831
合計	25,666,696	24,158,104	23,352,262	20,590,387	18,816,062
1日当たり	70,318	66,187	63,979	56,258	51,551

本市内の揚水施設（井戸）の設置状況

		工業用	建築物用	水道用	農業用	その他	合計
平成16年	事業所数	105	49	32	28	22	236
	井戸本数	152	67	103	47	37	407
平成17年	事業所数	103	40	34	25	22	224
	井戸本数	150	58	104	45	37	394
平成18年	事業所数	96	36	27	25	22	206
	井戸本数	143	55	99	45	37	379
平成19年	事業所数	94	35	26	25	22	202
	井戸本数	144	55	93	45	37	374
平成20年	事業所数	91	35	26	25	23	200
	井戸本数	141	54	92	45	40	372
平成21年	事業所数	89	35	26	24	23	197
	井戸本数	139	53	91	45	41	369

水準測量結果

水準点 番号	所 在 地			標 高 (T. P.)m		年間 変動量 (mm)	累積 変動量 (mm)	水準基 設置年度
	町名 (大字)	番 地	目 標	平成21年1 月	平成22年1 月			
10869	花野井	746-10	花野井第一公園	18.4780	18.4750	-3.0	+6.3	平成13年 再設
10870	布施	145地先	袴田牧場	19.8031	19.8009	-2.2	+3.4	平成13年 移設
10895	富里二丁目	4	神明神社	20.4185	20.4179	-0.6	+16.2	昭和50年
10896	柏六丁目	9	柏公園前 道路脇	21.6831	21.6827	-0.4	+9.4	昭和52年
16-9	藤ヶ谷	1914地先	豊国重機(株)	25.1317	25.1305	-1.2	+8.5	
KS-1	新十余二	1559	十余二終末処理場	12.6473	12.6431	-4.2	-20.7	昭和48年
KS-2	十余二	175-41	柏育成園	19.7565	19.7509	-5.6	-21.1	昭和48年
KS-3	若柴	69-1	公設総合卸売市場	11.8245	11.8205	-4.0	-23.3	昭和48年
KS-4	布施	1945	あけぼの公園	18.7213	18.7196	-1.7	+11.4	昭和48年
KS-7	若葉町	4-54	市立第三小学校	21.6143	21.6141	-0.2	+10.9	昭和48年
KS-9	増尾一丁目	23-1	土中学校	25.0765	25.0762	-0.3	+23.3	平成11年 移設
KS-10	南増尾	2256-3	柏市水道部第4水源池	26.5880	26.5879	-0.1	+20.7	昭和48年
KS-11	十余二	1	皇太神社	17.7486	17.7455	-3.1	+16.8	昭和49年
KS-12	高田	1331-1	梅林青年館	17.9418	17.9376	-4.2	+8.1	昭和49年
KS-13	豊四季	126-2	市立富士見保育園	19.4565	19.4522	-4.3	-0.4	平成2年 再設
KS-14	豊四季	310	市立第二小学校	17.4573	17.4548	-2.5	+5.8	昭和49年
KS-18	藤心	880	藤心小学校	12.9533	12.9540	+0.7	+17.5	昭和52年
KS-19	逆井	1584-9	仲町第1公園	-	-	-	+30.3	昭和52年
SH-1	大島田	48-1	柏市役所南庁舎	24.1751	24.1730	-2.1	+11.1	平成13年 移設
SH-2	箕輪	378	第1 2分団器具置場	22.0107	22.0077	-3.0	+3.7	昭和58年
SH-3	若白毛	1055-1	フジタ工業(株)	22.9600	22.9583	-1.7	+11.0	昭和58年
SH-4	若白毛	61	若白毛青年館	13.4476	13.4451	-2.5	+9.9	平成7年
SH-5	柳戸	690	手賀中学校	22.4397	22.4372	-2.5	+4.8	昭和58年
SH-6	金山	492	第1 5分団器具置場	17.4392	17.4380	-1.2	+10.2	昭和58年
SH-7	手賀	712	手賀公民館	17.6731	-	-	-85.5	平成7年
SH-8	布瀬	1377	香取鳥見神社境内	18.0878	-	-	-12.7	昭和58年
SH-9	高柳	1413	高柳区民会館	18.5174	18.5179	+0.5	+15.0	平成11年
合 計			27基	26基	24基	24基	27基	

第3節 地盤沈下の対策

千葉県環境保全条例及び柏市環境保全条例に基づき、地下水採取は次のとおり規制されています。

1 千葉県環境保全条例による規制

本市は、市内全域が千葉県環境保全条例の地下水採取規制地域になっており、揚水施設（揚水機の吐出口の断面積が 6 cm^2 を超えるもの）で地下水をくみ上げ、規制の対象となる用途に使用する場合は、知事の許可を受けなければなりません。

このうち規制の対象となる用途とは次の7つであり、これらを特定用途といいます。

- (1) 工業の用途
- (2) 鉱業の用途
- (3) 建築物用水の用途
- (4) 水道事業、簡易水道事業、専用水道又は小規模水道の用途
- (5) 工業用水道事業の用途
- (6) 農業の用途
- (7) 10ha以上のゴルフ場における散水の用途

なお、千葉県環境保全条例による揚水施設の許可申請の窓口は、本市環境保全課となっています。

2 柏市環境保全条例による規制

本市では、揚水施設（揚水機の吐出口の断面積が 6 cm^2 を超えるもの）を設置しようとする者は、市長に届出なければなりません。ただし、次に掲げる揚水施設は除かれます。

- (1) 温泉法の規定により許可を受けた動力装置をもつ揚水施設
- (2) 工業用水法第3条第1項に規定する指定地域内に設置される揚水施設
- (3) 建築物用地下水の採取の規制に関する法律の指定地域内に設置された揚水施設
- (4) 千葉県環境保全条例の規制対象の揚水施設
- (5) 消火の用のみに供する揚水施設
- (6) 建設作業その他臨時的な用に供する揚水施設であって、市長が認めるもの

第8章 悪臭

第1節 概況

悪臭は、騒音、振動と同様に感覚的な公害のひとつであり、不快感、嫌悪感などの心理的影響を及ぼすほか、吐き気、頭痛、食欲不振など健康にも影響があると言われています。市内には、住工混在の地域があることや、住宅地域が郊外に拡がりをみせている状況で、悪臭の発生源は、工場、事業場、農地、野焼きなど多岐にわたっています。

このような状況の中、悪臭に係る規制及び指導を「悪臭防止法」，「柏市環境保全条例」及び「千葉県悪臭防止対策の指針」に基づき行っています。

第2節 悪臭の現状

1 悪臭苦情の現況

平成21年度の悪臭に係る苦情は、公害苦情件数のうち29件（11.7%）となっており、野焼きや浄化槽の管理不備による苦情が多くを占めています。

浄化槽の悪臭については、平成20年度から中核市に移行し、浄化槽法の事務移管に伴い、指導の迅速化が図られました。

第3節 悪臭の対策

1 悪臭防止法による規制

悪臭防止法では、特定悪臭物質として22種類を指定し、排出基準を定めています。

本市では、都市化進行等の社会情勢変化に対応するため規制地域の指定を受け、これらの物質を都市計画法に定める用途地域内で規制することとし、平成4年1月1日から施行されています。

(1) 敷地境界における規制基準（法第4条第1項第1号）

特定悪臭物質の種類	規制基準(ppm)	特定悪臭物質の種類	規制基準(ppm)
アンモニア	1	イソバレルアルデヒド	0.003
メチルメルカプタン	0.002	イソブタノール	0.9
硫化水素	0.02	酢酸エチル	3
硫化メチル	0.01	メチルイソブチルケトン	1
二硫化メチル	0.009	トルエン	10
トリメチルアミン	0.005	スチレン	0.4
アセトアルデヒド	0.05	キシレン	1
プロピオンアルデヒド	0.05	プロピオン酸	0.03
ノルマルブチルアルデヒド	0.009	ノルマル酪酸	0.001
イソブチルアルデヒド	0.02	ノルマル吉草酸	0.0009
ノルマルバレルアルデヒド	0.009	イソ吉草酸	0.001

(注) 規制基準は臭気強度2.5に相当。

(2) 煙突等気体排出口に係る基準（法第4条第1項第2号）

特定悪臭物質のうちアンモニア、硫化水素、トリメチルアミン、トルエン、キシレン、酢酸エチル、メチルイソブチルケトン、イソブタノール、プロピオンアルデヒド、ノルマルブチルアルデヒド、イソブチルアルデヒド、ノルマルバレルアルデヒド、イソバレルアルデヒドについては、流量の許容限度が定められています。

$$q = 0.108 \times H_e^2 \cdot C_m$$

- q : 悪臭物質流量 (0℃, 1気圧) (m³/時)
 H_e : 補正された排出口の高さ (m)
 C_m : 最大着地濃度 (事業場敷地境界線における規制基準) (ppm)

(3) 排水に係る基準（法第4条第1項第3号）

特定悪臭物質のうちメチルメルカプタン、硫化水素、硫化メチル、二硫化メチルについては、排水中濃度の許容限度が定められています。

$$C_{Lm} = k \times C_m$$

- C_{Lm} : 排水中の悪臭物質濃度 (mg/L)
 k : 定数
 C_m : 敷地外における規制基準値 (ppm)

排水における規制基準

単位：mg/L

特定悪臭物質	排水の量	規制基準
メチルメルカプタン	0.001立方メートル毎秒以下の場合	0.03
	0.001立方メートル毎秒を超え	0.007
	0.1立方メートル毎秒以下の場合	
	0.1立方メートル毎秒を超える場合	0.002
硫化水素	0.001立方メートル毎秒以下の場合	0.1
	0.001立方メートル毎秒を超え	0.02
	0.1立方メートル毎秒以下の場合	
	0.1立方メートル毎秒を超える場合	0.005
硫化メチル	0.001立方メートル毎秒以下の場合	0.3
	0.001立方メートル毎秒を超え	0.07
	0.1立方メートル毎秒以下の場合	
	0.1立方メートル毎秒を超える場合	0.01
二硫化メチル	0.001立方メートル毎秒以下の場合	0.6
	0.001立方メートル毎秒を超え	0.1
	0.1立方メートル毎秒以下の場合	
	0.1立方メートル毎秒を超える場合	0.03

定数 k の値

区分 \ 排水水の量	$Q \leq 0.01$	$0.01 < Q \leq 0.1$	$0.1 < Q$
メチルメルカプタン	1.6	3.4	0.71
硫化水素	5.6	1.2	0.26
硫化メチル	3.2	6.9	1.4
二硫化メチル	6.3	1.4	2.9

(注) Q : 事業場の敷地外に排出される排水水の量 (m³/秒)

(4) 悪臭物質のにおい・主な発生源

悪臭物質のにおい・主な発生源(1)

物質名	におい	主な発生源
アンモニア	し尿のようなにおい	畜産農業、複合肥料製造業、でん粉製造業、化製場、し尿処理場等
メチルメルカプタン	腐った玉葱のようなにおい	クラフトパルプ製造業、化製場、し尿処理場等
硫化水素	腐った卵のようなにおい	畜産農業、セロファン製造業、でん粉製造業、パルプ製造業、し尿処理場等
硫化メチル	腐ったキャベツのようなにおい	クラフトパルプ製造業、化製場、し尿処理場等
二硫化メチル	腐ったキャベツのようなにおい	クラフトパルプ製造業、化製場、し尿処理場等
トリメチルアミン	腐った魚のようなにおい	畜産農業、複合肥料製造業、化製場、水産缶詰製造業者等
アセトアルデヒド	刺激的な青ぐさいにおい	酢酸製造工場、酢酸ビニル製造工場、たばこ製造工場、複合肥料製造業者等
プロピオンアルデヒド	刺激的な甘酸っぱい焦げたにおい	塗装工場、自動車修理工場、印刷工場、油脂系食品製造工場等
ノルマルブチルアルデヒド	刺激的な甘酸っぱい焦げたにおい	塗装工場、自動車修理工場、印刷工場、油脂系食品製造工場等
イソブチルアルデヒド	刺激的な甘酸っぱい焦げたにおい	塗装工場、自動車修理工場、印刷工場、油脂系食品製造工場等
ノルマルバレルアルデヒド	むせるような甘酸っぱい焦げたにおい	塗装工場、自動車修理工場、印刷工場、油脂系食品製造工場等

悪臭物質のにおい・主な発生源(2)

物質名	におい	主な発生源
イソバレラルデヒド	むせるような甘酸っぱい焦げたにおい	塗装工場、自動車修理工場、印刷工場、油脂系食料品製造工場等
イソブタノール	刺激的な発酵したにおい	塗装工場、自動車修理工場、印刷工場、木工工場、繊維工場、鋳物工場等
酢酸エチル	刺激的なシンナーのようなにおい	塗装工場、自動車修理工場、印刷工場、木工工場、繊維工場、鋳物工場等
メチルイソブチルケトン	刺激的なシンナーのようなにおい	塗装工場、自動車修理工場、印刷工場、木工工場、繊維工場、鋳物工場等
トルエン	ガソリンのようなにおい	塗装工場、自動車修理工場、印刷工場、木工工場、繊維工場、鋳物工場等
スチレン	都市ガスのようなにおい	スチレン製造工場、ポリスチレン製造工場、化粧合板製造工場等
キシレン	ガソリンのようなにおい	塗装工場、自動車修理工場、印刷工場、木工工場、繊維工場、鋳物工場等
プロピオン酸	刺激的な酸っぱいにおい	脂肪酸製造工場、染色工場、畜産事業場、化製場等
ノルマル酪酸	汗くさいにおい	畜産事業場、化製場、畜産食料品製造業、でん粉製造業、し尿処理場等
ノルマル吉草酸	むれた靴下のようなにおい	畜産事業場、化製場、畜産食料品製造業、でん粉製造業、し尿処理場等
イソ吉草酸	むれた靴下のようなにおい	畜産事業場、化製場、畜産食料品製造業、でん粉製造業、し尿処理場等

2 柏市環境保全条例による規制

特定施設を設置する工場又は特定作業を実施する作業場において発生し、及び排出され又は飛散する悪臭の許容限度を「周囲の環境に照らし、悪臭を発生し、排出し、又は飛散する場所の周辺の人々の多数が著しく不快を感じると認められない程度」という文章表現で明記しており、これに基づき指導を行っています。

3 千葉県悪臭防止対策の指針

法及び条例による規制のみでは、事業者への細目的な技術指導において十分な実効が上がない実態に対処するために、昭和56年6月に設けられた指針です。

この指針では、三点比較式臭袋法による測定及びこれに基づく事業者指導のための臭気指数による指導目標値が設定されています。

指導目標値

区 分	臭 気 濃 度	
	敷 地 境 界	排 出 口
住居系地域	15程度	500程度
工業・商店・住居混在地域	20程度	1,000程度
工業系地域	25程度	2,000程度

- (注) 1. 住居系地域は、第一種低層住居専用地域、第一種中高層住居専用地域、第二種中高層住居専用地域、第一種住居地域、第二種住居地域及び準住居地域。
2. 工業・商店・住居混在地域は、近隣商業、商業、準工業及び工業団地を除く未指定地域。
3. 工業系地域は、工業地域、工業専用地域及び工業団地。

第4節 人間の嗅覚を用いた臭気尺度

1 6段階臭気強度表示法

0：無臭

1：やっと感知できる臭い（けんちいきち検知閾値）

2：何の臭いであるかがわかる弱い臭い（にんちいきち認知閾値）

3：らくに感知できる臭い

4：強い臭い

5：強烈な臭い

2 臭気濃度

無臭の清浄な空気で希釈したとき、無臭になるまでに要した希釈倍数をいいます。

3 臭気指数

$N = 10 \log S$ （N：臭気指数，S：臭気濃度）

ウェーバー・フェヒナーの法則により、感覚量はその刺激量の対数に対応します。

4 臭気強度と臭気濃度との関係

臭気強度2.5に対応する臭気濃度は10程度

臭気強度3.0に対応する臭気濃度は30程度

臭気強度3.5に対応する臭気濃度は60程度

ただし、臭いの質により違ってきます。特に、揮発性の高い溶剤の臭いについては、薄めてしまうと臭わなくなってしまう。

第9章 自然環境

第1節 概況

本市は、昭和40年代からの人口急増とともに、山林や農地の宅地化が進み、手賀沼の汚濁に代表される生活排水による河川等の汚濁や自然、緑地の減少等、大都市圏特有の環境問題が生じてきています。

市民が生活にゆとりを取り戻し、やすらぎを求めるようになった現在、残された自然を市民の憩いの場として保全、活用して行くことが強く求められています。

本市では、昭和63年度から湧水と周辺の自然環境資源の保全に取り組み、また生き物資源の基礎調査として、平成2年、平成9年に引き続き、平成18年度から3年間で市民団体による自然環境調査を実施し、貴重な植物などが確認されました。

第2節 湧水保全事業

1 事業概要

市民からの湧水情報や実態調査の結果を基に、湧水量、立地条件等を検討し、土地所有者の協力を得て、市民が身近に触れて親しむことのできる場として、また、憩いの場として自然の状態を活かした湧水地整備を行い保全を図っています。

柏市内の主な湧水リスト

	名称	所在地等	形態
1	名戸ヶ谷湧水	柏市名戸ヶ谷ビオトープ内	A
2	寺谷ツ湧水	柏市柏	A
3	戸張湧水	柏市戸張	A
4	宿連寺湧水	柏市宿連寺	A
5	中の橋湧水	柏市大井	A
6	小山台湧水	柏市大井	B
7	増尾湧水	増尾城址公園内	A
8	高田野鳥公園湧水	高田野鳥公園内	B
9	小袋池・弁天池湧水	小袋公園内	C
10	イボ弁天湧水	柏市東山	A

形態 A:斜面ふもとから湧出 B:斜面中腹から湧出 C:地表面の水脈から湧出

第3節 自然環境保全

1 手賀沼船上探鳥会の実施

(1) 目的

手賀沼に生息、飛来する野鳥（カモ類等）の観察をとおして、水質浄化、自然環境の保全への意識高揚を図る。

(2) 日時及び場所

平成22年2月6日（土） 手賀沼周辺及び手賀沼船上

2 自然環境調査

(1) 目的

市内に生育・生息する生き物の現状を把握し、自然環境保全の基礎資料とする。

(2) 経緯

第1回の調査は、平成2年度に、専門家や学校の教諭を中心に実施し、第2回は、平成9～11年度に、専門家及び市民により実施しました。

更に、平成17年度に旧沼南町と合併したことから、当区域を含み、また、学識者、市民からなるかしわ環境ステーション運営協議会に委託して実施しました。

(3) 自然環境調査結果

平成18年度から平成20年度にかけて実施した自然環境調査の結果、柏市には、千葉県内でも数が少なくなっているマイズルテンナンショウやメダカなどが生息し、環境省、千葉県のレッドデータブックに記載されている動植物の生息・生育が確認され、様々な種類の生物が生きる貴重な自然が残されています。

市内の希少、貴重な動植物リストは、つぎのとおりです。

柏市内の希少、貴重な動植物リスト

植 物					
科	名	和 名	備考		
マ ツ 科	モ	ミ	D	トウダイグサ科	ノ ウ ル シ C
ク ル ミ 科	オ ニ グ ル ミ		D	セ リ 科	ハ ナ ウ ド
カバノキ科	ヤマハンノキ		D	イチヤクソウ科	イチヤクソウ
	クマシデ		D	ヤブコウジ科	カラタチバナ D
	アカシデ		D	アカネ科	キヌタソウ
	ハシバミ		D	サクラソウ科	ノジトラノオ C
キンポウゲ科	イヌショウマ		D	リンドウ科	センブリ D
メギ科	イカリソウ		D	シソ科	ミゾコウジュ D
ユキノシタ科	タコノアシ			クマツヅラ科	クマツヅラ
バラ科	ナガボノアカワレモコウ		D		コムラサキ B
	イヌザクラ		D	ゴマノハグサ科	コシオガマ
モチノキ科	モチノキ			オミナエシ科	オミナエシ C
	アオハダ		D	キク科	フジバカマ A
ツリフネソウ科	ワタラセツリフネ				コオニタビラコ
	キツリフネ		C		

ヒルムシロ科	ヤ	ナ	ギ	モ				
ユリ科	カ	タ	ク	リ	B			
	ア	マ	ナ		C			
	ワ	ニ	グ	チ	ソ	ウ	B	
イネ科	イ	ヌ	ア	ワ	D			
	ハ	ネ	ガ	ヤ	D			
ミクリ科	ミ	ク	リ		C			
サトイモ科	マイ	ヅル	テン	ナン	ショウ	A		
カヤツリグサ科	ジョ	ウ	ロ	ウス	グ	D		
ラン科	マ	ヤ	ラ	ン	C			
	タ	シ	ロ	ラ	ン	C		
	ギ	ン	ラ	ン	C			
	サ	サ	バ	ギ	ン	ラ	ン	C
	エ	ビ	ネ		C			
	キ	ン	ラ	ン	D			
	ク	モ	キ	リ	ソ	ウ	C	
	サイ	ハイ	ラン		C			
動物								
分類	科名	種名			備考			
ほ乳類	イヌ科	タ	ヌ	キ				
	ネズミ科	カ	ヤ	ネ	ズ	ミ	D	
	イタチ科	イ	タ	チ				
鳥類	カイツブリ科	カ	イ	ツ	ブ	リ	C	
	ウ科	カ	ワ	ウ		D		
	サギ科	チュ	ウ	サ	ギ	B		
		ダ	イ	サ	ギ	C		
		コ	サ	ギ		C		
		ア	オ	サ	ギ	D		
	カモ科	オ	カ	ヨ	シ	ガ	モ	C
	タカ科	オ	オ	タ	カ	B		
		サ	シ	バ		A		
	タカ科	ノ	ス	リ		C		
	ハヤブサ科	ハ	ヤ	ブ	サ	B		
		チ	ョ	ウ	ゲ	ン	ボ	ウ
	キジ科	コ	ジ	ユ	ケ	イ		
	クイナ科	オ	オ	バ	ン	C		
		シ	ロ	チ	ド	リ	A	
チドリ科	コ	チ	ド	リ	B			

シジュウカラ科	ヤ	マ	ガ	ラ	C							
メジロ科	メ	ジ	ロ		C							
ホオジロ科	ホ	オ	ジ	ロ	C							
カラス科	カ	ケ	ス		C							
ハト科	キ	ジ	バ	ト								
カワセミ科	カ	ワ	セ	ミ	C							
カッコウ科	カ	ツ	コ	ウ	C							
	ツ	ツ	ド	リ	C							
	ホ	ト	ト	ギ	ス	C						
キツツキ科	ア	カ	ゲ	ラ	C							
ヒバリ科	ヒ	バ	リ		D							
ツバメ科	ツ	バ	メ		D							
セキレイ科	セ	グ	ロ	セ	キ	レイ	D					
フクロウ科	フ	ク	ロ	ウ	B							
ヒタキ科	オ	オ	ル	リ	B							
ツグミ科	ト	ラ	ツ	グ	ミ	D						
ウグイス科	ウ	グ	イ	ス	D							
	オ	オ	ヨ	シ	キ	リ	D					
	セ	ン	ダ	イ	ム	シ	ク	イ	C			
は虫類	トカゲ科	ニ	ホ	ン	ト	カ	ゲ	B				
	へび科	シ	マ	へ	ビ	C						
		ア	オ	ダ	イ	シ	ョ	ウ	D			
		ヤ	マ	カ	ガ	シ	D					
	カナへび科	ニ	ホ	ン	カ	ナ	へ	ビ	D			
ヤモリ科	ニ	ホ	ン	ヤ	モ	リ	D					
両生類	アカガエル科	ニ	ホ	ン	ア	カ	ガ	エ	ル	A		
		ウ	シ	ガ	エ	ル						
		ト	ウ	キ	ョ	ウ	ダ	ル	マ	ガ	エ	ル
	アオガエル科	シ	ュ	レ	ー	ゲ	ル	ア	オ	ガ	エ	ル
ヒキガエル科	ア	ズ	マ	ヒ	キ	ガ	エ	ル	C			
魚類	メダカ科	メ	ダ	カ	B							
	コイ科	モ	ツ	ゴ	D							
昆虫類	サナエトンボ科	ウ	チ	ワ	ヤ	ン	マ	D				
	ヤンマ科	ア	オ	ヤ	ン	マ	B					
		ク	ロ	ス	ジ	ギ	ン	ヤ	ン	マ	D	
		サ	ラ	サ	ヤ	ン	マ	D				
		オ	ニ	ヤ	ン	マ						
	イトトンボ科	ア	オ	イ	ト	ト	ン	ボ	C			
	オ	オ	ア	オ	イ	ト	ト	ン	ボ			

トンボ科	チ ョ ウ ト ン ボ	D	シロチョウ科	ツ マ キ チ ョ ウ	
ゴキブリ科	モリチャバネゴキブリ		セセリチョウ科	イ チ モ ン ジ セ セ リ	
バッタ科	シヨウリョウバッタモドキ	D		チ ャ バ ネ セ セ リ	
キリギリス科	ク ツ ワ ム シ	C		ミ ヤ マ チ ャ バ ネ セ セ リ	B
ミズスマシ科	ミ ズ ス マ シ		タテハチョウ科	ア カ タ テ ハ	
セミ科	ヒ グ ラ シ			ウ ラ ギ ン ヒ ヨ ウ モ ン	A
ハンミョウ科	トウキョウヒメハンミョウ			コ ム ラ サ キ	C
ホタル科	ヘ イ ケ ボ タ ル	C		ウ ラ ギ ン ス ジ ヒ ヨ ウ モ ン	X
ゲンゴロウ科	ハイイロゲンゴロウ		ヤママユ科	ヤ マ マ ヨ	
シリアゲムシ科	ヤマトシリアゲ	D	クモ類	コ ガ ネ グ モ	C

備考欄は、千葉県レッドデータブックカテゴリーを示しています。

×：消息不明・絶滅生物 A：最重要保護生物 B：重要保護生物 C：要保護生物
D：一般保護生物

※環境省レッドデータブックカテゴリーで絶滅危惧種Ⅱ類（VU）に指定されています。

3 自然観察ガイドブック「柏の自然ウォッチング」の発行

(1) 第2回の調査結果を元に、市民向けのガイドブック「柏の自然を歩こう」を作成（平成11年度）・頒布しており、継続的に環境保全への意識高揚を図っています。さらに、第3回の調査結果を基に、身近な自然に親しめるよう「柏の自然ウォッチング」を発行しました。

(2) 内容（A5版カラー写真入り42ページ）

ア 自然観察エリアの紹介

（市内を利根運河，利根川，こんぶくろ池・正連寺，大堀川流域，増尾城址・広幡八幡，柏市南部，大津川河口，若白毛谷津，手賀の丘公園周辺，手賀・布瀬の10エリア）

イ 本市に生息・生育している動植物や鳥情報を写真で紹介

(3) 価格

300円

(4) 販売場所

環境保全課，沼南支所，行政資料室及び近隣センター（豊四季台，南部，田中，西原，増尾，光ヶ丘，松葉，藤心，高柳，柏駅前行政サービスセンター，富勢出張所）

4 名戸ヶ谷湧水ビオトープの整備

(1) 経緯

ア 名戸ヶ谷湧水周辺の地権者が、湧水を利用し無農薬による水田耕作を行なってきたことにより、ホタルやトンボ等が多く生息し、自然に満ちた自然環境となっていました。

イ 昭和63年度には地権者の協力のもと、木道等を設置し市民が身近に湧水に触れて親しむ場として整備しました。

ウ 平成11年度には地権者が水田耕作をすることができなくなったため、一部用地を市で買収したほか、周辺地権者のご理解とご協力により用地を借用して、平成14年3月に名戸ヶ谷湧水を利用し、多様な生き物の生息する場として名戸ヶ谷湧水ビオトープを整備しました。

(2) 目的

名戸ヶ谷湧水と周辺の水田を利用し、多様な生きものが生息する水田生態系のビオトープとして復元し、市民の環境学習や環境活動の場として利用することを目的としています。

(3) 整備内容

柏の昔からの農村文化を継承し、ホタル等が生息できる環境を復元する水田生態系の復元ゾーンと、本来この地域に生育・生息する多種多様な生きものを誘導する水辺の生きものゾーンに区分し整備しました。

また、多くの市民が身近な自然に触れられるように、木道等を設置しました。

(4) 市民参加による活用

水田生態の復元ゾーンにおける水田耕作や水辺の生きものゾーンの植生管理を市民参加による実施方法や、市民が環境学習や環境活動の場として利用する活用方針を定めるため、学識経験者、地元町会、周辺の学校及び公募市民12名により名戸ヶ谷湧水ビオトープ活用運営委員会を設置し協議を進め、「名戸ヶ谷湧水ビオトープの活用方針」を定めました。

この方針に基づき、平成15年2月に公募した市民で構成する「名戸ヶ谷ビオトープを育てる会」を創設しました。

この「名戸ヶ谷ビオトープを育てる会」は、稲作、ホタル・生きもの、植物の3部会から構成され、湿地の自然として多様な動植物が生息する場と、生きものをおして自然を学ぶ場となるように、さまざまな活動を行っています。

また近隣小学校の児童による農業体験や生き物観察など、自然を教材として生きた教育の場として着目されています。

また、経年劣化した木道は市により一定の改修工事を行っていますが、同会ににおいて簡易な補修等も行われており、市民参加による良好な管理が行われています。

名戸ヶ谷ビオトープ



<近隣小学校による稲刈り体験>

5 外来種対策

近年、本市においても、外来生物の生息が確認されています。


確認されている主な外来種は、手賀沼のオオクチバスや周辺河川のカミツキガメなどや、一部地区ではアライグマの生息痕跡も発見されています。

なお、アライグマについては、千葉県が策定したアライグマ防除計画に基づき、農林部局とともに、その対策を実施しています。

<カミツキガメ>



<アライグマ>



平成 2 1 年度版

柏市環境白書

発行年月 平成 2 2 年 1 2 月
編集発行 柏市環境部環境保全課
〒277-8505 柏市環境部環境保全課
電 話 04-7167-1695
ファクシミリ 04-7163-3728

柏 市

○本冊子は、グリーン購入法(国等による環境物品等の調達等の推進等に関する法律)に基づく基本方針の判断の基準を満たす紙を使用しています。

○リサイクル適正の表示：紙・板紙へリサイクル不可

本冊子を古紙として排出する場合は、背表紙に使用しているバインダーテープを分別してください。