

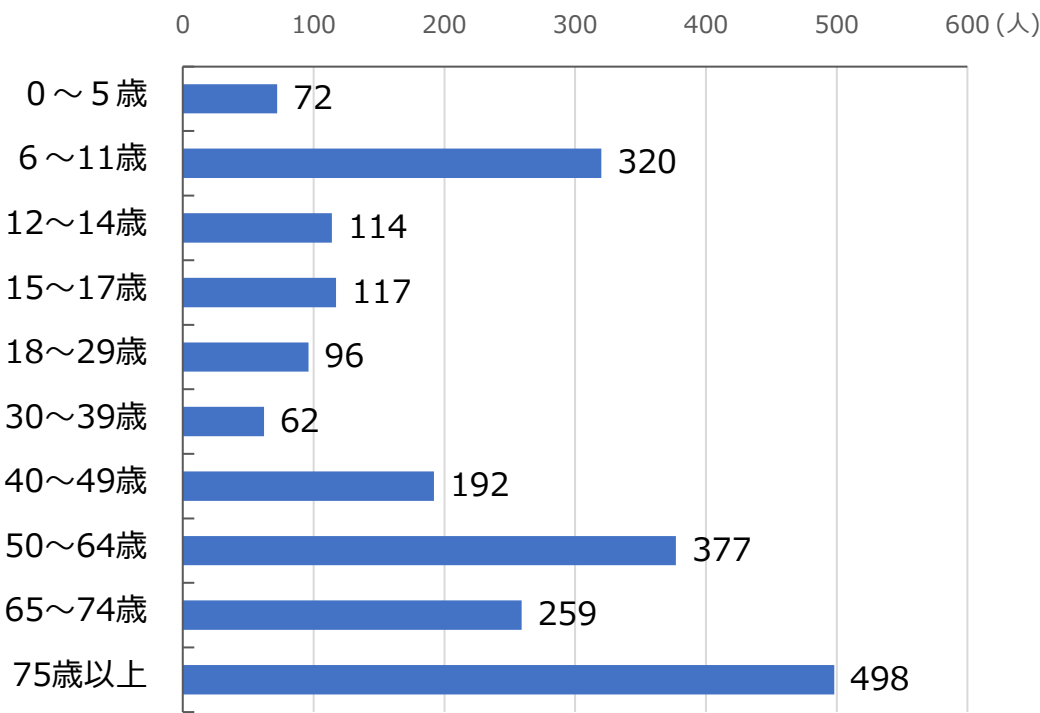
1 アンケート配布数及び回収数の概要

対象	配布数 (ア)	不着 (イ)	回収数 (ウ)	回答方法		無効票 (エ)	有効回答率 (ウーエ)／(アーイ)
				紙	WEB		
障害者	4,500	29	2,131	1,629 (76.4%)	502 (23.6%)	1	47.6%
市民	3,000	-	382	-	382 (100.0%)	-	12.7%

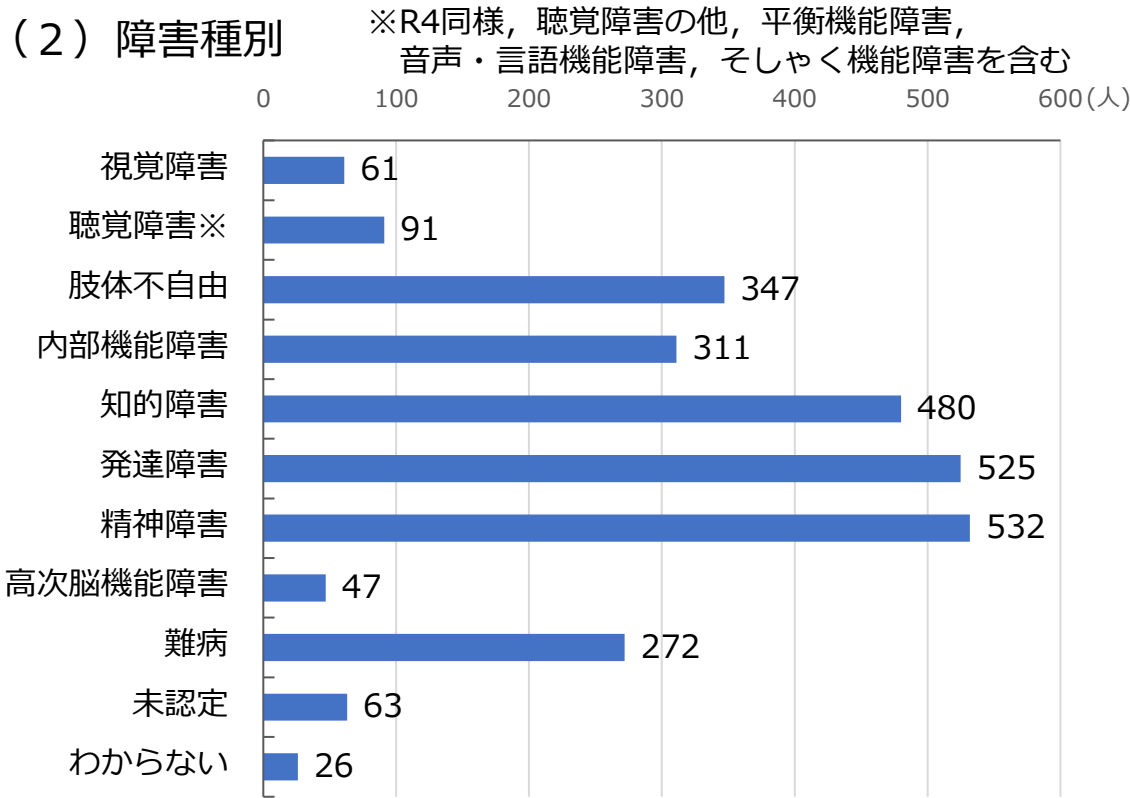
(参考) R4実施の障害者向けアンケート：配布数3,446／回収数1,583（うち無効12）／回収率45.9%

2 障害者向けアンケート回答者の傾向

(1) 年齢区分

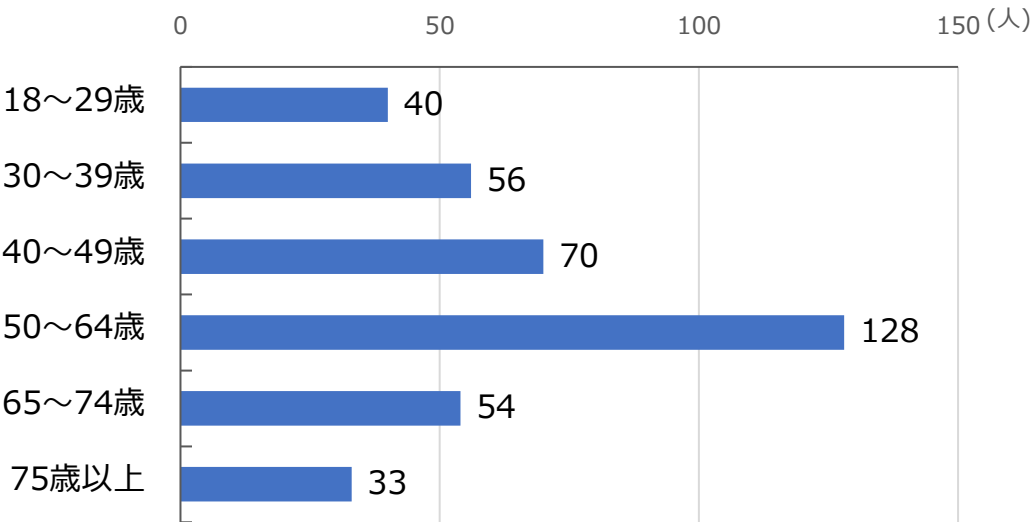


(2) 障害種別



障害者計画策定のための基礎調査結果速報について

3 市民向けアンケート回答者の傾向（年齢区分）



4 ヒアリング調査概要

（1）委託相談支援事業所ヒアリング

○調査目的

- ・地域の相談支援をどう捉えているかの把握
- ・困難事例や複合的課題における役割の把握

○調査対象

委託相談支援事業所4団体

○調査項目

以下のカテゴリについて意見聴取

包括的相談支援体制の構築／権利擁護体制の充実／
地域における相談支援／地域の課題／人材育成

4 ヒアリング調査概要

（2）障害福祉関係団体ヒアリング

○調査目的

- ・団体の活動における課題感や困りごとの把握
- ・障害特性に応じた課題感や困りごとの把握

○調査対象

障害福祉関係団体9団体

○調査項目

- ・障害者向けアンケートのカテゴリごとに意見聴取
- ・一部カテゴリでは団体の活動について意見聴取

カテゴリ	活動
日中の過ごし方や外出，社会参加	○
情報の確保	○
障害についての理解や差別解消	○
困りごとの相談	
障害福祉サービスの利用	
災害時の対応	○
将来のこと	
こども	
就労	