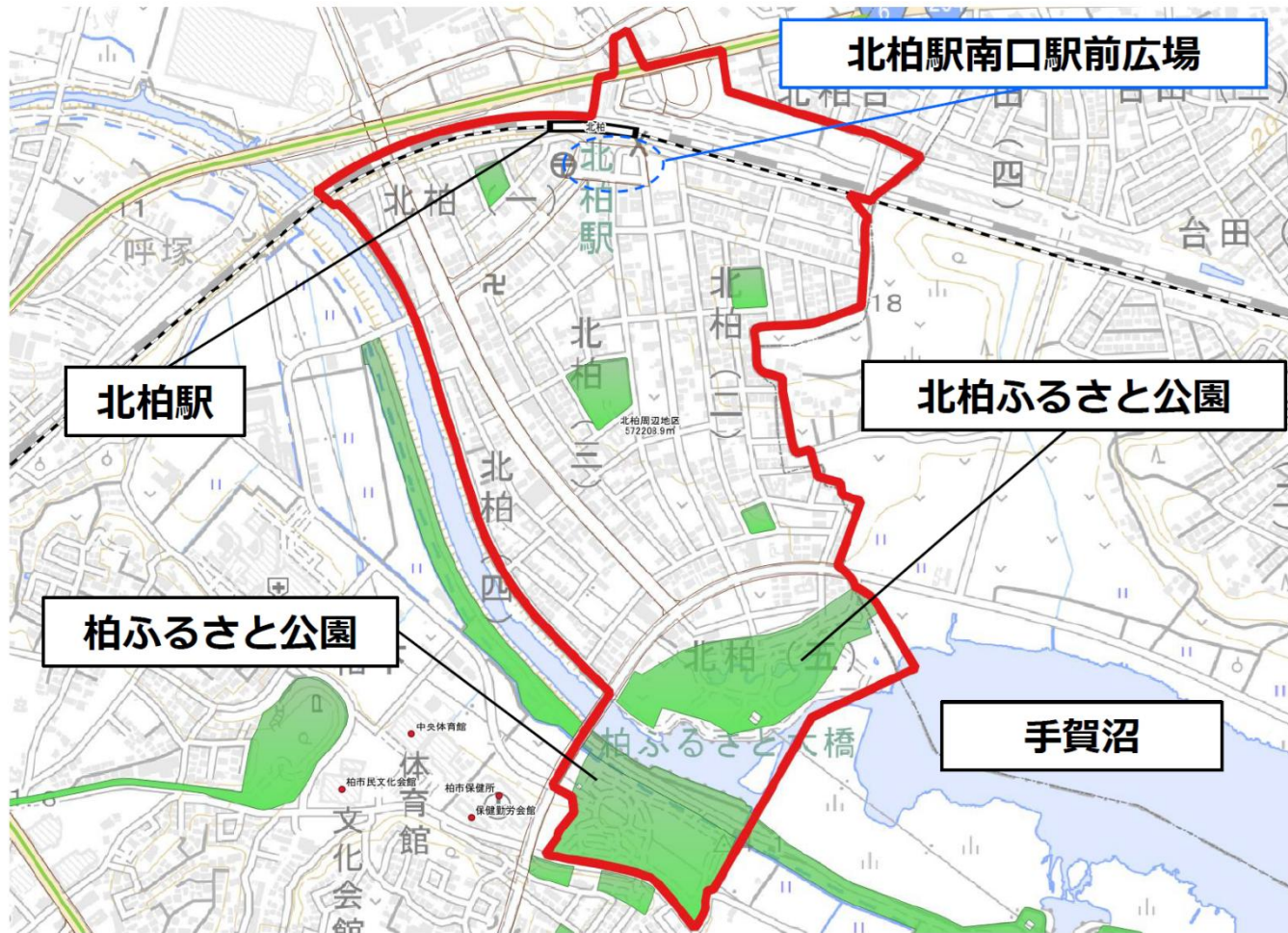


北柏駅周辺のまちづくりに関するアンケート調査結果

アンケート概要

「北柏駅周辺地区」において、より良いまちづくりを進めるため、北柏駅周辺にお住まいの皆様や、北柏駅をご利用されている皆様に、アンケートを実施しました。

☆「北柏駅周辺地区」の範囲



☆アンケート期間：令和7年10月27日～令和7年11月14日

☆配布部数（紙アンケート）：1,200部

（内訳）・北柏駅周辺町会への配布：670部

・北柏駅への設置：530部

・WEB調査実施（駅利用者、町会、その他）

☆回答数：563部

・調査対象別：現地投函11，郵送222，WEB330

・回収方法別：駅利用者266，町会263，その他28

☆回答率：46.9% ※WEB回答も含む

アンケート結果

Q.回答者自身について

回答者の性別

	全体		駅利用者		町会・自治会		その他	
	回答数	割合	回答数	割合	回答数	割合	回答数	割合
男性	248	44.0%	134	50.4%	104	38.7%	10	35.7%
女性	286	50.8%	124	46.6%	144	53.5%	18	64.3%
その他・回答しない	12	2.1%	6	2.3%	6	2.2%	-	-
無回答	17	3.0%	2	0.8%	15	5.6%	-	-
合計	563	100.0%	266	100.0%	269	100.0%	28	100.0%

居住地域

	全体		駅利用者		その他	
	回答数	割合	回答数	割合	回答数	割合
柏市内（北柏駅徒歩圏内）	211	71.8%	200	75.2%	11	39.3%
柏市内（北柏駅徒歩圏外）	41	13.9%	32	12.0%	9	32.1%
柏市外	41	13.9%	33	12.4%	8	28.6%
無回答	1	0.3%	1	0.4%	-	-
合計	294	100.0%	266	100.0%	28	100.0%

回答者の年齢

	全体		駅利用者		町会・自治会		その他	
	回答数	割合	回答数	割合	回答数	割合	回答数	割合
19歳以下	12	2.1%	7	2.6%	5	1.9%	-	-
20歳代	43	7.6%	29	10.9%	10	3.7%	4	14.3%
30歳代	87	15.5%	55	20.7%	25	9.3%	7	25.0%
40歳代	107	19.0%	56	21.1%	47	17.5%	4	14.3%
50歳代	109	19.4%	53	19.9%	46	17.1%	10	35.7%
60歳代	86	15.3%	40	15.0%	43	16.0%	3	10.7%
70歳以上	104	18.5%	24	9.0%	80	29.7%	-	-
無回答	15	2.7%	2	0.8%	13	4.8%	-	-
合計	563	100.0%	266	100.0%	269	100.0%	28	100.0%

地域を訪れる頻度

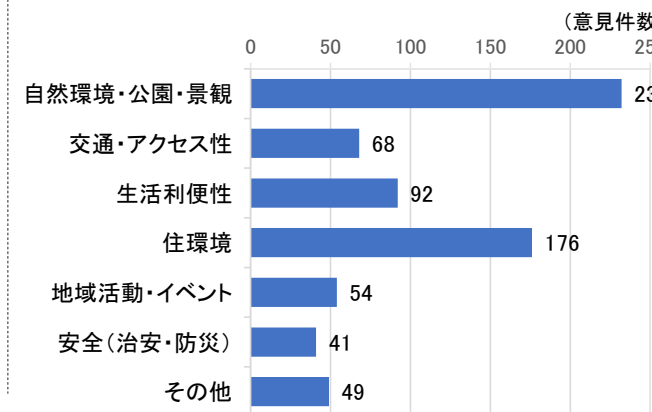
	全体		駅利用者		その他	
	回答数	割合	回答数	割合	回答数	割合
毎日	168	57.1%	152	57.1%	16	57.1%
週に数回	43	14.6%	38	14.3%	5	17.9%
月に数回	20	6.8%	16	6.0%	4	14.3%
ほとんど利用しない	4	1.4%	3	1.1%	1	3.6%
地区内に住んでいる	51	17.3%	50	18.8%	1	3.6%
その他	6	2.0%	5	1.9%	1	3.6%
無回答	2	0.7%	2	0.8%	-	-
合計	294	100.0%	266	100.0%	28	100.0%

北柏駅周辺に来た目的（複数回答）

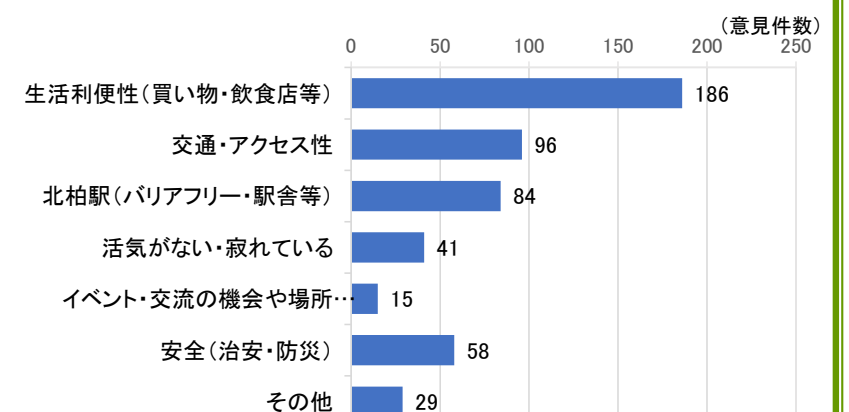
	全体		駅利用者		その他	
	回答数	割合	回答数	割合	回答数	割合
住民（地区内に在住）	164	36.9%	159	38.6%	5	15.6%
通勤	120	27.0%	99	24.0%	21	65.6%
通学	9	2.0%	9	2.2%	-	-
買い物	42	9.5%	40	9.7%	2	6.3%
レジャー・観光	21	4.7%	19	4.6%	2	6.3%
病院・通院	26	5.9%	25	6.1%	1	3.1%
家族・知人の訪問	8	1.8%	8	1.9%	-	-
家族・知人の送迎	13	2.9%	13	3.2%	-	-
乗り換え（電車とバスの乗り継ぎなど）	20	4.5%	20	4.9%	-	-
業務・営業活動（出張など）	5	1.1%	4	1.0%	1	3.1%
その他	14	3.2%	14	3.4%	-	-
無回答	2	0.5%	2	0.5%	-	-
合計	444	100.0%	412	100.0%	32	100.0%

Q.北柏駅周辺の現状について

北柏駅周辺地区の良いところ・好きなおとこ



北柏駅周辺地区の改善したいところ



柏ふるさと公園の利用状況

n=563

	全体 回答数	全体 割合	駅利用者		町会・自治会		その他	
			回答数	割合	回答数	割合	回答数	割合
毎日	11	2.0%	2	0.8%	9	3.3%	-	-
週に数回	47	8.3%	11	4.1%	35	13.0%	1	3.6%
月に数回	154	27.4%	66	24.8%	82	30.5%	6	21.4%
ほとんど利用しない	336	59.7%	179	67.3%	136	50.6%	21	75.0%
無回答	15	2.7%	8	3.0%	7	2.6%	-	-
合計	563	100.0%	266	100.0%	269	100.0%	28	100.0%

北柏ふるさと公園の利用状況

n=563

	全体 回答数	全体 割合	駅利用者		町会・自治会		その他	
			回答数	割合	回答数	割合	回答数	割合
毎日	20	3.6%	3	1.1%	17	6.3%	-	-
週に数回	72	12.8%	16	6.0%	56	20.8%	-	-
月に数回	189	33.6%	72	27.1%	114	42.4%	3	10.7%
ほとんど利用しない	269	47.8%	167	62.8%	77	28.6%	25	89.3%
無回答	13	2.3%	8	3.0%	5	1.9%	-	-
合計	563	100.0%	266	100.0%	269	100.0%	28	100.0%

北柏駅周辺地区の満足度

n=563

	全体	とても 不満	不満	普通	満足	とても 満足	わから ない	無回答
交通利便性（バス・タクシー など）	563	47	116	224	85	31	44	16
	100.0%	8.3%	20.6%	39.8%	15.1%	5.5%	7.8%	2.8%
歩行者の安全性	563	45	90	238	131	41	6	12
	100.0%	8.0%	16.0%	42.3%	23.3%	7.3%	1.1%	2.1%
歩行の楽しさ・快適性	563	38	100	242	120	41	9	13
	100.0%	6.7%	17.8%	43.0%	21.3%	7.3%	1.6%	2.3%
自然・緑による快適性（景 観）	563	14	53	146	224	110	2	14
	100.0%	2.5%	9.4%	25.9%	39.8%	19.5%	0.4%	2.5%
北柏駅周辺の賑わい	563	140	222	136	36	14	5	10
	100.0%	24.9%	39.4%	24.2%	6.4%	2.5%	0.9%	1.8%
ベンチなど休憩設備の充実度	563	77	203	201	38	8	25	11
	100.0%	13.7%	36.1%	35.7%	6.7%	1.4%	4.4%	2.0%
案内サインの見やすさ・わか りやすさ	563	37	119	303	32	9	46	17
	100.0%	6.6%	21.1%	53.8%	5.7%	1.6%	8.2%	3.0%
物販店の充実度	563	250	220	59	11	4	6	13
	100.0%	44.4%	39.1%	10.5%	2.0%	0.7%	1.1%	2.3%
飲食店の充実度	563	256	212	60	11	6	6	12
	100.0%	45.5%	37.7%	10.7%	2.0%	1.1%	1.1%	2.1%
柏ふるさと公園の機能充実度 （景観・利便性・設備）	563	15	59	211	126	34	108	10
	100.0%	2.7%	10.5%	37.5%	22.4%	6.0%	19.2%	1.8%
北柏ふるさと公園の機能充実 度（景観・利便性・設備）	563	21	69	219	127	39	78	10
	100.0%	3.7%	12.3%	38.9%	22.6%	6.9%	13.9%	1.8%
柏ふるさと公園の賑わい（イ ベント等）	563	20	39	206	125	40	122	11
	100.0%	3.6%	6.9%	36.6%	22.2%	7.1%	21.7%	2.0%
北柏ふるさと公園の賑わい （イベント等）	563	26	53	233	110	25	102	14
	100.0%	4.6%	9.4%	41.4%	19.5%	4.4%	18.1%	2.5%

Q.北柏駅周辺の将来について

北柏駅南口広場やその周辺にほしい機能（複数回答）

n=563

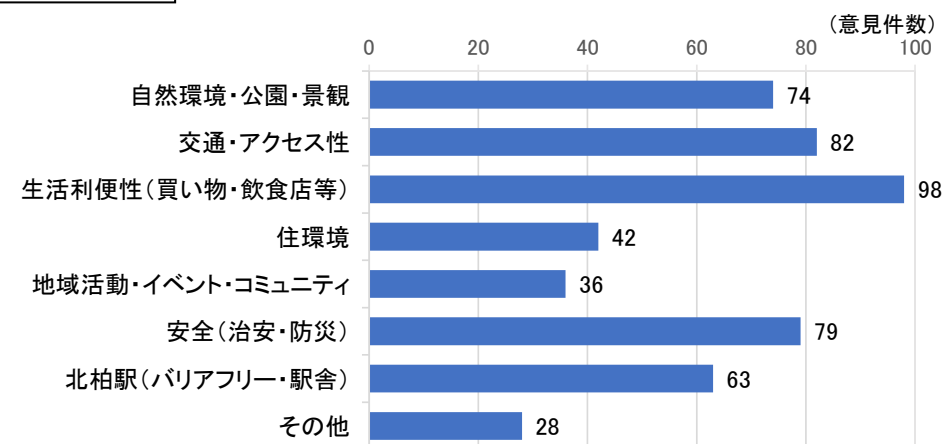
	全体 回答数	全体割合	駅利用者		町会・自治会		その他	
			回答数	割合	回答数	割合	回答数	割合
カフェ・ベーカリーなどの軽飲食店	402	18.3%	208	17.5%	194	19.1%	27	23.7%
地域の特産物を買う店舗	119	5.4%	59	5.0%	60	5.9%	3	2.6%
食品を買う店舗	415	18.8%	195	16.4%	220	21.7%	21	18.4%
日用品を買う店舗	279	12.7%	158	13.3%	121	11.9%	15	13.2%
子育て向けの簡易的な交流施設	88	4.0%	54	4.5%	34	3.3%	5	4.4%
高齢者向けの簡易的な交流施設	99	4.5%	45	3.8%	54	5.3%	2	1.8%
ベンチなどの休憩設備	170	7.7%	99	8.3%	71	7.0%	11	9.6%
観光に関する情報案内の充実	41	1.9%	26	2.2%	15	1.5%	-	-
シンボルモニュメント	27	1.2%	21	1.8%	6	0.6%	1	0.9%
交通利便性の向上	189	8.6%	115	9.7%	74	7.3%	10	8.8%
日よけができる設備	178	8.1%	104	8.8%	74	7.3%	12	10.5%
イベントスペース・市民広場	84	3.8%	46	3.9%	38	3.7%	4	3.5%
その他	106	4.8%	57	4.8%	49	4.8%	3	2.6%
無回答	6	0.3%	1	0.1%	5	0.5%	-	-
合計	2,204	100.0%	1,188	100.0%	1,015	100.0%	114	100.0%

北柏駅周辺地区に求める将来の姿（3つまで回答可）

n=563

	全体 回答数	全体割合	駅利用者		町会・自治会		その他	
			回答数	割合	回答数	割合	回答数	割合
公共交通が充実し、移動がスムーズなまち	172	10.8%	100	13.4%	62	8.2%	10	12.7%
子どもから高齢者まで安心して歩けるまち	181	11.4%	73	9.8%	103	13.6%	5	6.3%
歩くだけで楽しい、回遊性のあるまち	94	5.9%	48	6.4%	39	5.1%	7	8.9%
自然や公園を日常的に楽しみ暮らせるまち	165	10.4%	80	10.7%	72	9.5%	13	16.5%
北柏駅がまちの魅力的な玄関口として機能するまち	159	10.0%	80	10.7%	74	9.7%	5	6.3%
人々が集まり、にぎわいや交流が生まれるまち	70	4.4%	43	5.8%	22	2.9%	5	6.3%
周辺施設（公園等）の利用やまちの散策をしたくなる ような案内が充実しているまち	51	3.2%	19	2.5%	25	3.3%	7	8.9%
医療・福祉・買い物など生活が便利なまち	304	19.2%	141	18.9%	154	20.3%	9	11.4%
自然の豊かさが身近に感じられるまち	99	6.2%	44	5.9%	51	6.7%	4	5.1%
水辺の豊かさが身近に感じられるまち	76	4.8%	29	3.9%	40	5.3%	7	8.9%
観光や交流を楽しめる地域資源に恵まれたまち	18	1.1%	9	1.2%	7	0.9%	2	2.5%
高齢者や子育て世代が安心して暮らせるまち	148	9.3%	59	7.9%	86	11.3%	3	3.8%
その他	33	2.1%	15	2.0%	16	2.1%	2	2.5%
無回答	16	1.0%	7	0.9%	9	1.2%	-	-
合計	1,586	100.0%	747	100.0%	760	100.0%	79	100.0%

Q.自由意見



まとめ

緑や自然環境の豊かさについて高く評価するご意見を多くいただきました。
一方で、「賑わいが少ない」「飲食店やスーパーが少ない」といったご意見を多くいただきました。
北柏駅周辺のまちづくりを進めるにあたり、ご回答いただいた内容を活用させていただきます。