

1 まえがき

財政公表は、市民の皆様になめていただいた税金、使用料等がどのように使われているかなどを、毎年6月と12月の2回に分けてお知らせするものです。今回は、令和6年度下半期(令和6年10月から令和7年3月まで)の予算執行状況についてお知らせします。

柏市は、物価高騰等による社会経済活動への影響など、今後一層、不確実性が高まる社会情勢のなかで、機動的な行政運営を目指し、令和3年度からの柏市第五次総合計画後期基本計画では、政策体系を固定化せず、時勢に応じた政策を実行できるよう、行財政運営を行っています。

今後とも、本市の行財政運営に一層の御理解と御協力を賜りますようお願いいたします。

2 一般会計歳入歳出予算の執行状況

(1) 予算現額

令和6年度の当初予算1,658億7千万円について、令和7年3月までに8回の補正を行い、総額164億5,498万4千円を増額しましたので、最終予算現額は1,823億2,498万4千円となっています。

予算の補正状況は「表1 令和6年度予算補正状況」のとおりです。

補正(第1号)

(単位:千円)

歳入	補正額	歳出	補正額
国庫支出金	500,000	柏駅東口駅前再整備事業	1,000,000
繰入金	500,000		
合計	1,000,000	合計	1,000,000

6月補正(第2号)

(単位:千円)

歳入	補正額	歳出	補正額
国庫支出金	502,789	子ども・子育て支援複合施設(TeToTe)4階, 5階の整備	58,295
県支出金	9,857	障害福祉サービス施設等改造等補助金	10,000
繰入金	39,942	家庭児童相談事業	5,511
繰越金	622,150	部活動の地域移行に係る事業	4,939
諸収入	81	新型コロナウイルス感染症予防接種事業	643,259
		音声マイニングシステムの導入	7,802
		柏の葉自動運転バス走行空間実証実験	59,978
		ウイングホール柏斎場周辺整備事業	42,326
		自転車ヘルメット購入補助金	8,000
		柏市犯罪被害者等支援	987
		電子自治体の推進	8,353
		戸籍住民基本台帳事務事業	2,299
		生活保護システム標準化	7,634
		出張所管理運営事業等	152,236
		障害福祉施設の解体撤去	103,200
		児童センターの解体撤去	60,000
合計	1,174,819	合計	1,174,819

9月補正(第3号)

(単位:千円)

歳入	補正額	歳出	補正額
国庫支出金	718,932	低所得者支援及び定額減税補足給付金	579,000
県支出金	13,818	受験生等応援給付金	87,185
寄附金	10,000	こども食堂等支援給付金	4,005
繰入金	44,748	デジタル人材育成事業	3,484
繰越金	245,102	屋内運動場長寿命化改良事業	482,900
市債	542,600	校外学習用バス運行委託	5,707
		公的介護施設等整備補助金	7,730
		がん患者アピアランスケア支援事業助成金	3,800
		地域障害児支援体制強化事業	12,873
		障害者就労施設の生産設備導入モデル事業補助金	6,198
		商業事業補助金	1,599
		浄水器等設置補助金	19,500
		自治体新電力事業	10,000
		道路新設・拡幅事業	142,651
		防災施設及び防災資機材の管理事業	18,348
		木造住宅耐震診断費補助金及び木造住宅耐震改修費補助金	18,900
		寄附基金積立	10,000
		郵便料の増額	9,312
		学校給食賄材料費請求書データ化業務に係る初期費用及びシステム運用に係る債務負担支払	108
		介護老人保健施設事業特別会計繰出	16,400
		病院事業会計補助金	135,500
合計	1,575,200	合計	1,575,200

10月補正(第4号)

(単位:千円)

歳入	補正額	歳出	補正額
県支出金	178,623	衆議院議員選挙	185,452
繰越金	6,821		
諸収入	8		
合計	185,452	合計	185,452

11月補正(第5号)

(単位:千円)

歳入	補正額	歳出	補正額
国庫支出金	52,229	田中中学校校舎増築事業	340,321
繰入金	60,544	田中中学校増築校舎の備品・LAN整備	△166,880
繰越金	161,161	南部クリーンセンター周辺整備事業	1,313
諸収入	12,248	吉野沢高野台線整備事業	29,346
市債	341,300	都市公園整備事業	140,734
		マイナンバーカード交付関連事務	3,204
		国・県支出金の返還	228,850
		小児慢性特定疾病医療支援事業	20,000
		光熱費の増額	27,200
		郵便料の増額	3,394
合計	627,482	合計	627,482

12月補正(第6号)

(単位:千円)

歳入	補正額	歳出	補正額
国庫支出金	1,029	人事院勧告に伴う職員人件費の見直し	336,500
繰入金	525,221	会計年度任用職員の報酬単価の見直し	189,750
合計	526,250	合計	526,250

1月補正(第7号)

(単位:千円)

歳入	補正額	歳出	補正額
国庫支出金	1,595,815	物価高騰支援給付金(住民税非課税世帯分)事業	1,595,815
合計	1,595,815	合計	1,595,815

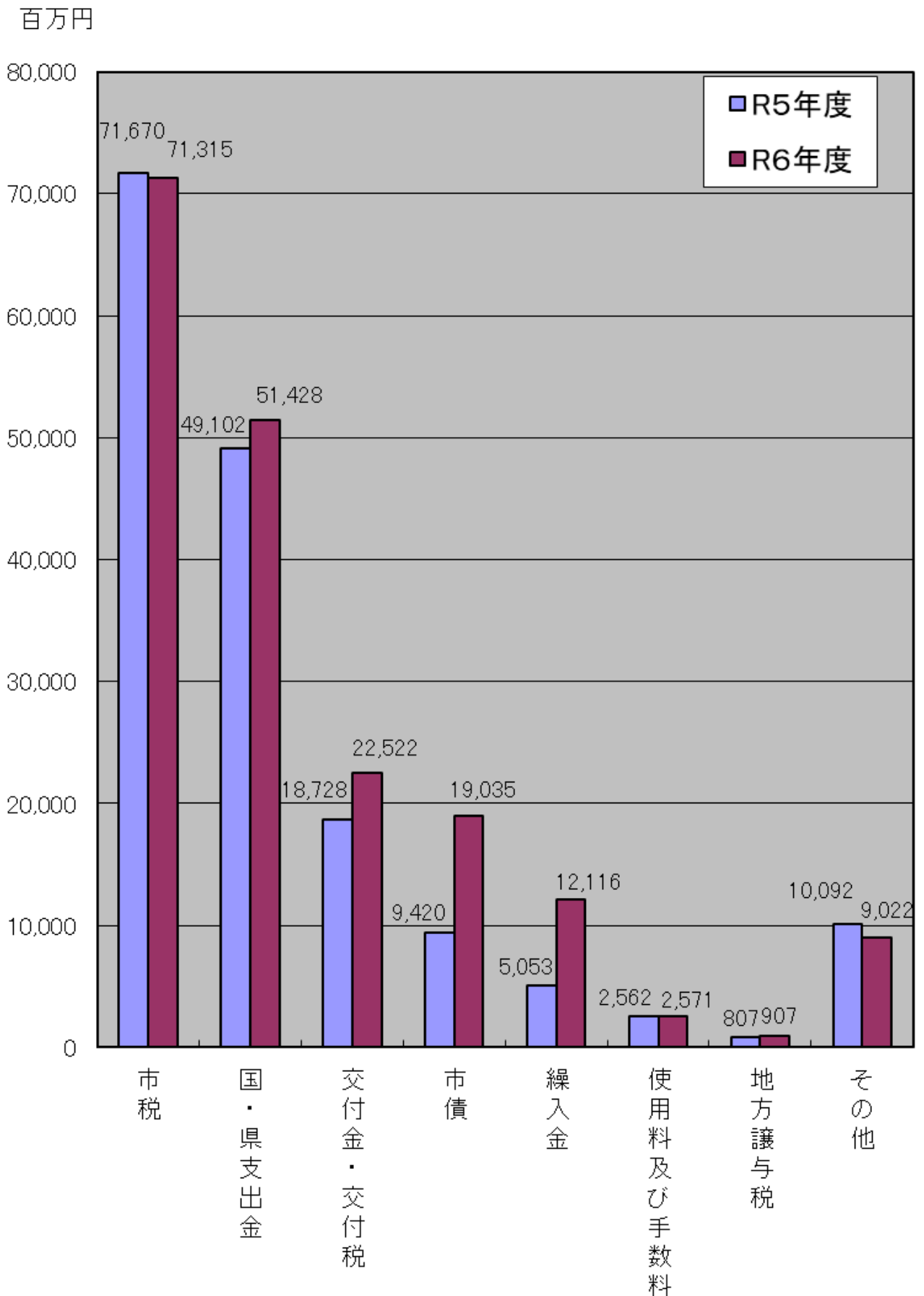
2月補正(第8号)

(単位:千円)

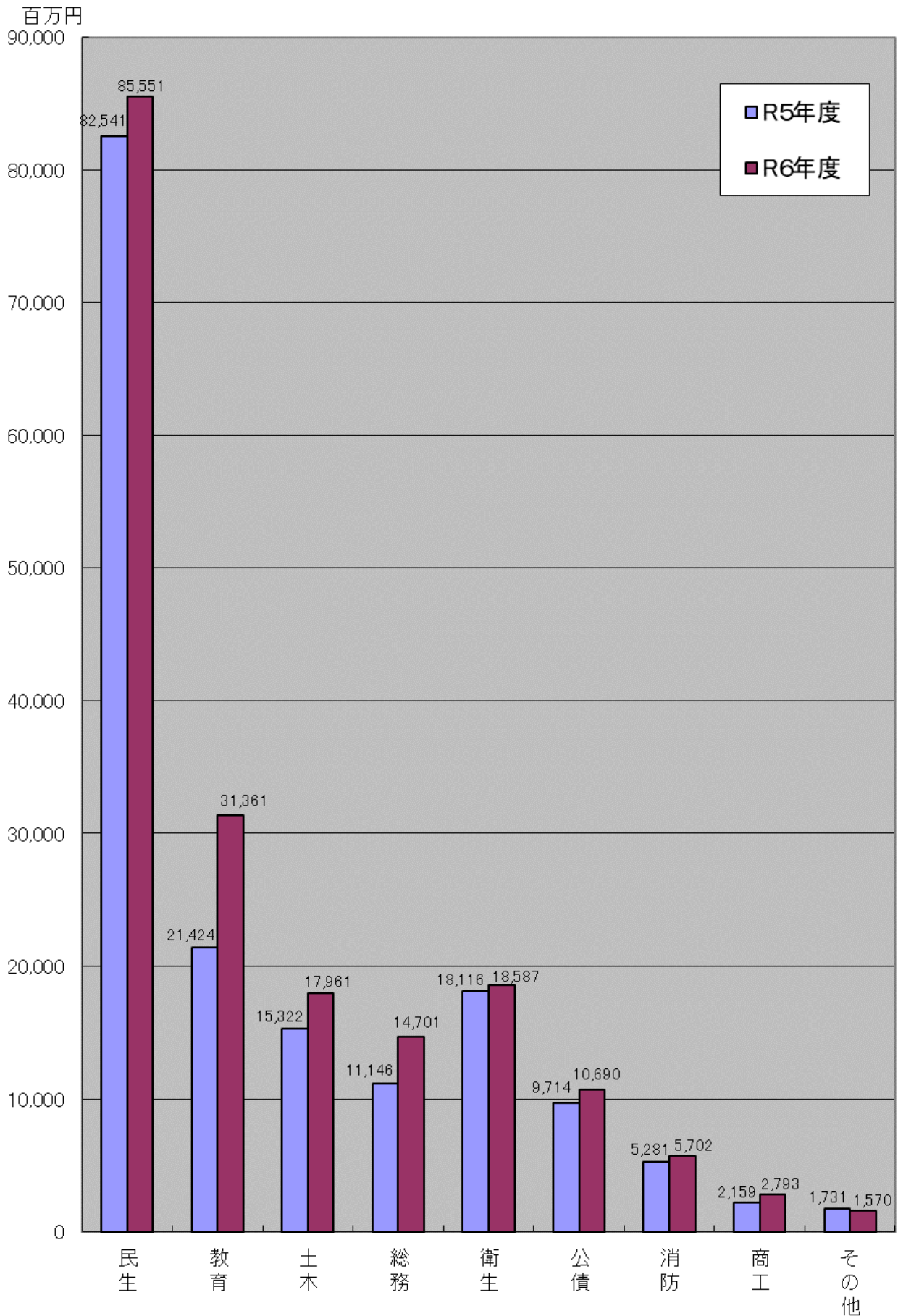
歳入	補正額	歳出	補正額
市税	1,000,000	低所得者支援及び定額減税補足給付金事業	△133,640
地方交付税	2,955,187	(仮称)柏市こども・若者相談センター整備事業	△31,816
分担金及び負担金	△14,936	こどもルーム施設整備事業	△26,702
国庫支出金	△759,135	児童センター老朽化施設撤去事業	△46,500
県支出金	△11,464	私立保育所等や私立幼稚園の運営に係る負担金・補助金	442,622
財産収入	△25,527	私立保育所等の整備事業	△938,242
寄附金	332,000	児童の援護事業	△15,000
繰入金	3,296,000	こどもルーム管理運営事業	△22,148
諸収入	442,476	出産・子育て応援給付金事業	1,694
市債	2,555,365	特別支援教育の推進	△13,570
		小中学校施設整備事業	4,524,009
		予防接種事業	281,198
		新型コロナウイルス感染症予防接種事業	△164,568
		老人福祉センター管理運営事業	△28,000
		老人福祉施設等の基盤整備事業	△162,732
		産地パワーアップ事業補助金	32,631
		防災施設ストックマネジメント事業利根Ⅱ期地区負担金	6,324
		スポーツ施設整備事業	△108,570
		旧吉田家住宅保存修繕等事業	△17,000
		地球温暖化対策事業	△70,650
		最終処分場跡地整備事業	△86,000
		柏北部中央地区土地区画整理事業の推進	△247,282
		柏インター西土地区画整理事業	△4,885
		北柏駅南北自由通路整備事業	△15,000
		公園整備事業	△13,371
		都市整備基金積立金	2,500,000
		道路改良事業	△35,000
		橋梁長寿命化事業	△85,000
		上富士川改修事業	△17,003
		準用河川上大津川河川改修事業	1,117

		初石駅整備事業	△32,000
		県施行街路事業負担金	△121,690
		救急事業及び救急救命ネットワーク事業	△7,345
		国・県支出金の返還	718,990
		退職手当	230,000
		システム標準化に伴うガバメントクラウド 利用料等	△59,128
		ふるさと寄附金等事業	350,029
		賠償金	5,694
		国民健康保険事業特別会計繰出金	677,672
		介護保険事業特別会計繰出金	938
		介護老人保健施設事業特別会計繰出金	△33,300
		水道事業会計繰出金	4,332
		北柏駅北口土地区画整理事業特別会計繰 出金	14,338
		公共施設整備基金積立金	1,500,000
		財政調整基金積立金	1,014,520
合計	9,769,966	合計	9,769,966

令和 6 年度一般会計予算現額歳入前年度比較(繰越分含む)



令和6年度一般会計予算現額歳出前年度比較(繰越分含む)



(2) 収支状況

予算現額 1,889 億 1,647 万 5 千円(前年度からの繰越額を含む)に対し、収入済額は 1,511 億 6,194 万円 3 千円(収入割合 80.0%), 支出済額は 1,517 億 168 万 2 千円(支出割合 80.3%)となっています。

令和 7 年 3 月 31 日現在における収支状況は「表 2 収支状況」のとおりです。

3 特別会計歳入歳出予算の執行状況

(1) 当初予算

病院事業, 水道事業, 下水道事業の 3 企業会計を除く 8 特別会計の令和 6 年度当初予算 815 億 5,200 万円について, 令和 7 年 3 月末までに国民健康保険事業・介護老人保健施設事業・介護保険事業・北柏駅北口土地区画整理事業において 2 回の補正を行い, 総額 10 億 4,463 万 9 千円の減額となりましたので, 最終予算現額 805 億 736 万 1 千円となっています。

(2) 収支状況

8 特別会計の合計で, 予算現額 807 億 9,407 万 4 千円(前年度繰越額を含む)に対し, 収入済額は 762 億 9,475 万円 6 千円(収入割合 94.4%), 支出済額は 724 億 7,223 万 2 千円(支出割合 89.7%)となっています。

(3) 各会計別の事業の状況

令和 7 年 3 月 31 日現在における各事業の状況は, 次のとおりです。

ア 国民健康保険事業

(単位:世帯・人・千円)

被保険者	世帯数	51,883
	人数	73,213
給付状況	療養給付費	20,406,670
	療養費	205,553
	高額療養費	3,106,087
	移送費	0
	出産育児一時金	106,332
	葬祭費	21,900
	傷病手当金	30
	合計	23,846,572
国民健康保険事業費納付金の支払状況	医療給付費分	7,388,016
	後期高齢者支援金等分	2,844,193
	介護納付金分	943,639
	合計	11,175,848
国民健康保険料(現過年度分)の収納状況	医療給付費分	5,179,349
	後期高齢者支援金等分	1,907,454
	介護納付金分	639,663
	合計	7,726,466

イ 公設総合地方卸売市場事業

令和 6 年度下半期は主として, 公設市場の再整備及び市場用地活用基本計画策定業務を令和 7 年度の計画策定に向けて実施しました。

この他、市民や消費者に親しまれる市場とするため、「柏市場一般開放デー」を継続して開催しております。

ウ 介護老人保健施設事業

柏市立介護老人保健施設はみんなの管理運営は、指定管理者である公益財団法人柏市医療公社が行っています。

令和6年10月1日から令和7年3月31日までの運営状況は、次のとおりです。

(単位:人・日)

区分		10月	11月	12月	1月	2月	3月	合計
通所	利用延人数	434	416	425	478	481	516	2,750
	1日平均	16.1	16.0	17.7	19.9	20.0	19.8	18.2
	稼動日数	27	26	24	24	24	26	151
短期入所	利用延人数	159	197	214	168	159	207	1,104
	1日平均	5.1	6.6	6.9	5.4	5.7	6.7	6.1
	稼動日数	31	30	31	31	28	31	182
入所	利用延人数	2,878	2,748	2,833	2,867	2,584	2,836	16,746
	1日平均	92.9	91.6	91.4	92.5	92.3	91.5	92.0
	稼動日数	31	30	31	31	28	31	182

エ 介護保険事業

(単位:人・千円)

第1号被保険者数		113,001
要介護等認定者数	要支援1	3,615
	要支援2	2,655
	要介護1	4,988
	要介護2	3,205
	要介護3	2,532
	要介護4	2,413
	要介護5	1,492
	合計	20,900
介護保険料	特別徴収保険料	7,107,579
	普通徴収保険料	741,526
	滞納繰越保険料	14,497
	合計	7,863,602
保険給付支払状況	介護サービス等諸費	25,285,693
	介護予防サービス等諸費	692,981
	高額介護サービス等費	774,522
	高額医療合算介護サービス等費	121,044
	審査支払手数料	25,595
	特定入所者介護サービス等費	368,335
	合計	27,268,170

オ 柏都市計画事業北柏駅北口土地区画整理事業

北柏駅北口土地区画整理事業につきましては、令和 6 年度下半期も引き続き、宅地造成、上下水道管布設及び道路築造等の工事を進めております。また、建物等の損失補償につきましても順次契約を締結しております。

事業の進捗に伴い、造成工事が完了した宅地は権利者に順次引き渡しを行っており、令和 7 年 3 月末現在の引き渡し済み宅地面積は、区画整理後の計画宅地面積の約 67%となります。

なお、北柏駅北口に近接する街区の賑わい創出や土地の最有効活用を図るため、令和3年度末に事業者として選定された大和ハウスリアルティマネジメント株式会社を代表企業とするグループ企業と協議を進めておりましたが、令和6年12月に建築工事に着手し、令和8年3月の施設の竣工に向け工事が進んでいます。

カ 学校給食センター事業

旧沼南地域の 11 校(小学校 7 校,中学校 4 校)の児童生徒、教職員等約 4,300 人を対象に 104 回の給食を供給しました。

キ 母子父子寡婦福祉資金貸付事業

(単位:円)

貸付金額		7,550,140
償還金額	元利金	17,795,014
	違約金	1,101,152
	合計	18,896,166

ク 後期高齢者医療事業

(単位:千円)

後期高齢者医療広域連合納付金	6,176,527
----------------	-----------

4 住民負担の概要

市税負担額は、令和 7 年 3 月 31 日現在の現年度分調定額でみると、合計で728億 6,869 万 8 千円です。これを市民一人当たりで換算しますと、16 万 6,475 円の負担となります。また、一世帯当たりでは、34 万 6,777 円の負担となります。

各項目の市民一人当たり及び一世帯当たりの負担額は、「表 3 住民負担の状況」のとおりです。

5 財産及び借入金の現在高

(1) 財産

市が所有する土地・建物等の財産は「表 4 市有財産の現在高」のとおりです。

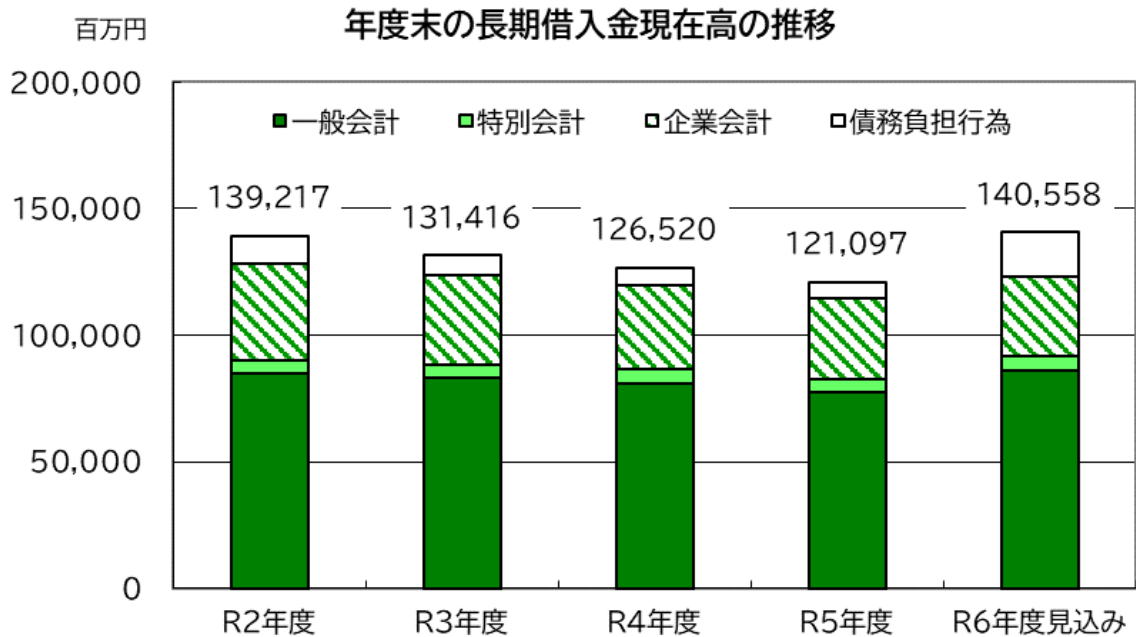
市民一人当たりでは、土地 10.28 m²、建物 1.89 m²、基金及び有価証券等 16 万 9,309 円を所有していることとなります。

(2) 長期借入金

長期借入金の現在高は、「表 5 借入金の現在高」のとおりです。

市民一人当たりでは、一般会計・特別会計・企業会計・債務負担行為の金額を合わせて、32 万 1,116 円となります。

※「債務負担行為」には、将来支払いが必要となる金額(実質的な負債額)のうち、公債費(借入金)に準じるものを計上しています。



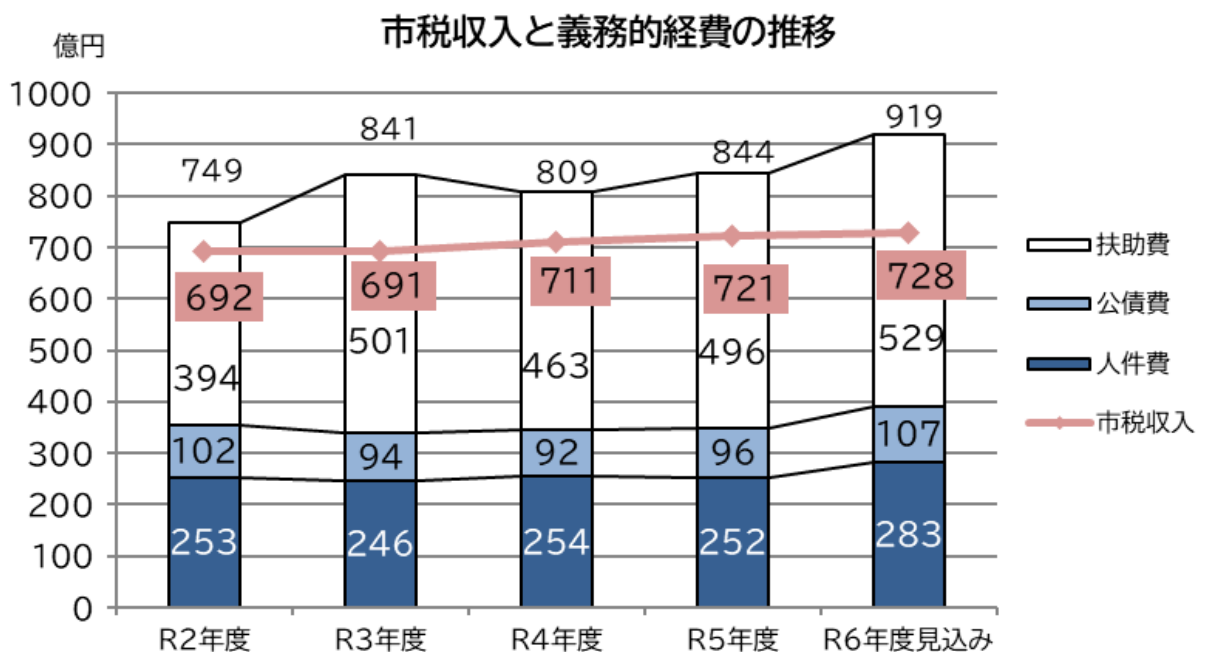
(3) 一時借入金

令和7年3月31日現在における一時借入金の現在高は、ありません。

6 今後の財政方針

第六次総合計画の初年度である令和7年度の予算編成にあたっては、同計画が掲げる将来の姿「柏に関わる一人ひとりが想いを実現できるまち」を実現していくため、多様な価値や人々をつなぎ、新たな価値の創造に挑戦していくことが重要となります。また、現在も物価高騰の影響が続いている状況に鑑み、地域経済や市民の暮らしを守るべく、適切な対応も求められています。

このため、取り組むべき課題の優先順位を厳格に見極め、既存事業の効率化や見直し、財源配分の重点化による「選択と集中」をより一層徹底し、歳出の適正化を図ることで必要な政策の実現に取り組むものとして、次のことに留意して編成しました。



【令和 7 年度予算の基本方針】

- 誰もが学び続けられることで、人が育つまち
- 健康になれるきっかけにあふれたまち
- みんなの居場所になれるまち
- 地域経済の成長とイノベーションを支えるまち
- 人々を惹き付けるコアとなるまち
- 誰一人取り残さない防災・減災のまち
- 気候変動への対応と、“脱炭素社会”に取り組むまち

【主な用語の説明】

(歳入)

市税	個人・法人市民税,固定資産税,都市計画税,たばこ税,事業所税など
国庫支出金	福祉事業に対する国庫負担金や道路・公園などの整備,義務教育に対する国庫補助金など
県支出金	県からの補助金など
市債	教育施設・道路・公園などの整備や財源不足に充てるための借入金
地方譲与税	国税として徴収され,国から交付されるお金

(歳出)

民生費	高齢者支援や障害者福祉,保育園,生活保護など
教育費	小中学校や高校の運営・整備,図書館の運営など
公債費	市債として借りたお金の返済
土木費	道路・公園の整備,河川の改修など
衛生費	各種検診やごみの収集,環境対策など
総務費	市の全般的な運営,徴税,選挙など
扶助費	生活保護,高齢者や障害者,子どもなどの福祉に要する経費

表1 令和6年度予算補正状況

(令和7年3月31日現在)

(1)一般会計

(歳入)

(単位:千円)

款	当初予算	補正	6月補正	9月補正	10月補正	11月補正	12月補正	1月補正	2月補正	計	構成割合
1 市 税	70,315,000								1,000,000	71,315,000	39.1%
2 地 方 譲 与 税	907,000									907,000	0.5%
3 利 子 割 交 付 金	30,000									30,000	0.0%
4 配 当 割 交 付 金	420,000									420,000	0.2%
5 株 式 等 譲 渡 所 得 割 交 付 金	200,000									200,000	0.1%
6 法 人 事 業 税 交 付 金	820,000									820,000	0.5%
7 地 方 消 費 税 交 付 金	9,582,000									9,582,000	5.3%
8 ゴ ル フ 場 利 用 税 交 付 金	20,000									20,000	0.0%
9 環 境 性 能 割 交 付 金	166,000									166,000	0.1%
10 国 有 提 供 施 設 等 所 在 市 町 村 助 成 交 付 金	147,000									147,000	0.1%
11 地 方 特 例 交 付 金	2,822,000									2,822,000	1.6%
12 地 方 交 付 税	5,320,000								2,955,187	8,275,187	4.5%
13 交 通 安 全 対 策 特 別 交 付 金	40,000									40,000	0.0%
14 分 担 金 及 び 負 担 金	1,158,062								△ 14,936	1,143,126	0.6%
15 使 用 料 及 び 手 数 料	2,570,753									2,570,753	1.4%
16 国 庫 支 出 金	34,774,688	500,000	502,789	718,932		52,229	1,029	1,595,815	△ 759,135	37,386,347	20.5%
17 県 支 出 金	11,963,524		9,857	13,818	178,623				△ 11,464	12,154,358	6.7%
18 財 産 収 入	136,414								△ 25,527	110,887	0.1%
19 寄 附 金	387,971			10,000					332,000	729,971	0.4%
20 繰 入 金	7,649,384	500,000	39,942	44,748		60,544	525,221		3,296,000	12,115,839	6.6%
21 繰 越 金	1,200,000		622,150	245,102	6,821	161,161				2,235,234	1.2%
22 諸 収 入	3,076,304		81		8	12,248			442,476	3,531,117	1.9%
23 市 債	12,163,900			542,600		341,300			2,555,365	15,603,165	8.6%
合 計	165,870,000	1,000,000	1,174,819	1,575,200	185,452	627,482	526,250	1,595,815	9,769,966	182,324,984	100.0%

表1 (つづき)
(歳出)

(単位:千円)

款	当初予算	補正	6月補正	9月補正	10月補正	11月補正	12月補正	1月補正	2月補正	計	構成割合
1 議会費	655,830						26			655,856	0.4%
2 総務費	11,369,210		171,875	37,660	185,452	3,204	117,061		2,619,490	14,503,952	8.0%
3 民生費	80,204,766		194,147	696,991		200,667	232,978	1,595,815	155,330	83,280,694	45.7%
4 衛生費	17,440,556		643,259	185,200		20,000	12,187		176,896	18,478,098	10.1%
5 労働費	87,861			3,484						91,345	0.0%
6 農林水産業費	601,290						782		38,955	641,027	0.3%
7 商工費	2,467,233			1,599			28,500		250,029	2,747,361	1.5%
8 土木費	12,876,023	1,000,000	102,304	161,551		189,593	35,607		1,949,918	16,314,996	8.9%
9 消防費	5,634,543						32		48,655	5,683,230	3.1%
10 教育費	23,542,469		63,234	488,715		214,018	99,077		4,530,693	28,938,206	15.9%
12 公債費	10,690,219									10,690,219	5.9%
14 予備費	300,000									300,000	0.2%
合計	165,870,000	1,000,000	1,174,819	1,575,200	185,452	627,482	526,250	1,595,815	9,769,966	182,324,984	100.0%

(2) 特別会計

(単位:千円)

会計名	当初予算	補正	6月補正	9月補正	10月補正	11月補正	12月補正	1月補正	2月補正	計	構成割合
国民健康保険事業特別会計	38,926,000								△ 1,400,000	37,526,000	46.6%
公設市場事業特別会計	712,000									712,000	0.9%
介護老人保健施設事業特別会計	139,000			165,000					△ 200,000	104,000	0.1%
介護保険事業特別会計	32,099,000			174,423					175,938	32,449,361	40.3%
北柏駅北口土地区画整理事業特別会計	1,613,000								40,000	1,653,000	2.0%
学校給食センター事業特別会計	560,000									560,000	0.7%
母子父子寡婦福祉資金貸付事業特別会計	46,000									46,000	0.1%
後期高齢者医療事業特別会計	7,457,000									7,457,000	9.3%
合計	81,552,000	0	0	339,423	0	0	0	0	△ 1,384,062	80,507,361	100.0%

表2 収支状況

(1)一般会計

(令和7年3月31日現在)

(単位:千円)

款	歳			入		
	予算額(当初+補正)	前年度繰越額	予算現額	構成割合	収入済額	収入割合
1 市 税	71,315,000		71,315,000	37.7%	68,076,415	95.5%
2 地 方 譲 与 税	907,000		907,000	0.5%	878,275	96.8%
3 利 子 割 交 付 金	30,000		30,000	0.0%	42,173	140.6%
4 配 当 割 交 付 金	420,000		420,000	0.2%	712,239	169.6%
5 株 式 等 譲 渡 所 得 割 交 付 金	200,000		200,000	0.1%	1,069,904	535.0%
6 法 人 事 業 税 交 付 金	820,000		820,000	0.4%	927,779	113.1%
7 地 方 消 費 税 交 付 金	9,582,000		9,582,000	5.1%	10,641,675	111.1%
8 ゴ ル フ 場 利 用 税 交 付 金	20,000		20,000	0.0%	23,936	119.7%
9 環 境 性 能 割 交 付 金	166,000		166,000	0.1%	170,936	103.0%
10 国 有 提 供 施 設 等 所 在 市 町 村 助 成 交 付 金	147,000		147,000	0.1%	170,743	116.2%
11 地 方 特 例 交 付 金	2,822,000		2,822,000	1.5%	2,614,061	92.6%
12 地 方 交 付 税	8,275,187		8,275,187	4.4%	8,327,461	100.6%
13 交 通 安 全 対 策 特 別 交 付 金	40,000		40,000	0.0%	41,642	104.1%
14 分 担 金 及 び 負 担 金	1,143,126		1,143,126	0.6%	1,041,164	91.1%
15 使 用 料 及 び 手 数 料	2,570,753		2,570,753	1.4%	2,470,008	96.1%
16 国 庫 支 出 金	37,386,347	1,850,939	39,237,286	20.8%	34,378,011	87.6%
17 県 支 出 金	12,154,358	36,600	12,190,958	6.4%	6,679,545	54.8%
18 財 産 収 入	110,887		110,887	0.1%	215,177	194.1%
19 寄 附 金	729,971		729,971	0.4%	697,308	95.5%
20 繰 入 金	12,115,839		12,115,839	6.4%	5,353,741	44.2%
21 繰 越 金	2,235,234	1,271,652	3,506,886	1.8%	3,506,886	100.0%
22 諸 収 入	3,531,117		3,531,117	1.9%	2,964,664	84.0%
23 市 債	15,603,165	3,432,300	19,035,465	10.1%	158,200	0.8%
24 自 動 車 取 得 税 交 付 金	0		0	0.0%	0	0.0%
合 計	182,324,984	6,591,491	188,916,475	100.0%	151,161,943	80.0%

表2 (つづき)

(単位:千円)

款	歳			出			
	予算額(当初+補正)	前年度繰越額	予備費充当	予算現額	構成割合	支出済額	支出割合
1 議会費	655,856			655,856	0.3%	639,325	97.5%
2 総務費	14,503,952	160,168	36,651	14,700,771	7.8%	11,353,449	77.2%
3 民生費	83,280,694	2,266,933	3,219	85,550,846	45.3%	75,714,798	88.5%
4 衛生費	18,478,098	71,246	37,331	18,586,675	9.8%	14,143,279	76.1%
5 労働費	91,345			91,345	0.1%	88,527	96.9%
6 農林水産業費	641,027	12,000	69	653,096	0.3%	390,295	59.8%
7 商工費	2,747,361		45,422	2,792,783	1.5%	2,511,911	89.9%
8 土木費	16,314,996	1,642,889	3,540	17,961,425	9.5%	13,659,398	76.0%
9 消防費	5,683,230	16,786	2,081	5,702,097	3.0%	5,051,636	88.6%
10 教育費	28,938,206	2,421,469	1,889	31,361,564	16.6%	17,493,459	55.8%
12 公債費	10,690,219			10,690,219	5.7%	10,655,605	99.7%
14 予備費	300,000		△ 130,202	169,798	0.1%		0.0%
合計	182,324,984	6,591,491		188,916,475	100.0%	151,701,682	80.3%

表2 (つづき)

(2)特別会計

(単位:千円)

会 計 名	予算額(当初+補正)	前年度繰越額	予算現額	収入 済 額		支 出 済 額	
				収入割合	支出割合		
国民健康保険事業特別会計	37,526,000		37,526,000	35,240,476	93.9%	34,983,707	93.2%
公設総合地方卸売市場事業特別会計	712,000		712,000	650,312	91.3%	558,428	78.4%
介護老人保健施設事業特別会計	104,000		104,000	101,395	97.5%	97,172	93.4%
介護保険事業特別会計	32,449,361		32,449,361	31,664,434	97.6%	29,008,921	89.4%
柏都市計画事業北柏駅北口土地区画整理事業特別会計	1,653,000	286,713	1,939,713	686,443	35.4%	988,080	50.9%
学校給食センター事業特別会計	560,000		560,000	479,898	85.7%	475,127	84.8%
母子父子寡婦福祉資金貸付事業特別会計	46,000		46,000	56,348	122.5%	34,026	74.0%
後期高齢者医療事業特別会計	7,457,000		7,457,000	7,415,450	99.4%	6,326,770	84.8%
合 計	80,507,361	286,713	80,794,074	76,294,756	94.4%	72,472,232	89.7%

注)国民健康保険事業特別会計及び柏都市計画事業北柏駅北口土地区画整理事業特別会計は、
出納整理期間に収入が増額し、収入額が支出額を上回る見込みです。

表3 住民負担の状況

(令和7年3月31日現在)
 人口437,716人 世帯210,131世帯
 (住民基本台帳による)

区 分	調定額 (現年度分)(千円)	一人当たり 負担額(円)	一世帯当たり 負担額(円)
1 市 民 税	34,470,707	78,751	164,044
(1) 個 人	30,346,087	69,328	144,415
(2) 法 人	4,124,620	9,423	19,629
2 固 定 資 産 税	27,622,376	63,106	131,453
3 軽 自 動 車 税	697,118	1,593	3,318
4 市 た ば こ 税	2,761,630	6,309	13,142
5 事 業 所 税	1,524,591	3,483	7,255
6 都 市 計 画 税	5,792,276	13,233	27,565
合 計	72,868,698	166,475	346,777

表4 市有財産の現在高

(令和7年3月31日現在)

(単位:千円)

土 地		建 物		積立金・基金・有価証券・出資及び債権		
区 分	面 積 m ²	区 分	面 積 m ²	区 分	金 額	
庁舎・消防・その他 公用の土地	479,235.18	庁舎・消防・その他 公用の建物	153,790.70	土地開発基金	現金(預金)	4,461,095
					土地	506,546
					貸付金	0
					預託金	0
学 校 関 係 の 土 地	1,338,957.87	学 校 関 係 の 建 物	445,423.04	財政調整基金	19,055,083	
				国民健康保険財政調整基金	1,322,050	
				職員退職手当基金	1,700,146	
				都市整備基金	5,879,017	
				介護保険事業財政調整基金	3,667,157	
				公共施設整備基金	19,103,753	
				寄附基金	1,463,298	
				市民公益活動促進基金	28,696	
公 営 住 宅 ・ 公 園 ・ その他公共用の土地	2,479,201.37	公 営 住 宅 ・ 公 園 ・ その他公共用の土地	220,390.95	森林環境譲与税基金	60,601	
				新型コロナウイルス感染症対策利子補給基金	65,817	
				小 計	57,313,259	
普 通 財 産 (貸付・その他)	202,156.73	普 通 財 産 (貸付・その他)	6,059.26	有価証券	6,200	
				出資	16,661,687	
				債権	128,207	
合 計	4,499,551.15	合 計	825,663.95			
物権※	54,160.91	物品※	1,748			
				合 計	74,109,353	

※数値は速報値のため、決算とは異なる場合があります。

※「物権」とは、民有地に設定する地上権・地役権をいいます。

※「物品」とは、車両のほか、100万円以上の学校備品類(放送設備, ピアノ, ボイラーなど)・機械器具などをいいます。

表5 借入金の現在高

(令和7年3月31日現在)

(単位:千円)

区 分		金 額	
一 般 会 計	普通債	総務債	1,107,167
		民生債	2,748,613
		衛生債	2,195,980
		農林水産業債	129,436
		商工債	0
		土木債	10,362,430
		消防債	848,085
		教育債	26,500,099
	災害復旧債		0
	合併特例債		7,978,267
計	その他	減税補てん債	112,367
		臨時税収補てん債	395,110
		臨時財政対策債	33,409,057
	小 計		85,786,611
特 別 会 計	公設総合地方卸売市場事業債		1,101,380
	介護老人保健施設整備事業債		216,129
	北柏駅北口土地区画整理事業債		4,584,169
	学校給食センター事業債		0
	母子父子寡婦福祉事業債		86,444
小 計		5,988,122	
企 業 会 計		31,526,373	
債 務 負 担 行 為 ※		17,256,544	
合 計		140,557,650	

※「債務負担行為」には、将来支払いが必要となる金額(実質的な負債額)のうち、借入金(公債費)に準じるものを計上しています。