

# 令和 6 年度柏市中心市街地歩行者通行量調査 【結果報告書】

---

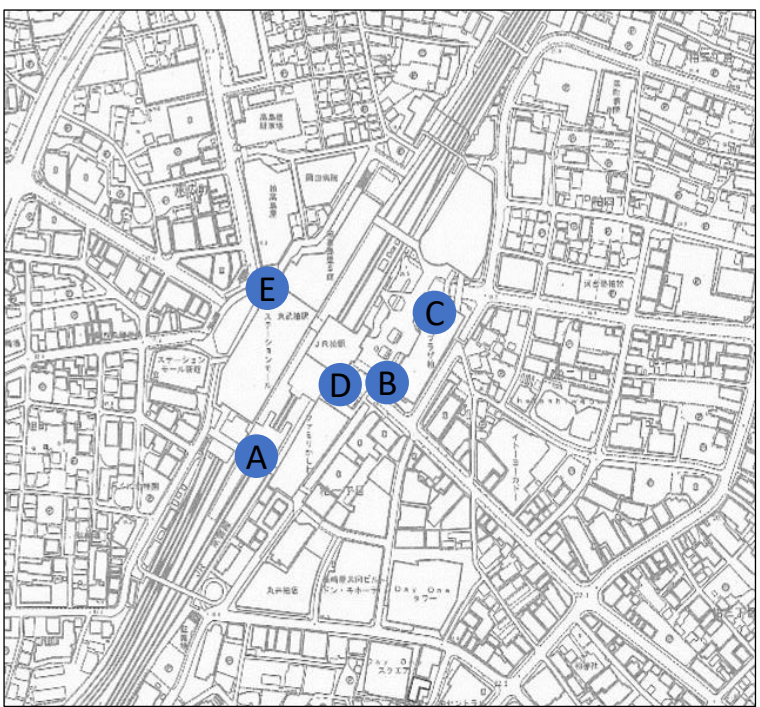
# ■調査概要

●調査期間 令和6年4月1日～令和7年2月28日

※上記の期間24時間の歩行者通行量調査

●調査箇所 柏駅周辺 5箇所

A	南側自由通路(JR側)
B	東口ペDESTロリアンデッキ上(ハウディモール側)
C	東口ペDESTロリアンデッキ上(サンサン通り側)
D	東口ペDESTロリアンデッキ上(ファミリーかしわ・柏マルイ側)
E	西口ペDESTロリアンデッキ上



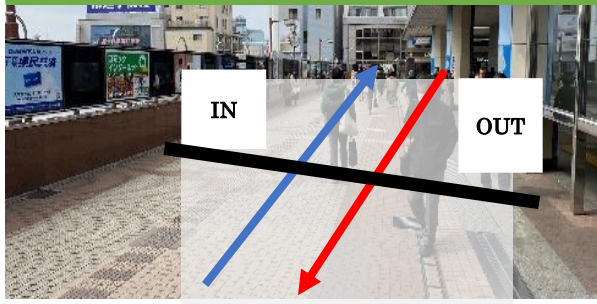
調査箇所図

# ■ 調査概要

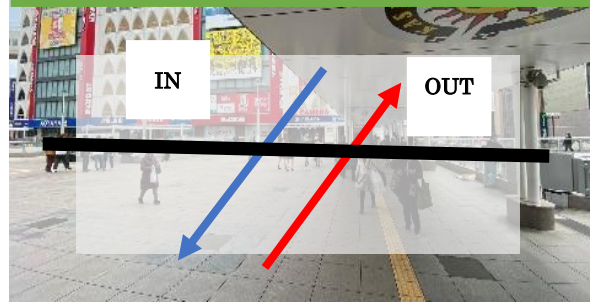
## ● 調査箇所写真

柏駅に向かって IN :  OUT :  計測ライン : 

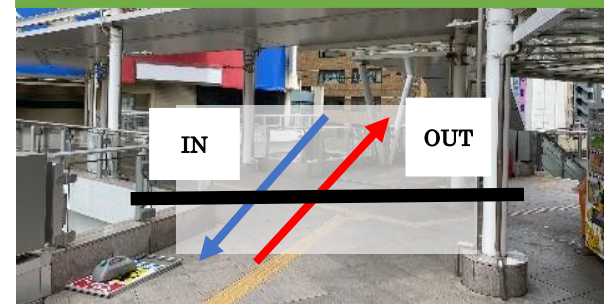
A地点



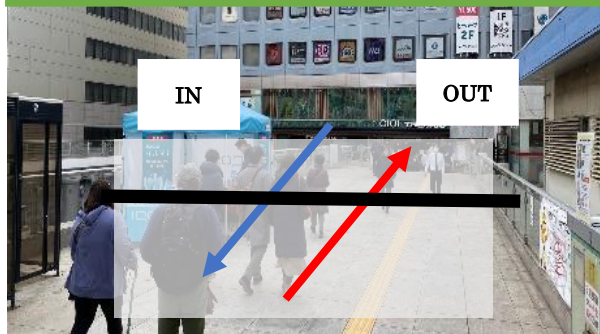
B地点



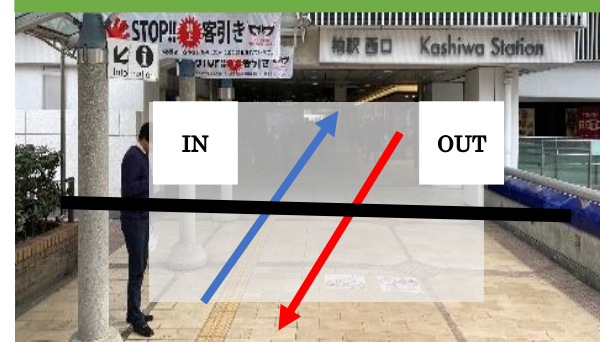
C地点



D地点



E地点



# ■調査結果 全地点

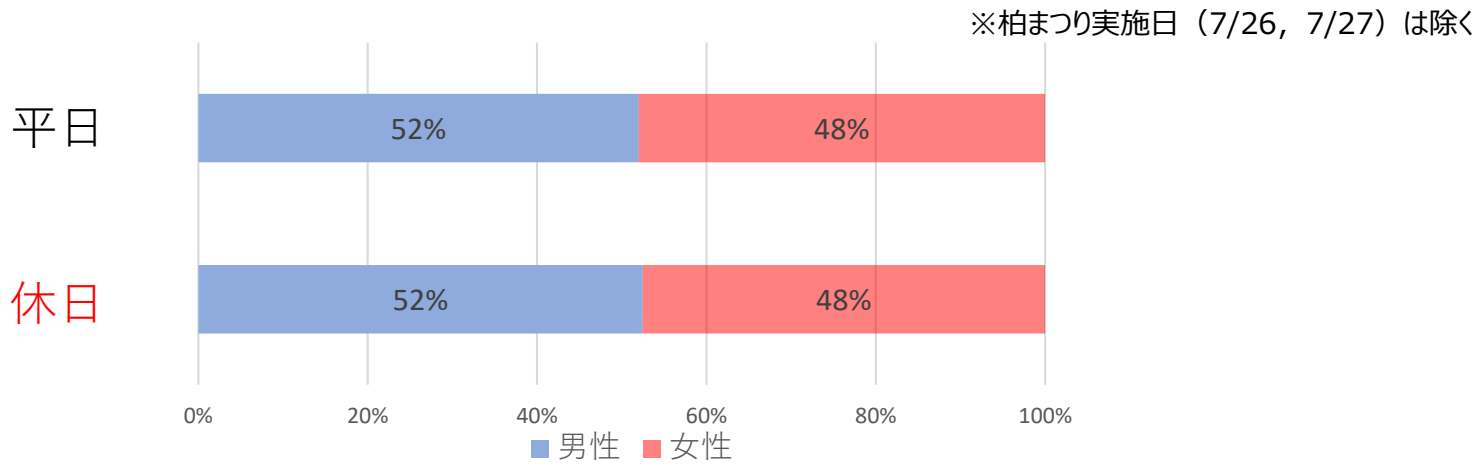
## ●平均値・最大値・最小値

単位：人/日

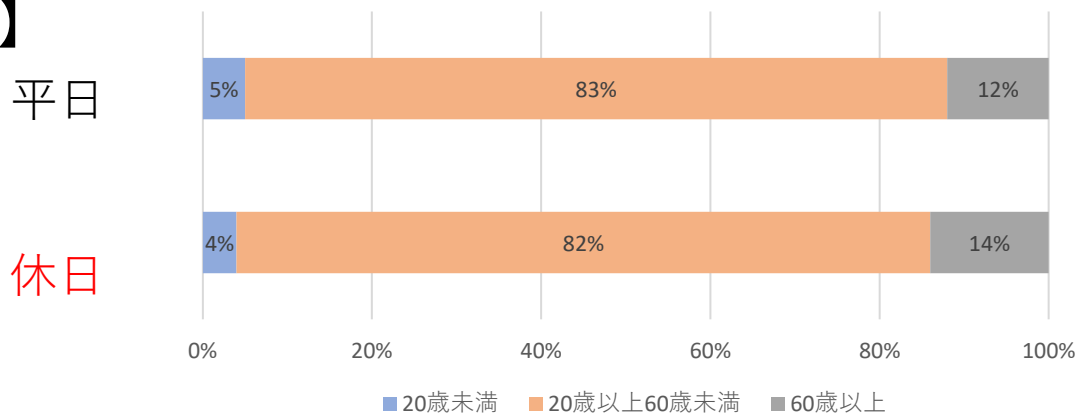
	平日	休日
平均値	192,779	223,314
最大値(日付) ※	239,618(10月25日)	260,023(11月30日)
最小値(日付)	67,913(8月16日)	89,369(1月1日)

## ●属性分類

### 【性別】



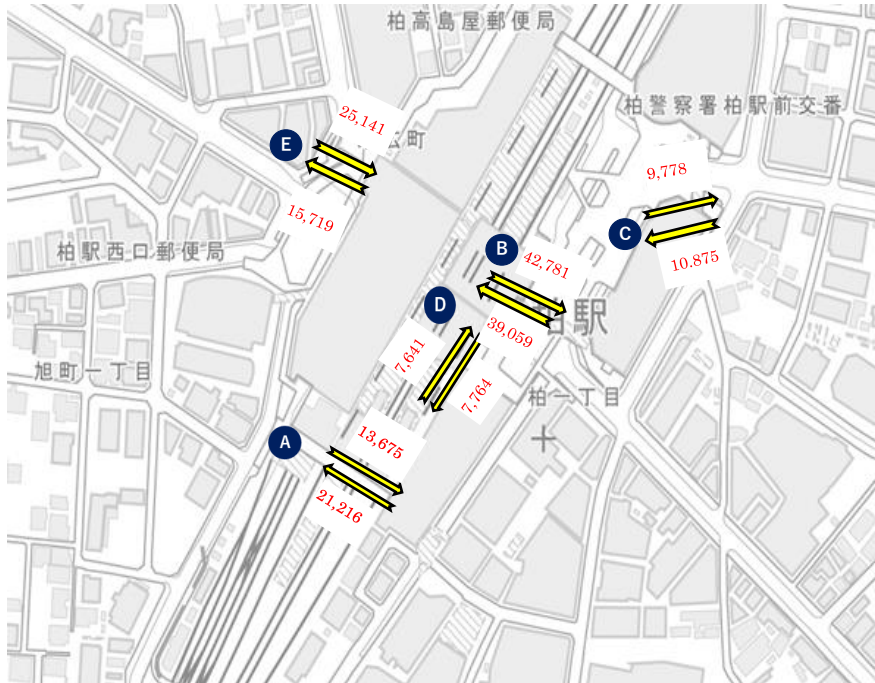
### 【年齢区分別】



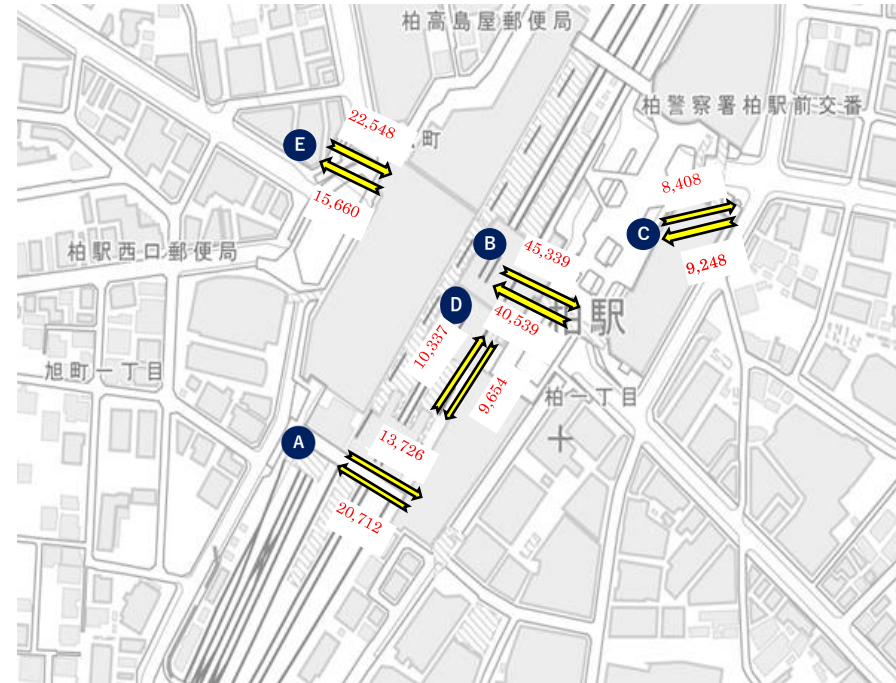
# ■ 調査結果 全体流動図(平均値)

単位：人/日

平日



休日



# ■調査結果 地点別

●平均値・最大値・最小値

単位：人/日

A地点平日

A地点休日

	平均値	最大値 (日付)	最小値 (日付)
4月	35,795	45,235 (1 2 日)	23,260 (2 4 日)
5月	33,624	41,458 (2 4 日)	16,777 (1 3 日)
6月	34,404	39,628 (7 日)	17,024 (1 8 日)
7月	33,296	38,240 (1 0 日)	27,150 (1 6 日)
8月	31,001	37,176 (2 3 日)	9,857 (1 6 日)
9月	34,085	37,592 (3 0 日)	28,328 (1 8 日)
10月	34,709	43,021 (2 5 日)	21,229 (8 日)
11月 ※	37,174	42,664 (2 9 日)	32,450 (1 9 日)
12月	38,477	45,092 (1 3 日)	25,207 (3 1 日)
1月	35,068	41,812 (2 4 日)	20,566 (2 日)
2月	36,810	41,397 (1 4 日)	32,699 (1 3 日)

	平均値	最大値 (日付)	最小値 (日付)
4月	36,111	40,846 (2 7 日)	30,764 (2 1 日)
5月	35,231	39,737 (2 5 日)	31,983 (1 2 日)
6月	33,677	45,857 (2 2 日)	21,179 (2 3 日)
7月	35,727	48,468 (2 7 日)	26,663 (2 1 日)
8月	30,818	35,814 (3 1 日)	25,227 (1 2 日)
9月	32,542	40,286 (1 4 日)	23,055 (1 日)
10月	35,331	42,729 (1 9 日)	30,210 (1 4 日)
11月	35,536	47,295 (3 0 日)	20,473 (2 日)
12月	37,555	43,538 (1 4 日)	31,993 (8 日)
1月	32,440	39,573 (2 5 日)	14,283 (1 日)
2月	33,841	40,338 (1 日)	22,943 (2 日)

※11/20-11/22はシステム点検のため除外

# ■調査結果 地点別

●平均値・最大値・最小値

単位：人/日

## B地点平日

	平均値	最大値 (日付)	最小値 (日付)
4月	38,084	82,196 (1日)	23,260 (24日)
5月	82,884	103,473 (24日)	58,322 (13日)
6月	83,872	96,854 (7日)	58,592 (18日)
7月	81,702	97,388 (19日)	75,063 (1日)
8月	79,920	95,177 (23日)	29,962 (16日)
9月 ※	83,211	92,183 (13日)	74,452 (18日)
10月	84,105	107,971 (25日)	67,170 (8日)
11月	82,288	95,287 (22日)	75,004 (18日)
12月	85,032	103,571 (27日)	67,338 (31日)
1月	75,888	86,203 (24日)	63,196 (2日)
2月	78,894	90,287 (28日)	66,807 (13日)

## B地点休日

	平均値	最大値 (日付)	最小値 (日付)
4月	99,282	110,812 (27日)	84,091 (7日)
5月	104,200	115,132 (25日)	94,467 (12日)
6月	99,323	119,949 (22日)	73,388 (23日)
7月	109,686	158,743 (27日)	84,898 (21日)
8月	90,028	103,400 (10日)	75,777 (4日)
9月	96,995	111,540 (28日)	82,153 (8日)
10月	104,549	122,183 (26日)	93,521 (14日)
11月	99,191	119,828 (30日)	81,826 (2日)
12月	98,115	111,347 (14日)	84,255 (22日)
1月	84,212	101,450 (25日)	43,375 (1日)
2月	85,743	106,756 (22日)	63,217 (2日)

※9/1-9/3はシステム点検のため除外

# ■調査結果 地点別

●平均値・最大値・最小値

単位：人/日

## C地点平日

	平均値	最大値 (日付)	最小値 (日付)
4月	35,067	45,235 (1 2 日)	18,839 (1 日)
5月	21,138	26,221 (2 0 日)	16,973 (1 3 日)
6月	21,573	23,522 (7 日)	17,673 (1 8 日)
7月	20,075	22,003 (1 9 日)	17,672 (2 2 日)
8月	18,533	21,469 (2 3 日)	6,230 (1 6 日)
9月	20,606	21,822 (2 6 日)	18,506 (1 8 日)
10月	21,182	23,613 (2 5 日)	18,050 (2 9 日)
11月	21,998	23,786 (2 2 日)	20,371 (1 8 日)
12月	21,576	25,369 (2 0 日)	9,921 (3 1 日)
1月 ※	19,969	23,206 (2 4 日)	9,624 (2 日)
2月	20,681	23,439 (2 8 日)	18,202 (1 3 日)

## C地点休日

	平均値	最大値 (日付)	最小値 (日付)
4月	16,537	20,003 (2 0 日)	13,379 (1 4 日)
5月	17,278	22,712 (1 8 日)	13,879 (6 日)
6月	16,812	22,395 (2 2 日)	11,270 (2 日)
7月	18,937	30,630 (2 8 日)	13,189 (2 1 日)
8月	15,145	19,646 (3 日)	12,555 (1 2 日)
9月	15,743	21,030 (2 8 日)	9,690 (1 日)
10月	17,632	21,522 (2 6 日)	14,974 (1 4 日)
11月	18,048	22,163 (9 日)	14,590 (2 日)
12月	18,695	23,385 (2 1 日)	15,151 (2 2 日)
1月	15,759	20,868 (2 5 日)	5,445 (1 日)
2月	16,136	20,782 (1 5 日)	11,526 (2 日)

※1/19-1/20はシステム点検のため除外

# ■ 調査結果 地点別

● 平均値・最大値・最小値

単位：人/日

## D地点平日

	平均値	最大値 (日付)	最小値 (日付)
4月	34,978	45,235 (1 2 日)	16,970 (1 日)
5月	16,202	20,759 (2 日)	10,155 (1 3 日)
6月	15,398	18,202 (1 4 日)	9,361 (1 8 日)
7月	15,138	17,474 (2 6 日)	13,202 (1 6 日)
8月	15,077	17,956 (2 3 日)	5,240 (1 6 日)
9月	14,846	16,469 (3 0 日)	12,689 (1 8 日)
10月	15,074	19,132 (2 5 日)	11,615 (8 日)
11月	15,608	19,805 (1 日)	13,933 (1 9 日)
12月	16,080	19,372 (1 3 日)	13,772 (2 日)
1月	14,235	16,557 (2 4 日)	11,069 (2 日)
2月	14,983	17,809 (2 5 日)	12,890 (1 3 日)

## D地点休日

	平均値	最大値 (日付)	最小値 (日付)
4月	21,059	23,885 (1 3 日)	18,358 (7 日)
5月	21,453	24,317 (1 8 日)	18,793 (4 日)
6月	20,530	24,653 (2 2 日)	15,256 (2 日)
7月	25,019	45,643 (2 8 日)	17,281 (2 1 日)
8月	18,298	20,811 (1 0 日)	16,146 (1 8 日)
9月	18,883	21,789 (2 8 日)	15,580 (1 日)
10月	20,516	23,339 (2 6 日)	17,670 (1 4 日)
11月	19,849	23,179 (3 0 日)	16,299 (2 日)
12月	19,978	22,774 (2 1 日)	17,580 (8 日)
1月	16,754	20,175 (2 5 日)	6,812 (1 日)
2月	17,556	20,916 (2 2 日)	14,158 (2 日)

# ■ 調査結果 地点別

● 平均値・最大値・最小値

単位：人/日

E地点平日

E地点休日

	平均値	最大値 (日付)	最小値 (日付)
4月	36,162	45,235 (1 2 日)	23,260 (2 4 日)
5月	41,487	47,425 (2 4 日)	34,892 (1 3 日)
6月	41,080	46,006 (7 日)	33,891 (1 8 日)
7月	40,664	45,369 (1 9 日)	38,135 (2 2 日)
8月	38,153	44,307 (2 3 日)	16,624 (1 6 日)
9月	41,031	44,194 (2 7 日)	38,215 (2 日)
10月	41,587	46,881 (2 5 日)	36,697 (7 日)
11月	42,706	48,447 (2 2 日)	39,678 (1 1 日)
12月	42,819	49,978 (2 0 日)	24,581 (3 1 日)
1月	39,695	44,982 (2 4 日)	26,043 (2 日)
2月	41,487	46,244 (1 4 日)	38,047 (1 3 日)

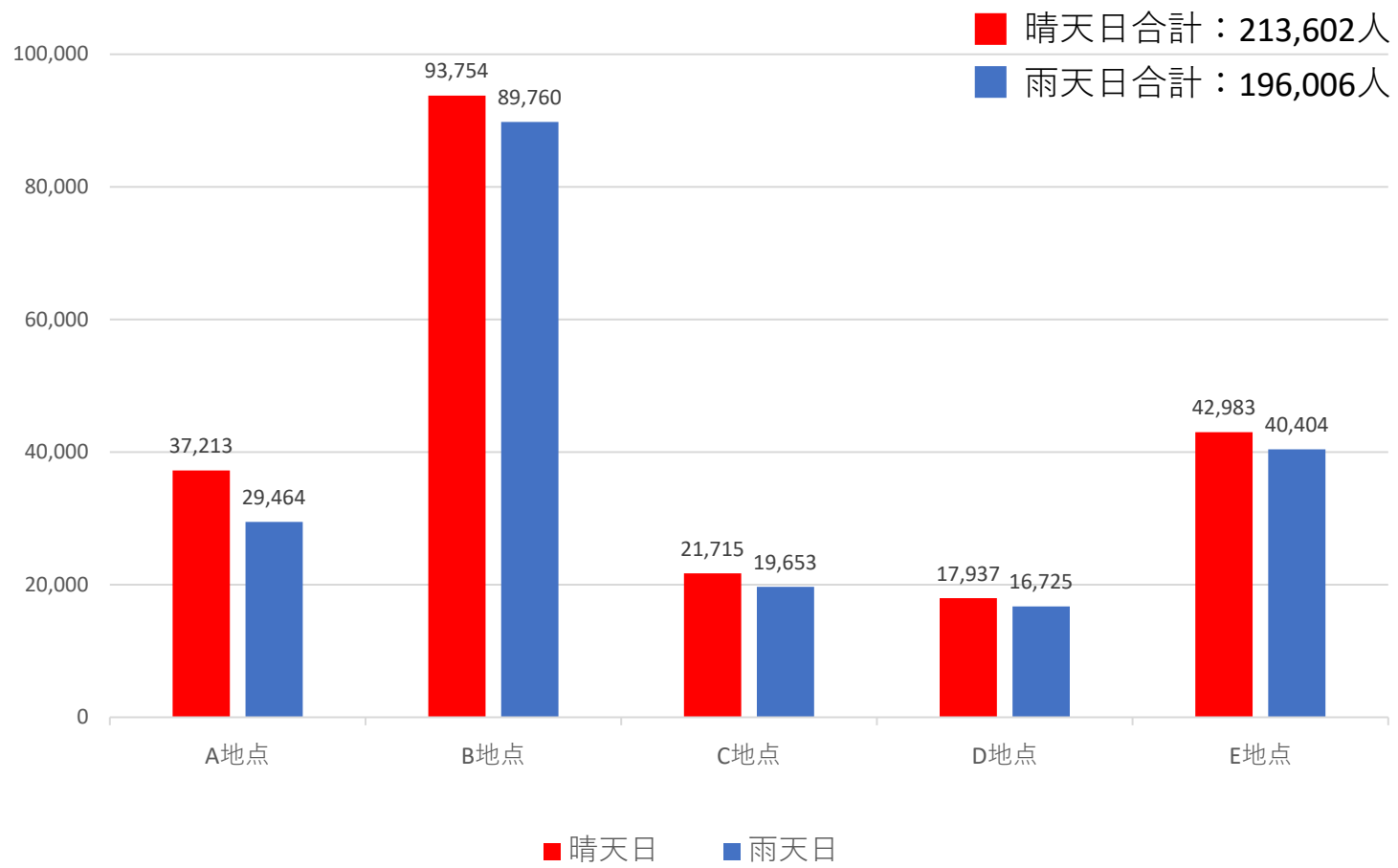
	平均値	最大値 (日付)	最小値 (日付)
4月	39,493	46,201 (2 7 日)	33,568 (2 9 日)
5月	38,334	45,276 (1 8 日)	32,378 (6 日)
6月	38,549	46,203 (2 2 日)	29,340 (2 3 日)
7月	44,927	73,673 (2 7 日)	30,803 (2 1 日)
8月	34,720	41,927 (3 日)	28,509 (1 2 日)
9月	36,479	44,863 (2 8 日)	28,362 (1 日)
10月	39,708	48,408 (2 6 日)	34,101 (1 4 日)
11月	39,917	48,177 (3 0 日)	33,061 (1 0 日)
12月	41,136	48,991 (1 4 日)	33,929 (2 2 日)
1月	35,219	44,371 (2 5 日)	19,454 (1 日)
2月	36,294	43,963 (1 5 日)	27,526 (2 日)

# ■調査結果 晴天日と雨天日の比較

## ●6月の平日における晴天日と雨天日の比較

単位：人/日

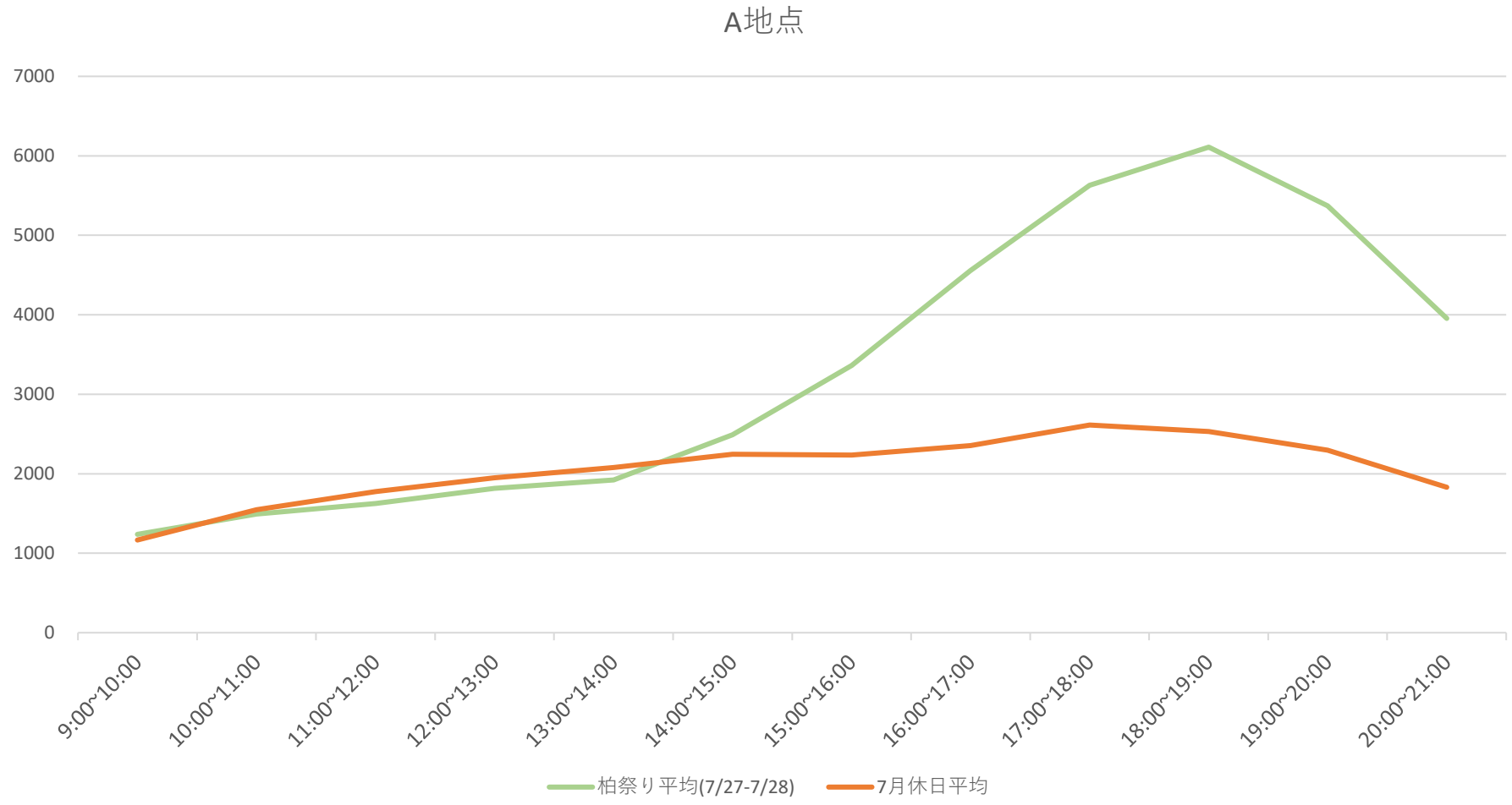
※一日を通して天気の変化が無かった日を平均して算出。(晴れのち雨、雨のち晴れ等のケースは除外)



# ■調査結果 イベントの有無による比較①

## ● 柏まつり開催日(7月27日,28日)と7月休日平均値の比較

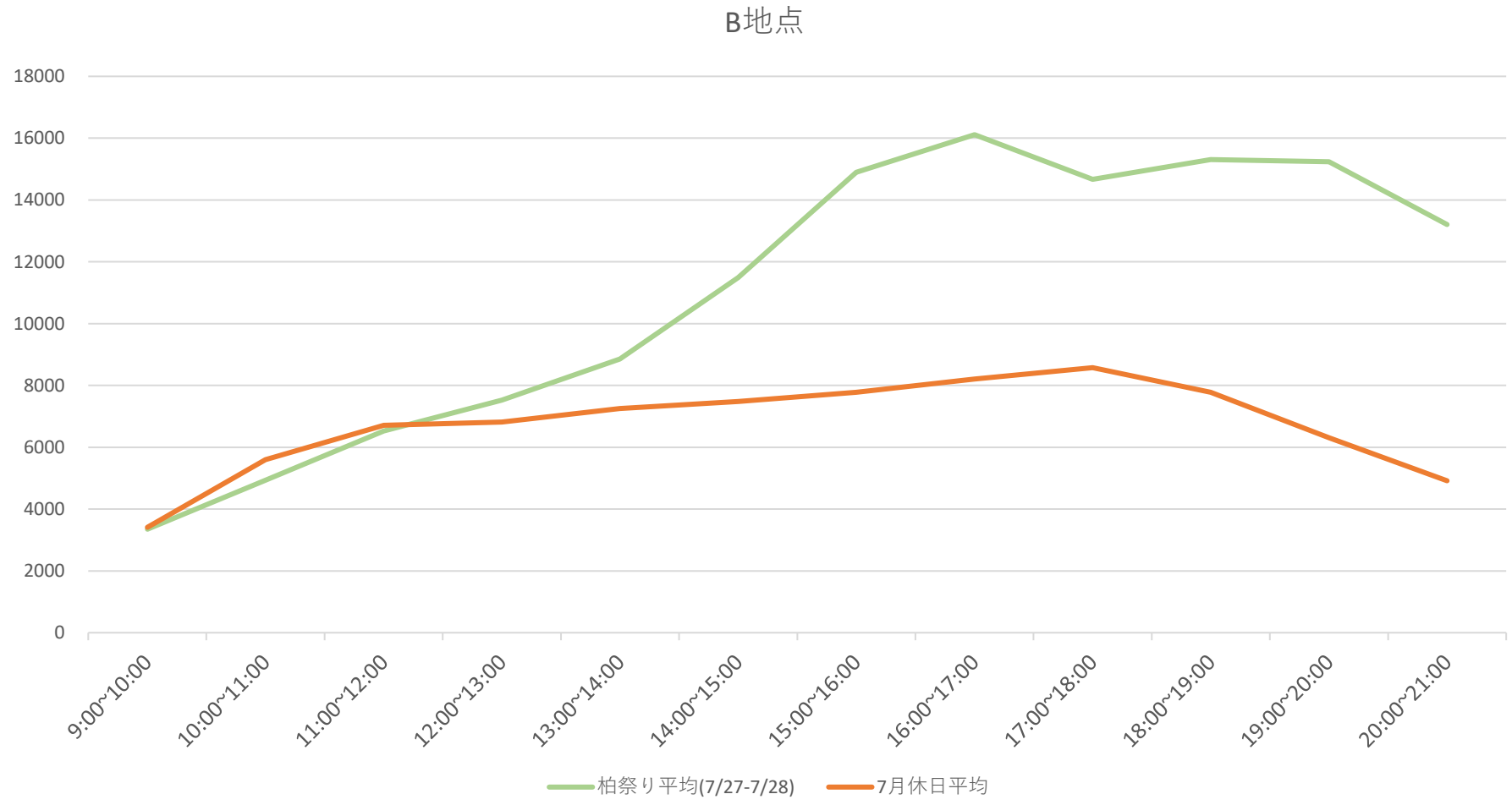
※イベントは柏駅周辺で15:00~21:00に開催



# ■調査結果 イベントの有無による比較①

## ● 柏まつり開催日(7月27日,28日)と7月休日平均の比較

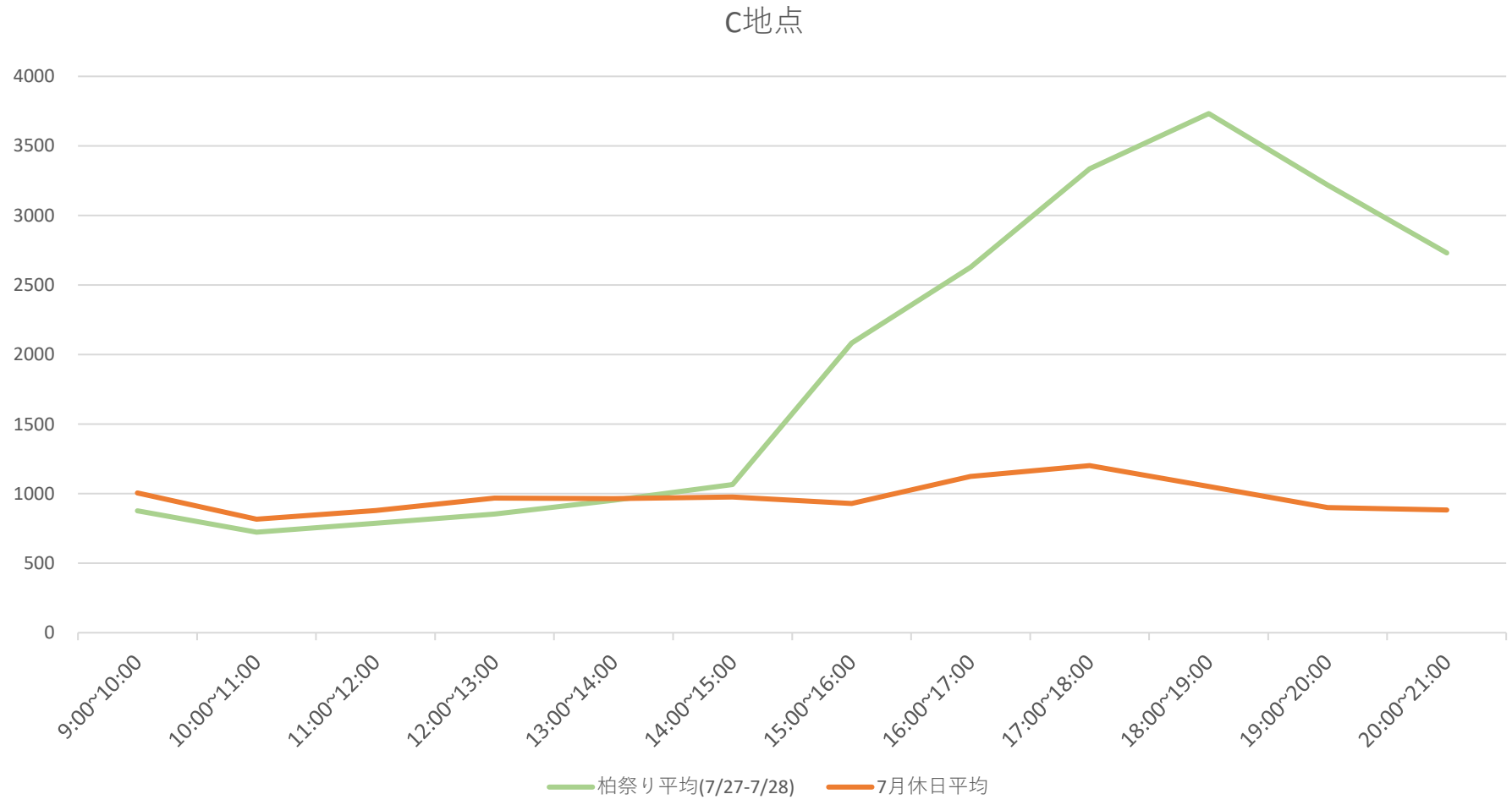
※イベントは柏駅周辺で15:00~21:00に開催



# ■調査結果 イベントの有無による比較①

## ● 柏まつり開催日(7月27日,28日)と7月休日平均値の比較

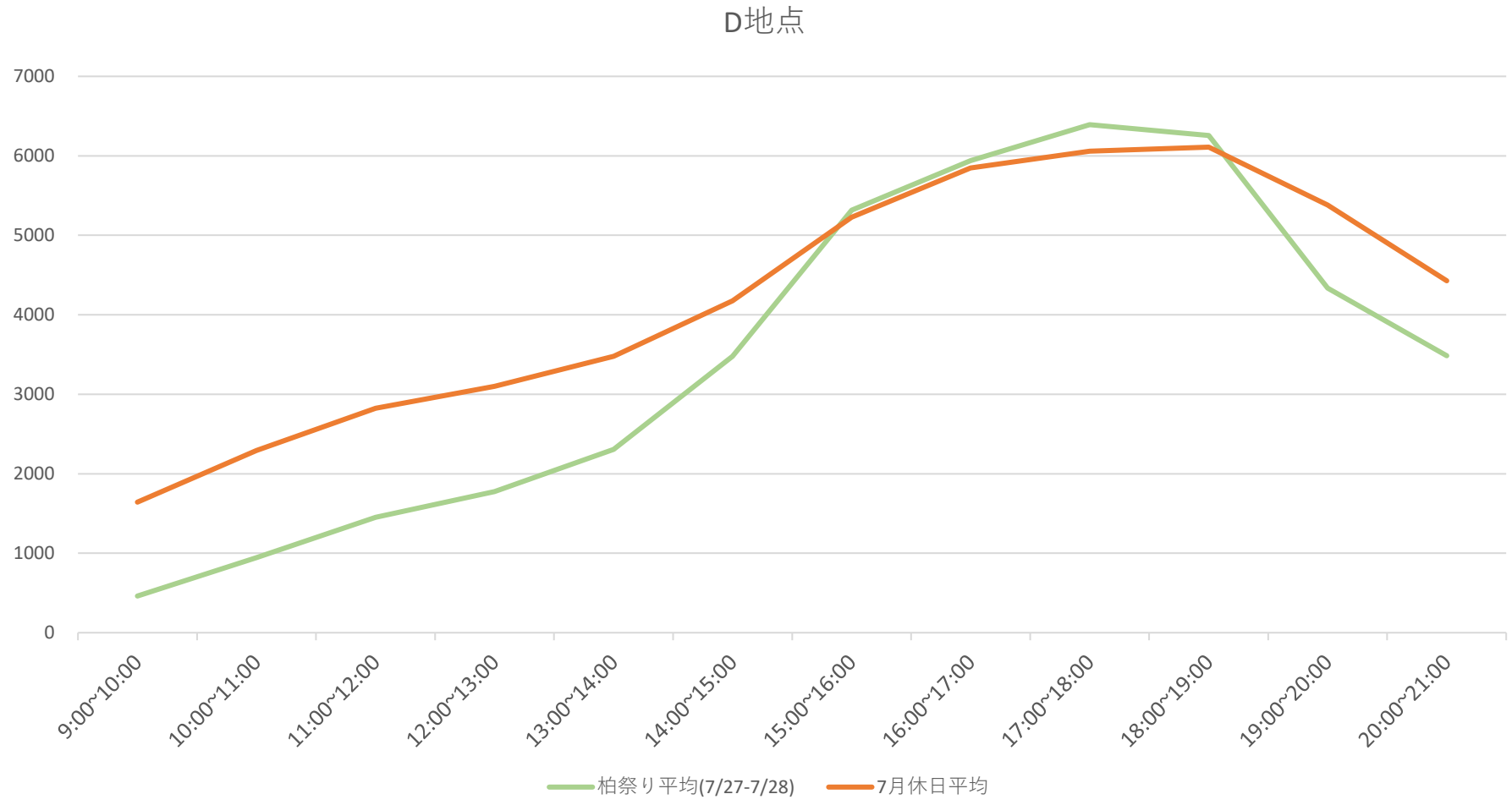
※イベントは柏駅周辺で15:00~21:00に開催



# ■調査結果 イベントの有無による比較①

## ● 柏まつり開催日(7月27日,28日)と7月休日平均の比較

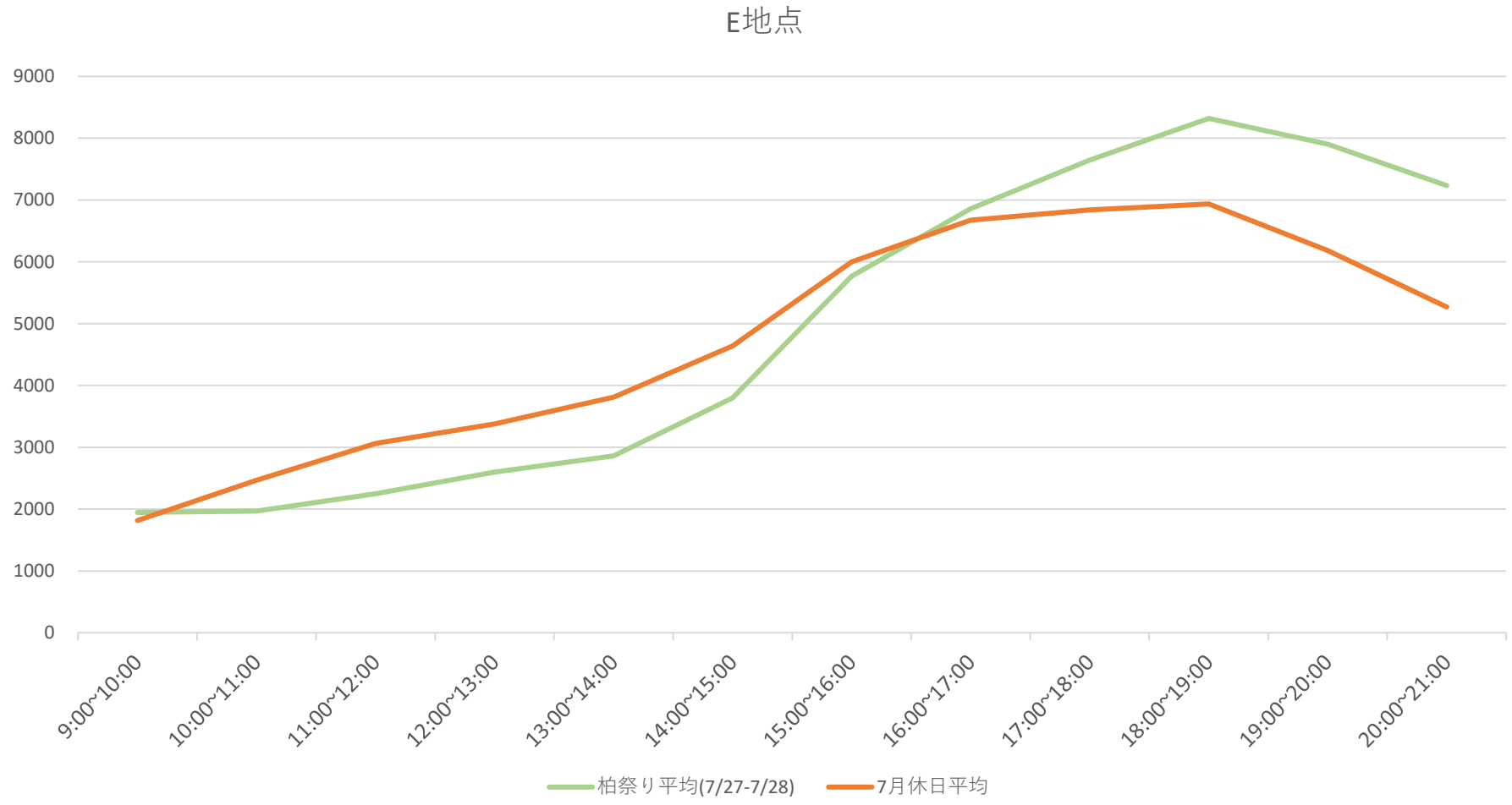
※イベントは柏駅周辺で15:00~21:00に開催



# ■調査結果 イベントの有無による比較①

## ● 柏まつり開催日(7月27日,28日)と7月休日平均値の比較

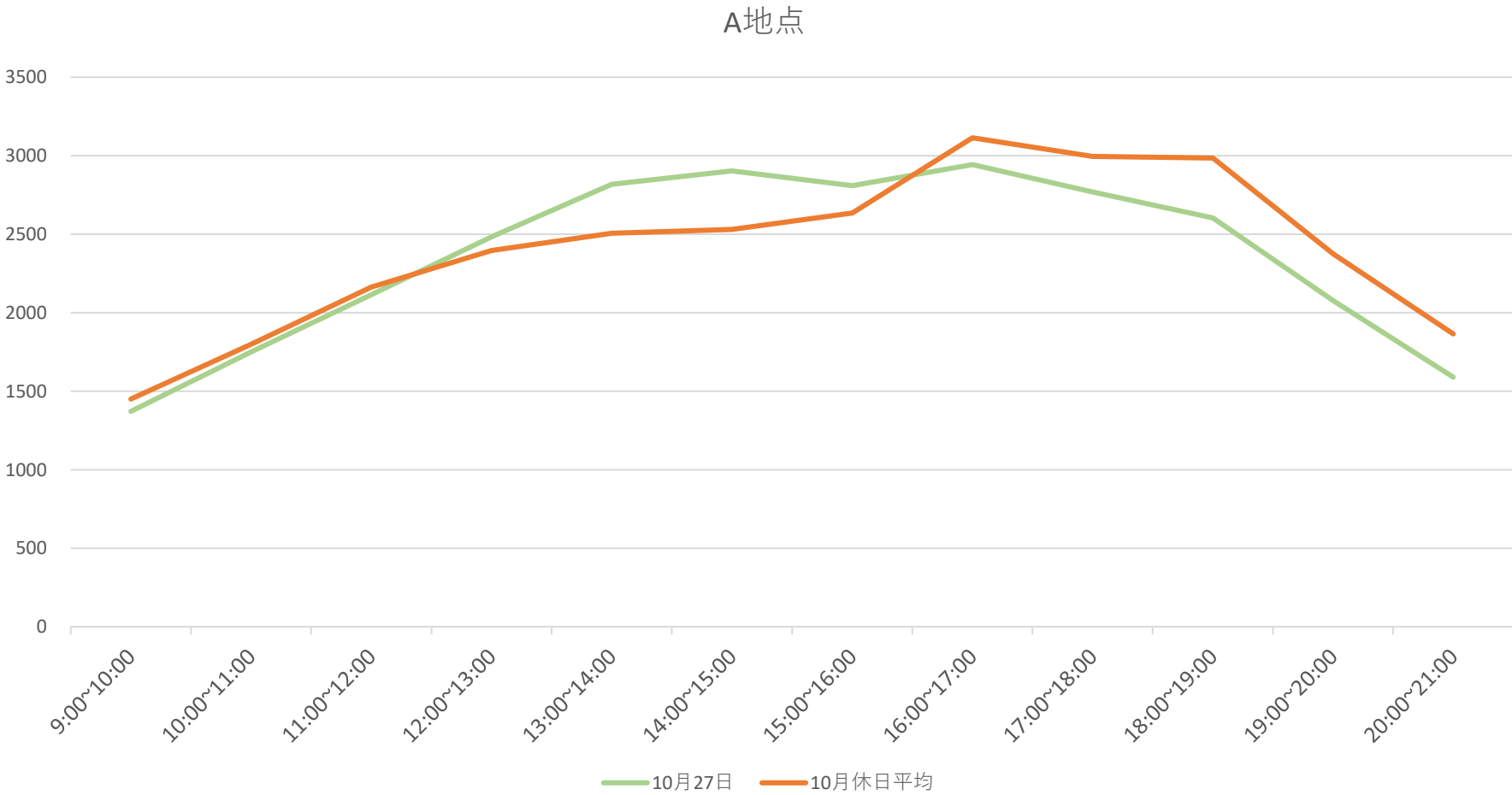
※イベントは柏駅周辺で15:00~21:00に開催



# ■調査結果 イベントの有無による比較②

## ●イトーヨーカードー柏店閉店(10月27日)と10月休日平均の比較

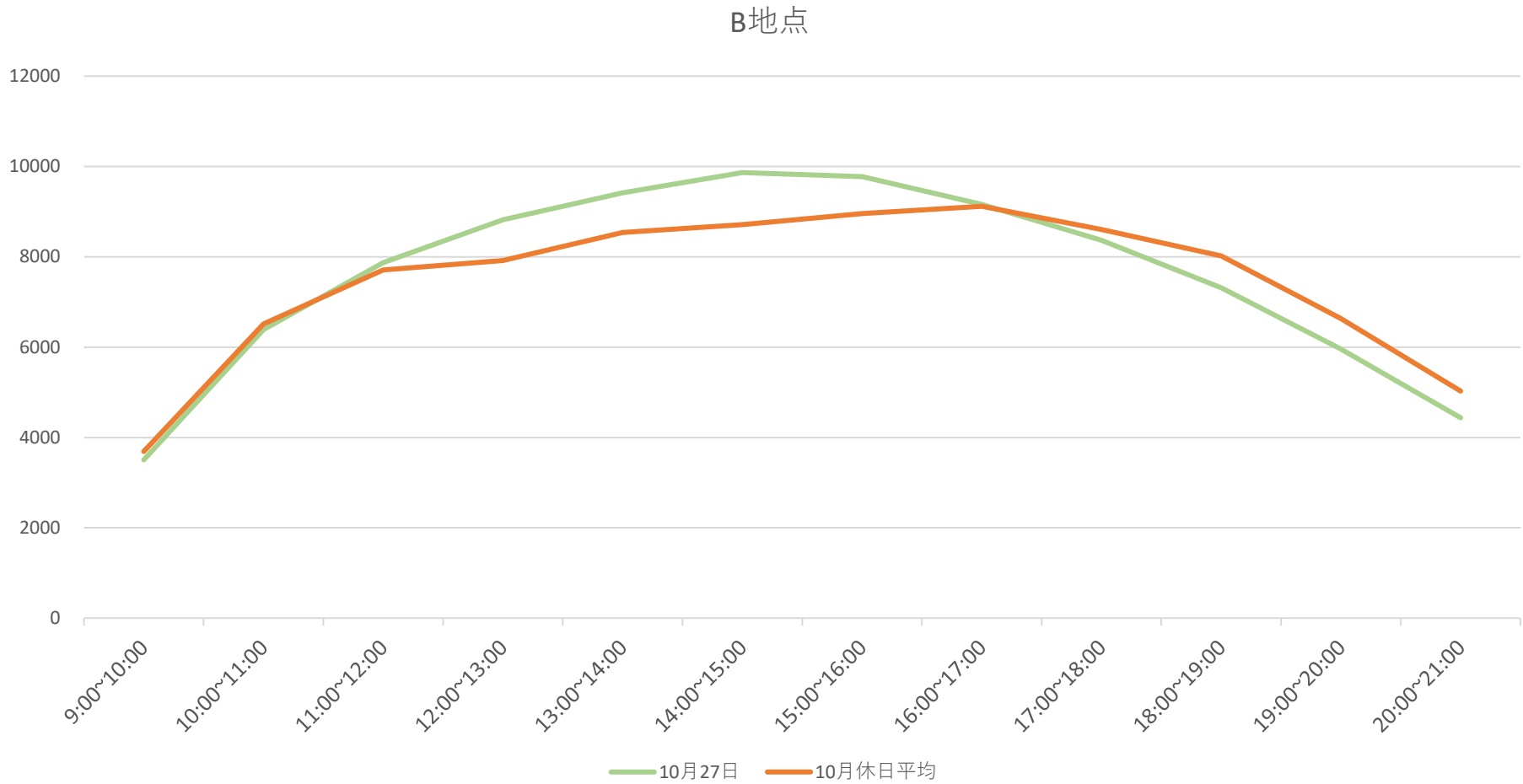
※店舗は19：00に閉店



# ■ 調査結果 イベントの有無による比較②

## ● イトーヨーカドー柏店閉店(10月27日)と10月休日平均の比較

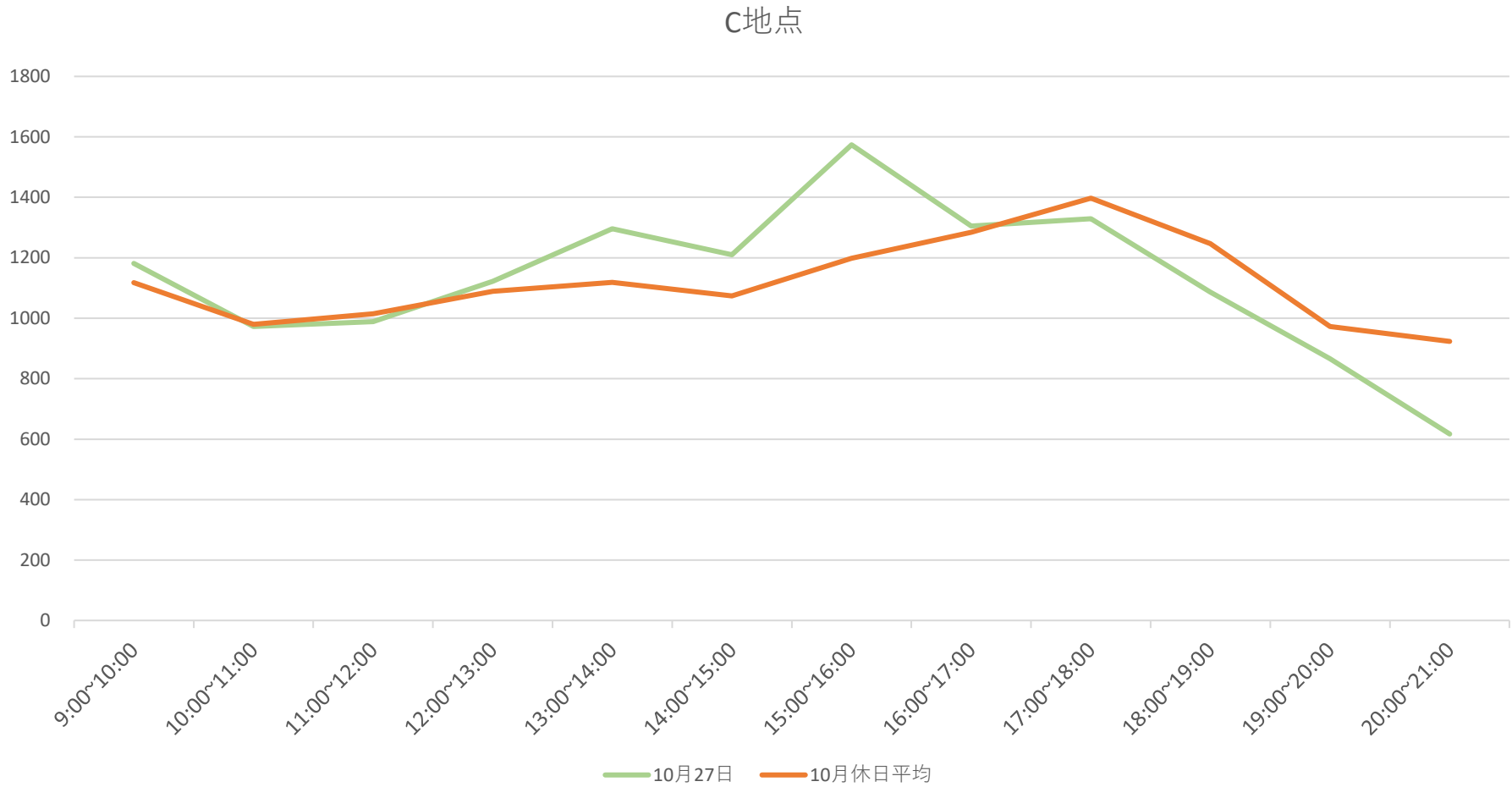
※店舗は19:00に閉店



# ■ 調査結果 イベントの有無による比較②

## ● イトーヨーカドー柏店閉店(10月27日)と10月休日平均値の比較

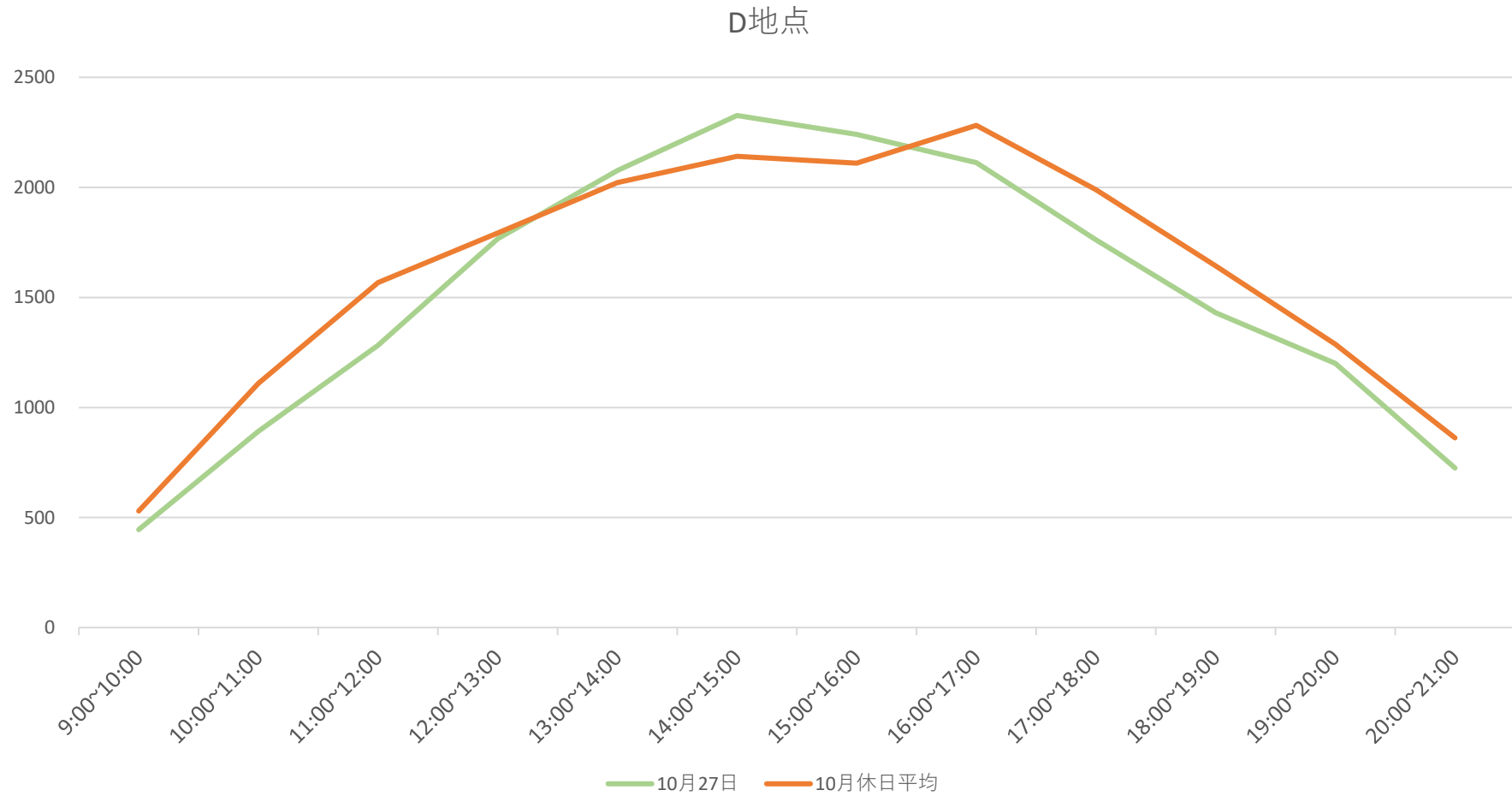
※店舗は19:00に閉店



# ■調査結果 イベントの有無による比較②

## ● イトーヨーカードー柏店閉店(10月27日)と10月休日平均値の比較

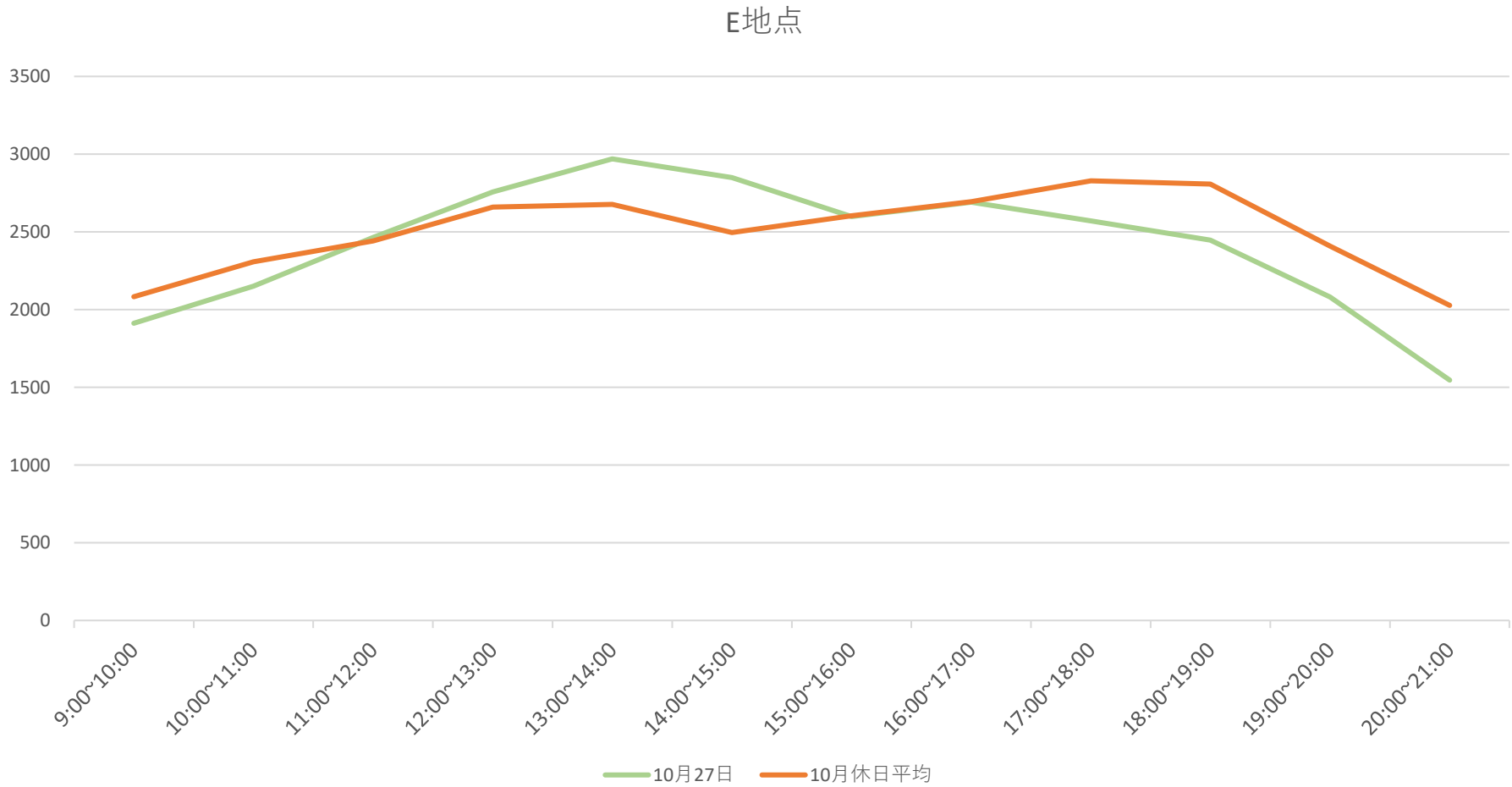
※店舗は19：00に閉店



# ■ 調査結果 イベントの有無による比較②

## ● イトーヨーカードー柏店閉店(10月27日)と10月休日平均の比較

※店舗は19:00に閉店



# ■調査結果 年度別の推移※1 (地点別)

単位：人/日

平日

	R元年度 R2年3月6日 (金):晴	R3年度 R3年5月21日 (金):曇時々雨	R4年度 R4年5月27日 (金)雨のち晴	R5年度※4	R6年度※4
A地点※2	15,437	13,352	14,014	15,008	14,856
B地点※2	42,384	32,156	32,470	44,181	44,580
C地点	6,825	6,611	6,333	7,784	8,083
D地点※3	—	—	—	12,365	10,266
E地点※2	14,174	11,735	13,867	18,540	16,913

休日

	R元年度 R2年3月8日 (日):雨のち曇	R3年度 R3年5月23日 (日):晴	R4年度 R4年6月5日 (日):晴時々曇	R5年度※4	R6年度※4
A地点※2	12,827	14,574	16,784	20,060	19,182
B地点※2	45,531	56,352	72,464	57,928	61,266
C地点	4,600	6,027	7,908	8,903	8,736
D地点※3	—	—	—	15,800	14,391
E地点※2	11,814	13,773	18,140	20,881	19,907

※1:過年度調査に合わせ、10:00~18:00の8時間集計結果。R2年度の調査は新型コロナウイルス感染拡大により未実施。

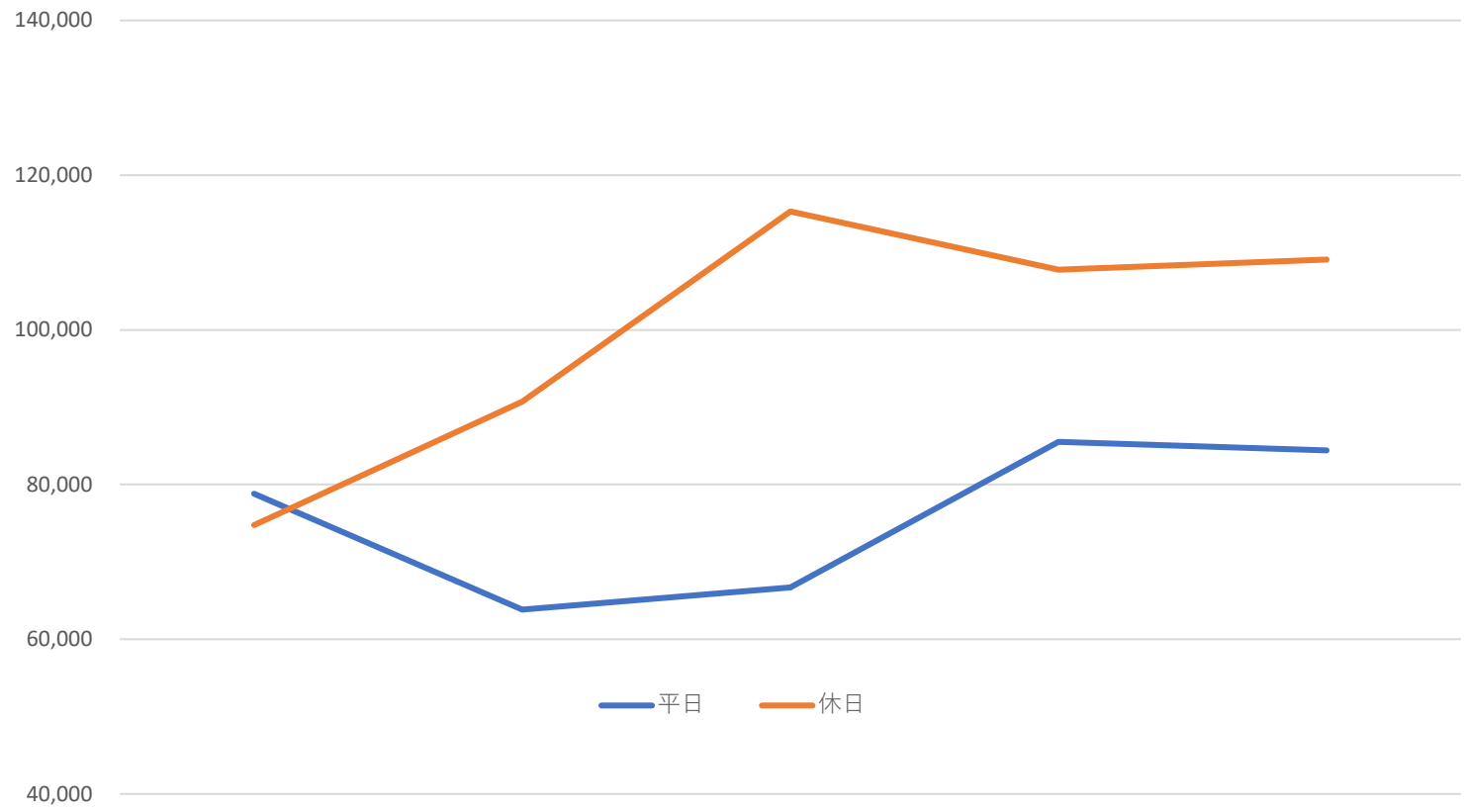
※2:過年度柏市中心市街地歩行者通行量調査の調査地点「1」、「4」、「5」の歩行者通行量の傾向を基に本計測箇所での通行量を推定した値。

※3:D地点はR5年度からの新規計測箇所につき、歩行者通行量比較は未実施。

※4:R5,R6年度の歩行者通行量は調査期間内の平均値。

# ■ 調査結果 年度別の推移(A,B,C,E地点合計)

※D地点はR5年度からの新規計測箇所につき、歩行者通行量比較は未実施



	R元	R3	R4	R5	R6
平日	78,820	63,854	66,684	85,513	84,432
休日	74,772	90,726	115,296	107,772	109,091