

アライグマの捕獲に

ご協力ください

# 箱わな設置要領 および注意事項

⚠ アライグマは生態系に重大な被害を及ぼす

**特定外来生物**に

指定されています

柏市ではアライグマを捕獲するための箱わなを設置しています。  
設置には条件があります（裏面）

令和8年度外来生物等駆除業務委託業者

株式会社三共リメイク

電話連絡先：0120-17-6406

電話受付時間：9:00～18:00（日・年末年始を除く）

※柏市役所は電話対応をしております。

# 1 箱わな設置の条件（※必ずご確認ください）

下記の内容を必ずお守りくださいますようお願いいたします。

| No | 内容  |
|----|---|
| 1  | 設置できるのは <u>1つの敷地</u> につき、 <u>1基</u> までです。   |
| 2  | 箱わなの種類は <u>箱型のわな</u> です。<br>（たて：約30cm×よこ：約30cm×奥行：約90cm）  |
| 3  | アライグマがかかった場合は <u>委託業者が</u> 回収します。<br>委託業者にご連絡ください。委託業者が順番に伺います。   |
| 4  | <b>箱わな設置中は箱わなの管理をしていただきます。</b><br><b>年末年始（12月26日から1月3日まで）は設置・回収等の対応ができませんので、必ず前日に箱わなの扉を閉じてください。</b>   |
| 5  | ご依頼者の情報は、委託業者と共有させていただきます。<br>個人情報適切に管理いたします。   |
| 6  | 箱わなの設置は、 <b>柏市内にあるご依頼者の敷地内</b> に限ります。<br>（※希望の設置場所の敷地を所有していない方はご遠慮ください）<br><br>賃貸物件にお住まいの方 ⇒ 大家様または管理会社様にご相談ください。<br>（大家様または管理会社様からのご依頼をお願いしております。）<br><br>法人または団体の方 ⇒ 責任者の方からご連絡ください。<br><br>その他 ⇒ 敷地の所有者様からご連絡ください。 |
| 7  | 箱わなの設置は <u>屋外のみ</u> です。屋根裏などの <u>建物内には設置できません。</u>  |
| 8  | 原則、アライグマ・ハクビシン以外の生きものがかかった場合（犬・猫など）は、ご依頼者自身で逃がしてください。   |
| 9  | <b>えさはご自身で用意・管理してください。</b>  |
| 10 | 箱わなの個数には限りがありますので、設置までにお待ちいただく場合があります。  |
| 11 | <b>設置期間は原則3ヶ月以内です。</b><br><b>設置後3ヶ月以上で回収のご依頼がない方は、箱わなを回収させていただきます。</b> （※3カ月以内であっても、箱わなの在庫状況によって箱わな回収のお願いをすることがあります。）   |
| 12 | 以下の3点が発覚した場合は、今後の利用をお断りいたします。<br>・わなは無くさないでください。<br>・無断で第三者に貸さないでください。<br>・ご依頼いただいた理由及び場所以外で利用しないでください。   |

## 2 【窓口案内】 箱わなの設置依頼・捕獲後のご連絡先

委託業者に連絡し、作業の日程調整をしてください。  
委託業者が順番に設置・回収に伺います。

**令和8年度外来生物等駆除業務委託業者**

**株式会社 三共リメイク**

**電話連絡先：0120-17-6406**

**電話受付時間：9:00～18:00（日・年末年始を除く）**

※日曜日及び祝日に作業を希望する場合は、必ず事前に委託業者への連絡と相談をお願いいたします。業務の都合上、ご希望に添えない場合がございます。

## 3 箱わなの設置に関する流れ

① 上記の委託業者へ連絡し、箱わなの設置を依頼する。



② 委託業者と箱わな設置日の日程を調整する。



③ 委託業者が来たら、説明を受け、箱わなを設置してもらう。



④ アライグマ・ハクビシンがかかった。



⑤ 委託業者へ連絡する。  
回収日を日程調整する。  
（平日のみ）



⑥ 委託業者が来たら、箱わなを回収してもらう。



⑦ 箱わなを再設置してもらう。  
（④、④'に戻る。）  
または設置を終了する。



④' アライグマ・ハクビシン以外の動物がかかった。  
（犬・猫その他）





⑤' 自分で動物を逃がす。  
（④、④'に戻る。）

※箱わなに動物がかからない場合、設置期間（3カ月以内）を過ぎる前に委託業者へご連絡ください。

## 4 注意事項

- **許可なく個人で**動物の箱わなを設置したり、捕獲・駆除することは法律で禁止されています。許可を得ないで実施した場合は、法律により処罰の対象となります。
- アライグマが箱わなにかかった場合、咬まれたりすると病原菌感染等の危険があるため触らないでください。


## 5 アライグマの特徴



耳の縁・  
ヒゲが白い



5本指で  
指が長い



尻尾に  
シマがある

## 6 よくある質問

| No | 内容   |
|----|--|
| 1  | <p>Q：箱わなの管理とは具体的に何をすればよいのでしょうか。</p> <p>A：箱わなを設置している間は、必ず1日に一度、動物が箱わなにかかっていないかどうかの確認をしてください。箱わなを放置してしまうと、捕獲した動物が死んでしまうことがあります。なお、当市は一切の責任を負いません。</p>    |
| 2  | <p>Q：アライグマ以外の動物が捕まったのですが。</p> <p>A：ハクビシンは回収いたします。それ以外の動物は逃がします。</p>  |
| 3  | <p>Q：アライグマ以外の動物が捕まった時に逃がす作業は、市の委託業者が対応してくれるのか？</p> <p>A：犬や猫が捕まった場合でおとなしい様子であれば、原則ご自身で扉を開けて逃がしてください。咬まれたりすると病原菌感染等があるため、動物が暴れていて危険な場合は委託業者へご連絡ください。</p> |
| 4  | <p>Q：アライグマ以外の動物を捕獲したいので、箱わなを設置して欲しい。</p> <p>A：箱わなを設置できるのは、アライグマの捕獲のためのみです。他の動物の捕獲希望で箱わなを設置することはできません。</p>  |
| 5  | <p>Q：箱わなを設置する費用はかかるか？</p> <p>A：無料で設置いたします。ただし、それ以外のご要望は補助対象外です。また、エサはご自身で用意してください。</p>   |
| 6  | <p>Q：エサはどんなものを仕掛ければよいのか？</p> <p>A：アライグマが好むエサとしては、一般的にキャラメル味のスナック菓子や果物（柿など）と言われています。</p>  |
| 7  | <p>Q：箱わなに細工をしたい。</p> <p>A：無断で工具を使うなどして箱わなに細工しないでください。細工した場合、箱わなの購入にかかった費用等を弁償していただくおそれがあります。</p>   |
| 8  | <p>Q：知人の敷地に箱わなを設置したい。本人から許可はもらっている。</p> <p>A：設置することはできません。<br/>設置場所の所有者である本人から依頼してください。</p>  |
| 9  | <p>Q：自分で箱わなを設置してアライグマを捕まえた。回収してほしい。</p> <p>A：個人で所有されている箱わなは市では回収できません。許可がない方は、箱わなの設置や動物の捕獲が法律で禁止されています。</p>  |