

平成 27 年度

決 算 報 告 書

柏 市

地方自治法第233条第5項の規定に基づき、平成27年度決算に係る会計年度中の各部門における主要な施策の成果、予算の執行実績を次のとおり報告する。

平成28年 9月

柏市長 秋山 浩 保

目

次

1 一般会計・特別会計 決算総覧

(1) 決算総括表	2
(2) 一般会計 決算の概要	6
(3) 特別会計 決算の概要	1 3
(4) 行財政改革の主な取組み	1 6
(5) 各種財政指数の推移	1 8
(6) 復旧・復興事業	2 1
(7) 一般会計決算投資的経費一覧表	2 2
(8) 債務残高	2 5
(9) 一般会計歳出決算節別内訳表	2 8
(10) 一般会計歳出決算経費別内訳表	2 9
(11) 一般会計過去10年間の推移	3 0

2 一般会計

市税	3 7
地方交付税	3 8
議会費	4 0
総務費	4 2
民生費	5 5
衛生費	9 0

労働費	1 1 7
農林水産業費	1 1 8
商工費	1 2 2
土木費	1 2 7
消防費	1 4 5
教育費	1 4 8

3 特別会計

国民健康保険事業特別会計	1 7 9
公設総合地方卸売市場事業特別会計	1 8 2
駐車場事業特別会計	1 8 4
介護老人保健施設事業特別会計	1 8 5
介護保険事業特別会計	1 8 6
柏都市計画事業北柏駅北口土地区画整理事業特別会計	1 9 6
学校給食センター事業特別会計	1 9 7
母子父子寡婦福祉資金貸付事業特別会計	1 9 8
後期高齢者医療事業特別会計	1 9 9

1 一般会計・特別会計 決算総覧

(1) 決算総括表

決算総括

(単位：千円)

会計別		区分	歳入(a)	歳出(b)	形式収支(c) (a)-(b)	翌年度繰越額(d)	実質収支 (c)-(d)
		一般会計(A)	130,787,069	126,002,537	4,784,532	1,049,203	3,735,329
特別 会計	国民健康保険事業		49,035,301	47,731,496	1,303,805	0	1,303,805
	公設総合地方卸売市場事業		999,037	727,259	271,778	15,100	256,678
	駐車場事業		341,748	322,819	18,929	0	18,929
	介護老人保健施設事業		100,864	93,221	7,643	0	7,643
	介護保険事業		21,560,049	21,244,690	315,359	0	315,359
	柏都市計画事業北柏駅北口土地区画整理事業		586,999	545,865	41,134	900	40,234
	学校給食センター事業		546,143	508,262	37,881	0	37,881
	母子父子寡婦福祉資金貸付事業		61,314	30,635	30,679	0	30,679
	後期高齢者医療事業		3,918,532	3,874,576	43,956	0	43,956
			小計(B)	77,149,987	75,078,823	2,071,164	16,000
		合計(A)+(B)	207,937,056	201,081,360	6,855,696	1,065,203	5,790,493

歳入総括

(単位：千円・%)

会計		平成27年度		平成26年度		増減額	伸率
		金額	構成比	金額	構成比		
一般会計(A)		130,787,069	62.9	120,585,764	63.7	10,201,305	8.5
特別会計	国民健康保険事業	49,035,301	23.6	42,517,829	22.5	6,517,472	15.3
	公設総合地方卸売市場事業	999,037	0.5	839,392	0.4	159,645	19.0
	駐車場事業	341,748	0.2	372,947	0.2	△ 31,199	△ 8.4
	介護老人保健施設事業	100,864	0.0	94,994	0.1	5,870	6.2
	介護保険事業	21,560,049	10.4	20,254,084	10.7	1,305,965	6.4
	柏都市計画事業北柏駅北口土地区画整理事業	586,999	0.3	462,429	0.2	124,570	26.9
	学校給食センター事業	546,143	0.2	444,024	0.2	102,119	23.0
	母子父子寡婦福祉資金貸付事業	61,314	0.0	47,123	0.0	14,191	30.1
	後期高齢者医療事業	3,918,532	1.9	3,775,333	2.0	143,199	3.8
	小計(B)	77,149,987	37.1	68,808,155	36.3	8,341,832	12.1
合計(A)+(B)		207,937,056	100.0	189,393,919	100.0	18,543,137	9.8

歳出総括

(単位：千円・%)

会計		平成27年度		平成26年度		増減額	伸率
		金額	構成比	金額	構成比		
一般会計(A)		126,002,537	62.7	115,053,858	63.4	10,948,679	9.5
特別会計	国民健康保険事業	47,731,496	23.7	40,576,359	22.4	7,155,137	17.6
	公設総合地方卸売市場事業	727,259	0.4	600,947	0.3	126,312	21.0
	駐車場事業	322,819	0.2	345,843	0.2	△ 23,024	△ 6.7
	介護老人保健施設事業	93,221	0.0	86,327	0.0	6,894	8.0
	介護保険事業	21,244,690	10.6	20,159,739	11.1	1,084,951	5.4
	柏都市計画事業北柏駅北口土地区画整理事業	545,865	0.3	424,173	0.2	121,692	28.7
	学校給食センター事業	508,262	0.2	412,608	0.2	95,654	23.2
	母子父子寡婦福祉資金貸付事業	30,635	0.0	20,143	0.0	10,492	52.1
	後期高齢者医療事業	3,874,576	1.9	3,729,417	2.1	145,159	3.9
	小計(B)	75,078,823	37.3	66,355,556	36.5	8,723,267	13.1
合計(A)+(B)		201,081,360	100.0	181,409,414	100.0	19,671,946	10.8

実質収支総括

(単位：千円・%)

会計		平成27年度		平成26年度		増減額	伸率
		金額	構成比	金額	構成比		
一般会計(A)		3,735,329	64.5	3,490,716	58.8	244,613	7.0
特別会計	国民健康保険事業	1,303,805	22.5	1,941,470	32.7	△ 637,665	△ 32.8
	公設総合地方卸売市場事業	256,678	4.4	238,403	4.0	18,275	7.7
	駐車場事業	18,929	0.3	27,104	0.5	△ 8,175	△ 30.2
	介護老人保健施設事業	7,643	0.1	8,667	0.1	△ 1,024	△ 11.8
	介護保険事業	315,359	5.5	94,345	1.6	221,014	234.3
	柏都市計画事業北柏駅北口土地区画整理事業	40,234	0.7	28,752	0.5	11,482	39.9
	学校給食センター事業	37,881	0.7	31,416	0.5	6,465	20.6
	母子父子寡婦福祉資金貸付事業	30,679	0.5	26,980	0.5	3,699	13.7
	後期高齢者医療事業	43,956	0.8	45,916	0.8	△ 1,960	△ 4.3
	小計(B)	2,055,164	35.5	2,443,053	41.2	△ 387,889	△ 15.9
合計(A)+(B)		5,790,493	100.0	5,933,769	100.0	△ 143,276	△ 2.4

(2) 一般会計 決算の概要

◎一般会計歳入

(単位：千円・%)

区分	平成27年度		平成26年度		増減額	伸率
	金額	構成比	金額	構成比		
市税	64,596,937	49.4	64,570,876	53.5	26,061	0.0
地方譲与税	805,936	0.6	764,600	0.6	41,336	5.4
地方交付金	8,645,265	6.6	5,947,761	5.0	2,697,504	45.4
地方交付税	4,315,362	3.3	4,489,355	3.7	△ 173,993	△ 3.9
分担金及び負担金	1,961,020	1.5	1,772,421	1.5	188,599	10.6
使用料及び手数料	2,165,519	1.6	2,153,694	1.8	11,825	0.5
国・県支出金	27,026,818	20.7	24,045,341	19.9	2,981,477	12.4
財産収入	281,456	0.2	232,219	0.2	49,237	21.2
寄附金	11,983	0.0	16,241	0.0	△ 4,258	△ 26.2
繰入金	5,244,580	4.0	911,231	0.8	4,333,349	475.5
繰越金	3,731,906	2.9	3,637,076	3.0	94,830	2.6
諸収入	3,555,287	2.7	3,301,949	2.7	253,338	7.7
市債	8,445,000	6.5	8,743,000	7.3	△ 298,000	△ 3.4
合計	130,787,069	100.0	120,585,764	100.0	10,201,305	8.5
(借換債を除く)	130,787,069		120,030,264		10,756,805	9.0

歳入の主な増減内訳

(単位：千円)

区分	増減額	主な増減内訳
市税	26,061	個人市民税163,115 法人市民税△99,307 固定資産税△46,055 軽自動車税14,430 市たばこ税△3,841 事業所税26,801 都市計画税△29,083
地方譲与税	41,336	地方揮発油譲与税15,861 自動車重量譲与税25,475
交付金・交付税	2,523,511	配当割交付金△142,342 株式等譲渡所得割交付金39,205 地方消費税交付金2,747,481 自動車取得税交付金62,836 特別交付税98,980 普通交付税△272,973
使用料及び手数料	11,825	駐輪場定期利用使用料△75,502 市民文化会館使用料△11,603 こどもルーム保育料32,840 市営住宅使用料△5,826 市立柏高等学校授業料37,521 一般廃棄物処理手数料27,977
国・県支出金	2,981,477	【国庫支出金】 介護給付費・訓練等給付費等負担金168,040 生活保護費負担金819,875 地域介護・福祉空間推進交付金△135,450 子育て世帯臨時特例給付金事業費補助金△356,771 臨時福祉給付金給付事業費補助金△284,700 社会資本整備総合交付金1,301,509 防災・安全社会資本整備交付金282,978 保育所等整備交付金198,408 特定教育・保育施設等負担金416,214 障害児通所支援事業費負担金130,016 個人番号カード交付事業費補助金118,027 国民健康保険保険基盤安定負担金194,409 地域住民生活等緊急支援のための交付金△246,156 学校施設環境改善交付金△188,608 【県支出金】 特定教育・保育施設等負担金579,728 介護基盤緊急整備交付金△322,000 地域住民生活等緊急支援のための交付金210,986 国民健康保険保険基盤安定負担金135,849 国勢調査委託金155,524 千葉県安心こども基金事業費補助金△341,429
繰入金	4,333,349	財政調整基金繰入金4,000,000 職員退職手当基金繰入金377,000
繰越金	94,830	前年度繰越金94,830
市債	△ 298,000	義務教育施設整備事業債△303,400 街路整備事業債245,800 道路整備事業債201,600 合併特例債1,120,600 臨時財政対策債△1,000,000 借換債△555,500
その他	486,916	保育料164,544 放射能対策経費弁償金184,584 柏北部東地区土地区画整理事業推進費314,644 中小企業融資資金預託金元金収入△100,000 葛中部地区総合開発事務組合退職者清算金△118,788
合計	10,201,305	

◎一般会計歳出（目的別内訳）

（単位：千円・％）

款	平成27年度		平成26年度		増減額	伸率
	金額	構成比	金額	構成比		
議会費	670,486	0.5	650,382	0.6	20,104	3.1
総務費	13,270,484	10.5	9,124,573	7.9	4,145,911	45.4
民生費	47,601,028	37.8	46,849,408	40.7	751,620	1.6
衛生費	11,672,640	9.3	11,683,036	10.1	△ 10,396	△ 0.1
労働費	72,711	0.1	79,607	0.1	△ 6,896	△ 8.7
農林水産業費	612,570	0.5	576,317	0.5	36,253	6.3
商工費	2,297,594	1.8	2,193,794	1.9	103,800	4.7
土木費	17,013,888	13.5	12,394,770	10.8	4,619,118	37.3
消防費	5,573,996	4.4	5,828,520	5.1	△ 254,524	△ 4.4
教育費	14,691,987	11.7	12,908,793	11.2	1,783,194	13.8
公債費	12,525,009	9.9	12,763,672	11.1	△ 238,663	△ 1.9
諸支出金	144	0.0	986	0.0	△ 842	△ 85.4
合計	126,002,537	100.0	115,053,858	100.0	10,948,679	9.5
(借換債を除く)	126,002,537		114,498,358		11,504,179	10.0

目的別の主な増減内訳

(単位：千円)

款	増減額	主な増減内容
議会費	20,104	議員共済組合負担金26,095 期末手当△2,847 政務活動費補助金△1,872
総務費	4,145,911	公共施設整備基金積立金3,020,267 退職手当533,387 個人番号関連交付金112,895 職員退職手当基金積立金△114,896 調査員報償金93,154
民生費	751,620	市民文化会館耐震改修工事△1,137,302 国民健康保険事業特別会計繰出金900,000 管内私立保育所運営費負担金884,321 介護給付費・訓練等給付費等384,742 子育て世帯臨時特例給付金△304,168 介護保険事業特別会計繰出金242,697 臨時福祉給付金△287,213 公的介護施設等整備等補助金△325,845 生活保護費245,942
衛生費	△ 10,396	第二清掃工場運営管理委託△206,990 子ども医療扶助費183,406 救命救急センター運営費補助金136,896 ごみ収集業務委託110,081 動物愛護ふれあいセンター建築工事△159,753 固化物仮保管業務委託△78,058
商工費	103,800	地域住民生活等緊急支援事業委託501,518 損害賠償金△220,000 中小企業融資資金預託金△100,000 公設市場整備計画策定業務委託△28,285
土木費	4,619,118	柏駅東口D街区第一地区市街地再開発事業（委託△6,750 柏市文化交流複合施設設置工事330,718 事業用備品代28,087 負担金△173,730 再開発事業補助金1,708,410） 柏北部東地区土地区画整理事業負担金517,740 北柏駅北口地区内用地買収費501,460 都市整備基金積立金500,000 こんぶくろ池公園土地購入費423,140 防災公園土地購入費298,621
消防費	△ 254,524	大室分署移転建設工事△431,628 消防情報指令システム更新整備委託285,682 消防団器具置場土地購入費123,230 退職手当（一般職分）△169,836
教育費	1,783,194	（仮称）柏北部中央地区新設中学校土地購入費2,031,742 柏中学校屋内運動場建設工事△683,081 柏の葉小学校増築工事375,872 小中学校トイレ改修工事△301,749 小学校土地購入費234,177
公債費	△ 238,663	長期借入金元金628,060 借換債元金△555,500 繰上償還元金△147,801 長期借入金利子△163,422
その他	28,515	6次産業化支援事業補助金35,875 あげぼの山農業公園本館耐震改修工事26,700 被災農業者向け経営体育成支援事業補助金△25,048
合計	10,948,679	

◎一般会計歳出（経費別内訳）

（単位：千円・％）

性質	平成27年度		平成26年度		増減額	伸率
	金額	構成比	金額	構成比		
義務的経費	64,689,244	51.3	63,108,618	54.8	1,580,626	2.5
人件費	22,615,249	17.9	22,465,770	19.5	149,479	0.7
扶助費	29,549,184	23.5	27,879,374	24.2	1,669,810	6.0
公債費	12,524,811	9.9	12,763,474	11.1	△ 238,663	△ 1.9
物件費	20,668,145	16.4	19,275,826	16.8	1,392,319	7.2
維持補修費	1,057,544	0.8	1,183,494	1.0	△ 125,950	△ 10.6
補助費等	8,586,236	6.8	8,083,996	7.0	502,240	6.2
普通建設事業費	15,067,477	12.0	11,407,608	9.9	3,659,869	32.1
補助	7,493,414	6.0	4,978,618	4.3	2,514,796	50.5
単独	7,574,063	6.0	6,428,990	5.6	1,145,073	17.8
災害復旧事業費	3,815	0.0	6,302	0.0	△ 2,487	△ 39.5
積立金	5,142,955	4.1	1,763,866	1.6	3,379,089	191.6
投資及び出資金	1,630,835	1.3	2,195,752	1.9	△ 564,917	△ 25.7
貸付金	1,380,000	1.1	1,480,000	1.3	△ 100,000	△ 6.8
繰出金	7,776,286	6.2	6,548,396	5.7	1,227,890	18.8
合計	126,002,537	100.0	115,053,858	100.0	10,948,679	9.5
（借換債を除く）	126,002,537		114,498,358		11,504,179	10.0

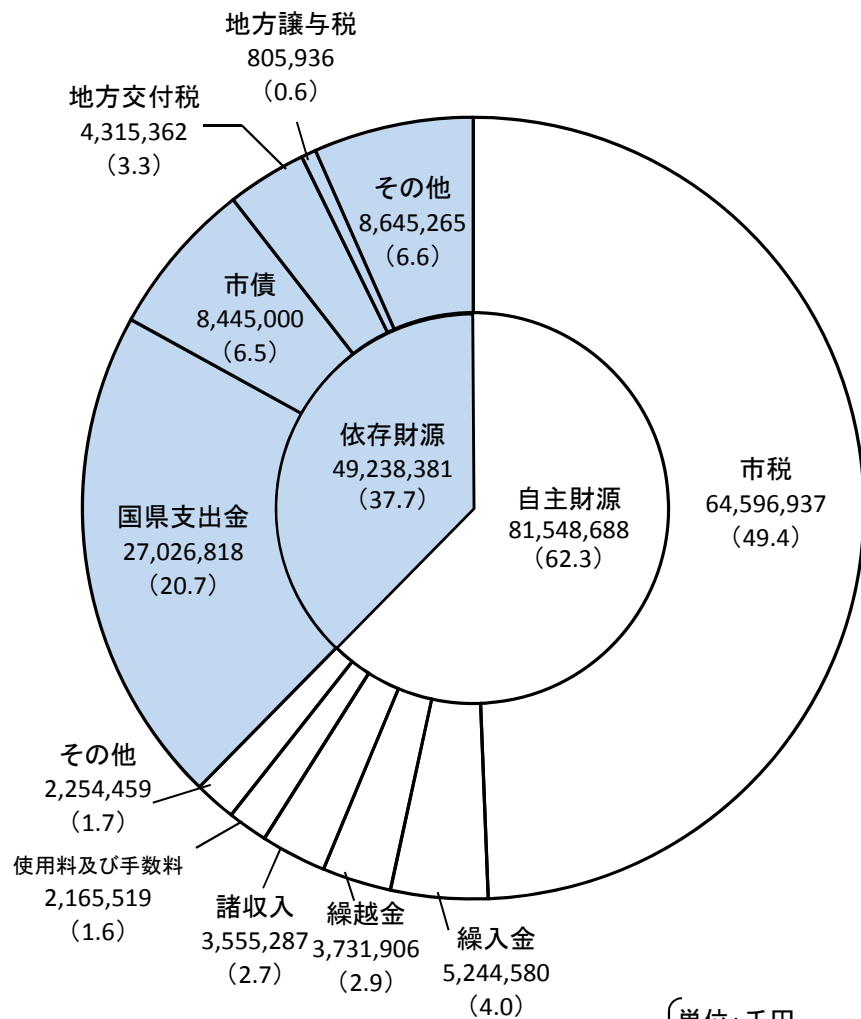
経費別の主な増減内訳

(単位：千円)

区分	増減額	主な増減内容
義務的経費	1,580,626	
人件費	149,479	給料（一般職分）△215,370 期末勤勉手当（一般職分）△24,766 地方公務員共済組合負担金41,630 退職手当（一般職分）362,231 追加費用△75,427
扶助費	1,669,810	管内私立保育所負担金884,321 介護給付費・訓練等給付費等384,742 生活保護費245,942 子育て世帯臨時特例給付金△304,168 臨時福祉給付金△287,213 管内認定こども園負担金（1号）230,423
公債費	△238,663	長期借入金元金628,060 借換債元金△555,500 繰上償還元金△147,801 長期借入金利子△163,422
普通建設事業費	3,659,869	
補助	2,514,796	柏駅東口D街区第一地区市街地再開発事業（監理委託7,722 柏市文化交流複合施設設置工事330,718 公共施設管理者負担金△207,100 再開発事業補助金1,708,410） 公的介護施設等整備等補助金△325,845 柏北部東地区土地区画整理事業負担金517,740 船戸若柴線家屋等損失補償金306,750 防災公園土地購入費297,300 柏中屋内運動場建設工事△267,545
単独	1,145,073	（仮称）柏北部中央地区新設中学校土地購入費2,015,768 市民文化会館耐震改修工事△998,089 北柏駅北口地区内用地買収費501,460 大室分署移転建設工事△431,628 柏中学校屋内運動場建設工事△415,536 柏の葉小学校増築工事280,680 小学校土地購入費234,177 こんぶくろ池公園土地購入費229,277 小中学校トイレ改修工事△133,898
物件費	1,392,319	地域住民生活等緊急支援事業委託501,518 消防情報指令システム更新整備委託285,682 ごみ収集業務委託110,081 市民文化会館指定管理料87,192 個人番号カード交付事務等委託77,060 教師用指導書購入代67,018
繰出金	1,227,890	国民健康保険事業特別会計繰出金900,000 介護保険事業特別会計繰出金242,697 後期高齢者医療事業特別会計繰出金37,825
その他	3,087,975	公共施設整備基金積立金3,020,267 都市整備基金積立金500,059 療養給付費負担金231,527 損害賠償金△220,000 公的介護施設等開設準備等補助金△181,215 個人番号関連交付金112,895
合計	10,948,679	

一般会計決算


歳入合計: 130,787,069千円 (100.0%)



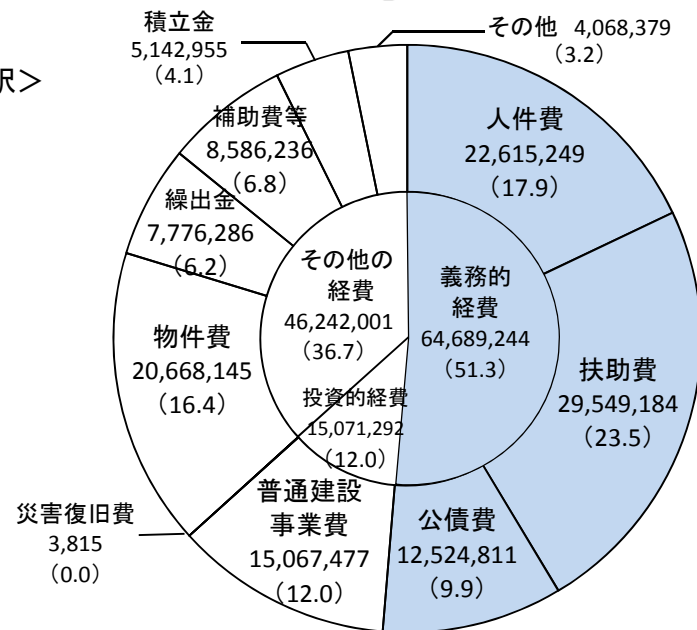
〔単位: 千円
括弧内は構成割合(%)〕

歳出合計: 126,002,537千円 (100.0%)

<目的別内訳>



<経費別内訳>



(3) 特別会計 決算の概要

◎ 国民健康保険事業

(歳入)

(単位：千円・%)

区分	平成27年度		平成26年度		増減額	伸率
	金額	構成比	金額	構成比		
国民健康保険料(税)	10,070,905	20.5	10,443,587	24.6	△ 372,682	△ 3.6
国・県支出金	10,827,005	22.1	10,748,494	25.3	78,511	0.7
療養給付費等交付金	1,460,344	3.0	1,935,040	4.5	△ 474,696	△ 24.5
前期高齢者交付金	11,315,186	23.1	10,407,281	24.5	907,905	8.7
共同事業交付金	9,723,003	19.8	4,021,529	9.4	5,701,474	141.8
繰入金	3,400,000	6.9	2,500,000	5.9	900,000	36.0
その他	2,238,858	4.6	2,461,898	5.8	△ 223,040	△ 9.1
合計	49,035,301	100.0	42,517,829	100.0	6,517,472	15.3

(歳出)

(単位：千円・%)

区分	平成27年度		平成26年度		増減額	伸率
	金額	構成比	金額	構成比		
総務費	588,137	1.2	558,590	1.4	29,547	5.3
保険給付費	28,295,309	59.3	27,187,858	67.0	1,107,451	4.1
後期高齢者支援金等	5,819,893	12.2	5,893,517	14.5	△ 73,624	△ 1.2
介護納付金	2,096,514	4.4	2,093,805	5.2	2,709	0.1
共同事業拠出金	9,451,475	19.8	4,030,912	9.9	5,420,563	134.5
保健事業費	369,007	0.8	358,285	0.9	10,722	3.0
その他	1,111,161	2.3	453,392	1.1	657,769	145.1
合計	47,731,496	100.0	40,576,359	100.0	7,155,137	17.6

◎ 駐車場事業

(歳入)

(単位：千円・%)

区分	平成27年度		平成26年度		増減額	伸率
	金額	構成比	金額	構成比		
事業収入	193,938	56.8	197,877	53.0	△ 3,939	△ 2.0
負担金	705	0.2	0	0.0	705	皆増
繰入金	120,000	35.1	139,000	37.3	△ 19,000	△ 13.7
繰越金	27,105	7.9	36,070	9.7	△ 8,965	△ 24.9
合計	341,748	100.0	372,947	100.0	△ 31,199	△ 8.4

(歳出)

(単位：千円・%)

区分	平成27年度		平成26年度		増減額	伸率
	金額	構成比	金額	構成比		
管理運営費	137,165	42.5	91,987	26.6	45,178	49.1
公債費	185,654	57.5	253,856	73.4	△ 68,202	△ 26.9
合計	322,819	100.0	345,843	100.0	△ 23,024	△ 6.7

◎ 公設総合地方卸売市場事業

(歳入)

(単位：千円・%)

区分	平成27年度		平成26年度		増減額	伸率
	金額	構成比	金額	構成比		
事業収入	321,731	32.2	326,867	38.9	△ 5,136	△ 1.6
国・県支出金	36,916	3.7	37,600	4.5	△ 684	△ 1.8
繰入金	53,000	5.3	51,000	6.1	2,000	3.9
繰越金	238,445	23.9	222,707	26.5	15,738	7.1
市債	201,400	20.1	52,200	6.2	149,200	285.8
その他	147,545	14.8	149,018	17.8	△ 1,473	△ 1.0
合計	999,037	100.0	839,392	100.0	159,645	19.0

(歳出)

(単位：千円・%)

区分	平成27年度		平成26年度		増減額	伸率
	金額	構成比	金額	構成比		
事務費	396,264	54.5	413,869	68.9	△ 17,605	△ 4.3
市場施設整備事業費	278,530	38.3	134,711	22.4	143,819	106.8
公債費	52,465	7.2	52,367	8.7	98	0.2
合計	727,259	100.0	600,947	100.0	126,312	21.0

◎ 介護老人保健施設事業

(歳入)

(単位：千円・%)

区分	平成27年度		平成26年度		増減額	伸率
	金額	構成比	金額	構成比		
分担金及び負担金	18,038	17.9	19,150	20.2	△ 1,112	△ 5.8
使用料及び手数料	265	0.2	216	0.2	49	22.7
繰入金	73,000	72.4	65,000	68.4	8,000	12.3
繰越金	8,667	8.6	10,623	11.2	△ 1,956	△ 18.4
諸収入	894	0.9	5	0.0	889	17,780.0
合計	100,864	100.0	94,994	100.0	5,870	6.2

(歳出)

(単位：千円・%)

区分	平成27年度		平成26年度		増減額	伸率
	金額	構成比	金額	構成比		
介護老人保健施設事業費	13,533	14.5	6,639	7.7	6,894	103.8
公債費	79,688	85.5	79,688	92.3	0	0.0
合計	93,221	100.0	86,327	100.0	6,894	8.0

◎ 介護保険事業

(歳入)

(単位：千円・%)

区分	平成27年度		平成26年度		増減額	伸率
	金額	構成比	金額	構成比		
介護保険料	5,649,733	26.2	4,715,511	23.3	934,222	19.8
国・県支出金	6,948,011	32.2	6,687,147	33.0	260,864	3.9
支払基金交付金	5,677,940	26.4	5,600,305	27.7	77,635	1.4
繰入金	3,174,947	14.7	3,161,976	15.6	12,971	0.4
その他	109,418	0.5	89,145	0.4	20,273	22.7
合計	21,560,049	100.0	20,254,084	100.0	1,305,965	6.4

(歳出)

(単位：千円・%)

区分	平成27年度		平成26年度		増減額	伸率
	金額	構成比	金額	構成比		
総務費	546,982	2.6	464,269	2.3	82,713	17.8
保険給付費	20,243,239	95.3	19,269,764	95.6	973,475	5.1
地域支援事業費	353,105	1.6	329,162	1.6	23,943	7.3
基金積立金	701	0.0	3,707	0.0	△ 3,006	△ 81.1
その他	100,663	0.5	92,837	0.5	7,826	8.4
合計	21,244,690	100.0	20,159,739	100.0	1,084,951	5.4

◎ 学校給食センター事業

(歳入)

(単位：千円・%)

区分	平成27年度		平成26年度		増減額	伸率
	金額	構成比	金額	構成比		
事業収入	239,403	43.8	239,235	53.9	168	0.1
国支出金	76,202	14.0	0	0.0	76,202	皆増
繰入金	199,000	36.4	182,000	41.0	17,000	9.3
繰越金	31,416	5.8	21,357	4.8	10,059	47.1
その他	122	0.0	1,432	0.3	△ 1,310	△ 91.5
合計	546,143	100.0	444,024	100.0	102,119	23.0

(歳出)

(単位：千円・%)

区分	平成27年度		平成26年度		増減額	伸率
	金額	構成比	金額	構成比		
総務費	57,636	11.3	54,081	13.1	3,555	6.6
事業費	449,777	88.5	357,677	86.7	92,100	25.7
公債費	849	0.2	850	0.2	△ 1	△ 0.1
合計	508,262	100.0	412,608	100.0	95,654	23.2

◎ 柏都市計画事業北柏駅北口土地区画整理事業

(歳入)

(単位：千円・%)

区分	平成27年度		平成26年度		増減額	伸率
	金額	構成比	金額	構成比		
国庫支出金	131,538	22.4	121,736	26.3	9,802	8.1
繰入金	130,000	22.2	95,000	20.5	35,000	36.8
繰越金	38,256	6.5	32,325	7.0	5,931	18.3
市債	273,100	46.5	207,600	44.9	65,500	31.6
その他	14,105	2.4	5,768	1.3	8,337	144.5
合計	586,999	100.0	462,429	100.0	124,570	26.9

(歳出)

(単位：千円・%)

区分	平成27年度		平成26年度		増減額	伸率
	金額	構成比	金額	構成比		
土地区画整理事業費	545,279	100.0	424,173	100.0	121,106	28.6
公債費	586	100.0	0	0.0	586	皆増
合計	545,865	100.0	424,173	100.0	121,692	28.7

◎ 母子父子寡婦福祉資金貸付事業

(歳入)

(単位：千円・%)

区分	平成27年度		平成26年度		増減額	伸率
	金額	構成比	金額	構成比		
繰入金	12,041	19.6	6,830	14.5	5,211	76.3
繰越金	26,980	44.0	11,148	23.7	15,832	142.0
諸収入	22,293	36.4	19,145	40.6	3,148	16.4
市債	0	0.0	10,000	21.2	△ 10,000	皆減
合計	61,314	100.0	47,123	100.0	14,191	30.1

(歳出)

(単位：千円・%)

区分	平成27年度		平成26年度		増減額	伸率
	金額	構成比	金額	構成比		
事務費	12,872	42.0	2,839	14.1	10,033	353.4
貸付金	17,763	58.0	17,304	85.9	459	2.7
合計	30,635	100.0	20,143	100.0	10,492	52.1

◎ 後期高齢者医療事業

(歳入)

(単位：千円・%)

区分	平成27年度		平成26年度		増減額	伸率
	金額	構成比	金額	構成比		
後期高齢者医療保険料	3,250,835	82.9	3,144,658	83.3	106,177	3.4
繰入金	614,155	15.7	576,330	15.3	37,825	6.6
繰越金	45,917	1.2	47,369	1.2	△ 1,452	△ 3.1
諸収入	7,625	0.2	6,976	0.2	649	9.3
合計	3,918,532	100.0	3,775,333	100.0	143,199	3.8

(歳出)

(単位：千円・%)

区分	平成27年度		平成26年度		増減額	伸率
	金額	構成比	金額	構成比		
総務費	162,530	4.2	157,433	4.2	5,097	3.2
後期高齢者医療広域連合納付金	3,706,873	95.7	3,566,346	95.6	140,527	3.9
諸支出金	5,173	0.1	5,638	0.2	△ 465	△ 8.2
合計	3,874,576	100.0	3,729,417	100.0	145,159	3.9

(4) 行財政改革の主な取組み

柏市では、健全な財政運営をしながら地域の特性を活かしたまちづくりを進めるために、「柏市行政経営方針」を作成し、数値目標を設定している。

柏市行政経営方針 財政指標の目標値（平成27年度策定）

区分	数値目標	平成27年度
経常収支比率（注1）	91%以下	90.7%
将来負担比率	50%以下	1.9%
財政基盤強化度（注2）	10%以上	14.0%

各種財政指数の説明はP19参照

（注1）臨時財政対策債発行可能額ベース

（注2）1年間の収入（一般財源の標準的な大きさ）に対して、財政調整基金の割合がどれくらいあるかを判断する指標

予算編成時に行財政改革の主な取組みとして掲げた項目等、主な実績は次のとおり

1 財政状況の改善

(1) 積極的な財源の確保

ア 市税収納率の向上

（単位：%・千円）

区分	平成26年度	平成27年度
収納率	95.4	96.1
収入額	64,570,876	64,596,937

イ 未利用地の売却

（単位：千円）

所在	売却額
東3-1512-556	23,500
大井字追花863-3	11,260
大井字寺ノ下1058-13	1,873

大井字寺ノ下1059-2	893
大井字寺ノ下1063-9	865
大室1093-6	13,192
高南台2-4-2	13,705
高南台2-13-2	9,153
高田1283-8他	2,428
戸張字天神前1307-89他	26,843
戸張字天神前1307-90	10,374
根戸字苅田方72-8他	79,284
花野井字北花崎764-16他	3,536
花野井字北花崎764-27他	452
合計	197,358

(2) 歳出の抑制

ア 公債費の抑制

市債残高

（単位：千円）

会計	平成26年度末	平成27年度末
一般会計	99,634,355	96,624,917
特別会計	1,972,416	2,162,339
企業会計	54,290,938	51,563,727
合計	155,897,709	150,350,983

イ 職員定数の適正化

（単位：千円）

内容	影響額
職員定数削減による人件費抑制	△ 27,300

ウ 職員手当の適正化

（単位：千円）

内容	影響額
退職手当支給割合の引下げ	△ 159,239

エ 職員退職手当の財源対策 (単位：千円)

内容	影響額
企業会計職員退職手当負担金受入の適正化	72,828

(3) 受益者負担の適正化

介護保険料の改定

改定の主な内容
介護保険法などの改正に伴う、介護保険料段階の見直し及び介護保険料基準額の改定
・介護保険料段階 改定前：16段階18区分 改定後：18段階
・介護保険料基準額 改定前：月額4,200円 改定後：月額4,900円
※改定前は、第5期（平成24～26年度）介護保険事業計画に基づく設定 改定後は、第6期（平成27～29年度）介護保険事業計画に基づく設定

2 計画的・効率的な行財政運営

(1) 行政評価システム（事務事業シート）の活用

平成26年度に実施したすべての事務事業（1,019事業）について自己評価を実施し、評価結果をホームページに掲載
平成28年度予算編成事務に事務事業シートを活用

(2) 内部評価の実施

行政評価の取組みの一つとして、行政内部による評価を実施
平成27年度は、30事業を対象に、事業の見直しや改善等の評価を決定し、平成28年度予算に反映

3 財政基盤の充実

公共施設整備基金・都市整備基金の充実

老朽化施設の更新や都市基盤整備など、社会情勢の変化の中で安定的な財政運営を行うため、公共施設整備基金約41億円・都市整備基金約10億円を積み立て、基金を充実

積立基金残高 (単位：千円)

基金名	平成26年度末	平成27年度末
財政調整基金	13,804,549	10,408,437
国民健康保険事業財政調整基金	308,271	808,415
職員退職手当基金	2,820,900	2,076,882
都市整備基金	1,399,801	2,900,481
介護保険事業財政調整基金	1,514,592	1,435,567
東日本大震災復興基金	27,275	0
公共施設整備基金	3,752,701	8,974,680
寄附基金	296,961	301,395
市民公益活動促進基金	2,494	3,463
合計	23,927,543	26,909,321

※各基金の残高を四捨五入しているため、合計とは一致しません。

(5) 各種財政指数の推移 (普通会計ベース)

(単位：百万円)

区分	18年度	19年度	20年度	21年度	22年度	23年度	24年度	25年度	26年度	27年度
歳入総額	97,383	97,596	102,953	118,261	115,103	119,106	122,725	114,894	120,340	131,252
歳出総額	93,356	92,293	97,182	112,793	109,621	110,949	114,760	108,792	114,712	126,358
形式収支	4,027	5,303	5,770	5,468	5,483	8,157	7,965	6,102	5,629	4,894
翌年度へ繰り越すべき財源	213	394	481	648	1,292	2,101	1,093	1,298	2,051	1,050
実質収支	3,815	4,908	5,290	4,820	4,191	6,057	6,872	4,803	3,578	3,844
実質収支比率 (%)	6.0	7.2	7.6	6.9	5.9	8.3	9.5	6.5	4.9	5.2
実質単年度収支	1,006	1,203	1,045	△132	447	1,941	3,856	△2,064	△1,674	△4,330
財政力指数	0.995	1.022	1.027	1.016	0.972	0.944	0.921	0.923	0.929	0.938
() 内は単年度	(1.025)	(1.054)	(1.003)	(0.990)	(0.923)	(0.918)	(0.922)	(0.928)	(0.938)	(0.949)
基準財政需要額	47,007	46,959	50,042	49,661	50,033	52,025	51,603	52,570	52,757	54,134
基準財政収入額	48,200	49,506	50,188	49,157	46,164	47,734	47,560	48,774	49,499	51,371
経常収支比率 (%)	90.1	93.1	94.3	96.6	95.3	95.5	91.5	91.4	91.5	91.6
() 内は臨時財政対策債を満額発行した場合	(90.1)	(93.1)	(94.3)	(95.0)	(90.3)	(91.6)	(90.2)	(90.1)	(90.6)	(90.7)
比健全化判断	実質赤字比率 (%)	—	—	—	—	—	—	—	—	—
	連結実質赤字比率 (%)	—	—	—	—	—	—	—	—	—
	実質公債費比率 (%)	17.1	12.6	12.4	11.5	10.6	9.6	8.9	7.8	5.9
	将来負担比率 (%)	—	144.4	124.7	110.3	88.6	68.9	52.4	34.6	16.7
市税	57,988	63,649	64,369	63,091	62,265	62,090	62,078	62,879	64,571	64,597
うち個人市民税	24,301	28,005	28,626	28,288	26,619	26,079	26,662	26,579	26,982	27,145
法人市民税	4,714	4,907	4,454	3,229	3,732	3,771	4,103	4,092	4,512	4,413
固定資産税	21,056	22,472	22,858	23,009	23,227	23,293	22,526	23,054	23,791	23,745
市税徴収率 (%)	90.3	91.4	91.9	91.7	92.1	92.3	92.9	94.0	95.4	96.1
地方債現在高	126,502	121,691	116,840	116,579	112,934	109,747	106,356	102,250	99,718	97,020
債務負担行為支出予定額	53,618	62,156	60,058	52,678	50,806	45,262	41,662	41,235	38,461	38,441
積立金現在高	12,215	12,163	11,663	10,038	11,064	11,061	14,766	19,712	22,964	24,663
うち財政調整基金	3,684	3,696	3,707	3,862	4,866	4,871	7,896	11,401	13,205	10,408
住民基本台帳人口 (人)	381,999	385,823	390,227	394,188	397,067	396,251	402,337	404,361	406,835	410,033
65歳以上の割合 (%)	17.2	18.0	18.9	19.6	20.0	20.9	21.9	22.9	23.8	24.6
		・三位一体の改革による税源移譲	・20.4.1 中核市へ移行 ・金融危機		・23.3.11 東日本大震災が発生		・基金を再編			

※数値は地方財政状況調査に基づく普通会計ベース。

※健全化判断比率は、19年度決算より算定している(実質公債費比率は18年度より)。実質赤字及び連結実質赤字は発生していない。

※実質公債費比率は、算定方法の変更により19年度から都市計画税充当可能額等が控除されている。

※住民基本台帳人口は各年度末(3月31日)現在。24年度決算分から、法改正により外国人登録者を含む。

公営企業会計に係る資金不足比率

資金不足比率	対象会計	18年度	19年度	20年度	21年度	22年度	23年度	24年度	25年度	26年度	27年度
	下水道事業		—	—	—	—	—	—	—	—	—
	南柏駅東口土地区画整理事業		—								
	公設市場事業		—	—	—	—	—	—	—	—	—
	病院事業		—	—	—	—	—	—	—	—	—
	水道事業		—	—	—	—	—	—	—	—	—

※資金不足比率は、19年度決算より算定している。

※対象となる全ての会計で資金不足は発生していない。

※南柏駅東口土地区画整理事業会計は19年度末で特別会計を廃止した。

(用語説明)

実質収支比率…歳入歳出差引額（形式収支）から翌年度へ繰り越すべき財源を控除した額（実質収支）の標準財政規模に対する比率

財政力指数…地方交付税法の規定に基づき、一定の方式により算定した収入額（基準財政収入額）を支出額（基準財政需要額）で割った値の過去3年間の平均値で表され、地方公共団体の財政力を示す指数として単年度の値が1を超えるとその年度は普通交付税が交付されない

経常収支比率…経常的経費（注1）に充てられた経常一般財源（注2）の割合を表し、地方公共団体の財政構造の弾力性を示す指標

（注1）人件費、維持補修費、扶助費、公債費などのうち臨時的性格の強いものを除いた毎年必ず支出しなければならない経費

（注2）市税など毎年収入される収入のうち用途が限定されていないもの

実質赤字比率…一般会計等を対象とした赤字の標準財政規模に対する比率で、一般会計等の財政状況を示す指標

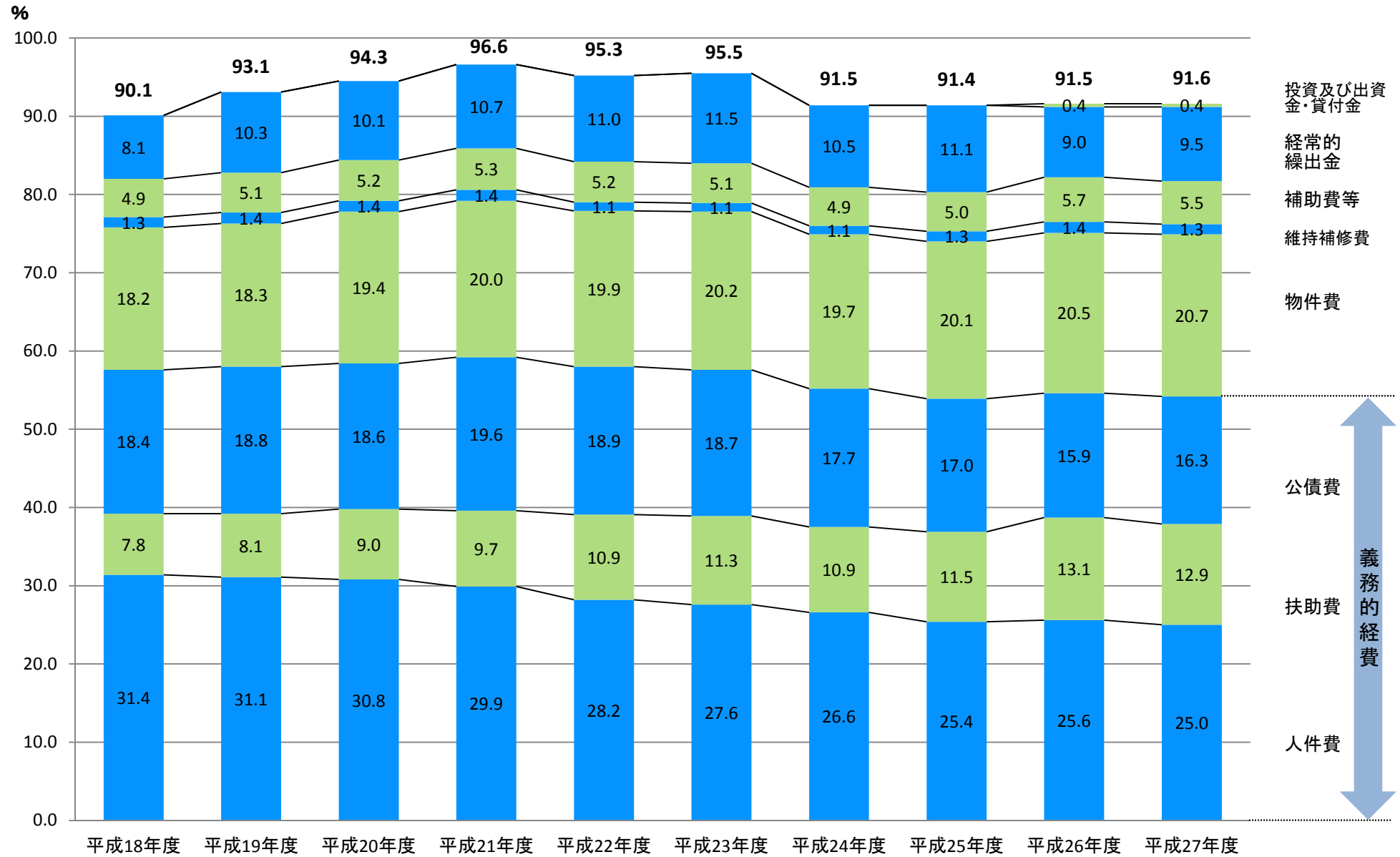
連結実質赤字比率…一般会計のほか、公営企業や公営事業など、全ての会計の黒字や赤字の合計額の標準財政規模に対する比率で、市全体の財政状況を示す指標

実質公債費比率…公債費による財政負担の度合いを判断する指標で、実質的な公債費の標準財政規模等に対する割合を示す指標

将来負担比率…一般会計等の地方債残高や土地開発公社の負債、退職手当の負担など、将来支払う必要があるものの標準財政規模等に対する比率を示す指標

資金不足比率…一般会計等の実質収支にあたる公営企業会計の資金不足が、公営企業の事業規模に対してどれくらいの割合になるのかを示す指標

經常収支比率の推移



(6) 復旧・復興事業

平成27年度において東日本大震災の影響により要した復旧・復興事業の内訳は以下のとおりである。

1 震災復旧・復興事業

(単位：千円)

区分	決算額	説明
被災者支援経費	105,908	民間賃貸住宅借上に係る経費，被災地職員派遣に係る経費等
防災対策経費	18,007	防災備蓄用物資の購入等（東日本大震災復興基金活用分）
その他	6	東日本大震災復興基金積立金
合計	123,921	

2 放射線対策事業

(単位：千円)

区分	決算額	説明
除染対策経費	1,242	局所除染工事等
焼却灰処分・保管経費	516,324	焼却灰等処理業務委託，草木等破砕・処分委託，指定廃棄物仮保管庫設置工事等
放射線対策室関連経費	36,203	放射線対策室人件費，空間放射線量測定委託，事務補助員賃金等諸経費
測定検査経費	17,394	給食・農産物等の放射性物質検査に係る経費，甲状腺超音波検査業務委託等
合計	571,163	

3 復旧・復興事業に係る財源

(単位：千円)

区分	決算額	説明
放射線量低減対策補助金	10,785	
その他補助金等	255,239	被災世帯応急仮設住宅支援事業負担金，指定廃棄物保管委託金等
東京電力弁償金	425,185	平成25・26年度分が収入された。平成27年度分は平成28年度以降に請求
震災復興特別交付税	0	過年度で交付された残額との差引により交付額は0（平成27年度算定分は155,026千円）
合計	691,209	

上記表は，一般会計，特別会計，企業会計の事業費を合計した数値となっている。

(7) 一般会計決算投資的経費一覧表 (普通建設事業費)

(単位：千円)

事業名称	事業費	財源内訳				備考
		国庫支出金	地方債	その他	一般財源	
庁舎管理事業	13,338	0	0	0	13,338	施設修繕料, 庁舎管理小規模工事
本庁舎耐震改修実施設計委託事業 (継続費)	37,584	0	37,500	0	84	設計委託
沼南支所管理運営事業	12,787	0	0	0	12,787	庁舎管理小規模工事, 庁舎改修工事
防災対策事業	107,196	0	96,600	0	10,596	測量委託, 地質調査委託, 設計委託, 耐震性貯水槽設置工事, 防災備蓄倉庫新築工事, 車両購入代
戸籍住民基本台帳事務事業	7,643	0	0	0	7,643	事務用備品代, 車両購入代
老人福祉センター管理運営事業	32,339	0	0	0	32,339	設計委託, 改修工事
老人福祉施設等の基盤整備事業	138,083	3,283	134,800	0	0	公的介護施設等整備等補助金, 特別養護老人ホーム整備等補助金
アミューゼ柏管理運営事業	19,008	0	0	2,472	16,536	設備修繕料, 管理用備品代
近隣センター施設管理事業	306,162	0	0	0	306,162	設計委託, 小規模工事, 維持保全工事, トイレ改修工事, 新田原近隣センター改修工事
ふるさとセンター整備事業	59,209	0	0	0	59,209	しいの木台会館用地購入費 (債務負担支払), ふるさとセンター整備事業補助金
近隣センター整備事業	49,767	0	47,200	0	2,567	造成工事
障害者等支援事業	28,507	4,616	0	9,026	14,865	車両購入代, 社会福祉施設等整備費助成金, 社会福祉施設等耐震化等整備費補助金, 障害福祉サービス施設等改造等補助金
新富げんきなひろば整備事業	49,712	0	0	0	49,712	ひろば整備工事
こどもルーム管理運営事業	1,242	0	0	0	1,242	小規模工事
こどもルーム施設整備事業	4,504	0	0	0	4,504	地質調査委託, 設計委託
公立保育園管理運営事業	79,143	0	0	0	79,143	設計委託, 小規模工事, 維持補修工事, 維持保全工事
私立保育所補助金	538,361	198,408	0	278,634	61,319	私立保育所整備費補助金
地域住民生活等緊急支援のための交付金事業	22,680	0	0	0	22,680	小規模工事
生活環境整備事業	21,568	0	0	10,000	11,568	設計委託, 柏駅東口公衆トイレ改修工事
合併処理浄化槽設置普及事業	2,150	638	0	716	796	合併処理浄化槽設置奨励補助金
公害調査測定事業	1,750	0	0	0	1,750	事業用備品代
環境政策推進事業	30,632	0	0	30,632	0	設計委託, 公共施設再生可能エネルギー設置工事
一般事務費	1,023	0	0	0	1,023	車両購入代
動物愛護事業	2,646	0	0	0	2,646	小規模工事
健康に関する施設の管理運営事業	43,768	0	0	0	43,768	設計委託, 保健勤労会館空調設備改修工事
一般事務費	1,136	0	0	0	1,136	車両購入代
清掃施設周辺対策事業	9,693	0	0	0	9,693	設計委託, 周辺対策工事
塵芥収集事業	2,158	0	0	0	2,158	車両購入代
塵芥処理施設管理運営事業	11,880	0	8,900	0	2,980	耐震対策工事
最終処分場管理運営事業	242	0	0	0	242	土地購入費
資源回収及びリサイクルプラザ維持管理事業	43,200	0	0	0	43,200	設備修繕料
放射能汚染塵芥処理対策事業	91,646	88,946	0	0	2,700	設計委託, 指定廃棄物仮保管庫設置工事

(単位：千円)

事業名称	事業費	財源内訳				備考
		国庫支出金	地方債	その他	一般財源	
農業振興対策事業	47,651	0	0	30,570	17,081	園芸振興事業補助金, 輝けちばの園芸産地整備支援事業補助金, 6次産業化支援事業補助金
あけぼの山農業公園管理運営事業	40,869	0	0	6,308	34,561	評価手数料, あけぼの山農業公園本館耐震診断委託, 設計委託, 小規模工事
土地改良事業	45,870	0	0	0	45,870	青山排水機場改修事業負担金, 農道等補修業務負担金, 県営担い手育成基盤整備事業負担金(債務負担支払), 団体営農道整備事業負担金(債務負担支払), 県基幹水利保全事業負担金(手賀), 農道等整備業務負担金
総務事業	1,404	0	0	0	1,404	車両購入代
道路管理事務	2,151	0	0	0	2,151	車両購入代
建築物確認及び検査等業務	1,089	0	0	1,089	0	車両購入代
既設駐輪場の再整備事業	5,875	0	0	0	5,875	維持補修工事, 防犯カメラ設置工事
道路維持事務	1,975	0	0	0	1,975	車両購入代
一般事務経費	1,199	0	0	0	1,199	車両購入代
道路の維持管理	999	0	0	0	999	調査設計委託, 道路反射鏡・標識等整備工事
交通安全施設整備事業	50,534	0	0	196	50,338	道路反射鏡・標識等整備工事, 道路照明灯設置改修工事
道路新設・拡幅事業	478,408	72,697	235,800	0	169,911	旧西口三号線道路整備事業, 緊急対応道路整備事業, しらさぎ最終処分場周辺整備事業, 新市道路整備事務, 市道01070号線外①, 道路拡幅事業, 市道01153号線外③道路拡幅事業, 市道01155号線外③道路拡幅事業, 市道01157号線外③道路拡幅事業, 市道01159号線外③道路拡幅事業, 市道01160号線外③道路拡幅事業, 市道01161号線外③道路拡幅事業, 市道01162号線外③道路拡幅事業, 市道01163号線外③道路拡幅事業, 市道01164号線外③道路拡幅事業, 道路交通円滑化事業, 南部クリーンセンター周辺整備事業
私道整備事業	6,079	0	0	0	6,079	柏市私道整備事業補助金
道路改良事業	960,279	400,789	266,500	0	292,990	測量設計委託, 路面性状調査業務委託, 道路改良工事, 道路改良工事(債務負担支払), 橋梁維持補修工事, JRこ線橋維持補修工事, 常磐自動車道横断橋維持補修工事負担金, 水道工事復旧負担金, 整備工事, 設計委託, 橋梁点検補修設計委託, 橋梁調査計画策定委託, 橋梁点検補修設計負担金, 柏市私道整備事業補助金
浸水解消事業	146,460	876	0	6,207	139,377	設計委託, 上富士川改修事業負担金, 向小金雨水幹線整備事業負担金, 測量等委託, 不動産鑑定委託, 水路整備工事, 水路整備工事(債務負担支払), 調査委託
流域貯留浸透事業	58,034	0	0	0	58,034	貯留浸透施設工事
柏駅周辺整備事業	3,077,567	1,639,030	20,500	0	1,418,037	監理委託, 柏市文化交流複合施設設置工事, 事業用備品代, 公共施設管理者負担金, 施設建築物費用負担金, 再開発事業補助金
北部総合整備事業	745,713	231,096	150,000	356,644	7,973	柏北部中央地区土地区画整理事業負担金, 柏北部東地区土地区画整理事業負担金
交通政策事業	26,081	4,569	6,300	0	15,212	高柳駅自由通路整備詳細設計委託, スマートサイクル駐輪設備製作設置委託
土地区画整理事業	13,808	0	13,100	0	708	土地区画整理事業負担金

事業名称	事業費	財源内訳				備 考
		国庫支出金	地方債	その他	一般財源	
北柏駅北口地区の事業に要する経費	501,460	0	0	0	501,460	土地区画整理事業負担金
街路整備事業	800,997	211,460	306,600	0	282,937	吉野沢高野台線整備事業, 豊四季宿連寺線整備事業, 船戸若柴線整備事業, 高柳藤ヶ谷新田線整備事業, 南通り線・中通り線・小柳町通り線整備事業, 県施行街路事業負担金(箕輪青葉台線, 柏船橋取手線)
公園管理事業	17,517	0	0	0	17,517	維持補修工事, 車両購入代, 整備工事
みどりをつくる	1,366,775	164,000	1,084,200	0	118,575	こんぶくろ池公園整備事業, 柏北部区画整理地内公園整備事業, 都市公園の負担金及び延納払い, 防災公園整備事業, 高柳区画整理地内公園整備事業, 高田子供の遊び場整備事業
公園整備事業	62,384	14,000	0	0	48,384	都市公園整備工事, 設計委託, 柏リフレッシュ公園整備工事
市営住宅管理事業	21,785	0	0	0	21,785	小規模工事
救急事業	5,719	0	0	0	5,719	事業用備品代
指令事業	1,636	0	0	0	1,636	無線機購入代
消防庁舎維持管理事業	1,231	0	0	0	1,231	仮設訓練施設設置工事
消防設備整備事業	71,234	21,230	0	1,474	48,530	資機材購入代, 災害対応特殊救急自動車購入代, 災害対応特殊消防ポンプ自動車購入代, 消防情報指令システム設備設定委託
消防施設整備事業	221,751	0	11,600	2,657	207,494	設計委託, 維持保全工事, 測量委託, 不動産鑑定委託, 地質・土壌調査委託, 耐震性貯水槽設置工事, 土地購入費, 地質調査委託, 土壌調査委託, 物件調査委託, 調査分析委託, 設計委託, 消防団器具置場新築工事, 土地購入費
小学校施設整備事業	1,671,199	305,207	414,100	0	951,892	耐震補強設計判定手数料, 設計委託, 監理委託, 小規模工事, 冷暖房設備設置工事, 校舎外壁改修工事, 校舎耐震補強工事, トイレ改修工事, 受変電設備改修工事, 扇風機設置工事, 給食室改修工事, 屋内運動場等吊天井等耐震工事, 土地購入費, 地質調査委託, 建設工事
中学校施設整備事業	2,638,122	151,293	2,094,300	0	392,529	測量委託, 不動産鑑定委託, 設計委託, 監理委託, 冷暖房設備設置工事, 公共下水道切替工事, 校舎耐震補強工事, トイレ改修工事, 扇風機設置工事, 受変電設備改修工事, 屋内運動場等吊天井等耐震工事, 不動産鑑定委託, 土地購入費, 構造判定手数料, 地質調査委託
高等学校施設整備事業	57,672	0	0	0	57,672	監理委託, 体育館棟つり天井耐震改修工事
文化財保護事業	1,635	0	0	0	1,635	設計委託, 車両購入代
青少年センター管理運営事業	465	0	0	0	465	不動産鑑定委託, 土地購入費
公民館管理運営事業	1,026	0	0	0	1,026	沼南公民館改修工事設計委託
図書館管理事業	1,836	0	0	0	1,836	設計委託
小学校給食事業	22,883	0	0	0	22,883	事業用備品代
中学校給食事業	8,399	0	0	0	8,399	事業用備品代
スポーツ施設整備事業	108,949	31,660	0	0	77,289	体育館整備工事, 沼南体育館改修工事
合計	15,067,477	3,543,798	4,928,000	736,625	5,859,054	

(8) 債務残高

市債の借入先別・利率別一覧表

(単位：千円)

区分	平成27年度末現在高	利率						
		年1.0%以下	年1.0%超 2.0%以下	年2.0%超 3.0%以下	年3.0%超 4.0%以下	年4.0%超 5.0%以下	年5.0%超	
一般会計	財政融資資金	53,913,517	23,708,784	27,533,952	2,103,450	304,871	244,272	18,188
	かんぽ生命保険	3,412,433	739,604	2,123,166	231,516	151,261	166,886	
	ゆうちょ銀行	3,087,683	844,746	2,242,937				
	地方公共団体金融機構	13,528,571	9,210,459	3,532,417	626,398	72,222	87,075	
	千葉県	1,307,547	1,307,547					
	市中銀行	10,048,956	7,232,019	2,816,937				
	共済等	2,949,987	1,329,732	1,620,255				
	その他の金融機関	8,353,723	5,757,650	2,596,073				
	国の予算貸付	22,500	22,500					
一般会計合計	96,624,917	50,153,041	42,465,737	2,961,364	528,354	498,233	18,188	
公設市場会計	財政融資資金	94,239					77,290	16,949
	その他の金融機関	253,600	253,600					
駐車場会計	かんぽ生命保険	319,039		163,951	97,476	57,612		
	地方公共団体金融機構	0						
	国の予算貸付	65,822	65,822					
介護老健施設会計	財政融資資金	832,335		515,528	316,807			
北柏駅北口土地 区画整理事業会計	市中銀行	207,600	207,600					
	その他の金融機関	273,100	273,100					
学校給食 センター会計	財政融資資金	2,317		2,317				
	かんぽ生命保険	3,292		3,292				
母子父子寡婦会計	国の予算貸付	110,995	110,995					
特別会計合計	2,162,339	911,117	685,088	414,283	57,612	77,290	16,949	
下水道事業会計	財政融資資金	19,775,521	2,322,303	5,160,317	7,063,295	1,753,517	3,476,089	
	かんぽ生命保険	6,524,831	59,987	2,403,451	2,831,800	129,988	1,099,605	
	地方公共団体金融機構	15,365,731	432,454	8,646,984	3,681,753	1,443,713	1,160,827	
	市中銀行	2,017,964	2,017,964					
水道事業会計	財政融資資金	4,354,656		1,642,876	1,229,706	821,738	660,336	
	地方公共団体金融機構	2,089,779		781,548	775,011	304,629	228,591	
病院事業会計	財政融資資金	1,367,866		141,357	280,424		946,085	
	地方公共団体金融機構	67,379		27,878	39,501			
企業会計合計	51,563,727	4,832,708	18,804,411	15,901,490	4,453,585	7,571,533	0	
合計	150,350,983	55,896,866	61,955,236	19,277,137	5,039,551	8,147,056	35,137	
構成比 (%)	100.0	37.2	41.2	12.8	3.4	5.4	0.0	

市債の借入・償還一覧表

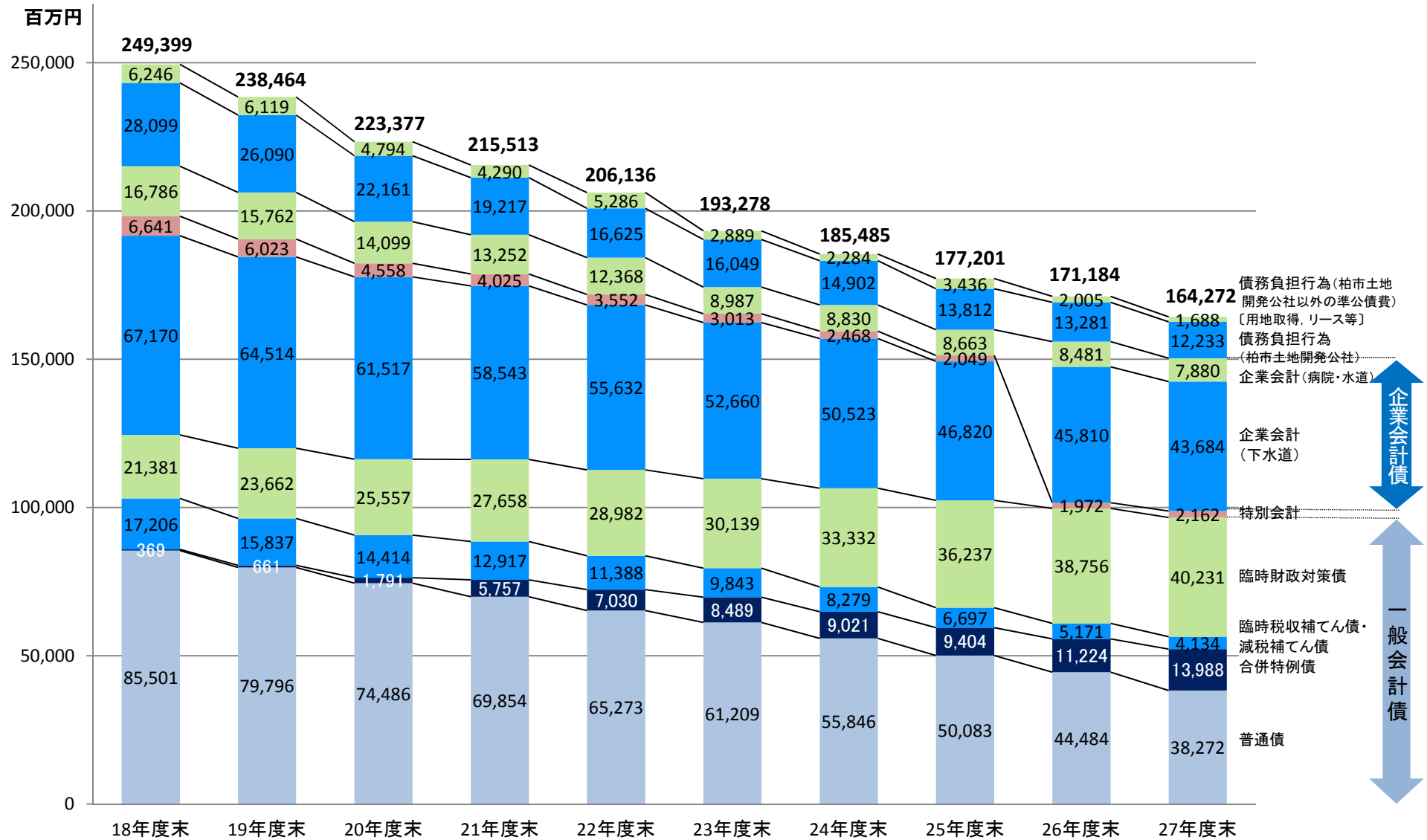
(単位：千円)

区分	平成26年度末現在高	平成27年度借入額	平成27年度償還額		平成27年度末現在高	
			元金	利子		
一般会計	1 普通債	44,483,901	1,279,100	7,490,716	612,277	38,272,285
	(1) 総務債	240,766	37,500	94,816	2,374	183,450
	(2) 民生債	509,974	134,800	144,118	6,208	500,656
	(3) 衛生債	6,987,866	17,400	1,541,403	109,258	5,463,863
	(4) 農林水産業債	54,477		15,221	635	39,256
	(5) 土木債	26,870,221	579,200	4,860,230	374,534	22,589,191
	(6) 消防債	1,025,162		181,638	14,385	843,524
	(7) 教育債	8,795,435	510,200	653,290	104,883	8,652,345
	2 合併特例債	11,224,186	3,665,900	902,441	74,257	13,987,645
	3 その他	43,926,268	3,500,000	3,061,281	383,841	44,364,987
	(1) 減税補てん債	4,732,623		893,336	54,558	3,839,287
	(2) 臨時税収補てん債	438,087		143,118	8,092	294,969
	(3) 臨時財政対策債	38,755,558	3,500,000	2,024,827	321,191	40,230,731
	小計	99,634,355	8,445,000	11,454,438	1,070,375	96,624,917
特別会計	卸売市場事業債	192,816	201,400	46,377	6,088	347,839
	駐車場整備事業債	560,538		175,677	9,977	384,861
	介護老人保健施設整備事業債	894,113		61,778	17,910	832,335
	北柏駅北口土地区画整理事業債	207,600	273,100		585	480,700
	学校給食センター事業債	6,354		745	105	5,609
	母子父子寡婦福祉資金貸付事業債※	110,995				110,995
	小計	1,972,416	474,500	284,577	34,665	2,162,339
企業会計	下水道事業債※	45,809,719	1,631,500	3,757,172	1,057,503	43,684,047
	水道事業債	6,904,342		459,907	172,745	6,444,435
	病院事業債	1,576,877		141,632	55,344	1,435,245
	小計	54,290,938	1,631,500	4,358,711	1,285,592	51,563,727
合計	155,897,709	10,551,000	16,097,726	2,390,632	150,350,983	

※平成20年度の中核市移行に伴い、本事業は千葉県より移管された。柏市へ移管された事業に伴う千葉県の国借入分（83,695千円）について、平成22年度から取り決めにより受け継ぐこととされているため、平成22年度末より残高に計上している。

※下水道事業会計は、平成26年度より特別会計から企業会計に移行

柏市全体の債務残高



※20年度末以降の債務負担行為の金額は、財政健全化法に基づき算出した数値
 ※下水道事業会計は、平成26年度より特別会計から企業会計に移行

(9) 一般会計歳出決算節別内訳表

(単位:千円・%)

区 分	議 会 費	総 務 費	民 生 費	衛 生 費	労 働 費	農 産 林 業 水 費	商 工 費	土 木 費	消 防 費	教 育 費	災 害 復 旧 費	公 債 費	諸 支 出 金	合 計	構 成 割 合
1 報 酬	243,154	26,977	72,977	37,851		19,853	21,516	1,284	65,060	226,692				715,364	0.6
2 給 料	64,410	1,626,448	2,346,467	1,067,363	19,705	88,516	62,114	1,008,496	1,831,464	1,216,780				9,331,763	7.4
3 職 員 手 当 等	136,412	3,736,022	1,438,364	689,077	13,453	60,089	42,349	631,054	1,854,552	822,477				9,423,849	7.5
4 共 済 費	173,884	509,990	737,763	339,176	6,381	28,950	20,490	311,771	602,042	384,885				3,115,332	2.5
5 災 害 補 償 費									226	833				1,059	0.0
6 恩 給 及 び 退 職 年 金															
7 賃 金		147,838	1,651,903	150,214		2,809	1,638	16,988	1,684	827,089				2,800,163	2.2
8 報 償 費	79	127,270	62,669	67,093		272	2,914	846	11,423	56,293				328,859	0.3
9 旅 費	4,036	5,657	6,525	4,030		649	3,025	3,584	7,093	12,627				47,226	0.0
10 交 際 費	208	721				42				144				1,115	0.0
11 需 用 費	6,890	238,405	617,350	238,508	54	2,409	2,747	210,060	225,974	1,473,795		4		3,016,196	2.4
12 役 務 費	7,126	212,753	100,612	101,104	105	2,036	1,217	7,768	25,382	85,765				543,868	0.4
13 委 託 料	5,966	1,393,110	1,180,343	5,495,017	14,435	144,642	531,258	1,655,499	482,447	1,879,463				12,782,180	10.1
14 使 用 料 及 び 賃 借 料	4,015	385,023	288,830	42,872	246	15,876	1,588	209,060	23,549	1,094,651		194		2,065,904	1.6
15 工 事 請 負 費		126,477	558,287	194,766		43,960		1,795,332	112,118	2,175,740				5,006,680	4.0
16 原 材 料 費			491	108				9,865	67	6,036				16,567	0.0
17 公 有 財 産 購 入 費			9,495	242				2,155,858	123,964	2,281,352				4,570,911	3.6
18 備 品 購 入 費	370	24,812	27,628	11,066		423	1,557	40,008	117,833	342,145				565,842	0.5
19 負 担 金 補 助 及 び 交 付 金	23,936	332,559	8,548,486	1,617,931	18,332	202,012	147,970	5,635,180	85,823	1,336,591				17,948,820	14.2
20 扶 助 費			22,659,310	1,410,190						267,282				24,336,782	19.3
21 貸 付 金							1,380,000							1,380,000	1.1
22 補 償 補 填 及 び 賠 償 金		85	157	1,682			3,000	511,263	479	466				517,132	0.4
23 償 還 金 利 子 及 び 割 引 料		245,296	88,446	11,129			21,199	38,196				12,524,811		12,929,077	10.3
24 投 資 及 び 出 資 金				117,219				1,513,616						1,630,835	1.3
25 積 立 金		4,130,479	3,273	178				1,007,615		1,410				5,142,955	4.1
26 寄 附 金															
27 公 課 費		562	510	2,824		32	12	545	2,816	471				7,772	0.0
28 繰 出 金			7,201,142	73,000			53,000	250,000		199,000			144	7,776,286	6.2
合 計	670,486	13,270,484	47,601,028	11,672,640	72,711	612,570	2,297,594	17,013,888	5,573,996	14,691,987		12,525,009	144	126,002,537	100.0
構 成 割 合	0.5	10.5	37.8	9.3	0.1	0.5	1.8	13.5	4.4	11.7		9.9	0.0	100.0	

(10) 一般会計歳出決算経費別内訳表

(単位:千円・%)

区 分	議 会 費	総 務 費	民 生 費	衛 生 費	労 働 費	農 産 林 業 水 費	商 工 費	土 木 費	消 防 費	教 育 費	災 害 復 旧 費	公 債 費	諸 支 出 金	合 計	構 成 割 合
I 消費的経費	670,486	8,934,519	12,203,819	9,794,884	72,711	475,903	863,190	5,264,405	5,261,102	8,328,413		198		51,869,630	41.2
1 人 件 費	617,860	5,911,815	4,595,571	2,133,467	39,539	197,408	146,469	1,952,605	4,368,748	2,651,767				22,615,249	17.9
(1)議員報酬手当	337,099													337,099	0.3
(2)委員等報酬		26,977	72,977	37,851		19,853	21,516	1,284	65,060	226,692				472,210	0.4
(3)市長等特別職の給与		57,016								12,842				69,858	0.1
(4)基 本 給	69,811	1,723,854	2,524,026	1,159,024	21,367	96,763	67,939	1,103,901	2,020,240	1,319,775				10,106,700	8.0
(5)その他の手当	37,066	963,372	1,260,805	597,416	11,791	51,842	36,524	535,649	1,219,234	649,230				5,362,929	4.2
(6)職員共済組合負担金	173,772	507,370	733,993	335,858	6,353	28,807	20,368	308,308	595,003	383,166				3,092,998	2.4
(7)そ の 他	112	2,633,226	3,770	3,318	28	143	122	3,463	469,211	60,062				3,173,455	2.5
2 物 件 費	28,690	2,330,314	3,796,327	5,969,454	14,833	169,394	545,555	1,577,410	806,360	5,429,610		198		20,668,145	16.4
3 その他の消費的経費	23,936	692,390	3,811,921	1,691,963	18,339	109,101	171,166	1,734,390	85,994	247,036				8,586,236	6.9
II 維持補修費		26,938	63,293	13,602		2,277		627,743	11,323	312,368				1,057,544	0.8
III 扶 助 費			26,800,309	1,410,265						1,338,610				29,549,184	23.5
IV 投資的経費		178,548	1,329,192	263,492		134,390	1,404	8,350,509	301,571	4,512,186				15,071,292	12.0
1 普通建設事業		178,548	1,328,717	263,492		134,390	1,404	8,347,169	301,571	4,512,186				15,067,477	12.0
(1)補助事業			562,110	121,728		27,066		5,853,694	42,462	886,354				7,493,414	6.0
(2)単 独 事 業		178,548	766,607	141,764		107,324	1,404	2,493,475	259,109	3,625,832				7,574,063	6.0
2 災害復旧事業			475					3,340						3,815	0.0
V 公 債 費												12,524,811		12,524,811	9.9
VI 積 立 金		4,130,479	3,273	178				1,007,615		1,410				5,142,955	4.0
VII 投資及び出資金				117,219				1,513,616						1,630,835	1.3
VIII 貸 付 金							1,380,000							1,380,000	1.1
IX 繰 出 金			7,201,142	73,000			53,000	250,000		199,000			144	7,776,286	6.2
合 計	670,486	13,270,484	47,601,028	11,672,640	72,711	612,570	2,297,594	17,013,888	5,573,996	14,691,987		12,525,009	144	126,002,537	100.0
構 成 割 合	0.5	10.5	37.8	9.3	0.1	0.5	1.8	13.5	4.4	11.7	0.0	9.9	0.0	100.0	

(11) 一般会計過去10年間の推移

◎一般会計歳入

(単位：千円・%)

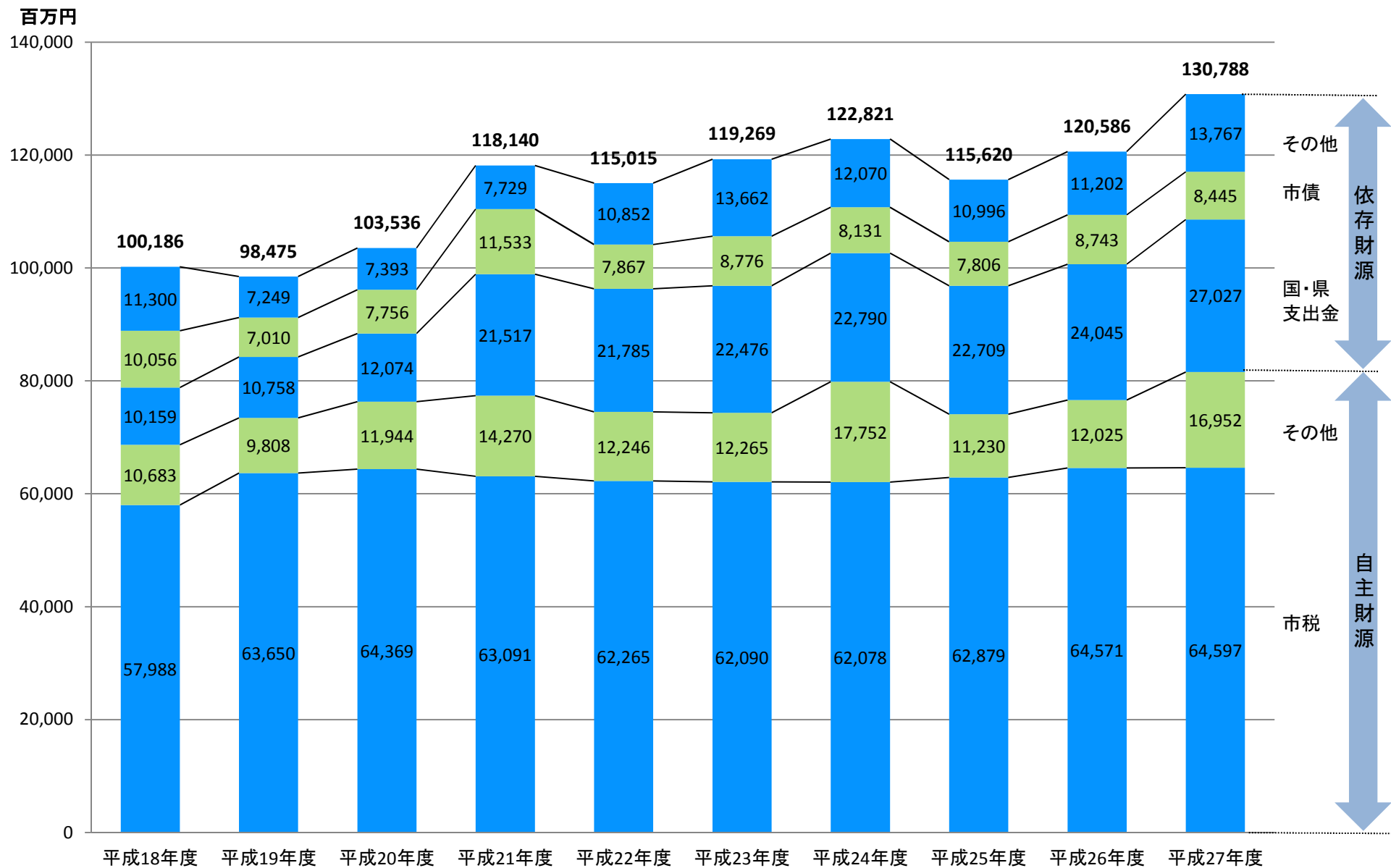
区分	年度	平成18年度		平成19年度		平成20年度		平成21年度		平成22年度		平成23年度		平成24年度		平成25年度		平成26年度		平成27年度	
		金額	構成比	金額	構成比	金額	構成比	金額	構成比	金額	構成比	金額	構成比	金額	構成比	金額	構成比	金額	構成比	金額	構成比
自主財源	市税	57,987,715	57.9	63,649,396	64.6	64,368,890	62.2	63,090,702	53.4	62,265,461	54.1	62,089,536	52.1	62,077,652	50.5	62,879,143	54.4	64,570,876	53.5	64,596,937	49.4
	分担金及び負担金	1,095,361	1.1	1,176,316	1.2	1,237,554	1.2	1,261,055	1.1	1,304,401	1.1	1,361,585	1.2	1,575,807	1.3	1,652,353	1.4	1,772,421	1.5	1,961,020	1.5
	使用料及び手数料	2,291,489	2.3	2,304,273	2.3	2,312,886	2.2	2,234,877	1.9	2,048,478	1.8	2,018,737	1.7	2,068,792	1.7	2,074,149	1.8	2,153,694	1.8	2,165,519	1.6
	繰越金	3,959,488	4.0	3,988,407	4.1	5,264,617	5.1	5,701,390	4.8	5,396,251	4.7	5,419,898	4.5	8,059,281	6.6	4,369,650	3.8	3,637,076	3.0	3,731,906	2.9
	諸収入	3,073,254	3.1	2,047,580	2.1	2,339,234	2.3	3,029,974	2.6	3,174,148	2.8	3,263,223	2.7	5,663,683	4.6	2,900,368	2.5	3,301,949	2.7	3,555,287	2.7
	その他の収入※1	263,024	0.3	291,510	0.3	789,730	0.8	2,042,127	1.7	322,423	0.3	201,258	0.1	384,620	0.3	232,974	0.2	1,159,691	1.0	5,538,019	4.2
	小計①	68,670,331	68.5	73,457,482	74.6	76,312,911	73.7	77,360,125	65.5	74,511,162	64.8	74,354,237	62.3	79,829,835	65.0	74,108,637	64.1	76,595,707	63.5	81,548,688	62.3
依存財源	地方譲与税	3,311,273	3.3	1,010,079	1.0	977,822	0.9	935,865	0.8	914,052	0.8	896,264	0.8	839,664	0.7	800,486	0.7	764,600	0.6	805,936	0.6
	地方交付税	1,016,470	1.0	767,748	0.8	1,175,920	1.1	1,678,804	1.4	4,939,541	4.3	7,756,707	6.5	6,594,648	5.4	4,961,345	4.3	4,489,355	3.7	4,315,362	3.3
	国・県支出金	10,159,044	10.1	10,758,035	10.9	12,074,454	11.7	21,516,851	18.2	21,784,662	19.0	22,476,098	18.8	22,789,905	18.6	22,709,230	19.6	24,045,341	19.9	27,026,818	20.7
	市債	10,056,400	10.0	7,010,300	7.1	7,755,943	7.5	11,533,200	9.8	7,867,100	6.8	8,775,500	7.4	8,131,400	6.6	7,806,400	6.8	8,743,000	7.3	8,445,000	6.5
	その他の収入※2	6,972,088	7.0	5,471,264	5.6	5,239,130	5.1	5,114,808	4.3	4,998,843	4.3	5,009,973	4.2	4,636,024	3.7	5,234,045	4.5	5,947,761	5.0	8,645,265	6.6
	小計②	31,515,275	31.5	25,017,426	25.4	27,223,269	26.3	40,779,528	34.5	40,504,198	35.2	44,914,542	37.7	42,991,641	35.0	41,511,506	35.9	43,990,057	36.5	49,238,381	37.7
合計①+②	100,185,606	100.0	98,474,908	100.0	103,536,180	100.0	118,139,653	100.0	115,015,360	100.0	119,268,779	100.0	122,821,476	100.0	115,620,143	100.0	120,585,764	100.0	130,787,069	100.0	

(用語説明)

- ・自主財源：地方公共団体が自主的に収入しうる財源区分であって、行政活動の自主性・安定性を確保する上でも割合が高いことが望まれる
- ・依存財源：国及び県の意思により定められた額を交付されたり、割り当てられたりする財源区分で地方債もこれに含まれる

※1) 財産収入，寄附金，繰入金の合計

※2) 利子割交付金，配当割交付金，株式等譲渡所得割交付金，地方消費税交付金，ゴルフ場利用税交付金，自動車取得税交付金，国有提供施設等所在市町村助成交付金，地方特例交付金，交通安全対策特別交付金の合計



◎一般会計経費別歳出

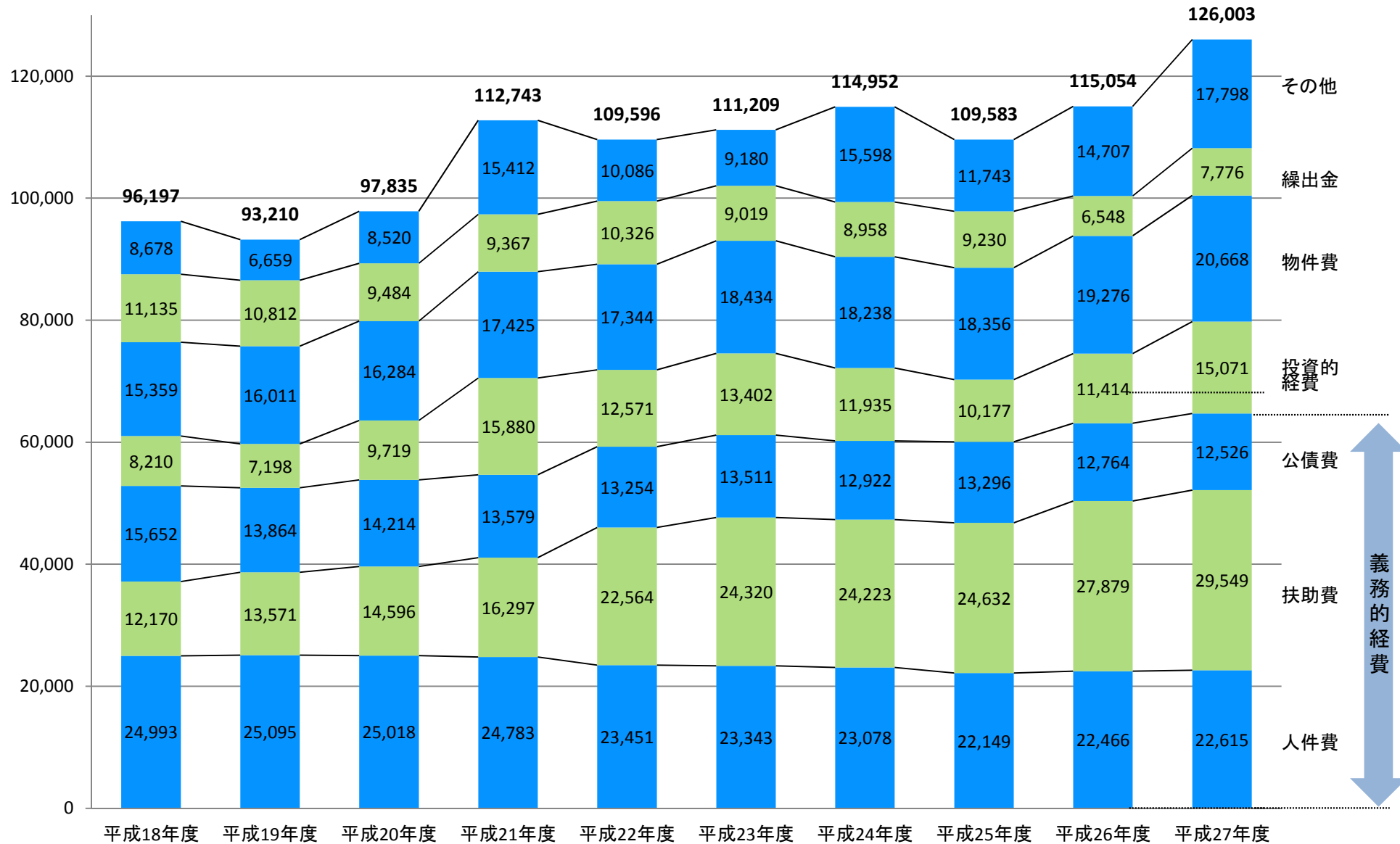
(単位：千円・%)

区分	年度		平成18年度		平成19年度		平成20年度		平成21年度		平成22年度		平成23年度		平成24年度		平成25年度		平成26年度		平成27年度	
	金額	構成比	金額	構成比	金額	構成比	金額	構成比	金額	構成比	金額	構成比	金額	構成比	金額	構成比	金額	構成比	金額	構成比	金額	構成比
義務的経費	人件費	24,993,249	26.0	25,095,457	26.9	25,017,937	25.6	24,783,568	22.0	23,451,129	21.4	23,342,940	21.0	23,077,638	20.1	22,149,053	20.2	22,465,770	19.5	22,615,249	17.9	
	扶助費	12,169,851	12.7	13,571,075	14.6	14,596,300	14.9	16,296,641	14.5	22,564,097	20.6	24,320,460	21.9	24,223,094	21.1	24,632,157	22.5	27,879,374	24.2	29,549,184	23.5	
	公債費	15,652,177	16.3	13,864,364	14.9	14,213,847	14.5	13,578,572	12.0	13,253,818	12.1	13,511,231	12.1	12,922,433	11.2	13,296,320	12.1	12,763,474	11.1	12,524,811	9.9	
	小計①	52,815,277	54.9	52,530,896	56.4	53,828,084	55.0	54,658,781	48.5	59,269,044	54.1	61,174,631	55.0	60,223,165	52.4	60,077,530	54.8	63,108,618	54.8	64,689,244	51.3	
投資的経費②		8,210,100	8.5	7,198,175	7.7	9,718,631	9.9	15,879,664	14.1	12,570,868	11.5	13,402,458	12.0	11,935,131	10.4	10,176,653	9.3	11,413,910	9.9	15,071,292	12.0	
その他の経費	物件費	15,359,282	16.0	16,010,543	17.2	16,284,137	16.6	17,424,742	15.5	17,343,784	15.8	18,433,777	16.6	18,238,272	15.9	18,356,223	16.8	19,275,826	16.8	20,668,145	16.4	
	維持補修費	972,127	1.0	1,025,887	1.1	1,020,048	1.0	1,040,019	0.9	1,024,591	0.9	879,273	0.8	865,394	0.7	1,014,349	0.9	1,183,494	1.0	1,057,544	0.8	
	補助費等	4,214,100	4.4	4,273,221	4.6	5,957,210	6.1	12,355,140	11.0	6,365,179	5.8	6,507,930	5.9	6,795,618	5.9	7,644,170	7.0	8,083,996	7.0	8,586,236	6.8	
	積立金	2,191,636	2.3	45,466	0.0	144,798	0.1	269,667	0.2	1,064,388	1.0	60,079	0.1	6,042,423	5.3	1,477,220	1.3	1,763,866	1.6	5,142,955	4.1	
	投資及び出資金	425,666	0.4	331,695	0.4	235,341	0.2	167,798	0.1	151,594	0.1	152,514	0.1	134,307	0.1	112,489	0.1	2,195,752	1.9	1,630,835	1.3	
	貸付金	873,780	0.9	982,900	1.1	1,162,172	1.2	1,580,240	1.4	1,480,000	1.4	1,580,000	1.4	1,760,000	1.5	1,495,000	1.4	1,480,000	1.3	1,380,000	1.1	
	繰出金	11,135,231	11.6	10,811,508	11.6	9,484,369	9.7	9,367,351	8.3	10,326,014	9.4	9,018,836	8.1	8,957,516	7.8	9,229,433	8.4	6,548,396	5.7	7,776,286	6.2	
小計③	35,171,822	36.6	33,481,220	35.9	34,288,075	35.0	42,204,957	37.4	37,755,550	34.4	36,632,409	33.0	42,793,530	37.2	39,328,884	35.9	40,531,330	35.3	46,242,001	36.7		
合計 ①+②+③		96,197,199	100.0	93,210,291	100.0	97,834,790	100.0	112,743,402	100.0	109,595,462	100.0	111,209,498	100.0	114,951,826	100.0	109,583,067	100.0	115,053,858	100.0	126,002,537	100.0	

(用語説明)

- ・義務的経費：支出が任意には節減できないきわめて硬直性の強い経費のことで、歳出全体のうちこの経費の占める割合により財政構造の弾力性確保状況を表し、値の少ない状態が望まれる
- ・投資的経費：支出の効果が、資本形成に向けられ、施設等がストックとして将来に残るものに使われた経費のことで、具体的には普通建設事業費、災害復旧事業費が区分対象となり、この経費の割合の多寡については財政構造の弾力性と密接に関係する

百万円



2 一般会計

平成27年度予算の概要にて主要な事務事業として掲げられた事業については、事業名欄または主要な施策の概要及び成果欄を網掛表示
平成27年度の重点事業については以下のページを参照のこと

I 子育て環境の充実

子育て支援

1 私立保育園・幼稚園・認定こども園関係	
私立幼稚園就園奨励費補助	164
私立幼稚園就園費補助	164
私立幼稚園運営費補助	164
特定教育・保育施設等負担金	83・164
私立保育所運営費等補助	85
私立保育所整備費補助	86
小規模保育設置促進	87
私立幼稚園等一時預かり保育等補助	86
保育士確保支援	84

2 その他	
家庭教育支援	165
地域子ども・子育て支援	79・82
障害児相談支援	77
保育所等訪問支援	87
家庭児童相談	78
ひとり親家庭総合支援	81
こどもルーム管理運営	82
子ども医療扶助	93

学習環境

1 学力向上	
学習サポートの推進	151
学校図書館の活用推進	149・154
理科教育支援員の配置	150・154
放課後子ども教室の推進	167
情報教育の推進	151

2 いじめ・不登校対策	
教師力・学校力向上	151・152
生徒指導の推進	150
特別支援教育の推進	153
不登校児童生徒の支援	153
教育相談	148

II 安全安心対策

1 医療・福祉	
救急医療対策	93
(国保会計・介護会計) ロコモフィットかしわ事業	181・191・195
(介護会計) 在宅医療・介護連携推進事業	193
障害者相談支援	74
生活困窮者自立支援	59
予防接種事業	91
がん検診	106
がん検診無料クーポンの送付	107

2 消防・防災関連	
デジタル簡易無線局(高性能トランシーバー)補助	48
篠籠田防災公園整備	143
消防団運営	146
コンビニへのAED設置	145
甲状腺超音波検査費用助成	102

3 耐震関連	
市立柏高校屋内運動場非構造部材耐震化	163
小中学校施設整備(小中学校耐震補強事業)	156・161
小中学校施設整備(小中学校屋体非構造部材耐震化事業)	156・161
北部クリーンセンター倉庫棟耐震対策	114
あけぼの山農業公園本館耐震改修	120
防災対策事業(耐震性井戸付貯水装置の整備・改修)	49
(市場会計) 公設市場青果棟耐震改修	183
本庁舎耐震改修設計	43

Ⅲ 公共施設・インフラ老朽化対策

公共施設等総合管理計画の策定	45
学校適正配置事業	148
スポーツ施設基礎調査	176
公共施設保全情報システムの構築	127
公共施設整備基金の積立	43
市営住宅の改修	144
道路橋梁の長寿命化	134
公共施設の保全	66・83・147

Ⅳ 低炭素のまちづくり

エコハウス促進総合補助	99
公共施設への再生可能エネルギー導入	100
道路灯のLED化	130
公園灯のLED化	142

Ⅴ その他**1 社会保障・税番号制度導入**

個人番号カード交付等にかかる経費	53
------------------	----

2 臨時給付金

子育て世帯臨時特例給付金	79
--------------	----

事業名欄及び決算額欄の表記は以下のとおり

- (廃止) ……平成27年度をもって廃止となった事業
 (増) ……前年度比較で決算額が30%超増加した事業
 (減) ……前年度比較で決算額が30%超減少した事業

市税

科目	主管	決算額 (円) (前年度決算額)	主要な施策の概要及び成果									
			平成27年度			平成26年度			差引			
(単位：千円・%)												
1 市税	収納課	64,596,937,114 (64,570,876,385)	平成27年度市税決算額の概要									
				調定額	収入額	徴収率	調定額	収入額	徴収率	調定額	収入額	徴収率
			市税	67,201,656	64,596,937	96.1	67,671,604	64,570,876	95.4	△469,948	26,061	0.7
			市民税	33,002,416	31,558,008	95.6	33,187,429	31,494,199	94.9	△185,013	63,809	0.7
			個人市民税	28,531,313	27,145,185	95.1	28,624,842	26,982,069	94.3	△93,529	163,116	0.8
			法人市民税	4,471,103	4,412,823	98.7	4,562,587	4,512,130	98.9	△91,484	△99,307	△0.2
			固定資産税	24,639,990	23,744,897	96.4	24,881,597	23,790,952	95.6	△241,607	△46,055	0.8
			固定資産税	24,587,265	23,692,172	96.4	24,828,205	23,737,560	95.6	△240,940	△45,388	0.8
			交付金・納付金	52,725	52,725	100.0	53,392	53,392	100.0	△667	△667	0.0
			軽自動車税	394,815	360,573	91.3	383,294	346,144	90.3	11,521	14,429	1.0
			市たばこ税	2,585,447	2,585,447	100.0	2,589,288	2,589,288	100.0	△3,841	△3,841	0.0
			特別土地保有税	-	-	-	-	-	-	-	-	-
			事業所税	1,361,043	1,346,039	98.9	1,335,945	1,319,238	98.7	25,098	26,801	0.2
			都市計画税	5,217,945	5,001,973	95.9	5,294,051	5,031,055	95.0	△76,106	△29,082	0.9

地方交付税

科目	主管	決算額（円） （前年度決算額）	主要な施策の概要及び成果																																																																																																											
11・1・1 地方交付税	財政課	4,315,362,000 (4,489,355,000)	<p>地方交付税 普通交付税の収入は3,731,088,000円、特別交付税の収入は584,274,000円であった。</p> <p>普通交付税算定基礎</p> <p style="text-align: right;">（単位：千円）</p> <table border="1"> <thead> <tr> <th rowspan="2">区分</th> <th rowspan="2">経費の種類</th> <th colspan="3">合併算定替</th> <th>一本算定</th> </tr> <tr> <th>旧柏市</th> <th>旧沼南町</th> <th>合計</th> <th>柏市</th> </tr> </thead> <tbody> <tr> <td rowspan="16">基準財政需要額</td> <td rowspan="10">個別算定経費 （従来型）</td> <td>消防費</td> <td>3,952,322</td> <td>701,753</td> <td>4,654,075</td> <td>4,551,640</td> </tr> <tr> <td>土木費</td> <td>2,754,106</td> <td>634,376</td> <td>3,388,482</td> <td>3,474,406</td> </tr> <tr> <td>教育費</td> <td>5,057,594</td> <td>804,121</td> <td>5,861,715</td> <td>5,853,980</td> </tr> <tr> <td>厚生費</td> <td>20,953,308</td> <td>3,041,259</td> <td>23,994,567</td> <td>24,390,750</td> </tr> <tr> <td>産業経済費</td> <td>607,618</td> <td>166,705</td> <td>774,323</td> <td>722,382</td> </tr> <tr> <td>総務費</td> <td>4,139,352</td> <td>487,737</td> <td>4,627,089</td> <td>4,290,726</td> </tr> <tr> <td>地域経済・雇用対策費</td> <td>190,371</td> <td>42,207</td> <td>232,578</td> <td>202,228</td> </tr> <tr> <td>地域の元気創造事業費</td> <td>517,312</td> <td>107,257</td> <td>624,569</td> <td>544,805</td> </tr> <tr> <td>人口減少等特別対策事業費</td> <td>724,118</td> <td>101,439</td> <td>825,557</td> <td>825,557</td> </tr> <tr> <td>小計</td> <td>38,896,101</td> <td>6,086,854</td> <td>44,982,955</td> <td>44,856,474</td> </tr> <tr> <td>公債費</td> <td>6,201,536</td> <td>842,838</td> <td>7,044,374</td> <td>7,044,374</td> </tr> <tr> <td>小計（ア）</td> <td>45,097,637</td> <td>6,929,692</td> <td>52,027,329</td> <td>51,900,848</td> </tr> <tr> <td>包括算定経費（イ）</td> <td>5,756,372</td> <td>1,151,841</td> <td>6,908,213</td> <td>6,457,867</td> </tr> <tr> <td>臨時財政対策債振替相当額（ウ）</td> <td>△ 3,478,559</td> <td>△ 770,988</td> <td>△ 4,249,547</td> <td>△ 4,224,948</td> </tr> <tr> <td>（ア）+（イ）+（ウ）（エ）</td> <td>47,375,450</td> <td>7,310,545</td> <td>54,685,995</td> <td>54,133,767</td> </tr> <tr> <td>合併算定替の縮減額（オ）</td> <td>△ 49,344</td> <td>△ 15,600</td> <td>△ 64,944</td> <td></td> </tr> <tr> <td>（エ）+（オ）（カ）</td> <td>47,326,106</td> <td>7,294,945</td> <td>54,621,051</td> <td>54,133,767</td> </tr> <tr> <td>錯誤措置額（キ）</td> <td>76,824</td> <td>21,156</td> <td>97,980</td> <td>97,980</td> </tr> <tr> <td>（カ）+（キ）（ク）</td> <td>47,402,930</td> <td>7,316,101</td> <td>54,719,031</td> <td>54,231,747</td> </tr> </tbody> </table> <p>※（オ）は、合併後10年を経過した市町村に段階的に適用 【平成27年度縮減率0.9】</p>	区分	経費の種類	合併算定替			一本算定	旧柏市	旧沼南町	合計	柏市	基準財政需要額	個別算定経費 （従来型）	消防費	3,952,322	701,753	4,654,075	4,551,640	土木費	2,754,106	634,376	3,388,482	3,474,406	教育費	5,057,594	804,121	5,861,715	5,853,980	厚生費	20,953,308	3,041,259	23,994,567	24,390,750	産業経済費	607,618	166,705	774,323	722,382	総務費	4,139,352	487,737	4,627,089	4,290,726	地域経済・雇用対策費	190,371	42,207	232,578	202,228	地域の元気創造事業費	517,312	107,257	624,569	544,805	人口減少等特別対策事業費	724,118	101,439	825,557	825,557	小計	38,896,101	6,086,854	44,982,955	44,856,474	公債費	6,201,536	842,838	7,044,374	7,044,374	小計（ア）	45,097,637	6,929,692	52,027,329	51,900,848	包括算定経費（イ）	5,756,372	1,151,841	6,908,213	6,457,867	臨時財政対策債振替相当額（ウ）	△ 3,478,559	△ 770,988	△ 4,249,547	△ 4,224,948	（ア）+（イ）+（ウ）（エ）	47,375,450	7,310,545	54,685,995	54,133,767	合併算定替の縮減額（オ）	△ 49,344	△ 15,600	△ 64,944		（エ）+（オ）（カ）	47,326,106	7,294,945	54,621,051	54,133,767	錯誤措置額（キ）	76,824	21,156	97,980	97,980	（カ）+（キ）（ク）	47,402,930	7,316,101	54,719,031	54,231,747
区分	経費の種類	合併算定替				一本算定																																																																																																								
		旧柏市	旧沼南町	合計	柏市																																																																																																									
基準財政需要額	個別算定経費 （従来型）	消防費	3,952,322	701,753	4,654,075	4,551,640																																																																																																								
		土木費	2,754,106	634,376	3,388,482	3,474,406																																																																																																								
		教育費	5,057,594	804,121	5,861,715	5,853,980																																																																																																								
		厚生費	20,953,308	3,041,259	23,994,567	24,390,750																																																																																																								
		産業経済費	607,618	166,705	774,323	722,382																																																																																																								
		総務費	4,139,352	487,737	4,627,089	4,290,726																																																																																																								
		地域経済・雇用対策費	190,371	42,207	232,578	202,228																																																																																																								
		地域の元気創造事業費	517,312	107,257	624,569	544,805																																																																																																								
		人口減少等特別対策事業費	724,118	101,439	825,557	825,557																																																																																																								
		小計	38,896,101	6,086,854	44,982,955	44,856,474																																																																																																								
	公債費	6,201,536	842,838	7,044,374	7,044,374																																																																																																									
	小計（ア）	45,097,637	6,929,692	52,027,329	51,900,848																																																																																																									
	包括算定経費（イ）	5,756,372	1,151,841	6,908,213	6,457,867																																																																																																									
	臨時財政対策債振替相当額（ウ）	△ 3,478,559	△ 770,988	△ 4,249,547	△ 4,224,948																																																																																																									
	（ア）+（イ）+（ウ）（エ）	47,375,450	7,310,545	54,685,995	54,133,767																																																																																																									
	合併算定替の縮減額（オ）	△ 49,344	△ 15,600	△ 64,944																																																																																																										
（エ）+（オ）（カ）	47,326,106	7,294,945	54,621,051	54,133,767																																																																																																										
錯誤措置額（キ）	76,824	21,156	97,980	97,980																																																																																																										
（カ）+（キ）（ク）	47,402,930	7,316,101	54,719,031	54,231,747																																																																																																										

地方交付税

科目	主管	決算額（円） （前年度決算額）	主要な施策の概要及び成果					
11・1・1 地方交付税			基準財政収入額	市民税	21,248,399	2,620,796	23,869,195	23,858,212
				固定資産税	15,121,359	2,260,348	17,381,707	17,381,707
				軽自動車税	214,846	57,028	271,874	271,874
				市町村たばこ税	1,573,195	283,751	1,856,946	1,856,946
				事業所税	928,921	0	928,921	1,012,514
				利子割交付金	76,302	9,299	85,601	85,601
				配当割交付金	199,641	24,164	223,805	223,805
				株式等譲渡所得割交付金	116,796	14,137	130,933	130,933
				地方消費税交付金	4,496,484	639,390	5,135,874	5,135,874
				ゴルフ場利用税交付金	3,245	13,104	16,349	16,349
				自動車取得税交付金	122,678	47,481	170,159	170,159
				市町村交付金及び市町村納付金	33,973	5,571	39,544	39,544
				地方揮発油譲与税	169,791	65,796	235,587	235,587
				自動車重量譲与税	392,614	152,144	544,758	544,758
				交通安全対策特別交付金	48,428	8,956	57,384	57,384
				東日本大震災に係る特例加算額	87,695	14,574	102,269	102,269
				地方特例交付金	216,677	30,353	247,030	247,030
				合計（ケ）	45,051,044	6,246,892	51,297,936	51,370,546
			錯誤措置額（コ）	△ 252,152	△ 57,841	△ 309,993	△ 309,993	
			（ケ） + （コ） （サ）	44,798,892	6,189,051	50,987,943	51,060,553	
			交付基準額	差引交付基準額		0	0	
				（ク） - （サ） （シ）	2,604,038	1,127,050	3,731,088	3,171,194
				調整額（ス）	0	0	0	0
				交付額			0	0
			（シ） - （ス） （ソ）	2,604,038	1,127,050	3,731,088	3,171,194	

款 1 議会費

項	目	事業名	主管	決算額 (円) (前年度決算額)	主要な施策の概要及び成果																																																																																																																																													
1	1	6 議会調査運営事業	議会事務局	5,740,310 (6,809,930)	<p>1 議会の開催状況 (単位：日・件)</p> <table border="1"> <thead> <tr> <th>招集年月日</th> <th>会議の種類</th> <th>会期</th> <th>議案数</th> <th>意見書・決議</th> <th>請願</th> </tr> </thead> <tbody> <tr> <td>6月5日</td> <td>定例会</td> <td>21(8)</td> <td>18</td> <td>2</td> <td>11</td> </tr> <tr> <td>9月9日</td> <td>定例会</td> <td>24(8)</td> <td>35</td> <td>0</td> <td>2</td> </tr> <tr> <td>11月27日</td> <td>定例会</td> <td>20(8)</td> <td>24</td> <td>1</td> <td>7</td> </tr> <tr> <td>2月26日</td> <td>定例会</td> <td>26(10)</td> <td>50</td> <td>1</td> <td>4</td> </tr> <tr> <td colspan="2">合計</td> <td>91(34)</td> <td>127</td> <td>4</td> <td>24</td> </tr> </tbody> </table> <p>(注) 「会期」の中の () 内は本会議日数</p> <p>2 各委員会等の活動状況</p> <p>(1) 開催状況 (単位：回)</p> <table border="1"> <thead> <tr> <th rowspan="2"></th> <th rowspan="2">名称</th> <th colspan="4">開会中</th> <th rowspan="2">閉会中</th> </tr> <tr> <th>6月定例会</th> <th>9月定例会</th> <th>12月定例会</th> <th>3月定例会</th> </tr> </thead> <tbody> <tr> <td rowspan="4">常任委員会</td> <td>総務</td> <td>1</td> <td>2</td> <td>1</td> <td>1</td> <td>0</td> </tr> <tr> <td>市民環境</td> <td>1</td> <td>2</td> <td>1</td> <td>1</td> <td>0</td> </tr> <tr> <td>教育民生</td> <td>1</td> <td>2</td> <td>1</td> <td>1</td> <td>0</td> </tr> <tr> <td>建設経済</td> <td>1</td> <td>2</td> <td>1</td> <td>1</td> <td>1</td> </tr> <tr> <td colspan="2">議会運営委員会</td> <td>2</td> <td>4</td> <td>2</td> <td>2</td> <td>6</td> </tr> <tr> <td rowspan="3">特別委員会</td> <td>下総基地</td> <td>0</td> <td>0</td> <td>0</td> <td>0</td> <td>3</td> </tr> <tr> <td>放射能等災害対策</td> <td>1</td> <td>0</td> <td>0</td> <td>0</td> <td>0</td> </tr> <tr> <td>決算審査</td> <td>0</td> <td>1</td> <td>0</td> <td>0</td> <td>6</td> </tr> <tr> <td rowspan="3">その他</td> <td>議会広報委員会</td> <td>0</td> <td>1</td> <td>0</td> <td>0</td> <td>10</td> </tr> <tr> <td>各派代表者会議</td> <td>0</td> <td>0</td> <td>0</td> <td>0</td> <td>0</td> </tr> <tr> <td>議員全員協議会</td> <td>1</td> <td>1</td> <td>0</td> <td>1</td> <td>1</td> </tr> <tr> <td colspan="2">合計</td> <td>8</td> <td>15</td> <td>6</td> <td>7</td> <td>27</td> </tr> </tbody> </table> <p>(2) 先進都市視察の状況</p> <table border="1"> <thead> <tr> <th>委員会名</th> <th>実施日</th> <th>視察先</th> <th>調査項目</th> </tr> </thead> <tbody> <tr> <td rowspan="4">総務</td> <td>5月12日</td> <td>西尾市</td> <td>公共施設再配置</td> </tr> <tr> <td>5月13日</td> <td>松阪市</td> <td>消防団活動の充実・強化</td> </tr> <tr> <td>2月1日</td> <td>神戸市</td> <td>防災への取り組み</td> </tr> <tr> <td>2月2日</td> <td>高槻市</td> <td>定住促進プロモーション事業</td> </tr> </tbody> </table>	招集年月日	会議の種類	会期	議案数	意見書・決議	請願	6月5日	定例会	21(8)	18	2	11	9月9日	定例会	24(8)	35	0	2	11月27日	定例会	20(8)	24	1	7	2月26日	定例会	26(10)	50	1	4	合計		91(34)	127	4	24		名称	開会中				閉会中	6月定例会	9月定例会	12月定例会	3月定例会	常任委員会	総務	1	2	1	1	0	市民環境	1	2	1	1	0	教育民生	1	2	1	1	0	建設経済	1	2	1	1	1	議会運営委員会		2	4	2	2	6	特別委員会	下総基地	0	0	0	0	3	放射能等災害対策	1	0	0	0	0	決算審査	0	1	0	0	6	その他	議会広報委員会	0	1	0	0	10	各派代表者会議	0	0	0	0	0	議員全員協議会	1	1	0	1	1	合計		8	15	6	7	27	委員会名	実施日	視察先	調査項目	総務	5月12日	西尾市	公共施設再配置	5月13日	松阪市	消防団活動の充実・強化	2月1日	神戸市	防災への取り組み	2月2日	高槻市	定住促進プロモーション事業
招集年月日	会議の種類	会期	議案数	意見書・決議	請願																																																																																																																																													
6月5日	定例会	21(8)	18	2	11																																																																																																																																													
9月9日	定例会	24(8)	35	0	2																																																																																																																																													
11月27日	定例会	20(8)	24	1	7																																																																																																																																													
2月26日	定例会	26(10)	50	1	4																																																																																																																																													
合計		91(34)	127	4	24																																																																																																																																													
	名称	開会中				閉会中																																																																																																																																												
		6月定例会	9月定例会	12月定例会	3月定例会																																																																																																																																													
常任委員会	総務	1	2	1	1	0																																																																																																																																												
	市民環境	1	2	1	1	0																																																																																																																																												
	教育民生	1	2	1	1	0																																																																																																																																												
	建設経済	1	2	1	1	1																																																																																																																																												
議会運営委員会		2	4	2	2	6																																																																																																																																												
特別委員会	下総基地	0	0	0	0	3																																																																																																																																												
	放射能等災害対策	1	0	0	0	0																																																																																																																																												
	決算審査	0	1	0	0	6																																																																																																																																												
その他	議会広報委員会	0	1	0	0	10																																																																																																																																												
	各派代表者会議	0	0	0	0	0																																																																																																																																												
	議員全員協議会	1	1	0	1	1																																																																																																																																												
合計		8	15	6	7	27																																																																																																																																												
委員会名	実施日	視察先	調査項目																																																																																																																																															
総務	5月12日	西尾市	公共施設再配置																																																																																																																																															
	5月13日	松阪市	消防団活動の充実・強化																																																																																																																																															
	2月1日	神戸市	防災への取り組み																																																																																																																																															
	2月2日	高槻市	定住促進プロモーション事業																																																																																																																																															

款 1 議会費

項	目	事業名	主管	決算額（円） （前年度決算額）	主要な施策の概要及び成果																																							
1 議会費	1 議会費				<table border="1"> <tr> <td rowspan="4">市民環境</td> <td>5月13日</td> <td>西宮市</td> <td>証明書等のコンビニ交付 男女共同参画センター</td> </tr> <tr> <td>5月14日</td> <td>尼崎市</td> <td>環境モデル都市の取り組み</td> </tr> <tr> <td>1月19日</td> <td>一宮市</td> <td>市民活動支援</td> </tr> <tr> <td>1月20日</td> <td>名古屋市</td> <td>ごみ減量の取り組み</td> </tr> <tr> <td rowspan="4">教育民生</td> <td>5月18日</td> <td>名張市</td> <td>小児二次救急医療</td> </tr> <tr> <td>5月19日</td> <td>桑名市</td> <td>P F I を活用した図書館事業</td> </tr> <tr> <td>1月20日</td> <td>和歌山市</td> <td>健康づくり事業(介護予防中心)</td> </tr> <tr> <td>1月21日</td> <td>茨木市</td> <td>茨木っ子ジャンプアッププラン28の取り組み</td> </tr> <tr> <td rowspan="4">建設経済</td> <td>5月13日</td> <td>刈谷市</td> <td>都市交通戦略</td> </tr> <tr> <td>5月14日</td> <td>岡崎市</td> <td>ビジネスサポートセンター</td> </tr> <tr> <td>1月27日</td> <td>箕面市</td> <td>自転車安全利用条例</td> </tr> <tr> <td>1月28日</td> <td>宝塚市</td> <td>ブランド発信事業</td> </tr> </table>	市民環境	5月13日	西宮市	証明書等のコンビニ交付 男女共同参画センター	5月14日	尼崎市	環境モデル都市の取り組み	1月19日	一宮市	市民活動支援	1月20日	名古屋市	ごみ減量の取り組み	教育民生	5月18日	名張市	小児二次救急医療	5月19日	桑名市	P F I を活用した図書館事業	1月20日	和歌山市	健康づくり事業(介護予防中心)	1月21日	茨木市	茨木っ子ジャンプアッププラン28の取り組み	建設経済	5月13日	刈谷市	都市交通戦略	5月14日	岡崎市	ビジネスサポートセンター	1月27日	箕面市	自転車安全利用条例	1月28日	宝塚市	ブランド発信事業
	市民環境	5月13日	西宮市	証明書等のコンビニ交付 男女共同参画センター																																								
		5月14日	尼崎市	環境モデル都市の取り組み																																								
1月19日		一宮市	市民活動支援																																									
1月20日		名古屋市	ごみ減量の取り組み																																									
教育民生	5月18日	名張市	小児二次救急医療																																									
	5月19日	桑名市	P F I を活用した図書館事業																																									
	1月20日	和歌山市	健康づくり事業(介護予防中心)																																									
	1月21日	茨木市	茨木っ子ジャンプアッププラン28の取り組み																																									
建設経済	5月13日	刈谷市	都市交通戦略																																									
	5月14日	岡崎市	ビジネスサポートセンター																																									
	1月27日	箕面市	自転車安全利用条例																																									
	1月28日	宝塚市	ブランド発信事業																																									
9 政務活動費			22,034,533 (23,906,221)	執行状況 (単位：円・%) <table border="1"> <thead> <tr> <th>交付総額</th> <th>執行額</th> <th>残額（戻入額）</th> <th>実質交付額</th> </tr> </thead> <tbody> <tr> <td>32,620,000</td> <td>23,255,930</td> <td>10,585,467</td> <td>22,034,533</td> </tr> <tr> <td>対交付額比率</td> <td>71.3</td> <td>32.5</td> <td>67.5</td> </tr> </tbody> </table>				交付総額	執行額	残額（戻入額）	実質交付額	32,620,000	23,255,930	10,585,467	22,034,533	対交付額比率	71.3	32.5	67.5																									
交付総額	執行額	残額（戻入額）	実質交付額																																									
32,620,000	23,255,930	10,585,467	22,034,533																																									
対交付額比率	71.3	32.5	67.5																																									
10 議会記録広報事業			19,585,474 (19,019,443)	1 定例会会議録の作成等 会議録を定例会ごとに作成し、会派及び執行部に配付するとともに、行政資料室等への配架を行った。また、インターネット上で会議録を公開し、閲覧・検索ができるよう措置した。 2 議会報の発行 「かしわ市議会だより」を3月、6月、9月及び12月の定例会ごと、また市議会議員選挙に係る臨時号を8月に発行し、新聞折り込み等により市内全戸に配布した。 3 議会中継 インターネット及び市内LAN上で本会議の生中継を行った。インターネット上においては、本会議の録画配信を行った。また、9月よりスマートフォンやタブレット等での視聴を可能とするユーストリームを利用した配信を行った。																																								

款 2 総務費

項	目	事業名	主管	決算額 (円) (前年度決算額)	主要な施策の概要及び成果															
1 総務 管理 費	1 一般 管理 費	24 男女共同参画推進審議会	男女共同参画室	667,618 (255,755) (増)	<p>1 柏市男女共同参画推進計画策定 (主要な事務事業)</p> <p>柏市男女共同参画推進計画の次期計画策定にあたり、審議会を開催し計画内容の審議を行った。第三次柏市男女共同参画推進計画 (計画期間平成28年度～平成38年度) を策定</p> <p>(単位: 回・円)</p> <table border="1"> <tr> <td>開催回数</td> <td>委員報酬</td> </tr> <tr> <td>8</td> <td>640,000</td> </tr> </table> <p>【前年度比161%増加】次期計画の策定にあたり、審議会の回数が増加したため</p>	開催回数	委員報酬	8	640,000											
	開催回数	委員報酬																		
	8	640,000																		
	25 男女共同参画社会の施策推進事業		9,364,981 (8,495,875)	<p>1 女性のこころと生き方相談 家庭や職場などにおける女性の悩み事にカウンセラーが対応</p> <p>(単位: 日・件)</p> <table border="1"> <tr> <td>相談日数</td> <td>相談件数</td> </tr> <tr> <td>90</td> <td>324</td> </tr> </table> <p>2 男女共同推進に関する施策推進 講演会や審議会等の会議時及びがん検診時に保育を実施</p> <p>(単位: 回・人)</p> <table border="1"> <thead> <tr> <th>区分</th> <th>回数</th> <th>人数</th> </tr> </thead> <tbody> <tr> <td>講演会等</td> <td>3</td> <td>23</td> </tr> <tr> <td>審議会等会議</td> <td>7</td> <td>9</td> </tr> <tr> <td>がん検診</td> <td>8</td> <td>188</td> </tr> </tbody> </table>	相談日数	相談件数	90	324	区分	回数	人数	講演会等	3	23	審議会等会議	7	9	がん検診	8	188
相談日数	相談件数																			
90	324																			
区分	回数	人数																		
講演会等	3	23																		
審議会等会議	7	9																		
がん検診	8	188																		
	26.6 在住外国人支援事業	協働推進課	3,037,105 (2,365,699)	<p>外国人アドバイザー委託 (主要な事務事業) 1,803,000円</p> <p>(1) 外国語相談業務 (相談件数) 98件/年 () はアドバイザー数</p> <table border="1"> <thead> <tr> <th></th> <th>中国語(2)</th> <th>英語(1)</th> <th>スペイン語(1)</th> <th>韓国語(1)</th> </tr> </thead> <tbody> <tr> <td>実施日時</td> <td>水曜日/金曜日</td> <td>木曜日</td> <td>水曜日</td> <td>第2・第4金曜日</td> </tr> <tr> <td colspan="5" style="text-align: center;">午後1時～午後5時</td> </tr> </tbody> </table> <p>(2) 翻訳業務 広報かしの翻訳, 他課からの翻訳依頼への対応など</p> <p>(3) 通訳業務 市役所内窓口等での通訳</p>		中国語(2)	英語(1)	スペイン語(1)	韓国語(1)	実施日時	水曜日/金曜日	木曜日	水曜日	第2・第4金曜日	午後1時～午後5時					
	中国語(2)	英語(1)	スペイン語(1)	韓国語(1)																
実施日時	水曜日/金曜日	木曜日	水曜日	第2・第4金曜日																
午後1時～午後5時																				

款 2 総務費

項	目	事業名	主管	決算額 (円) (前年度決算額)	主要な施策の概要及び成果																		
1 総務管理費	1 一般管理費	34 市民相談 (主要な事務事業)	広報広聴課 (秘書広報課)	16,551,560 (15,760,456)	<p>各種市民相談の実績 (単位: 件)</p> <table border="1"> <tr> <td>法律</td> <td>人権身の上</td> <td>行政</td> <td>税務</td> <td>登記</td> <td>不動産</td> <td>司法書士</td> <td>行政書士</td> <td>年金・労働</td> </tr> <tr> <td>1,311</td> <td>9</td> <td>9</td> <td>108</td> <td>47</td> <td>87</td> <td>63</td> <td>43</td> <td>10</td> </tr> </table>	法律	人権身の上	行政	税務	登記	不動産	司法書士	行政書士	年金・労働	1,311	9	9	108	47	87	63	43	10
		法律	人権身の上	行政	税務	登記	不動産	司法書士	行政書士	年金・労働													
		1,311	9	9	108	47	87	63	43	10													
70 本庁舎耐震改修実施設計委託事業 (継続費) (主要な事務事業)	資産管理課	37,985,760 (-)	本庁舎の耐震設計を実施。手数料401,760円, 委託料37,584,000円を支出 (平成26・27年度継続)																				
71 公共施設整備基金積立金 (主要な事務事業)	財政課	4,121,979,822 (1,101,712,537) (増)	<p>計画保全に基づく施設の長寿命化にかかる財源を確保するため, 公共施設整備基金に積立 平成28年5月末現在の基金残高 (単位: 円)</p> <table border="1"> <tr> <td>公共施設整備基金</td> <td>8,974,680,445</td> </tr> </table> <p>【前年度比274%増加】約41億円の積立を実施したため</p>	公共施設整備基金	8,974,680,445																		
公共施設整備基金	8,974,680,445																						
2 人事管理費	1 人事管理事業	人事課	13,692,202 (11,741,263)	<p>職員の採用及び退職 (単位: 人)</p> <table border="1"> <tr> <th>区分</th> <th>行 (一) 等職員</th> <th>行 (二) 職員</th> <th>合計</th> </tr> <tr> <td>採用者数</td> <td>182</td> <td>8</td> <td>190</td> </tr> <tr> <td>退職者数</td> <td>192</td> <td>27</td> <td>219</td> </tr> </table> <p>※採用者には, 教育公務員15人, 県等からの派遣職員2人, 任用替1人を含む。 ※退職者には, 教育公務員24人, 県等からの派遣職員3人, 任用替3人を含む。</p>	区分	行 (一) 等職員	行 (二) 職員	合計	採用者数	182	8	190	退職者数	192	27	219							
		区分	行 (一) 等職員	行 (二) 職員	合計																		
採用者数	182	8	190																				
退職者数	192	27	219																				
8 職員研修事業	人事課	9,050,754 (7,562,114)	<p>市職員として職務遂行上必要な知識及び技能を習得させるため, 職員研修を実施 (単位: 人)</p> <table border="1"> <tr> <th>研修区分</th> <th>内容</th> <th>受講者数</th> </tr> <tr> <td rowspan="3">自己機関研修</td> <td>階層別研修</td> <td>採用職員研修 他10件 877</td> </tr> <tr> <td>特別研修</td> <td>採用職員指導担当者研修 他4件 445</td> </tr> <tr> <td>小計</td> <td>1,322</td> </tr> <tr> <td rowspan="4">派遣研修</td> <td rowspan="2">特別派遣研修</td> <td>先進都市派遣研修 (9組11市) 19</td> </tr> <tr> <td>海外派遣研修 1</td> </tr> <tr> <td rowspan="2">外部教育機関派遣研修</td> <td>自治大学校 (4課程) 4</td> </tr> <tr> <td>国土交通大学校 (4課程) 4</td> </tr> <tr> <td>全国建設研修センター (9課程) 10</td> </tr> </table>	研修区分	内容	受講者数	自己機関研修	階層別研修	採用職員研修 他10件 877	特別研修	採用職員指導担当者研修 他4件 445	小計	1,322	派遣研修	特別派遣研修	先進都市派遣研修 (9組11市) 19	海外派遣研修 1	外部教育機関派遣研修	自治大学校 (4課程) 4	国土交通大学校 (4課程) 4	全国建設研修センター (9課程) 10		
研修区分	内容	受講者数																					
自己機関研修	階層別研修	採用職員研修 他10件 877																					
	特別研修	採用職員指導担当者研修 他4件 445																					
	小計	1,322																					
派遣研修	特別派遣研修	先進都市派遣研修 (9組11市) 19																					
		海外派遣研修 1																					
	外部教育機関派遣研修	自治大学校 (4課程) 4																					
		国土交通大学校 (4課程) 4																					
全国建設研修センター (9課程) 10																							

款 2 総務費

項	目	事業名	主管	決算額 (円) (前年度決算額)	主要な施策の概要及び成果																																								
1 総務 管理費	2	8 職員研修事業	人事課		派遣研修	外部教育機関派遣研修	千葉県自治研修センター (24課程)	60																																					
	人事 管理費	8	職員 研修 事業	人事 課				市町村職員中央研修所 (20課程)		24																																			
全国市町村国際文化研修所 (1課程)								1																																					
日本経営協会 (41課程)								49																																					
統計研修所 (1課程)								1																																					
小計						173																																							
自主研修	夜間自己啓発講座 (1課程)	22																																											
		小計	22																																										
合計							1,517	(延べ人数)																																					
14	職員健康管理事業	給与厚生室	14,830,009 (11,726,735)	職員の健康管理のため、健康診断及び予防接種を実施 (単位：人)																																									
				<table border="1"> <thead> <tr> <th>内容</th> <th>受診者数</th> </tr> </thead> <tbody> <tr><td>定期健康診断</td><td>934</td></tr> <tr><td>新規採用職員健診</td><td>118</td></tr> <tr><td>特定業務従事者健診 (深夜業務)</td><td>7</td></tr> <tr><td>特定業務従事者健診 (ホルムアルデヒド)</td><td>6</td></tr> <tr><td>電離放射線健診</td><td>23</td></tr> <tr><td>除染電離放射線健診</td><td>216</td></tr> <tr><td>有機溶剤健診</td><td>10</td></tr> <tr><td>VDT作業従事者健診</td><td>74</td></tr> <tr><td>トキソプラズマ抗体</td><td>1</td></tr> <tr><td>骨密度検診</td><td>90</td></tr> </tbody> </table>	内容	受診者数	定期健康診断	934	新規採用職員健診	118	特定業務従事者健診 (深夜業務)	7	特定業務従事者健診 (ホルムアルデヒド)	6	電離放射線健診	23	除染電離放射線健診	216	有機溶剤健診	10	VDT作業従事者健診	74	トキソプラズマ抗体	1	骨密度検診	90	<table border="1"> <thead> <tr> <th>内容</th> <th>受診者数</th> </tr> </thead> <tbody> <tr><td>子宮がん検診</td><td>110</td></tr> <tr><td>QFT検査</td><td>0</td></tr> <tr><td>破傷風予防接種</td><td>26</td></tr> <tr><td rowspan="3">B型 肝 炎</td><td>血液前検査</td><td>18</td></tr> <tr><td>予防接種</td><td>26</td></tr> <tr><td>血液後検査</td><td>14</td></tr> <tr><td>C型肝炎抗体検査</td><td>5</td></tr> <tr><td>麻疹抗体検査</td><td>2</td></tr> </tbody> </table>	内容	受診者数	子宮がん検診	110	QFT検査	0	破傷風予防接種	26	B型 肝 炎	血液前検査	18	予防接種	26	血液後検査	14	C型肝炎抗体検査	5	麻疹抗体検査
内容	受診者数																																												
定期健康診断	934																																												
新規採用職員健診	118																																												
特定業務従事者健診 (深夜業務)	7																																												
特定業務従事者健診 (ホルムアルデヒド)	6																																												
電離放射線健診	23																																												
除染電離放射線健診	216																																												
有機溶剤健診	10																																												
VDT作業従事者健診	74																																												
トキソプラズマ抗体	1																																												
骨密度検診	90																																												
内容	受診者数																																												
子宮がん検診	110																																												
QFT検査	0																																												
破傷風予防接種	26																																												
B型 肝 炎	血液前検査	18																																											
	予防接種	26																																											
	血液後検査	14																																											
C型肝炎抗体検査	5																																												
麻疹抗体検査	2																																												
3	1 広報活動事業	広報広聴課 (秘書広報課)	153,225,719 (123,844,977)	1	広報かしわの発行 (主要な事務事業) 毎月1日と15日に発行。原則1日号は12ページ・15日号は8ページ仕立て 1回の平均発行部数は約14万部、新聞折り込みと新聞非購読世帯には宅配により配布 発行回数 (平成27年4月15日号～平成28年4月1日号) (単位：回)																																								
					2ページ立て	4ページ立て	8ページ立て	12ページ立て	合計																																				
					1	1	12	11	25																																				
※号外1回 (2ページ立て) を含む																																													

款 2 総務費

項	目	事業名	主管	決算額（円） （前年度決算額）	主要な施策の概要及び成果									
1 総務 管理費	3 文書 広報費				<p>2 ホームページの運営（主要な事務事業） 市の公式ホームページとして各課がページを作成し、随時情報を発信 ホームページ全体のアクセス件数：月平均 1,200,233件</p> <p>3 広報番組の制作（主要な事務事業） 平成26年7月から地元ケーブルテレビJ:COMコミュニティチャンネルで1日3回放送 毎月1日、16日更新。平成27年度は24本を制作 市ホームページで全動画を公開し、市役所本庁舎・沼南庁舎・各近隣センター等でも視聴可能</p>									
	4 財政 管理費	1 予算・決算 事務	財政課	28,318,034 (26,649,723)	<p>固定資産台帳の整備（主要な事務事業） 2,862,000円 全国統一基準による財務諸表作成のため、固定資産台帳を整備</p>									
	6 財産 管理費	1.2 公共施設等 総合管理計画策 定事業 (主要な事務事業)	資産管理 課	7,992,000 (-)	<p>公共施設等の老朽化対策推進のため、公共施設等の現状を明らかにした公共施設等総合管理計画「施設白書編」を策定。委託料7,992,000円を支出</p>									
	7 企画 費	1 総合計画審議 会 (主要な事務事業)	企画調整 課	1,076,820 (1,124,012)	<p>柏市総合計画審議会の実施状況 (単位：人・円)</p> <table border="1" style="display: inline-table; margin-right: 20px;"> <tr> <td>審議会委員</td> <td>22機関, 25人</td> </tr> <tr> <td>審議会開催回数</td> <td>6回</td> </tr> </table> <table border="1" style="display: inline-table;"> <thead> <tr> <th>区分</th> <th>延べ人数</th> <th>金額</th> </tr> </thead> <tbody> <tr> <td>委員報酬</td> <td>126</td> <td>1,008,000</td> </tr> </tbody> </table>	審議会委員	22機関, 25人	審議会開催回数	6回	区分	延べ人数	金額	委員報酬	126
審議会委員	22機関, 25人													
審議会開催回数	6回													
区分	延べ人数	金額												
委員報酬	126	1,008,000												
	2.2 外部監査に 関する事務 (主要な事務事業)	行政改革 推進課	13,717,357 (13,723,296)	<p>包括外部監査 「臨時職員の活用や業務の外部化を中心とする物件費等の執行状況」について監査を受け、3項目の指摘事項と35項目の意見があった。</p>										

款 2 総務費

項	目	事業名	主管	決算額 (円) (前年度決算額)	主要な施策の概要及び成果																			
1 総務管理費	7 企画費	2.3 指定管理者制度の総括に関する事務	行政改革推進課	3,385,800 (2,215,427) (増)	<p>1 指定管理者制度の導入方針検討委員会の開催 公の施設13施設において指定管理者制度を新規導入及び既に指定管理者制度を導入している11施設において指定期間満了に伴う再選定を行うため、指定管理者制度の導入方針検討委員会を開催し、指定管理者への要求水準や選定の審査基準等を決定した。</p> <p>実施状況 (単位：人・円)</p> <table border="1"> <tr> <td>委員会委員</td> <td>13人</td> <td>区分</td> <td>延べ人数</td> <td>金額</td> </tr> <tr> <td>委員会開催回数</td> <td>8回</td> <td>関係者謝礼金</td> <td>14</td> <td>112,000</td> </tr> </table> <p>2 財務状況分析委託 指定管理者候補者を選定するための審査項目として、施設を安定的に運営できる財政基盤を有しているかを評価するため、また、現在、公の施設を管理している指定管理者が引き続き、安定した管理運営が行えるかを評価するため、応募団体及び指定管理者の財務状況分析を公認会計士に委託した。</p> <p>実施状況 (単位：社・円)</p> <table border="1"> <tr> <td>対象区分</td> <td>延べ団体数</td> <td>金額</td> </tr> <tr> <td>応募団体</td> <td>29</td> <td>2,484,000</td> </tr> <tr> <td>指定管理者</td> <td>11</td> <td>788,400</td> </tr> </table> <p>【前年度比53%増加】指定管理者の選定事務を行う施設が重なったため</p>	委員会委員	13人	区分	延べ人数	金額	委員会開催回数	8回	関係者謝礼金	14	112,000	対象区分	延べ団体数	金額	応募団体	29	2,484,000	指定管理者	11	788,400
		委員会委員	13人	区分	延べ人数	金額																		
		委員会開催回数	8回	関係者謝礼金	14	112,000																		
対象区分	延べ団体数	金額																						
応募団体	29	2,484,000																						
指定管理者	11	788,400																						
3 情報化推進事業	情報政策課	232,618,318 (235,934,042)	<p>1 電子自治体の推進 (1) 庁内LANの基盤として、107拠点のネットワークを維持 (2) 庁内LAN用情報機器：情報パソコン2,090台、複合機18台及びレーザープリンター37台を借上</p> <p>2 電子申請システム運用管理 6,534件（36手続き）の申請等</p> <p>3 地理情報システム運用管理 庁内向け統合型GISの利用状況：47,433アクセス／年間</p>																					
	20 総合計画策定に要する経費 (主要な事務事業)	企画調整課	19,477,373 (13,612,902) (増)	<p>1 専門家等からの意見聴取実施状況 (単位：人・回・円)</p> <table border="1"> <tr> <td></td> <td>委嘱人数</td> <td>会議実施回数</td> <td>非常勤職員報酬</td> </tr> <tr> <td>総合計画策定アドバイザー</td> <td>1</td> <td>20</td> <td>160,000</td> </tr> <tr> <td>総合計画専門委員</td> <td>1</td> <td>7</td> <td>56,000</td> </tr> </table>		委嘱人数	会議実施回数	非常勤職員報酬	総合計画策定アドバイザー	1	20	160,000	総合計画専門委員	1	7	56,000								
	委嘱人数	会議実施回数	非常勤職員報酬																					
総合計画策定アドバイザー	1	20	160,000																					
総合計画専門委員	1	7	56,000																					

款 2 総務費

項	目	事業名	主管	決算額 (円) (前年度決算額)	主要な施策の概要及び成果																								
1 総務 管理費	7 企画費				<p>2 印刷製本の実施状況 (単位：部・円)</p> <table border="1"> <thead> <tr> <th>内容</th> <th>印刷部数</th> <th>金額</th> </tr> </thead> <tbody> <tr> <td>柏市第五次総合計画</td> <td>3,000</td> <td>3,223,800</td> </tr> <tr> <td>柏市第五次総合計画 (市民版)</td> <td>40,000</td> <td>476,280</td> </tr> </tbody> </table> <p>3 柏市第五次総合計画策定支援委託 12,830,400円 柏市総合計画審議会、庁内検討会議の資料作成やデータ整理、総合計画の策定及び実効性向上に向けた事務等を支援した。</p> <p>4 柏市人口推計作成支援委託 2,160,000円 柏市第五次総合計画の策定や施策立案の基礎資料とするための将来人口推計を基にした各種推計・シミュレーションを実施した。</p> <p>5 柏市第五次総合計画市民版編集業務委託 430,920円 柏市第五次総合計画の市民版の紙面編集及びデザインを実施した。 【前年度比43%増加】 柏市第五次総合計画の印刷製本実施による増</p>	内容	印刷部数	金額	柏市第五次総合計画	3,000	3,223,800	柏市第五次総合計画 (市民版)	40,000	476,280															
	内容	印刷部数	金額																										
柏市第五次総合計画	3,000	3,223,800																											
柏市第五次総合計画 (市民版)	40,000	476,280																											
	31システム最適化事業	情報政策課	13,089,600 (-)	<p>庁内LAN再構築事業</p> <p>(1) 本庁舎および別館の基幹部分におけるLANの張替作業を行い、それに伴う173個の機器の入替や回線速度の向上に係る作業を実施</p> <p>(2) ICTアドバイザーによる第三者の視点からアドバイスを受け、情報システムの最適化の推進や市全体のセキュリティレベル向上およびコスト削減を実施</p> <p>査定実績 (単位：円)</p> <table border="1"> <thead> <tr> <th>主管課</th> <th>件名</th> <th>見積額</th> <th>アドバイザー査定額</th> <th>差引効果額</th> </tr> </thead> <tbody> <tr> <td>道路管理課</td> <td>道路管理システム機器賃貸借</td> <td>5,471,600</td> <td>4,064,160</td> <td>1,407,440</td> </tr> <tr> <td>資産税課</td> <td>資産税地理情報システム借上</td> <td>17,178,973</td> <td>15,290,961</td> <td>1,888,012</td> </tr> <tr> <td>教育研究所</td> <td>教育ネットワークシステムクラウド構築</td> <td>192,750,000</td> <td>173,158,560</td> <td>19,591,440</td> </tr> <tr> <td>合計</td> <td></td> <td>215,400,573</td> <td>192,513,681</td> <td>22,886,892</td> </tr> </tbody> </table>	主管課	件名	見積額	アドバイザー査定額	差引効果額	道路管理課	道路管理システム機器賃貸借	5,471,600	4,064,160	1,407,440	資産税課	資産税地理情報システム借上	17,178,973	15,290,961	1,888,012	教育研究所	教育ネットワークシステムクラウド構築	192,750,000	173,158,560	19,591,440	合計		215,400,573	192,513,681	22,886,892
主管課	件名	見積額	アドバイザー査定額	差引効果額																									
道路管理課	道路管理システム機器賃貸借	5,471,600	4,064,160	1,407,440																									
資産税課	資産税地理情報システム借上	17,178,973	15,290,961	1,888,012																									
教育研究所	教育ネットワークシステムクラウド構築	192,750,000	173,158,560	19,591,440																									
合計		215,400,573	192,513,681	22,886,892																									

款 2 総務費

項	目	事業名	主管	決算額 (円) (前年度決算額)	主要な施策の概要及び成果										
1 総務管理費	7 企画費	48 地域住民生活等緊急支援のための交付金事業	企画調整課	9,237,552 (-)	<p>1 柏市地方創生総合戦略策定懇談会の実施状況 (単位:人・円)</p> <table border="1"> <tr> <td>懇談会委員</td> <td>14機関, 14人</td> <td>区分</td> <td>延べ人数</td> <td>金額</td> </tr> <tr> <td>懇談会開催回数</td> <td>3回</td> <td>委員報酬</td> <td>31</td> <td>248,000</td> </tr> </table> <p>2 柏市人口ビジョン・総合戦略策定支援調査業務委託 8,931,600円 基礎調査の実施, 柏市地方創生総合戦略策定懇談会の運営, 柏市における人口の現状と将来の展望を掲示する人口ビジョンの策定及び, これを踏まえた今後5ヵ年の目標や施策の基本的方向や具体的な施策をまとめた総合戦略策定業務の支援を行った。</p> <p>3 柏市人口ビジョン・総合戦略策定支援調査対象者抽出業務委託 57,952円 柏市人口ビジョン及び総合戦略を策定するにあたって, 基礎調査の対象者の抽出及び宛名シートの作成 (1,600人分) を実施した。</p>	懇談会委員	14機関, 14人	区分	延べ人数	金額	懇談会開催回数	3回	委員報酬	31	248,000
	懇談会委員	14機関, 14人	区分	延べ人数	金額										
	懇談会開催回数	3回	委員報酬	31	248,000										
8 支所及び出張所費	2.1 庁舎維持管理業務	(沼南) 総務課	73,689,314 (47,763,687) (増)	沼南庁舎施設の維持管理 【前年度比54%増】 吸収式冷温水機の整備及び地下1階書庫の改修工事を行ったため											
12 防災諸費	8 防災対策事業	防災安全課 地域支援課	178,875,365 (100,633,692) (増)	<p>1 防災備蓄消耗品及び備品 (主要な事務事業) 17,248,680円 防災備蓄用消耗品及び備品を購入。主な購入品目は次のとおり ・間仕切りパーテーション20組 ・防水シート400枚 ・調理不要備蓄食糧 (おかゆ14,100食) ・簡易トイレ用品 (便袋5,000枚, 収納大袋500枚) ・ビスケット (14,100食) ・全光バルーン投光機 (発電機付, 5台) ・折りたたみ式リヤカー (40台) ・ガス式発電機 (20台)</p> <p>2 デジタル簡易無線局 (高性能トランシーバー) 補助 (主要な事務事業) 2,800,000円 地域防災力強化のため, ふるさと協議会を対象に高性能トランシーバーの購入費を補助 ①豊四季台地域ふるさと協議会 260,000円 ②酒井根地域ふるさと協議会 120,000円 ③風早北部地域ふるさと協議会 400,000円 ④中央地域ふるさと協議会 400,000円 ⑤増尾地域ふるさと協議会 340,000円 ⑥永楽台地域ふるさと協議会 140,000円 ⑦光ヶ丘地域ふるさと協議会 320,000円 ⑧富勢地域ふるさと協議会 400,000円 ⑨新田原地域ふるさと協議会 240,000円 ⑩手賀地域ふるさと協議会 180,000円</p>											

款 2 総務費

項	目	事業名	主管	決算額 (円) (前年度決算額)	主要な施策の概要及び成果																		
1	12	防災諸費			3 防災対策事業 (施設整備) (主要な事務事業) (単位:円)																		
					<table border="1"> <thead> <tr> <th>件名</th> <th>金額</th> </tr> </thead> <tbody> <tr> <td>田中中学校耐震性井戸付貯水装置改修設計委託</td> <td>1,706,400</td> </tr> <tr> <td>土壌分析調査委託</td> <td>106,920</td> </tr> <tr> <td>防災倉庫敷地求積作成業務委託</td> <td>47,520</td> </tr> <tr> <td>防災備蓄倉庫用地測量業務委託</td> <td>480,600</td> </tr> <tr> <td>耐震性貯水槽設置工事に伴う防災倉庫用地境界杭設置業務委託</td> <td>108,000</td> </tr> <tr> <td>手賀の杜ひだまりの公園耐震性貯水槽設置工事</td> <td>69,174,000</td> </tr> <tr> <td>(仮称) 手賀近隣センター防災備蓄倉庫新築工事</td> <td>32,940,000</td> </tr> <tr> <td>合計</td> <td>104,563,440</td> </tr> </tbody> </table>	件名	金額	田中中学校耐震性井戸付貯水装置改修設計委託	1,706,400	土壌分析調査委託	106,920	防災倉庫敷地求積作成業務委託	47,520	防災備蓄倉庫用地測量業務委託	480,600	耐震性貯水槽設置工事に伴う防災倉庫用地境界杭設置業務委託	108,000	手賀の杜ひだまりの公園耐震性貯水槽設置工事	69,174,000	(仮称) 手賀近隣センター防災備蓄倉庫新築工事	32,940,000	合計	104,563,440
					件名	金額																	
田中中学校耐震性井戸付貯水装置改修設計委託	1,706,400																						
土壌分析調査委託	106,920																						
防災倉庫敷地求積作成業務委託	47,520																						
防災備蓄倉庫用地測量業務委託	480,600																						
耐震性貯水槽設置工事に伴う防災倉庫用地境界杭設置業務委託	108,000																						
手賀の杜ひだまりの公園耐震性貯水槽設置工事	69,174,000																						
(仮称) 手賀近隣センター防災備蓄倉庫新築工事	32,940,000																						
合計	104,563,440																						
【前年度比90%増加】前年度よりも大規模な工事 (防災倉庫新築工事, 貯水槽設置工事) が増えたため																							
20	2.1	犯罪が起こりにくいまちづくり (地域づくり) 事業	防災安全課	22,025,029 (21,777,378)	エンジョイ・パトロール事業 (主要な事務事業) 1,492,812円 市内の犯罪減少を目的に, 自主的に防犯活動をする市民を増やすための取組 趣旨に賛同し登録した市民に対し, 市から防犯パトロール用の黄色い帽子を貸し出し, 市民が都合のいい時間に, 好きな場所で, 気軽に防犯パトロールを実施 登録者数の状況 (単位:人)																		
					<table border="1"> <thead> <tr> <th>平成27年度当初</th> <th>平成27年度末</th> <th>増減</th> </tr> </thead> <tbody> <tr> <td>8,800</td> <td>9,200</td> <td>400</td> </tr> </tbody> </table>	平成27年度当初	平成27年度末	増減	8,800	9,200	400												
					平成27年度当初	平成27年度末	増減																
8,800	9,200	400																					
防犯カメラ設置事業 9,288,000円 市内のひたくり, 自動車盗及び車上狙いの犯罪の減少を目的に, 千葉県市町村防犯カメラ等設置事業補助金を活用して, 駅周辺や主要な交差点に街頭防犯カメラを設置 登録台数の状況 (単位:台)																							
	2.8	防犯カメラ設置事業 (主要な事務事業)		9,288,000 (9,882,000)	<table border="1"> <thead> <tr> <th>平成27年度当初</th> <th>平成27年度末</th> <th>増減</th> </tr> </thead> <tbody> <tr> <td>80</td> <td>105</td> <td>25</td> </tr> </tbody> </table>	平成27年度当初	平成27年度末	増減	80	105	25												
平成27年度当初	平成27年度末	増減																					
80	105	25																					
	16	東葛中部地区総合開発事務組合総務費負担金 (主要な事務事業)	企画調整課	42,534,250 (42,721,800)	事務組合の総務費を柏市・我孫子市・流山市で負担																		

款 2 総務費

項	目	事業名	主管	決算額 (円) (前年度決算額)	主要な施策の概要及び成果																				
2	2	1 市税の賦課事務	市民税課	458,553,167 (468,592,850)	委託の内訳 (単位：円) <table border="1"> <thead> <tr> <th>業務名</th> <th>金額</th> <th>業務名</th> <th>金額</th> </tr> </thead> <tbody> <tr> <td>会場設営委託</td> <td>49,680</td> <td>社会保障・税番号制度システム整備委託</td> <td>1,326,780</td> </tr> <tr> <td>電算処理業務委託</td> <td>93,881,160</td> <td>合計</td> <td>188,430,732</td> </tr> <tr> <td>オンライン業務委託</td> <td>89,630,712</td> <td></td> <td></td> </tr> <tr> <td>電算システム等保守管理委託</td> <td>3,542,400</td> <td></td> <td></td> </tr> </tbody> </table>	業務名	金額	業務名	金額	会場設営委託	49,680	社会保障・税番号制度システム整備委託	1,326,780	電算処理業務委託	93,881,160	合計	188,430,732	オンライン業務委託	89,630,712			電算システム等保守管理委託	3,542,400		
			業務名	金額	業務名	金額																			
会場設営委託	49,680	社会保障・税番号制度システム整備委託	1,326,780																						
電算処理業務委託	93,881,160	合計	188,430,732																						
オンライン業務委託	89,630,712																								
電算システム等保守管理委託	3,542,400																								
資産税課		委託の内訳 (単位：円) <table border="1"> <thead> <tr> <th>業務名</th> <th>金額</th> <th>業務名</th> <th>金額</th> </tr> </thead> <tbody> <tr> <td>電算処理業務委託</td> <td>71,208,504</td> <td>土地評価替事務委託</td> <td>20,304,000</td> </tr> <tr> <td>オンライン業務委託</td> <td>47,725,200</td> <td>時点修正のための再鑑定委託</td> <td>7,912,080</td> </tr> <tr> <td>地図情報システム (GIS) ソフトウェア保守委託</td> <td>540,000</td> <td>電算処理業務委託</td> <td>36,504,000</td> </tr> <tr> <td>社会保障・税番号制度システム整備委託</td> <td>821,340</td> <td>合計</td> <td>185,015,124</td> </tr> </tbody> </table>	業務名	金額	業務名	金額	電算処理業務委託	71,208,504	土地評価替事務委託	20,304,000	オンライン業務委託	47,725,200	時点修正のための再鑑定委託	7,912,080	地図情報システム (GIS) ソフトウェア保守委託	540,000	電算処理業務委託	36,504,000	社会保障・税番号制度システム整備委託	821,340	合計	185,015,124			
業務名	金額	業務名	金額																						
電算処理業務委託	71,208,504	土地評価替事務委託	20,304,000																						
オンライン業務委託	47,725,200	時点修正のための再鑑定委託	7,912,080																						
地図情報システム (GIS) ソフトウェア保守委託	540,000	電算処理業務委託	36,504,000																						
社会保障・税番号制度システム整備委託	821,340	合計	185,015,124																						
		4 市税収納業務	収納課	416,338,710 (447,295,944)	1 市税収納窓口の充実 (主要な事務事業) 18,058,000円 市民の利便性向上を図るため、平成26年度より導入したインターネットを利用したクレジットカードによる納付(クレジット収納)に続き、パソコン・スマートフォン並びに対応ATMを利用して納付できるペイジー収納並びに納付書のバーコードを携帯電話等のカメラで読取り、モバイルバンキングを利用し納付するモバイルレジ納付を平成27年度より導入 また口座振替加入促進策として納税通知書への返信はがきの同封など、従来より申し込み手続きを簡素化 収納実績(平成27年4月1日～平成28年3月31日) (単位：件) <table border="1"> <thead> <tr> <th>区分</th> <th>件数</th> </tr> </thead> <tbody> <tr> <td>クレジット収納</td> <td>4,236</td> </tr> <tr> <td>ペイジー収納</td> <td>49,800</td> </tr> <tr> <td>モバイルレジ収納</td> <td>79</td> </tr> </tbody> </table>	区分	件数	クレジット収納	4,236	ペイジー収納	49,800	モバイルレジ収納	79												
区分	件数																								
クレジット収納	4,236																								
ペイジー収納	49,800																								
モバイルレジ収納	79																								

款 2 総務費

項	目	事業名	主管	決算額（円） （前年度決算額）	主要な施策の概要及び成果																
2	2	賦課徴収費			2 その他委託内訳 (単位：円)																
					<table border="1"> <thead> <tr> <th>業務名</th> <th>金額</th> <th>業務名</th> <th>金額</th> </tr> </thead> <tbody> <tr> <td>預金口座振替委託</td> <td>1,487,823</td> <td>保守・点検等委託</td> <td>129,600</td> </tr> <tr> <td>柏市市税等収納事務委託</td> <td>13,425,300</td> <td>電算処理業務委託</td> <td>41,252,544</td> </tr> <tr> <td>市県民税特別徴収のLGWAN交換委託</td> <td>1,692,615</td> <td>オンライン業務委託</td> <td>72,117,324</td> </tr> </tbody> </table>	業務名	金額	業務名	金額	預金口座振替委託	1,487,823	保守・点検等委託	129,600	柏市市税等収納事務委託	13,425,300	電算処理業務委託	41,252,544	市県民税特別徴収のLGWAN交換委託	1,692,615	オンライン業務委託	72,117,324
					業務名	金額	業務名	金額													
預金口座振替委託	1,487,823	保守・点検等委託	129,600																		
柏市市税等収納事務委託	13,425,300	電算処理業務委託	41,252,544																		
市県民税特別徴収のLGWAN交換委託	1,692,615	オンライン業務委託	72,117,324																		
6 市税滞納整理業務	45,347,302 (29,572,039) (増)	1 納税促進センター運営業務委託 (主要な事務事業) 21,708,000円 現年分の市税未納者を対象とした電話・文書による納付勧奨業務に加え、平成27年度より口座振替受付・登録処理並びに窓口・初期電話対応及び滞納者の実態調査、預金調査等の書類作成補助・回答入力業務を委託 27年度の納付勧奨件数は約19,100件、架電した滞納者が納付した金額は約3億8,800万円 窓口受付件数は約10,700件、対応した滞納者が納付した金額は約3億2,900万円 受電件数は約29,000件、受電した滞納者が納付した金額は約5億1,600万円																			
		2 その他の委託内訳 (単位：円)																			
		<table border="1"> <thead> <tr> <th>業務名</th> <th>金額</th> </tr> </thead> <tbody> <tr> <td>電算処理業務委託</td> <td>6,131,484</td> </tr> </tbody> </table> <p>【前年度比53%増加】 窓口・受電等委託業務を拡大したため</p>	業務名	金額	電算処理業務委託	6,131,484															
業務名	金額																				
電算処理業務委託	6,131,484																				
		14 債権管理業務	債権管理室	6,321,417 (4,859,815) (増)	1 オンライン業務委託 滞納者の情報を管理している住民情報系システムの端末使用料 (単位：円)																
					<table border="1"> <thead> <tr> <th>業務名</th> <th>金額</th> </tr> </thead> <tbody> <tr> <td>オンライン業務端末基本料</td> <td>1,041,120</td> </tr> </tbody> </table>	業務名	金額	オンライン業務端末基本料	1,041,120												
業務名	金額																				
オンライン業務端末基本料	1,041,120																				
					2 電算システム・機器等 収納課及び保険年金課、高齢者支援課、保育課で管理している滞納管理システム及び機器使用料 (単位：円)																
					<table border="1"> <thead> <tr> <th>業務名</th> <th>金額</th> </tr> </thead> <tbody> <tr> <td>(賃貸借) 滞納管理システム</td> <td>1,027,296</td> </tr> </tbody> </table>	業務名	金額	(賃貸借) 滞納管理システム	1,027,296												
業務名	金額																				
(賃貸借) 滞納管理システム	1,027,296																				

款 2 総務費

項	目	事業名	主管	決算額（円） （前年度決算額）	主要な施策の概要及び成果																																																												
2	2 賦課徴収費	14 債権管理業務	債権管理室		<p>3 納付相談等弁護士委任 弁護士への納付相談等委任契約による着手金、実費、報酬 （単位：円）</p> <table border="1"> <thead> <tr> <th>業務名</th> <th>金額</th> </tr> </thead> <tbody> <tr> <td>納付相談等弁護士委託</td> <td>1,380,731</td> </tr> </tbody> </table> <p>4 債権回収業務の総括（主要な事務事業） 移管して1年以内の案件のうち約44%返還しており、債権回収率は移管前と比較して約330%となった。移管して1年以上の案件の返還率は約23%を達成している。 また、長期移管案件の対前年度債権回収率について、計画値110%に対し実績値約115%を達成しており、徴収困難な案件に対しても適切に管理を行っている。 市営住宅賃料滞納者について、2件の高額滞納案件に対して訴訟を行い、1件の強制執行を実施。母子寡婦福祉資金貸付金について支払督促を1件実施。児童扶養手当返還金について強制執行を1件実施。こどもルーム保育料について少額訴訟を2件、強制執行を1件実施。学校給食費について通常訴訟を2件、少額訴訟を1件、支払督促を1件、強制執行を1件実施。 【前年度比30%増加】 弁護士納付相談等の新規事業が開始したため</p>	業務名	金額	納付相談等弁護士委託	1,380,731																																																								
業務名	金額																																																																
納付相談等弁護士委託	1,380,731																																																																
3	1 戸籍住民基本台帳	4 戸籍住民基本台帳事務事業	市民課	241,006,317 (41,629,750) (増)	<p>1 証明書等交付件数及び手数料 住民基本台帳法、戸籍法、印鑑条例等に基づき管理している情報をもとに、居住・家族事項・登録された印鑑の証明書を交付 （単位：件・円）</p> <table border="1"> <thead> <tr> <th>区分</th> <th>件数</th> <th>金額</th> <th>区分</th> <th>件数</th> <th>金額</th> </tr> </thead> <tbody> <tr> <td>戸籍謄抄本</td> <td>49,726</td> <td>22,376,700</td> <td>共同発行除籍謄抄本</td> <td>33</td> <td>24,750</td> </tr> <tr> <td>除籍謄抄本</td> <td>11,713</td> <td>8,784,750</td> <td>共同発行住民票</td> <td>930</td> <td>279,000</td> </tr> <tr> <td>住民票</td> <td>196,874</td> <td>59,062,200</td> <td>共同発行印鑑登録証明書</td> <td>321</td> <td>96,300</td> </tr> <tr> <td>印鑑登録</td> <td>15,828</td> <td>4,748,400</td> <td>共同発行諸証明</td> <td>44</td> <td>13,200</td> </tr> <tr> <td>印鑑登録証明書</td> <td>123,437</td> <td>37,031,100</td> <td>広域住民票</td> <td>227</td> <td>68,100</td> </tr> <tr> <td>諸証明</td> <td>13,556</td> <td>4,174,950</td> <td>住民基本台帳カード</td> <td>1,144</td> <td>572,000</td> </tr> <tr> <td>住民記録閲覧</td> <td>37</td> <td>88,300</td> <td>住居表示台帳交付手数料</td> <td>26</td> <td>7,800</td> </tr> <tr> <td>臨時運行許可</td> <td>1,730</td> <td>1,297,500</td> <td>通知カード（再交付）</td> <td>474</td> <td>237,000</td> </tr> <tr> <td>共同発行戸籍謄抄本</td> <td>724</td> <td>325,800</td> <td>合計</td> <td>416,824</td> <td>139,187,850</td> </tr> </tbody> </table>	区分	件数	金額	区分	件数	金額	戸籍謄抄本	49,726	22,376,700	共同発行除籍謄抄本	33	24,750	除籍謄抄本	11,713	8,784,750	共同発行住民票	930	279,000	住民票	196,874	59,062,200	共同発行印鑑登録証明書	321	96,300	印鑑登録	15,828	4,748,400	共同発行諸証明	44	13,200	印鑑登録証明書	123,437	37,031,100	広域住民票	227	68,100	諸証明	13,556	4,174,950	住民基本台帳カード	1,144	572,000	住民記録閲覧	37	88,300	住居表示台帳交付手数料	26	7,800	臨時運行許可	1,730	1,297,500	通知カード（再交付）	474	237,000	共同発行戸籍謄抄本	724	325,800	合計	416,824	139,187,850
区分	件数	金額	区分	件数	金額																																																												
戸籍謄抄本	49,726	22,376,700	共同発行除籍謄抄本	33	24,750																																																												
除籍謄抄本	11,713	8,784,750	共同発行住民票	930	279,000																																																												
住民票	196,874	59,062,200	共同発行印鑑登録証明書	321	96,300																																																												
印鑑登録	15,828	4,748,400	共同発行諸証明	44	13,200																																																												
印鑑登録証明書	123,437	37,031,100	広域住民票	227	68,100																																																												
諸証明	13,556	4,174,950	住民基本台帳カード	1,144	572,000																																																												
住民記録閲覧	37	88,300	住居表示台帳交付手数料	26	7,800																																																												
臨時運行許可	1,730	1,297,500	通知カード（再交付）	474	237,000																																																												
共同発行戸籍謄抄本	724	325,800	合計	416,824	139,187,850																																																												

款 2 総務費

項	目	事業名	主管	決算額 (円) (前年度決算額)	主要な施策の概要及び成果																														
3	1	戸籍住民基本台帳			<p>2 戸籍届出件数 当市に本籍を有する人、当市に所在がある日本人及び外国人の戸籍届出及び本籍人の戸籍記載 (単位：件)</p> <table border="1"> <thead> <tr> <th>区分</th> <th>本籍人</th> <th>非本籍人</th> <th>他市町村から送付</th> <th>合計</th> </tr> </thead> <tbody> <tr> <td>件数</td> <td>8,363</td> <td>3,855</td> <td>4,933</td> <td>17,151</td> </tr> </tbody> </table> <p>3 住民基本台帳届出件数 住民基本台帳法に基づき、住民の居住関係の公証や事務処理の基礎とするために、住民基本台帳を整備 (単位：件)</p> <table border="1"> <thead> <tr> <th>区分</th> <th>転入届</th> <th>転出届</th> <th>転居届</th> <th>その他</th> <th>合計</th> </tr> </thead> <tbody> <tr> <td>件数</td> <td>15,998</td> <td>13,898</td> <td>7,686</td> <td>20,775</td> <td>58,357</td> </tr> </tbody> </table> <p>4 社会保障・税番号制度の導入 (主要な事務事業) 公平・公正な社会を実現する社会基盤として活用するため、市民一人一人にマイナンバー(個人番号)を付番・通知。平成28年1月から市民の申請に基づき、マイナンバーカード交付開始 (1) マイナンバーカード申請・交付件数 (2) コールセンター業務 (単位：件) (単位：件)</p> <table border="1"> <tbody> <tr> <td>申請件数</td> <td>37,100</td> <td>問合せ件数</td> <td>21,089</td> </tr> <tr> <td>交付件数</td> <td>7,790</td> <td></td> <td></td> </tr> </tbody> </table> <p>【前年度比479%増加】社会保障・税番号制度が新規に導入されたため</p>	区分	本籍人	非本籍人	他市町村から送付	合計	件数	8,363	3,855	4,933	17,151	区分	転入届	転出届	転居届	その他	合計	件数	15,998	13,898	7,686	20,775	58,357	申請件数	37,100	問合せ件数	21,089	交付件数	7,790		
区分	本籍人	非本籍人	他市町村から送付	合計																															
件数	8,363	3,855	4,933	17,151																															
区分	転入届	転出届	転居届	その他	合計																														
件数	15,998	13,898	7,686	20,775	58,357																														
申請件数	37,100	問合せ件数	21,089																																
交付件数	7,790																																		
4	6	1 県議会議員選挙の執行管理	選挙管理委員会事務局	59,851,416 (12,702,731) (増)	<p>1 千葉県議会議員選挙の投票結果(平成27年4月12日に市内72投票所で執行) (単位：人・%)</p> <table border="1"> <thead> <tr> <th>当日有権者数</th> <th>投票者数</th> <th>投票率</th> </tr> </thead> <tbody> <tr> <td>323,646</td> <td>110,938</td> <td>34.28</td> </tr> </tbody> </table> <p>2 期日前投票所の拡大 (主要な事務事業) 前日(土)および前々日(金)の2日間らぽーと柏の葉において、期日前投票所を開設した。 投票者数 1,520人 【前年度比371%増加】前年度に一部経費を支出したが、当日経費など大部分を平成27年度に支出したため</p>	当日有権者数	投票者数	投票率	323,646	110,938	34.28																								
当日有権者数	投票者数	投票率																																	
323,646	110,938	34.28																																	
		給与厚生室																																	
		(消)																																	
		総務課																																	

款 2 総務費

項	目	事業名	主管	決算額 (円) (前年度決算額)	主要な施策の概要及び成果												
4	8	1 柏市議会議員選挙の執行管理	選挙管理委員会事務局 給与厚生室 (消) 総務課	135,641,167 (-)	<p>1 柏市議会議員選挙の投票結果 (平成27年8月9日に市内72投票所で執行) (単位: 人・%)</p> <table border="1"> <tr> <td>当日有権者数</td> <td>投票者数</td> <td>投票率</td> </tr> <tr> <td>326,636</td> <td>115,155</td> <td>35.25</td> </tr> </table> <p>2 期日前投票所の拡大 (主要な事務事業) 前日 (土) および前々日 (金) の2日間ららぽーと柏の葉において、期日前投票所を開設した。 投票者数 2,616人</p> <p>3 備品購入 ・自書式投票用紙読取分類機 テラックCRS-VA用 増設ユニット 1,948,320円 現在保有している機器の機能拡充のため、増設ユニットを購入した。 ・物置 248,400円 戸張ふるさと会館及び千代田ふるさとセンターに投票所用選挙備品を保管する物置を購入した。</p>	当日有権者数	投票者数	投票率	326,636	115,155	35.25						
当日有権者数	投票者数	投票率															
326,636	115,155	35.25															
5	2	1 統計調査	情報政策課	157,717,233 (21,436,563) (増)	<p>1 基幹統計調査の実施状況</p> <table border="1"> <thead> <tr> <th>項目</th> <th>調査期日</th> <th>所管</th> <th>対象</th> <th>目的</th> <th>調査員 指導員</th> </tr> </thead> <tbody> <tr> <td>国勢調査</td> <td>平成27年10月1日</td> <td>総務省</td> <td>国内に常住している全ての者 2,906調査区</td> <td>国内の人口と世帯の実態を把握する調査</td> <td>1,750人 ----- 288人</td> </tr> </tbody> </table> <p>【前年度比636%増加】平成26年度に比べ、大規模調査実施のため</p>	項目	調査期日	所管	対象	目的	調査員 指導員	国勢調査	平成27年10月1日	総務省	国内に常住している全ての者 2,906調査区	国内の人口と世帯の実態を把握する調査	1,750人 ----- 288人
項目	調査期日	所管	対象	目的	調査員 指導員												
国勢調査	平成27年10月1日	総務省	国内に常住している全ての者 2,906調査区	国内の人口と世帯の実態を把握する調査	1,750人 ----- 288人												

款 3 民生費

項	目	事業名	主管	決算額 (円) (前年度決算額)	主要な施策の概要及び成果																																										
1	1	6 民生・児童委員の活動支援・研修事業	保健福祉 総務課	60,837,031 (60,116,196)	<p>1 民生・児童委員活動報償金及び活動費支給 (単位：円)</p> <table border="1"> <thead> <tr> <th>件名</th> <th>支払額</th> </tr> </thead> <tbody> <tr> <td>活動報償金</td> <td>25,164,000</td> </tr> <tr> <td>活動費</td> <td>30,962,400</td> </tr> <tr> <td>合計</td> <td>56,126,400</td> </tr> </tbody> </table> <p>2 民生委員協議会補助金支給 単位民児協活動交付金，研修旅費等 3,924,000円</p> <p>3 民生委員児童委員資質向上業務委託 (単位：人・円)</p> <table border="1"> <thead> <tr> <th>件名</th> <th>参加者</th> <th>金額</th> </tr> </thead> <tbody> <tr> <td>単位民児協会長研修</td> <td>20</td> <td>26,729</td> </tr> <tr> <td>中堅民生委員児童委員研修会</td> <td>135</td> <td>130,051</td> </tr> <tr> <td>新任民生委員児童委員研修会</td> <td>19</td> <td>43,055</td> </tr> <tr> <td>中堅民生委員児童委員講座</td> <td>41</td> <td>57,591</td> </tr> <tr> <td>主任児童委員研修会</td> <td>43</td> <td>30,341</td> </tr> </tbody> </table> <p>4 民生委員・児童委員の推薦・選出に要した費用 民生委員推薦会の実施状況 (単位：人・回)</p> <table border="1"> <thead> <tr> <th>推薦会委員</th> <th>14</th> <th>推薦会開催回数</th> <th>2</th> </tr> </thead> <tbody> <tr> <td colspan="4">(単位：人・円)</td> </tr> <tr> <th>件名</th> <th>延べ人数</th> <th>金額</th> <td></td> </tr> <tr> <td>推薦会委員報酬</td> <td>19</td> <td>152,000</td> <td></td> </tr> </tbody> </table>	件名	支払額	活動報償金	25,164,000	活動費	30,962,400	合計	56,126,400	件名	参加者	金額	単位民児協会長研修	20	26,729	中堅民生委員児童委員研修会	135	130,051	新任民生委員児童委員研修会	19	43,055	中堅民生委員児童委員講座	41	57,591	主任児童委員研修会	43	30,341	推薦会委員	14	推薦会開催回数	2	(単位：人・円)				件名	延べ人数	金額		推薦会委員報酬	19	152,000	
		件名		支払額																																											
活動報償金	25,164,000																																														
活動費	30,962,400																																														
合計	56,126,400																																														
件名	参加者	金額																																													
単位民児協会長研修	20	26,729																																													
中堅民生委員児童委員研修会	135	130,051																																													
新任民生委員児童委員研修会	19	43,055																																													
中堅民生委員児童委員講座	41	57,591																																													
主任児童委員研修会	43	30,341																																													
推薦会委員	14	推薦会開催回数	2																																												
(単位：人・円)																																															
件名	延べ人数	金額																																													
推薦会委員報酬	19	152,000																																													
		28 柏市社会福祉協議会支援事業 (主要な事務事業)		108,017,000 (102,602,000)	<p>1 地区社会福祉協議会活動支援 (単位：件)</p> <table border="1"> <thead> <tr> <th>区 域</th> <th>中央</th> <th>北部</th> <th>南部</th> <th>沼南</th> <th>合計</th> </tr> </thead> <tbody> <tr> <td>職員活動回数</td> <td>307</td> <td>176</td> <td>257</td> <td>190</td> <td>930</td> </tr> </tbody> </table> <p>※ 主な活動 役員会，運営委員会，部会等の会議，ボランティア講座，研修・勉強会，ふれあいサロン・喫茶子育てサロン，見守り，声かけ活動，日常生活支援事業，ふれあい給食，地区懇談会 等</p>	区 域	中央	北部	南部	沼南	合計	職員活動回数	307	176	257	190	930																														
区 域	中央	北部	南部	沼南	合計																																										
職員活動回数	307	176	257	190	930																																										

款 3 民生費

項	目	事業名	主管	決算額 (円) (前年度決算額)	主要な施策の概要及び成果																		
1	1	28 柏市社会福祉協議会支援事業 (主要な事務事業)	保健福祉 総務課		2 障害者地域交流推進事業 (障害者との交流と理解促進のための出前講座) (単位: 回・人) <table border="1"> <tr> <th>開催回数</th> <th>参加人数</th> </tr> <tr> <td>5</td> <td>221</td> </tr> </table>	開催回数	参加人数	5	221														
		開催回数			参加人数																		
5	221																						
3 ボランティア育成講座 (単位: 回・人) <table border="1"> <tr> <th>開催回数</th> <th>参加人数</th> </tr> <tr> <td>37</td> <td>741</td> </tr> </table>	開催回数	参加人数	37	741																			
開催回数	参加人数																						
37	741																						
					4 ボランティア相談及び紹介事業 (単位: 件) <table border="1"> <tr> <th>内容</th> <th>活動依頼</th> <th>活動希望</th> <th>活動関係</th> <th>備品関係</th> <th>その他※</th> <th>合計</th> </tr> <tr> <td>件数</td> <td>1,268</td> <td>823</td> <td>5,417</td> <td>1,054</td> <td>2,134</td> <td>10,696</td> </tr> </table> ※福祉相談 等	内容	活動依頼	活動希望	活動関係	備品関係	その他※	合計	件数	1,268	823	5,417	1,054	2,134	10,696				
内容	活動依頼	活動希望	活動関係	備品関係	その他※	合計																	
件数	1,268	823	5,417	1,054	2,134	10,696																	
					5 地域活動拠点強化事業 (地域いきいきセンター) (単位: 件) <table border="1"> <tr> <th>地域</th> <th>風早南部</th> <th>松葉</th> <th>光ヶ丘</th> <th>豊四季台</th> <th>合計</th> </tr> <tr> <td>利用件数</td> <td>1,082</td> <td>922</td> <td>1,317</td> <td>750</td> <td>4,071</td> </tr> </table> ※各近隣センター内にセンターを開設し、福祉相談、ボランティア育成、地域づくり等を実施) ※豊四季台は平成27年6月2日に開設	地域	風早南部	松葉	光ヶ丘	豊四季台	合計	利用件数	1,082	922	1,317	750	4,071						
地域	風早南部	松葉	光ヶ丘	豊四季台	合計																		
利用件数	1,082	922	1,317	750	4,071																		
		31 介護保険利用者負担額軽減事業	介護保険課 (高齢者支援課)	4,676,725 (4,554,036)	1 低所得世帯の居宅被保険者への介護保険居宅サービス利用者負担金助成 (単位: 件・円) <table border="1"> <tr> <th>区分</th> <th>件数</th> <th>金額</th> </tr> <tr> <td>受領委任</td> <td>785</td> <td>3,205,091</td> </tr> <tr> <td>償還払い</td> <td>170</td> <td>1,225,658</td> </tr> <tr> <td>小計</td> <td>955</td> <td>4,430,749</td> </tr> <tr> <td>郵便料</td> <td></td> <td>53,794</td> </tr> <tr> <td>合計</td> <td></td> <td>4,484,543</td> </tr> </table>	区分	件数	金額	受領委任	785	3,205,091	償還払い	170	1,225,658	小計	955	4,430,749	郵便料		53,794	合計		4,484,543
区分	件数	金額																					
受領委任	785	3,205,091																					
償還払い	170	1,225,658																					
小計	955	4,430,749																					
郵便料		53,794																					
合計		4,484,543																					
					2 災害避難要介護者等利用者負担助成金 東日本大震災により被災又は避難した災害避難要介護者等の介護サービス利用者負担金を助成 対象者 1名 助成額 189,182円																		

款 3 民生費

項	目	事業名	主管	決算額 (円) (前年度決算額)	主要な施策の概要及び成果																										
1	1	45 市民後見制度の普及推進事業 (主要な事務事業)	福祉活動 推進課	10,587,077 (8,006,345) (増)	<p>「かしわ成年後見センター」が実施する後見人等の業務、相談、成年後見制度の普及啓発等の事業に対する補助及び市民後見人養成講座の実施</p> <ul style="list-style-type: none"> ・かしわ成年後見センター 開設：平成22年8月 実施主体：社会福祉協議会 <p>1 成年後見センター相談件数 (相談方法別) (単位：件)</p> <table border="1"> <thead> <tr> <th>電話</th> <th>来所</th> <th>その他</th> <th>合計</th> </tr> </thead> <tbody> <tr> <td>144</td> <td>107</td> <td>1</td> <td>252</td> </tr> </tbody> </table> <p>2 成年後見センター相談者内訳 (単位：件)</p> <table border="1"> <thead> <tr> <th>本人</th> <th>家族・親族</th> <th>行政・福祉事業者</th> <th>民生委員・その他</th> <th>合計</th> </tr> </thead> <tbody> <tr> <td>34</td> <td>147</td> <td>37</td> <td>34</td> <td>252</td> </tr> </tbody> </table> <p>3 法人後見受任件数 9件 (26年度からの継続7件, 27年度の受任件数2件) ※27年度の受任2件は高齢者であり, そのうち市長申立は2件</p> <p>4 成年後見制度無料相談会実施状況 (単位：回・組)</p> <table border="1"> <thead> <tr> <th>実施回数</th> <th>相談者</th> </tr> </thead> <tbody> <tr> <td>1</td> <td>5</td> </tr> </tbody> </table> <p>※リーガルサポート千葉との連携により実施</p> <p>5 市民後見人養成講座 将来の後見等の業務の担い手となる人材育成を図るため, 第1期市民後見人養成講座修了者への定期研修を実施。 (単位：回・人)</p> <table border="1"> <thead> <tr> <th>実施回数</th> <th>研修参加者</th> </tr> </thead> <tbody> <tr> <td>5</td> <td>18</td> </tr> </tbody> </table> <p>(参加者は実人数) 第2期養成講座 27年10月から12月まで11日間実施 受講者 10名 (修了者10名) 【前年度比32%増加】市民後見人養成講座実施による事業費等増加のため</p>	電話	来所	その他	合計	144	107	1	252	本人	家族・親族	行政・福祉事業者	民生委員・その他	合計	34	147	37	34	252	実施回数	相談者	1	5	実施回数	研修参加者	5	18
		電話	来所	その他	合計																										
144	107	1	252																												
本人	家族・親族	行政・福祉事業者	民生委員・その他	合計																											
34	147	37	34	252																											
実施回数	相談者																														
1	5																														
実施回数	研修参加者																														
5	18																														
		73 防災福祉K-Net事業 (主要な事務事業)	保健福祉 総務課	1,481,323 (1,312,724)	<p>1 災害時要援護者名簿 (K-Net名簿) の作成, 管理, 町会等への提供 (単位：町会・%)</p> <table border="1"> <thead> <tr> <th>名簿作成町会数</th> <th>名簿提供町会数</th> <th>提供率</th> </tr> </thead> <tbody> <tr> <td>261</td> <td>235</td> <td>90.0</td> </tr> </tbody> </table>	名簿作成町会数	名簿提供町会数	提供率	261	235	90.0																				
名簿作成町会数	名簿提供町会数	提供率																													
261	235	90.0																													

款 3 民生費

項	目	事業名	主管	決算額 (円) (前年度決算額)	主要な施策の概要及び成果						
1	1	73 防災福祉K-Net事業 (主要な事務事業)	保健福祉 総務課		2 K-Net研修会の開催 (単位:日・町会・人) <table border="1"> <thead> <tr> <th>開催日数</th> <th>参加町会数</th> <th>参加人数</th> </tr> </thead> <tbody> <tr> <td>3</td> <td>157</td> <td>290</td> </tr> </tbody> </table>	開催日数	参加町会数	参加人数	3	157	290
		開催日数		参加町会数	参加人数						
		3		157	290						
75 自殺予防・対策連絡協議会 (主要な事務事業)	301,600 (322,010)	1 柏市自殺予防対策連絡会議の開催状況 (単位:回) <table border="1"> <thead> <tr> <th>名称</th> <th>回数</th> </tr> </thead> <tbody> <tr> <td>柏市自殺予防対策連絡会議</td> <td>1</td> </tr> </tbody> </table> <p>2 自死遺族支援について(「自死遺族支援わかちあいの会ひだまり」の開催) 家族を自死でなくした遺族が、悲しみをわかちあい、支えあう場所として、年6回定期的に開催 参加総数 38名</p> <p>3 自死遺族支援公開講演会 自殺予防及び自死遺族への理解を求めることを目的とした、一般市民対象の公開講演会 平成27年8月24日(月) 講師 柳田 邦夫(作家) アミュゼ柏プラザ 参加者数171名</p>	名称	回数	柏市自殺予防対策連絡会議	1					
名称	回数										
柏市自殺予防対策連絡会議	1										
80 自殺予防対策事業 (主要な事務事業)	4,654,248 (8,738,502) (減)	1 自殺予防対策フォーラム/講演会等 (1)自殺対策うつ病対策啓発ミュージカル「やまない雨」 【内容】自殺やうつ病がどういったものなのかミュージカルを通じて広く市民に知ってもらうことを目的として開催 平成27年9月12日(土) 市民文化会館小ホール 参加者:279名(2回合計) (2)自殺対策公開講演会「いのちを考える」 【内容】柏市における自死の現状から見えてきたものと題して、柏市の自殺の現状について関係者や市民に報告を行い、身近な問題として知ってもらう。 平成27年8月24日(月) アミュゼ柏クリスタルホール 参加者:171名									
		2 自殺予防対策キャンペーン (1)自殺対策強化月間である3月に相談窓口一覧を記載したティッシュを配布 (2)あなたが困ったときと題して相談窓口一覧のリーフレットを作成し関係部署等に配布									
		3 自殺予防ゲートキーパー養成研修(職場のメンタルヘルス編) 【内容】労働安全衛生法改正に伴い、職場でのストレスチェックが義務化され、従業員のメンタル不調に対して、早期対応できる人材を育成 年3回講座 講座受講者数88名(3回合計)									

款 3 民生費

項	目	事業名	主管	決算額 (円) (前年度決算額)	主要な施策の概要及び成果																					
1	1	社会福祉総務費			4 自殺予防ゲートキーパー養成研修 (市民向け) 【内容】 ころの不調を抱える方への接し方, また認知行動療法を活動したころの健康づくりについて講演会を開催 平成28年2月10日 (水) アミュゼ柏クリスタルホール 参加者: 258名 5 かしわお元気コール事業 独居の高齢者を対象とした電話での声かけや安否確認等の実施及びボランティアの養成 利用登録者数 40名 ボランティア登録者数 67名 実施時期 平成27年4月~平成28年3月 6 無料電話・相談事業 カウンセラーによる, 毎週月曜日の心の悩み無料電話相談及び予約制の無料対面相談 無料電話相談 相談総数 (延べ人数) 47名 無料対面相談 相談総数 (延べ人数) 75名																					
					82 豊四季台地域高齢社会モデル事業	地域医療推進室 (福祉政策課)	7,385,011 (49,850,089)	<table border="1"> <thead> <tr> <th>件名</th> <th>金額</th> </tr> </thead> <tbody> <tr> <td>臨時職員賃金</td> <td>816,856</td> </tr> <tr> <td colspan="2">(仮称) 柏市地域介護総合確保計画の策定にかかるデータ集計分析 (主要な事務事業)</td> </tr> <tr> <th>件名</th> <th>金額</th> </tr> <tr> <td>(仮称) 柏市地域介護総合確保計画の策定にかかるデータ集計</td> <td>3,204,155</td> </tr> <tr> <td colspan="2">訪問看護基盤強化策</td> </tr> <tr> <th>名称</th> <th>実績</th> <th>補助金額</th> </tr> <tr> <td>訪問看護ステーション基盤強化補助金(国庫補助)</td> <td>補助金申請2件</td> <td>3,364,000</td> </tr> </tbody> </table> <p>【前年度比85%減少】</p> <p>平成27年度より, 在宅医療・介護連携推進事業が介護保険制度の地域支援事業に位置付けられたため, 一部の対象外事業を除き介護保険特別会計に移行したことによる減</p>	件名	金額	臨時職員賃金	816,856	(仮称) 柏市地域介護総合確保計画の策定にかかるデータ集計分析 (主要な事務事業)		件名	金額	(仮称) 柏市地域介護総合確保計画の策定にかかるデータ集計	3,204,155	訪問看護基盤強化策		名称	実績	補助金額	訪問看護ステーション基盤強化補助金(国庫補助)	補助金申請2件	3,364,000
					件名	金額																				
臨時職員賃金	816,856																									
(仮称) 柏市地域介護総合確保計画の策定にかかるデータ集計分析 (主要な事務事業)																										
件名	金額																									
(仮称) 柏市地域介護総合確保計画の策定にかかるデータ集計	3,204,155																									
訪問看護基盤強化策																										
名称	実績	補助金額																								
訪問看護ステーション基盤強化補助金(国庫補助)	補助金申請2件	3,364,000																								
85 生活困窮者自立支援事業 (主要な事務事業)	生活支援課	56,102,992 (-)	生活保護に至る前の自立支援策の強化を図るため, 生活困窮者に対し, 自立相談支援事業, 就労準備支援事業, 家計相談支援事業, 住居確保給付事業, 学習支援事業を実施																							
<table border="1"> <thead> <tr> <th>事業名</th> <th>委託料</th> <th>対象者数</th> </tr> </thead> <tbody> <tr> <td>自立相談支援事業</td> <td>27,950,000</td> <td>517 (うち, プラン策定者 216人)</td> </tr> <tr> <td>就労準備支援事業</td> <td>16,670,000</td> <td>24</td> </tr> <tr> <td>家計相談支援事業</td> <td>3,110,000</td> <td>64</td> </tr> <tr> <td>住居確保給付事業</td> <td>2,268,400</td> <td>15</td> </tr> <tr> <td>学習支援事業</td> <td>6,079,320</td> <td>74</td> </tr> </tbody> </table> <p>※参加者数 (生活保護世帯も含む) ※学習支援について, 平成27年度より生活保護世帯に加え, 生活困窮世帯も対象</p>					事業名	委託料	対象者数	自立相談支援事業	27,950,000	517 (うち, プラン策定者 216人)	就労準備支援事業	16,670,000	24	家計相談支援事業	3,110,000	64	住居確保給付事業	2,268,400	15	学習支援事業	6,079,320	74				
事業名	委託料	対象者数																								
自立相談支援事業	27,950,000	517 (うち, プラン策定者 216人)																								
就労準備支援事業	16,670,000	24																								
家計相談支援事業	3,110,000	64																								
住居確保給付事業	2,268,400	15																								
学習支援事業	6,079,320	74																								

款 3 民生費

項	目	事業名	主管	決算額 (円) (前年度決算額)	主要な施策の概要及び成果															
1	1	86 被生活保護者の自立支援事業 (主要な事務事業) (一部廃止)	生活支援課	12,118,341 (-)	就労支援相談員を配置し、被保護者、保護世帯に対しての就労相談や自立を支援する事業を実施 (単位：人・円)															
		<table border="1"> <thead> <tr> <th>事業名称</th> <th>報酬等</th> <th>参加者数</th> <th>就労延人数</th> </tr> </thead> <tbody> <tr> <td>就労支援プログラム事業</td> <td>7,352,770</td> <td>193</td> <td>116</td> </tr> <tr> <td>就労意欲喚起プログラム事業</td> <td>1,859,500</td> <td>16</td> <td>8</td> </tr> </tbody> </table>			事業名称	報酬等	参加者数	就労延人数	就労支援プログラム事業	7,352,770	193	116	就労意欲喚起プログラム事業	1,859,500	16	8				
		事業名称			報酬等	参加者数	就労延人数													
就労支援プログラム事業	7,352,770	193	116																	
就労意欲喚起プログラム事業	1,859,500	16	8																	
<table border="1"> <thead> <tr> <th>事業名称</th> <th>報酬等</th> <th>参加者数</th> <th>支援回数</th> </tr> </thead> <tbody> <tr> <td>ひきもり自立支援プログラム事業</td> <td>1,833,801</td> <td>10</td> <td>150</td> </tr> </tbody> </table>	事業名称	報酬等	参加者数	支援回数	ひきもり自立支援プログラム事業	1,833,801	10	150												
事業名称	報酬等	参加者数	支援回数																	
ひきもり自立支援プログラム事業	1,833,801	10	150																	
4	4	8 東葛中部地区総合開発事務組合障害者支援施設等負担金 (主要な事務事業)	企画調整課	35,677,266 (50,237,254)	みどり園の運営費等を柏市・我孫子市・流山市で負担 入所者数 (単位：人)															
				<table border="1"> <tbody> <tr> <td>総数</td> <td>100</td> </tr> <tr> <td>(内 柏市入所者)</td> <td>(57)</td> </tr> </tbody> </table>		総数	100	(内 柏市入所者)	(57)											
総数	100																			
(内 柏市入所者)	(57)																			
6	6	6.1 福祉団体等に対するバス運行支援事業	高齢者支援課	3,105,826 (3,331,177)	福祉バス貸出状況 (2台分) (単位：回・人・km)															
		<table border="1"> <thead> <tr> <th></th> <th>回数</th> <th>乗車人数</th> <th>走行距離</th> </tr> </thead> <tbody> <tr> <td>市内</td> <td>32</td> <td>1,086</td> <td>1,115</td> </tr> <tr> <td>市外</td> <td>260</td> <td>7,285</td> <td>35,582</td> </tr> <tr> <td>宿泊</td> <td>62</td> <td>1,570</td> <td>12,959</td> </tr> <tr> <td>合計</td> <td>354</td> <td>9,941</td> <td>49,656</td> </tr> </tbody> </table>				回数	乗車人数	走行距離	市内	32	1,086	1,115	市外	260	7,285	35,582	宿泊	62	1,570	12,959
	回数	乗車人数	走行距離																	
市内	32	1,086	1,115																	
市外	260	7,285	35,582																	
宿泊	62	1,570	12,959																	
合計	354	9,941	49,656																	
		6.3 老人クラブ支援事業		12,015,577 (12,067,840)	高齢者の健康増進、地域福祉活動等の事業を推進し、老人福祉の増進を目的として補助金を交付 (単位：円)															
				<table border="1"> <thead> <tr> <th>交付団体</th> <th>事業区分</th> <th>金額</th> </tr> </thead> <tbody> <tr> <td rowspan="4">柏市老人クラブ連合会 (市内103老人クラブの連合組織)</td> <td>老人クラブ連合会事業費</td> <td>3,801,100</td> </tr> <tr> <td>単位クラブ活動費</td> <td>5,963,400</td> </tr> <tr> <td>ボランティア活動費</td> <td>2,244,000</td> </tr> <tr> <td>合計</td> <td>12,008,500</td> </tr> </tbody> </table>		交付団体	事業区分	金額	柏市老人クラブ連合会 (市内103老人クラブの連合組織)	老人クラブ連合会事業費	3,801,100	単位クラブ活動費	5,963,400	ボランティア活動費	2,244,000	合計	12,008,500			
交付団体	事業区分	金額																		
柏市老人クラブ連合会 (市内103老人クラブの連合組織)	老人クラブ連合会事業費	3,801,100																		
	単位クラブ活動費	5,963,400																		
	ボランティア活動費	2,244,000																		
	合計	12,008,500																		

款 3 民生費

項	目	事業名	主管	決算額 (円) (前年度決算額)	主要な施策の概要及び成果																		
1 社会 福祉 費	6 老人 福祉 費	7 定期巡回・ 随時対応型訪問 介護看護サー ビス支援事業		1,608,000 (1,980,000)	「定期巡回・随時対応型訪問介護看護サービス」の事業所運営の安定化及びサービスの安定的確保を目的とし、補助金を交付 (単位：円) <table border="1"> <thead> <tr> <th>交付法人</th> <th>事業所</th> <th>金額</th> </tr> </thead> <tbody> <tr> <td>社会福祉法人 長岡福祉協会</td> <td>定期巡回・随時対応型訪問介護看護やすらぎ</td> <td>1,608,000</td> </tr> </tbody> </table>	交付法人	事業所	金額	社会福祉法人 長岡福祉協会	定期巡回・随時対応型訪問介護看護やすらぎ	1,608,000												
		交付法人	事業所	金額																			
	社会福祉法人 長岡福祉協会	定期巡回・随時対応型訪問介護看護やすらぎ	1,608,000																				
	8 敬老事業		2,149,307 (2,842,545)	敬老祝金の支給状況 (単位：人・円) <table border="1"> <thead> <tr> <th>対象年齢</th> <th>人数</th> <th>支給単価</th> <th>支給額</th> </tr> </thead> <tbody> <tr> <td>100歳</td> <td>51</td> <td>30,000</td> <td>1,530,000</td> </tr> </tbody> </table>	対象年齢	人数	支給単価	支給額	100歳	51	30,000	1,530,000											
	対象年齢	人数	支給単価	支給額																			
100歳	51	30,000	1,530,000																				
10.1 在宅高齢 者助成事業	介護保険 課 (高齢者 支援課)	91,243,384 (99,355,121)	高齢者が在宅での生活を続けるための主な福祉サービス事業 (単位：人・件・円) <table border="1"> <thead> <tr> <th>事業名</th> <th>登録者数等</th> <th>利用件数</th> <th>支給額</th> </tr> </thead> <tbody> <tr> <td>寝具乾燥消毒事業</td> <td>登録者： 95</td> <td>915</td> <td>3,132,591</td> </tr> <tr> <td>緊急通報システム事業</td> <td>設置者： 684</td> <td>22,836</td> <td>31,429,404</td> </tr> <tr> <td>介護用品（紙おむつ）給付事業</td> <td>登録者： 1,174</td> <td>12,291</td> <td>34,977,722</td> </tr> <tr> <td>高齢者住宅改造費補助事業</td> <td>申請者： 49</td> <td>49</td> <td>8,549,084</td> </tr> </tbody> </table>	事業名	登録者数等	利用件数	支給額	寝具乾燥消毒事業	登録者： 95	915	3,132,591	緊急通報システム事業	設置者： 684	22,836	31,429,404	介護用品（紙おむつ）給付事業	登録者： 1,174	12,291	34,977,722	高齢者住宅改造費補助事業	申請者： 49	49	8,549,084
事業名	登録者数等	利用件数	支給額																				
寝具乾燥消毒事業	登録者： 95	915	3,132,591																				
緊急通報システム事業	設置者： 684	22,836	31,429,404																				
介護用品（紙おむつ）給付事業	登録者： 1,174	12,291	34,977,722																				
高齢者住宅改造費補助事業	申請者： 49	49	8,549,084																				
10.3 高齢者い きいきガイド作 成事業	高齢者 支援課	1,452,410 (1,194,007)	冊子作成部数 (単位：部) <table border="1"> <thead> <tr> <th>冊子名称</th> <th>部数</th> </tr> </thead> <tbody> <tr> <td>高齢者いきいきガイド</td> <td>22,500</td> </tr> <tr> <td>高齢者いきいきガイド（概要版）</td> <td>29,000</td> </tr> </tbody> </table>	冊子名称	部数	高齢者いきいきガイド	22,500	高齢者いきいきガイド（概要版）	29,000														
冊子名称	部数																						
高齢者いきいきガイド	22,500																						
高齢者いきいきガイド（概要版）	29,000																						
12 老人ホーム 入所措置事業		53,385,681 (50,582,446)	施設への措置状況 (単位：箇所・人・月・円) <table border="1"> <thead> <tr> <th>施設名</th> <th>施設数</th> <th>実人員</th> <th>延月数</th> <th>措置費</th> </tr> </thead> <tbody> <tr> <td>養護老人ホーム</td> <td>4</td> <td>29</td> <td>293</td> <td>51,467,020</td> </tr> <tr> <td>特別養護老人ホーム</td> <td>2</td> <td>3</td> <td>8</td> <td>248,396</td> </tr> </tbody> </table>	施設名	施設数	実人員	延月数	措置費	養護老人ホーム	4	29	293	51,467,020	特別養護老人ホーム	2	3	8	248,396					
施設名	施設数	実人員	延月数	措置費																			
養護老人ホーム	4	29	293	51,467,020																			
特別養護老人ホーム	2	3	8	248,396																			

款 3 民生費

項	目	事業名	主管	決算額 (円) (前年度決算額)	主要な施策の概要及び成果																																																								
1	6	61 高齢者の就 労・社会参加促 進事業 (主要な事務事業)	福祉政策 課	12,375,149 (9,308,049)	<p>高齢者の就労支援・社会参加促進事業</p> <p>高齢者の就労, ボランティア活動, 趣味活動, 学習, 健康づくり等の施策の横断的連携と情報を一元化するプラットフォームを構築し, 高齢者の希望に対応したコーディネートの実施やセカンドライフ応援セミナーの開催, ウェブ上での情報提供を行い, 高齢者の社会参加を促進</p> <p>○応援窓口の運営 (単位:人)</p> <table border="1"> <thead> <tr> <th>来談者数</th> <th colspan="2">関係機関に繋いだ人数</th> <th colspan="2">進路決定者</th> </tr> </thead> <tbody> <tr> <td rowspan="3">815</td> <td>仕事</td> <td>119</td> <td>仕事</td> <td>51</td> </tr> <tr> <td>ボランティア</td> <td>49</td> <td>ボランティア</td> <td>32</td> </tr> <tr> <td>合計</td> <td>168</td> <td>合計</td> <td>83</td> </tr> </tbody> </table> <p>○応援セミナーの実施 (単位:人)</p> <table border="1"> <thead> <tr> <th>実施月</th> <th colspan="2">応募者</th> <th colspan="2">参加者</th> </tr> </thead> <tbody> <tr> <td rowspan="2">6月</td> <td>就労</td> <td>24</td> <td>就労</td> <td>20</td> </tr> <tr> <td>ボランティア</td> <td>8</td> <td>ボランティア (中止)</td> <td>0</td> </tr> <tr> <td rowspan="2">8月</td> <td>英語・パソコン</td> <td>74</td> <td>英語・パソコン</td> <td>52</td> </tr> <tr> <td>生活支援</td> <td>23</td> <td>生活支援</td> <td>12</td> </tr> <tr> <td>11月</td> <td>高齢者福祉</td> <td>34</td> <td>高齢者福祉</td> <td>27</td> </tr> <tr> <td>2月</td> <td>農業</td> <td>57</td> <td>農業</td> <td>51</td> </tr> <tr> <td colspan="2">合計</td> <td>220</td> <td>合計</td> <td>162</td> </tr> </tbody> </table> <p>・進路決定者数 (仕事) 6人</p> <p>○ウェブサイトの運営 アクセス数 15,265回</p> <p>・進路決定者数 (仕事) 1人</p>	来談者数	関係機関に繋いだ人数		進路決定者		815	仕事	119	仕事	51	ボランティア	49	ボランティア	32	合計	168	合計	83	実施月	応募者		参加者		6月	就労	24	就労	20	ボランティア	8	ボランティア (中止)	0	8月	英語・パソコン	74	英語・パソコン	52	生活支援	23	生活支援	12	11月	高齢者福祉	34	高齢者福祉	27	2月	農業	57	農業	51	合計		220	合計	162
		来談者数			関係機関に繋いだ人数		進路決定者																																																						
815	仕事	119	仕事	51																																																									
	ボランティア	49	ボランティア	32																																																									
	合計	168	合計	83																																																									
実施月	応募者		参加者																																																										
6月	就労	24	就労	20																																																									
	ボランティア	8	ボランティア (中止)	0																																																									
8月	英語・パソコン	74	英語・パソコン	52																																																									
	生活支援	23	生活支援	12																																																									
11月	高齢者福祉	34	高齢者福祉	27																																																									
2月	農業	57	農業	51																																																									
合計		220	合計	162																																																									
7	3 老人福祉セン ター管理運営事 業	高齢者 支援課	147,504,080 (142,572,435)	<p>老人福祉センターの利用状況 (単位:人)</p> <table border="1"> <thead> <tr> <th>区分</th> <th>利用者数</th> <th>区分</th> <th>利用者数</th> </tr> </thead> <tbody> <tr> <td>中央老人福祉センター</td> <td>27,219</td> <td>南部老人福祉センター</td> <td>62,345</td> </tr> <tr> <td>柏寿荘</td> <td>26,845</td> <td>沼南老人福祉センター</td> <td>40,739</td> </tr> <tr> <td colspan="2"></td> <td>合計</td> <td>157,148</td> </tr> </tbody> </table>	区分	利用者数	区分	利用者数	中央老人福祉センター	27,219	南部老人福祉センター	62,345	柏寿荘	26,845	沼南老人福祉センター	40,739			合計	157,148																																									
区分	利用者数			区分	利用者数																																																								
中央老人福祉センター	27,219	南部老人福祉センター	62,345																																																										
柏寿荘	26,845	沼南老人福祉センター	40,739																																																										
		合計	157,148																																																										
	12 豊四季台老 人いきいの家管 理運営事業		1,422,187 (1,418,942)	<p>豊四季台老人いきいの家の利用状況 (単位:人)</p> <table border="1"> <thead> <tr> <th>区分</th> <th>利用者数</th> </tr> </thead> <tbody> <tr> <td>豊四季台老人いきいの家</td> <td>4,109</td> </tr> </tbody> </table>	区分	利用者数	豊四季台老人いきいの家	4,109																																																					
区分	利用者数																																																												
豊四季台老人いきいの家	4,109																																																												

款 3 民生費

項	目	事業名	主管	決算額 (円) (前年度決算額)	主要な施策の概要及び成果																																	
1 社会 福祉 費	7 老人 福祉 施設 費	14 老人福祉センター送迎事業		6,443,928 (6,504,840)	老人福祉センター巡回バスの運行状況 (単位:回・人・km) <table border="1"> <thead> <tr> <th>区分</th> <th>回数</th> <th>延乗車人員</th> <th>走行距離</th> </tr> </thead> <tbody> <tr> <td>委託バス</td> <td>476</td> <td>9,891</td> <td>19,626</td> </tr> </tbody> </table>	区分	回数	延乗車人員	走行距離	委託バス	476	9,891	19,626																									
		区分	回数	延乗車人員	走行距離																																	
		委託バス	476	9,891	19,626																																	
32.1 老人福祉施設等の基盤整備事業 (主要な事務事業)	高齢者支援課 (介護基盤整備室)	156,992,608 (668,971,925) (減)	介護基盤の充実を図るため、施設等の整備又は運営に要する経費に対して補助を実施 (1) 国県補助事業 (単位:施設・円) <table border="1"> <thead> <tr> <th>補助金名称</th> <th>補助内容</th> <th>交付数</th> <th>交付総額</th> </tr> </thead> <tbody> <tr> <td>柏市公的介護施設等整備等補助金</td> <td>スプリンクラー等設備の整備</td> <td>1</td> <td>3,283,000</td> </tr> </tbody> </table> (2) 市単独補助事業 (単位:施設・円) <table border="1"> <thead> <tr> <th>補助金名称</th> <th>補助内容及び補助基準</th> <th>交付数</th> <th>交付総額</th> </tr> </thead> <tbody> <tr> <td>柏市老人福祉施設設置資金助成金</td> <td>老人福祉施設等の整備時に法人が(独)福祉医療機構から受けた融資資金の元金・利子の償還額を助成</td> <td>9</td> <td>18,592,949</td> </tr> <tr> <td>柏市特別養護老人ホーム整備等補助金</td> <td>広域型特別養護老人ホームの整備</td> <td>1</td> <td>134,800,000</td> </tr> </tbody> </table> 【前年度比77%減】新規の施設整備数の減に伴い、柏市公的介護施設等整備等補助金、柏市公的介護施設等開設準備等補助金及び柏市特別養護老人ホーム整備等補助金の支出が減ったため	補助金名称	補助内容	交付数	交付総額	柏市公的介護施設等整備等補助金	スプリンクラー等設備の整備	1	3,283,000	補助金名称	補助内容及び補助基準	交付数	交付総額	柏市老人福祉施設設置資金助成金	老人福祉施設等の整備時に法人が(独)福祉医療機構から受けた融資資金の元金・利子の償還額を助成	9	18,592,949	柏市特別養護老人ホーム整備等補助金	広域型特別養護老人ホームの整備	1	134,800,000															
補助金名称	補助内容	交付数	交付総額																																			
柏市公的介護施設等整備等補助金	スプリンクラー等設備の整備	1	3,283,000																																			
補助金名称	補助内容及び補助基準	交付数	交付総額																																			
柏市老人福祉施設設置資金助成金	老人福祉施設等の整備時に法人が(独)福祉医療機構から受けた融資資金の元金・利子の償還額を助成	9	18,592,949																																			
柏市特別養護老人ホーム整備等補助金	広域型特別養護老人ホームの整備	1	134,800,000																																			
32.2 老人福祉施設等の基盤整備事業	高齢者支援課	96,098,590 (108,582,120)	軽費老人ホームサービス提供費補助金 (単位:円) <table border="1"> <thead> <tr> <th>法人名</th> <th>施設名</th> <th>金額</th> </tr> </thead> <tbody> <tr> <td>美野里会</td> <td>つるの家</td> <td>18,868,000</td> </tr> <tr> <td>真和会</td> <td>四季の里</td> <td>16,529,000</td> </tr> <tr> <td>望陽会</td> <td>望陽荘</td> <td>15,293,000</td> </tr> <tr> <td>大和会</td> <td>沼南の里</td> <td>27,137,000</td> </tr> </tbody> </table> 民間老人福祉施設職員設置費補助金 (単位:円) <table border="1"> <thead> <tr> <th>法人名</th> <th>施設名</th> <th>人数</th> <th>金額</th> </tr> </thead> <tbody> <tr> <td>美野里会</td> <td>つるの家</td> <td>2</td> <td>5,174,540</td> </tr> <tr> <td>真和会</td> <td>四季の里</td> <td>2</td> <td>5,174,540</td> </tr> <tr> <td>望陽会</td> <td>望陽荘</td> <td>1</td> <td>2,747,970</td> </tr> <tr> <td>千葉県厚生事業団</td> <td>ひかり隣保館</td> <td>2</td> <td>5,174,540</td> </tr> </tbody> </table>	法人名	施設名	金額	美野里会	つるの家	18,868,000	真和会	四季の里	16,529,000	望陽会	望陽荘	15,293,000	大和会	沼南の里	27,137,000	法人名	施設名	人数	金額	美野里会	つるの家	2	5,174,540	真和会	四季の里	2	5,174,540	望陽会	望陽荘	1	2,747,970	千葉県厚生事業団	ひかり隣保館	2	5,174,540
法人名	施設名	金額																																				
美野里会	つるの家	18,868,000																																				
真和会	四季の里	16,529,000																																				
望陽会	望陽荘	15,293,000																																				
大和会	沼南の里	27,137,000																																				
法人名	施設名	人数	金額																																			
美野里会	つるの家	2	5,174,540																																			
真和会	四季の里	2	5,174,540																																			
望陽会	望陽荘	1	2,747,970																																			
千葉県厚生事業団	ひかり隣保館	2	5,174,540																																			

款 3 民生費

項	目	事業名	主管	決算額 (円) (前年度決算額)	主要な施策の概要及び成果																																																					
1	8	4.2 奉仕員養成等事業	障害福祉課	2,058,000 (2,398,000)	奉仕員養成等事業の実施状況 (単位:人・回)																																																					
					<table border="1"> <thead> <tr> <th>区分</th> <th>開講時受講者</th> <th>修了者</th> <th>実施回数</th> </tr> </thead> <tbody> <tr> <td>手話講習会(入門)</td> <td>34</td> <td>29</td> <td>40</td> </tr> <tr> <td>手話講習会(基礎)</td> <td>29</td> <td>20</td> <td>40</td> </tr> <tr> <td>点訳奉仕員養成講座</td> <td>13</td> <td>9</td> <td>10</td> </tr> <tr> <td>朗読(音訳)奉仕員養成講座</td> <td>-</td> <td>-</td> <td>-</td> </tr> </tbody> </table>	区分	開講時受講者	修了者	実施回数	手話講習会(入門)	34	29	40	手話講習会(基礎)	29	20	40	点訳奉仕員養成講座	13	9	10	朗読(音訳)奉仕員養成講座	-	-	-																																	
区分	開講時受講者	修了者	実施回数																																																							
手話講習会(入門)	34	29	40																																																							
手話講習会(基礎)	29	20	40																																																							
点訳奉仕員養成講座	13	9	10																																																							
朗読(音訳)奉仕員養成講座	-	-	-																																																							
	9	6 市民文化会館管理運営事業	地域支援課	89,657,299 (51,281,362) (増)	<p>1 市民文化会館リニューアル (主要な事務事業) (単位:円)</p> <table border="1"> <tbody> <tr> <td>市民文化会館指定管理料(債務負担支払)</td> <td>87,192,000</td> </tr> <tr> <td>修繕料</td> <td>707,400</td> </tr> <tr> <td>建物火災保険料</td> <td>87,343</td> </tr> <tr> <td>その他</td> <td>1,670,556</td> </tr> </tbody> </table> <p>2 市民文化会館の利用状況 (単位:件・人)</p> <table border="1"> <thead> <tr> <th rowspan="2"></th> <th colspan="2">大ホール</th> <th colspan="2">小ホール</th> </tr> <tr> <th>団体数</th> <th>利用人数</th> <th>団体数</th> <th>利用人数</th> </tr> </thead> <tbody> <tr> <td>市内</td> <td>235</td> <td>136,573</td> <td>159</td> <td>19,423</td> </tr> <tr> <td>市外</td> <td>30</td> <td>15,085</td> <td>18</td> <td>1,178</td> </tr> <tr> <td>合計</td> <td>265</td> <td>151,658</td> <td>177</td> <td>20,601</td> </tr> </tbody> </table> <p>3 市民文化会館の利用率・稼働率 (単位:日・件・%)</p> <table border="1"> <thead> <tr> <th></th> <th>大ホール</th> <th>小ホール</th> </tr> </thead> <tbody> <tr> <td>①開館日数</td> <td>293</td> <td>293</td> </tr> <tr> <td>②休館日数</td> <td>73</td> <td>73</td> </tr> <tr> <td>③利用日数</td> <td>236</td> <td>169</td> </tr> <tr> <td>④利用件数</td> <td>270</td> <td>193</td> </tr> <tr> <td>利用率④/①</td> <td>92.2</td> <td>65.9</td> </tr> <tr> <td>稼働率③/①</td> <td>80.5</td> <td>57.7</td> </tr> </tbody> </table> <p>【前年度比75%増加】前年度は耐震改修工事等により休館していたため</p>	市民文化会館指定管理料(債務負担支払)	87,192,000	修繕料	707,400	建物火災保険料	87,343	その他	1,670,556		大ホール		小ホール		団体数	利用人数	団体数	利用人数	市内	235	136,573	159	19,423	市外	30	15,085	18	1,178	合計	265	151,658	177	20,601		大ホール	小ホール	①開館日数	293	293	②休館日数	73	73	③利用日数	236	169	④利用件数	270	193	利用率④/①	92.2	65.9	稼働率③/①	80.5	57.7
市民文化会館指定管理料(債務負担支払)	87,192,000																																																									
修繕料	707,400																																																									
建物火災保険料	87,343																																																									
その他	1,670,556																																																									
	大ホール		小ホール																																																							
	団体数	利用人数	団体数	利用人数																																																						
市内	235	136,573	159	19,423																																																						
市外	30	15,085	18	1,178																																																						
合計	265	151,658	177	20,601																																																						
	大ホール	小ホール																																																								
①開館日数	293	293																																																								
②休館日数	73	73																																																								
③利用日数	236	169																																																								
④利用件数	270	193																																																								
利用率④/①	92.2	65.9																																																								
稼働率③/①	80.5	57.7																																																								

款 3 民生費

項	目	事業名	主管	決算額 (円) (前年度決算額)	主要な施策の概要及び成果																																																		
1	9	8 アミュゼ柏 管理運営事業	地域支援 課	125,289,551 (130,490,252)	<p>1 アミュゼ柏管理運営事業 (単位：円)</p> <table border="1"> <tr> <td>アミュゼ柏指定管理料 (債務負担支払)</td> <td>103,576,000</td> </tr> <tr> <td>設備修繕費</td> <td>17,452,800</td> </tr> <tr> <td>建物火災保険料</td> <td>125,615</td> </tr> <tr> <td>備品購入費</td> <td>3,240,000</td> </tr> <tr> <td>その他</td> <td>895,136</td> </tr> </table> <p>2 柏中央近隣センターの利用状況 (単位：件 (区分) ・人)</p> <table border="1"> <tr> <th>区分数</th> <th>人数</th> </tr> <tr> <td>9,210</td> <td>97,372</td> </tr> </table> <p>3 アミュゼ柏の利用状況 (単位：件 (区分) ・人)</p> <table border="1"> <tr> <th colspan="2">クリスタルホール</th> <th colspan="2">プラザ</th> <th colspan="2">リハーサル室</th> <th colspan="2">合計</th> </tr> <tr> <th>区分数</th> <th>人数</th> <th>区分数</th> <th>人数</th> <th>区分数</th> <th>人数</th> <th>区分数</th> <th>人数</th> </tr> <tr> <td>580</td> <td>80,616</td> <td>803</td> <td>47,425</td> <td>928</td> <td>15,020</td> <td>2,311</td> <td>143,061</td> </tr> </table> <p>4 アミュゼ柏設備改修 (主要な事務事業) (単位：円)</p> <table border="1"> <tr> <th>件名</th> <th>金額</th> <th>内容</th> </tr> <tr> <td>舞台照明設備修繕</td> <td>1,684,800</td> <td>クリスタルホール舞台照明設備の構成部品修繕</td> </tr> <tr> <td>舞台吊物機構設備修繕</td> <td>15,768,000</td> <td>クリスタルホール吊物機構の修繕</td> </tr> <tr> <td>ガス陶芸窯更新</td> <td>3,240,000</td> <td>工芸室のガス陶芸窯の更新</td> </tr> </table>	アミュゼ柏指定管理料 (債務負担支払)	103,576,000	設備修繕費	17,452,800	建物火災保険料	125,615	備品購入費	3,240,000	その他	895,136	区分数	人数	9,210	97,372	クリスタルホール		プラザ		リハーサル室		合計		区分数	人数	区分数	人数	区分数	人数	区分数	人数	580	80,616	803	47,425	928	15,020	2,311	143,061	件名	金額	内容	舞台照明設備修繕	1,684,800	クリスタルホール舞台照明設備の構成部品修繕	舞台吊物機構設備修繕	15,768,000	クリスタルホール吊物機構の修繕	ガス陶芸窯更新	3,240,000	工芸室のガス陶芸窯の更新
					アミュゼ柏指定管理料 (債務負担支払)	103,576,000																																																	
設備修繕費	17,452,800																																																						
建物火災保険料	125,615																																																						
備品購入費	3,240,000																																																						
その他	895,136																																																						
区分数	人数																																																						
9,210	97,372																																																						
クリスタルホール		プラザ		リハーサル室		合計																																																	
区分数	人数	区分数	人数	区分数	人数	区分数	人数																																																
580	80,616	803	47,425	928	15,020	2,311	143,061																																																
件名	金額	内容																																																					
舞台照明設備修繕	1,684,800	クリスタルホール舞台照明設備の構成部品修繕																																																					
舞台吊物機構設備修繕	15,768,000	クリスタルホール吊物機構の修繕																																																					
ガス陶芸窯更新	3,240,000	工芸室のガス陶芸窯の更新																																																					
10	4.22 近隣セン ター施設修繕等 事業 (主要な事務事業)	地域支援 課	311,671,625 (148,608,387) (増)	<p>1 トイレ改修</p> <p>施設利用者の快適性向上のため、老朽化に伴い劣化が激しいトイレの全面改修を実施 (単位：円)</p> <table border="1"> <tr> <th>概要</th> <th>館数</th> <th>事業費</th> </tr> <tr> <td>トイレ改修工事設計委託</td> <td>3館</td> <td>4,352,400</td> </tr> <tr> <td>トイレ等改修工事</td> <td>4館</td> <td>131,412,240</td> </tr> </table> <p>【事業進捗率37%】改修対象館数 (19館) に対する改修済館数 【計画期間】平成26年度 (開始) ~平成30年度 (完了予定)</p>	概要	館数	事業費	トイレ改修工事設計委託	3館	4,352,400	トイレ等改修工事	4館	131,412,240																																										
概要	館数	事業費																																																					
トイレ改修工事設計委託	3館	4,352,400																																																					
トイレ等改修工事	4館	131,412,240																																																					

款 3 民生費

項	目	事業名	主管	決算額 (円) (前年度決算額)	主要な施策の概要及び成果																		
1 社会福祉費	10 コミュニティ費	4.22 近隣センター施設修繕等事業 (主要な事務事業)	地域支援課		<p>2 建物、設備の維持保全 老朽化に伴う維持保全工事及び次年度工事の設計委託を実施(単位：円)</p> <table border="1"> <thead> <tr> <th>概要</th> <th>館数</th> <th>事業費</th> </tr> </thead> <tbody> <tr> <td>屋上防水・外壁塗装工事等設計委託</td> <td>2館</td> <td>4,790,880</td> </tr> <tr> <td>空調設備改修工事設計委託</td> <td>1館</td> <td>3,044,520</td> </tr> <tr> <td>その他改修設計</td> <td>1館</td> <td>475,200</td> </tr> <tr> <td>屋上防水・外壁改修工事</td> <td>3館</td> <td>95,971,865</td> </tr> <tr> <td>空調設備改修工事</td> <td>1館</td> <td>39,582,000</td> </tr> </tbody> </table> <p>【前年度比110%増加】事務事業見直しに伴う予算付け替え及び施行件数の増加のため</p>	概要	館数	事業費	屋上防水・外壁塗装工事等設計委託	2館	4,790,880	空調設備改修工事設計委託	1館	3,044,520	その他改修設計	1館	475,200	屋上防水・外壁改修工事	3館	95,971,865	空調設備改修工事	1館	39,582,000
	概要	館数	事業費																				
	屋上防水・外壁塗装工事等設計委託	2館	4,790,880																				
空調設備改修工事設計委託	1館	3,044,520																					
その他改修設計	1館	475,200																					
屋上防水・外壁改修工事	3館	95,971,865																					
空調設備改修工事	1館	39,582,000																					
	8 ふるさと運動事業	地域支援課 近隣センター	43,153,876 (39,186,892)	<p>1 補助金の交付状況 (単位：円)</p> <table border="1"> <thead> <tr> <th>交付先等</th> <th>交付額</th> </tr> </thead> <tbody> <tr> <td>ふるさと協議会 (20団体)</td> <td>22,652,000</td> </tr> <tr> <td>柏市ふるさと協議会連合会</td> <td>600,000</td> </tr> <tr> <td>柏まつり実行委員会</td> <td>11,385,000</td> </tr> <tr> <td>コミュニティ助成事業補助 (1団体)</td> <td>2,500,000</td> </tr> </tbody> </table> <p>2 ふるさと交流都市事業 只見町、つがる市及び綾瀬市の国内3都市での住民交流が円滑に運ぶための支援を行う。 (1) 只見町 2月13日～14日 34人 (うち柏市ふるさと交流協会員5人) 参加のもと只見町ふるさとの雪まつりツアーを実施 (2) つがる市 8月29日～30日 つがる市ふるさと交流10周年記念事業として市立柏高校吹奏楽部約300名による特別公演をつがる市「馬市まつり」で実施 (3) 綾瀬市 姉妹都市交流10周年記念事業として綾瀬市と「市の花」交換として柏市から芝桜、綾瀬市からピースバラをそれぞれ贈呈</p>	交付先等	交付額	ふるさと協議会 (20団体)	22,652,000	柏市ふるさと協議会連合会	600,000	柏まつり実行委員会	11,385,000	コミュニティ助成事業補助 (1団体)	2,500,000									
交付先等	交付額																						
ふるさと協議会 (20団体)	22,652,000																						
柏市ふるさと協議会連合会	600,000																						
柏まつり実行委員会	11,385,000																						
コミュニティ助成事業補助 (1団体)	2,500,000																						
	12.1 市民公益活動補助金 (主要な事務事業)	協働推進課	2,368,340 (1,925,580)	<p>柏市民公益活動育成補助金(たまご補助金) 市民公益活動を行う団体に補助金を交付 (応募数13団体。選考で12団体に交付) (単位：円)</p> <table border="1"> <thead> <tr> <th>対象</th> <th>交付金額</th> </tr> </thead> <tbody> <tr> <td>柏市内で活動する設立5年未満の市民公益活動団体</td> <td>2,171,000</td> </tr> </tbody> </table>	対象	交付金額	柏市内で活動する設立5年未満の市民公益活動団体	2,171,000															
対象	交付金額																						
柏市内で活動する設立5年未満の市民公益活動団体	2,171,000																						

款 3 民生費

項	目	事業名	主管	決算額 (円) (前年度決算額)	主要な施策の概要及び成果																								
1 社会福祉費	10 コミュニティ ニ テ イ 費	12.4 柏市民公益 活動促進基金 (主要な事務事業)		5,108,954 (4,210,239)	<p>柏市民公益活動支援補助金 (柏市民公益活動促進基金)</p> <p>当年度中に基金登録団体が、市民から3万円以上の寄附を集め、翌年度補助金として交付</p> <p>平成27年度寄附額 (単位: 件・円) 平成27年度補助事業 (単位: 件・円)</p> <table border="1"> <thead> <tr> <th>区分</th> <th>件数</th> <th>金額</th> <th>件数</th> <th>金額</th> </tr> </thead> <tbody> <tr> <td>団体応援寄附</td> <td>117</td> <td>2,538,000</td> <td>13</td> <td>1,829,000</td> </tr> <tr> <td>一般寄附</td> <td>12</td> <td>260,054</td> <td></td> <td></td> </tr> <tr> <td>合計</td> <td>129</td> <td>2,798,054</td> <td></td> <td></td> </tr> </tbody> </table>	区分	件数	金額	件数	金額	団体応援寄附	117	2,538,000	13	1,829,000	一般寄附	12	260,054			合計	129	2,798,054						
		区分	件数	金額	件数	金額																							
		団体応援寄附	117	2,538,000	13	1,829,000																							
一般寄附	12	260,054																											
合計	129	2,798,054																											
15.1 ふるさと センター整備事 業 (主要な事務事業)	地域支援 課	59,910,080 (71,630,320)	<p>地域コミュニティづくりの推進・活性化を図るため、町会等の集会施設の建設等にあたり「ふるさとセンター整備補助金」を交付支援</p> <p>1 公有財産購入費 (単位: 円)</p> <table border="1"> <thead> <tr> <th>件名</th> <th>金額</th> <th>購入元</th> </tr> </thead> <tbody> <tr> <td>しいの木台会館用地購入費 (債務負担支払)</td> <td>9,494,720</td> <td>独立行政法人都市再生機構</td> </tr> </tbody> </table> <p>2 補助金 (単位: 円)</p> <table border="1"> <thead> <tr> <th>補助事業区分</th> <th>補助町会</th> <th>補助金額</th> <th>事業内容</th> </tr> </thead> <tbody> <tr> <td>(1) 新築</td> <td>花山町会</td> <td>15,103,000</td> <td>延床面積126.08㎡, 事業費20,021,850円</td> </tr> <tr> <td>(2) 新築</td> <td>南逆井協栄町会</td> <td>13,960,000</td> <td>延床面積116.34㎡, 事業費19,772,000円</td> </tr> <tr> <td>(3) 新築</td> <td>西原第五町会</td> <td>15,000,000</td> <td>延床面積145.73㎡, 事業費22,463,404円</td> </tr> <tr> <td>(4) 維持修繕</td> <td>富士見町町会他8件</td> <td>5,651,000</td> <td>屋根・外壁工事等, 事業費13,824,386円</td> </tr> </tbody> </table>	件名	金額	購入元	しいの木台会館用地購入費 (債務負担支払)	9,494,720	独立行政法人都市再生機構	補助事業区分	補助町会	補助金額	事業内容	(1) 新築	花山町会	15,103,000	延床面積126.08㎡, 事業費20,021,850円	(2) 新築	南逆井協栄町会	13,960,000	延床面積116.34㎡, 事業費19,772,000円	(3) 新築	西原第五町会	15,000,000	延床面積145.73㎡, 事業費22,463,404円	(4) 維持修繕	富士見町町会他8件	5,651,000	屋根・外壁工事等, 事業費13,824,386円
件名	金額	購入元																											
しいの木台会館用地購入費 (債務負担支払)	9,494,720	独立行政法人都市再生機構																											
補助事業区分	補助町会	補助金額	事業内容																										
(1) 新築	花山町会	15,103,000	延床面積126.08㎡, 事業費20,021,850円																										
(2) 新築	南逆井協栄町会	13,960,000	延床面積116.34㎡, 事業費19,772,000円																										
(3) 新築	西原第五町会	15,000,000	延床面積145.73㎡, 事業費22,463,404円																										
(4) 維持修繕	富士見町町会他8件	5,651,000	屋根・外壁工事等, 事業費13,824,386円																										
16.64 (仮称) 手 賀近隣センター 整備事業 (主要な事務事業)		51,286,400 (18,191,520) (増)	<p>(仮称) 手賀近隣センター建設に伴う造成工事等を実施</p> <p>(単位: 円)</p> <table border="1"> <thead> <tr> <th>件名</th> <th>金額</th> </tr> </thead> <tbody> <tr> <td>造成工事</td> <td>49,766,400</td> </tr> </tbody> </table> <p>【前年度比182%増加】実工事に着手したため ※前年度決算額は「16.4近隣センター整備事業」で支出 【事業進捗率17%】建設完了までの進捗率 【計画期間】平成26年度(開始)～平成28年度(完了予定)</p>	件名	金額	造成工事	49,766,400																						
件名	金額																												
造成工事	49,766,400																												

款 3 民生費

項	目	事業名	主管	決算額 (円) (前年度決算額)	主要な施策の概要及び成果																							
1 社会福祉費	10 コミュニティ費	20 施設予約システム運営事業	地域支援課	17,878,813 (9,398,450) (増)	近隣センター、スポーツ施設、文化施設の予約抽選システム 近隣センター予約の年間実績 (単位: 館・箇所・団体・件) <table border="1"> <thead> <tr> <th colspan="2">近隣センター</th> </tr> </thead> <tbody> <tr> <td>センター数</td> <td>21</td> </tr> <tr> <td>会議室等箇所数</td> <td>171</td> </tr> <tr> <td>新規団体登録数</td> <td>412</td> </tr> <tr> <td>利用延件数 (登録団体)</td> <td>61,906</td> </tr> <tr> <td>利用延件数 (一般団体)</td> <td>2,282</td> </tr> </tbody> </table> 【前年度比90%増加】システムの乗せ換えによる賃借料の増加	近隣センター		センター数	21	会議室等箇所数	171	新規団体登録数	412	利用延件数 (登録団体)	61,906	利用延件数 (一般団体)	2,282											
	近隣センター																											
	センター数	21																										
会議室等箇所数	171																											
新規団体登録数	412																											
利用延件数 (登録団体)	61,906																											
利用延件数 (一般団体)	2,282																											
	50.1 地域づくり推進事業 (主要な事務事業)	11,916,267 (10,501,834)	<p>ふるさと協議会をはじめとする地域の様々な主体と協働で地域課題解決型の事業</p> <p>1 非常勤特別職への委嘱 (単位: 人・円)</p> <table border="1"> <thead> <tr> <th>区分</th> <th>人数</th> <th>報酬</th> </tr> </thead> <tbody> <tr> <td>市民協働支援員</td> <td>1</td> <td>2,632,000</td> </tr> <tr> <td>地域づくりコーディネーター</td> <td>6</td> <td>7,136,000</td> </tr> </tbody> </table> <p>2 協働事業提案 (主要な事務事業) (単位: 円)</p> <table border="1"> <thead> <tr> <th>委託先</th> <th>委託金額</th> </tr> </thead> <tbody> <tr> <td>柏市地域協働を考える会</td> <td>82,640</td> </tr> </tbody> </table> <p>3 協働事業提案制度による情報交換会 (単位: 人)</p> <table border="1"> <thead> <tr> <th>回数</th> <th>参加人数</th> <th>場所</th> </tr> </thead> <tbody> <tr> <td>第1回</td> <td>26</td> <td>アミュゼ柏 C会議室</td> </tr> <tr> <td>第2回</td> <td>18</td> <td>アミュゼ柏 プラザ</td> </tr> <tr> <td>第3回</td> <td>30</td> <td>アミュゼ柏 プラザ</td> </tr> </tbody> </table>	区分	人数	報酬	市民協働支援員	1	2,632,000	地域づくりコーディネーター	6	7,136,000	委託先	委託金額	柏市地域協働を考える会	82,640	回数	参加人数	場所	第1回	26	アミュゼ柏 C会議室	第2回	18	アミュゼ柏 プラザ	第3回	30	アミュゼ柏 プラザ
区分	人数	報酬																										
市民協働支援員	1	2,632,000																										
地域づくりコーディネーター	6	7,136,000																										
委託先	委託金額																											
柏市地域協働を考える会	82,640																											
回数	参加人数	場所																										
第1回	26	アミュゼ柏 C会議室																										
第2回	18	アミュゼ柏 プラザ																										
第3回	30	アミュゼ柏 プラザ																										
	50.2 地域活動支援事業	813,000 (1,275,000) (減)	<p>柏市地域活動支援補助金</p> <p>ふるさと協議会や町会・自治会・区等の地縁団体が取り組む地域の課題解決事業に補助金を交付 選考で9事業に交付 (応募数10事業) (単位: 事業・円)</p> <table border="1"> <thead> <tr> <th>分野</th> <th>環境</th> <th>防災・防犯</th> <th>コミュニティ強化</th> </tr> </thead> <tbody> <tr> <td>交付事業数</td> <td>0</td> <td>6</td> <td>3</td> </tr> <tr> <td>交付金額</td> <td>0</td> <td>536,000</td> <td>261,000</td> </tr> </tbody> </table> 【前年度比36%減少】申込み件数の減少により、採択件数が減少したため	分野	環境	防災・防犯	コミュニティ強化	交付事業数	0	6	3	交付金額	0	536,000	261,000													
分野	環境	防災・防犯	コミュニティ強化																									
交付事業数	0	6	3																									
交付金額	0	536,000	261,000																									

款 3 民生費

項	目	事業名	主管	決算額 (円) (前年度決算額)	主要な施策の概要及び成果																																																									
1	11 社会福祉費	1 国民年金事業	保険年金課	12,630,339 (14,014,824)	<p>国民年金被保険者資格の取得・喪失，年金保険料の免除，猶予及び学生納付特例，国民年金受給等手続きを行った。</p> <p>1 拠出制年金（基礎年金等）について</p> <p>(1) 被保険者数 (単位：人)</p> <table border="1"> <thead> <tr> <th>第1号被保険者</th> <th>第3号被保険者</th> <th>合計</th> </tr> </thead> <tbody> <tr> <td>52,493 (うち任意加入者1,149)</td> <td>35,107</td> <td>87,600</td> </tr> </tbody> </table> <p>(2) 保険料免除等状況 (単位：人)</p> <table border="1"> <thead> <tr> <th>法定免除者</th> <th>申請免除者</th> <th>納付猶予者</th> <th>学生納付特例者</th> <th>合計</th> </tr> </thead> <tbody> <tr> <td rowspan="4">3,113</td> <td>(内訳)</td> <td rowspan="4">1,248</td> <td rowspan="4">6,007</td> <td rowspan="4">15,774</td> </tr> <tr> <td>全額免除者</td> <td>4,472</td> </tr> <tr> <td>4分の3免除者</td> <td>488</td> </tr> <tr> <td>半額免除者</td> <td>284</td> </tr> <tr> <td></td> <td>4分の1免除者</td> <td>162</td> <td></td> <td></td> </tr> </tbody> </table> <p>免除率 30.7% (免除16.6%，猶予2.4%，学生特例11.7%)</p> <p>(3) 給付状況（平成27年度末）</p> <p>受給者数は96,314人で前年度に比べ3,889人増となった。(単位：人・円)</p> <table border="1"> <thead> <tr> <th>区分</th> <th>老齢給付</th> <th>障害給付</th> <th>遺族給付</th> <th>寡婦給付</th> <th>合計</th> </tr> </thead> <tbody> <tr> <td>受給者数</td> <td>93,287</td> <td>2,378</td> <td>604</td> <td>45</td> <td>96,314</td> </tr> <tr> <td>給付額</td> <td>61,564,494,361</td> <td>2,025,690,375</td> <td>488,790,300</td> <td>21,155,839</td> <td>64,100,130,875</td> </tr> </tbody> </table> <p>2 無拠出制年金について</p> <p>受給者数は2,220人で前年度に比べ74人増となった。(単位：人・円)</p> <table border="1"> <thead> <tr> <th>区分</th> <th>老齢給付(福祉)</th> <th>障害給付(20歳前障害)</th> <th>合計</th> </tr> </thead> <tbody> <tr> <td>受給者数</td> <td>1</td> <td>2,219</td> <td>2,220</td> </tr> <tr> <td>給付額</td> <td>399,700</td> <td>1,958,310,550</td> <td>1,958,710,250</td> </tr> </tbody> </table>	第1号被保険者	第3号被保険者	合計	52,493 (うち任意加入者1,149)	35,107	87,600	法定免除者	申請免除者	納付猶予者	学生納付特例者	合計	3,113	(内訳)	1,248	6,007	15,774	全額免除者	4,472	4分の3免除者	488	半額免除者	284		4分の1免除者	162			区分	老齢給付	障害給付	遺族給付	寡婦給付	合計	受給者数	93,287	2,378	604	45	96,314	給付額	61,564,494,361	2,025,690,375	488,790,300	21,155,839	64,100,130,875	区分	老齢給付(福祉)	障害給付(20歳前障害)	合計	受給者数	1	2,219	2,220	給付額	399,700	1,958,310,550	1,958,710,250
第1号被保険者	第3号被保険者	合計																																																												
52,493 (うち任意加入者1,149)	35,107	87,600																																																												
法定免除者	申請免除者	納付猶予者	学生納付特例者	合計																																																										
3,113	(内訳)	1,248	6,007	15,774																																																										
	全額免除者				4,472																																																									
	4分の3免除者				488																																																									
	半額免除者				284																																																									
	4分の1免除者	162																																																												
区分	老齢給付	障害給付	遺族給付	寡婦給付	合計																																																									
受給者数	93,287	2,378	604	45	96,314																																																									
給付額	61,564,494,361	2,025,690,375	488,790,300	21,155,839	64,100,130,875																																																									
区分	老齢給付(福祉)	障害給付(20歳前障害)	合計																																																											
受給者数	1	2,219	2,220																																																											
給付額	399,700	1,958,310,550	1,958,710,250																																																											

款 3 民生費

項	目	事業名	主管	決算額 (円) (前年度決算額)	主要な施策の概要及び成果
1	14	1.1 障害者等支援事業	障害福祉課	1,416,556,245 (1,410,068,547)	1 柏市身体障害者福祉法嘱託医の設置状況 (単位:人・円)
					嘱託医の設置人数 嘱託医報酬の延べ人数 嘱託医報酬金額
					10 68 1,734,000
					2 意思疎通事業における手話通訳者及び要約筆記者の活動状況 (単位:人・件・時間・円)
					区分 人数 延べ件数 延時間数 金額
					手話通訳者 15 742 1,822.5 2,788,425
					要約筆記者 15 130 848.5 1,298,205
					合計① 30 872 2,671 4,086,630
					区分 人数 金額
					設置手話通訳者② 3 8,191,800
					合計(①+②) 12,278,430
					3 障害福祉施設等整備費補助の実施状況 (単位:事業所・円)
区分 事業所数 助成総額					
障害福祉サービス施設等改造等補助金 1 5,000,000					
社会福祉施設等整備費助成金(明許) 1 6,924,000					
社会福祉施設等耐震化等整備費補助金(事故) 2 13,542,000					
4 点字・声の広報発行事業の実施状況 (単位:回・人)					
内容 発行回数 延べ利用者人数					
点字訳広報 24 354					
音声訳広報 24 1,253					
5 自動車運転免許取得及び改造助成事業の実施状況 (単位:件・円)					
区分 延件数 金額					
自動車運転免許取得助成事業 0 0					
自動車改造助成事業 6 600,000					
合計 600,000					
6 身体障害者手帳所持者 (単位:人)					
障害名/等級 1級 2級 3級 4級 5級 6級 合計					
視覚障害 251 228 39 62 107 48 735					
聴覚・平衡機能障害 20 221 97 170 4 304 816					
音声・言語機能障害 7 9 104 59 179					

款 3 民生費

項	目	事業名	主管	決算額 (円) (前年度決算額)	主要な施策の概要及び成果																											
1	14	障害福祉費			<table border="1"> <tr> <td>肢体不自由</td> <td>1,344</td> <td>1,231</td> <td>981</td> <td>1,506</td> <td>455</td> <td>222</td> <td>5,739</td> </tr> <tr> <td>内部障害</td> <td>2,219</td> <td>54</td> <td>426</td> <td>814</td> <td></td> <td></td> <td>3,513</td> </tr> <tr> <td>合計</td> <td>3,841</td> <td>1,743</td> <td>1,647</td> <td>2,611</td> <td>566</td> <td>574</td> <td>10,982</td> </tr> </table>	肢体不自由	1,344	1,231	981	1,506	455	222	5,739	内部障害	2,219	54	426	814			3,513	合計	3,841	1,743	1,647	2,611	566	574	10,982			
					肢体不自由	1,344	1,231	981	1,506	455	222	5,739																				
					内部障害	2,219	54	426	814			3,513																				
					合計	3,841	1,743	1,647	2,611	566	574	10,982																				
					7 療育手帳所持者 (単位:人)	<table border="1"> <tr> <th colspan="6">障害程度</th> </tr> <tr> <th>最重度</th> <th colspan="2">重度</th> <th>中度</th> <th colspan="2">軽度</th> <th rowspan="2">合計</th> </tr> <tr> <th>㊦</th> <th>Aの1</th> <th>Aの2</th> <th>Bの1</th> <th colspan="2">Bの2</th> </tr> <tr> <td>432</td> <td>493</td> <td>21</td> <td>569</td> <td colspan="2">975</td> <td>2,490</td> </tr> </table>	障害程度						最重度	重度		中度	軽度		合計	㊦	Aの1	Aの2	Bの1	Bの2		432	493	21	569	975		2,490
					障害程度																											
					最重度	重度		中度	軽度		合計																					
					㊦	Aの1	Aの2	Bの1	Bの2																							
					432	493	21	569	975		2,490																					
					8 精神障害者保健福祉手帳所持者数 (単位:人)	<table border="1"> <tr> <th>1級 (重度)</th> <th>2級 (中度)</th> <th>3級 (軽度)</th> <th>合計</th> </tr> <tr> <td>455</td> <td>1,511</td> <td>550</td> <td>2,516</td> </tr> </table>	1級 (重度)	2級 (中度)	3級 (軽度)	合計	455	1,511	550	2,516																		
					1級 (重度)	2級 (中度)	3級 (軽度)	合計																								
					455	1,511	550	2,516																								
9 障害福祉サービス事業所管理運営事業の委託状況 (単位:円)	<table border="1"> <tr> <th>障害福祉施設</th> <th>指定管理者</th> <th>金額</th> </tr> <tr> <td>青和園</td> <td>社会福祉法人 桐友学園</td> <td>74,393,000</td> </tr> <tr> <td>朋生園</td> <td>社会福祉法人 かたくり会</td> <td>78,347,000</td> </tr> </table>	障害福祉施設	指定管理者	金額	青和園	社会福祉法人 桐友学園	74,393,000	朋生園	社会福祉法人 かたくり会	78,347,000																						
障害福祉施設	指定管理者	金額																														
青和園	社会福祉法人 桐友学園	74,393,000																														
朋生園	社会福祉法人 かたくり会	78,347,000																														
10 在宅サービスの委託状況 (単位:人・件・円)	<table border="1"> <tr> <th>区分</th> <th>実利用者数</th> <th>延件数</th> <th>金額</th> </tr> <tr> <td>寝具乾燥消毒</td> <td>2</td> <td>10</td> <td>34,230</td> </tr> <tr> <td>配食サービス</td> <td>0</td> <td>0</td> <td>0</td> </tr> <tr> <td>介護用品(紙おむつ)給付</td> <td>57</td> <td>606</td> <td>1,974,974</td> </tr> <tr> <td>緊急通報装置</td> <td>4</td> <td>51</td> <td>171,936</td> </tr> </table>	区分	実利用者数	延件数	金額	寝具乾燥消毒	2	10	34,230	配食サービス	0	0	0	介護用品(紙おむつ)給付	57	606	1,974,974	緊急通報装置	4	51	171,936											
区分	実利用者数	延件数	金額																													
寝具乾燥消毒	2	10	34,230																													
配食サービス	0	0	0																													
介護用品(紙おむつ)給付	57	606	1,974,974																													
緊急通報装置	4	51	171,936																													
11 福祉タクシーの利用状況 (単位:人・円)	<table border="1"> <tr> <td>利用券交付者数</td> <td>2,537</td> </tr> <tr> <td>助成料金</td> <td>90,773,670</td> </tr> </table>	利用券交付者数	2,537	助成料金	90,773,670																											
利用券交付者数	2,537																															
助成料金	90,773,670																															
12 特定疾病療養者見舞金の支給状況 (単位:人・円)	<table border="1"> <tr> <th>対象者数</th> <th>支給金額</th> </tr> <tr> <td>2,975</td> <td>97,740,000</td> </tr> </table>	対象者数	支給金額	2,975	97,740,000																											
対象者数	支給金額																															
2,975	97,740,000																															

款 3 民生費

項	目	事業名	主管	決算額 (円) (前年度決算額)	主要な施策の概要及び成果															
1	14	1.1 障害者等支援事業	障害福祉課		13 福祉手当 (国) の支給状況 (単位:人・円)															
					<table border="1"> <thead> <tr> <th>区分</th> <th>人数</th> <th>支給金額</th> </tr> </thead> <tbody> <tr> <td>障害児</td> <td>163</td> <td>33,364,040</td> </tr> <tr> <td>特別障害者</td> <td>209</td> <td>73,044,140</td> </tr> <tr> <td>経過的</td> <td>10</td> <td>2,160,040</td> </tr> <tr> <td>合計</td> <td>382</td> <td>108,568,220</td> </tr> </tbody> </table>	区分	人数	支給金額	障害児	163	33,364,040	特別障害者	209	73,044,140	経過的	10	2,160,040	合計	382	108,568,220
					区分	人数	支給金額													
					障害児	163	33,364,040													
					特別障害者	209	73,044,140													
					経過的	10	2,160,040													
					合計	382	108,568,220													
					14 福祉手当 (市:児童) の支給状況 (主要な事務事業) (単位:人・円)															
					<table border="1"> <thead> <tr> <th>区分</th> <th>人数</th> <th>支給金額</th> </tr> </thead> <tbody> <tr> <td>児童(重度)</td> <td>192</td> <td>30,290,500</td> </tr> <tr> <td>児童(中度)</td> <td>207</td> <td>31,174,000</td> </tr> <tr> <td>合計</td> <td>399</td> <td>61,464,500</td> </tr> </tbody> </table>	区分	人数	支給金額	児童(重度)	192	30,290,500	児童(中度)	207	31,174,000	合計	399	61,464,500			
					区分	人数	支給金額													
					児童(重度)	192	30,290,500													
					児童(中度)	207	31,174,000													
					合計	399	61,464,500													
15 福祉手当 (市:成人) の支給状況 (主要な事務事業) (単位:人・円)																				
<table border="1"> <thead> <tr> <th>区分</th> <th>人数</th> <th>支給金額</th> </tr> </thead> <tbody> <tr> <td>成人(在宅知障及びねたきり身障)</td> <td>334</td> <td>48,387,500</td> </tr> <tr> <td>成人(上記以外)</td> <td>4,860</td> <td>620,587,000</td> </tr> <tr> <td>精神</td> <td>396</td> <td>49,555,000</td> </tr> <tr> <td>合計</td> <td>5,590</td> <td>718,529,500</td> </tr> </tbody> </table>	区分	人数	支給金額	成人(在宅知障及びねたきり身障)	334	48,387,500	成人(上記以外)	4,860	620,587,000	精神	396	49,555,000	合計	5,590	718,529,500					
区分	人数	支給金額																		
成人(在宅知障及びねたきり身障)	334	48,387,500																		
成人(上記以外)	4,860	620,587,000																		
精神	396	49,555,000																		
合計	5,590	718,529,500																		
16 心身障害者自動車燃料費助成の実施状況 (単位:人・円)																				
<table border="1"> <thead> <tr> <th>人数</th> <th>支給金額</th> </tr> </thead> <tbody> <tr> <td>3,835</td> <td>80,194,638</td> </tr> </tbody> </table>	人数	支給金額	3,835	80,194,638																
人数	支給金額																			
3,835	80,194,638																			
17 身体障害者手帳交付診断料補助金の支給状況 (単位:件・円)																				
<table border="1"> <thead> <tr> <th>支給件数</th> <th>支給金額</th> </tr> </thead> <tbody> <tr> <td>951</td> <td>4,615,050</td> </tr> </tbody> </table>	支給件数	支給金額	951	4,615,050																
支給件数	支給金額																			
951	4,615,050																			
18 精神障害者手帳交付診断料補助金の支給状況 (単位:件・円)																				
<table border="1"> <thead> <tr> <th>支給件数</th> <th>支給金額</th> </tr> </thead> <tbody> <tr> <td>1,209</td> <td>5,516,652</td> </tr> </tbody> </table>	支給件数	支給金額	1,209	5,516,652																
支給件数	支給金額																			
1,209	5,516,652																			

款 3 民生費

項	目	事業名	主管	決算額 (円) (前年度決算額)	主要な施策の概要及び成果																								
1 社会福祉費	14 障害福祉費	1.2 障害者就労支援事業 (主要な事務事業)	障害福祉就労支援センター	7,770,208 (8,196,698)	<p>就労に意欲を有する市内在住の障害者に対し、就労相談及び面談・職業能力評価・職業準備訓練・就職活動支援による一貫した就労支援の結果、46名の就職者を輩出。</p> <p>障害者を臨時職員として採用し、一般企業への就職を目指す「チャレンジドオフィスかしわ」事業では5名を採用し、そのうち2名が民間企業へ就職。</p> <p>1 就職者46名の内訳 (単位:人)</p> <table border="1"> <tr> <th>身体障害</th> <th>知的障害</th> <th>精神障害</th> </tr> <tr> <td>10</td> <td>8</td> <td>28</td> </tr> </table> <p>2 障害者の就労に関する相談受理事件数 (単位:件)</p> <table border="1"> <tr> <th>電話</th> <th>来所</th> <th>メール等</th> <th>合計</th> </tr> <tr> <td>228</td> <td>135</td> <td>6</td> <td>369</td> </tr> </table> <p>3 その他就労支援事業への参加者 (単位:人)</p> <table border="1"> <tr> <th>面接</th> <th>職業能力評価</th> <th>職業準備訓練(延)</th> <th>就職支援活動(延)</th> <th>定着支援(延)</th> </tr> <tr> <td>85</td> <td>63</td> <td>395</td> <td>227</td> <td>347</td> </tr> </table> <p>4 ジョブクーチ派遣委託 3人/年間</p>	身体障害	知的障害	精神障害	10	8	28	電話	来所	メール等	合計	228	135	6	369	面接	職業能力評価	職業準備訓練(延)	就職支援活動(延)	定着支援(延)	85	63	395	227	347
		身体障害	知的障害	精神障害																									
		10	8	28																									
		電話	来所	メール等	合計																								
228	135	6	369																										
面接	職業能力評価	職業準備訓練(延)	就職支援活動(延)	定着支援(延)																									
85	63	395	227	347																									
2 障害者福祉団体運営・活動事業	障害福祉課	1,493,000 (2,690,000) (減)	<p>障害者福祉関係団体活動助成状況 (単位:事業所・円)</p> <table border="1"> <tr> <th>団体数</th> <th>助成総額</th> </tr> <tr> <td>9</td> <td>1,493,000</td> </tr> </table> <p>【前年度比44%減少】 自立生活センター運営費補助金を平成26年度をもって廃止したため。</p>	団体数	助成総額	9	1,493,000																						
団体数	助成総額																												
9	1,493,000																												
3.1 障害支援区分認定事業	障害者相談支援室	14,380,069 (10,475,035) (増)	<p>柏市障害支援区分等審査会の実施状況 (単位:人・円)</p> <table border="1"> <tr> <th>審査会委員</th> <td>25人(5人×5合議体)</td> <th>区分</th> <th>延べ人数</th> <th>金額</th> </tr> <tr> <th>審査会開催回数</th> <td>44回</td> <th>審査会委員報酬</th> <td>188</td> <td>5,076,000</td> </tr> <tr> <td></td> <td></td> <th>医師意見書作成費</th> <td>764</td> <td>3,728,160</td> </tr> </table> <p>【前年度比37%増加】 3年毎に行う区分認定見直し年度にあたり、審査会開催回数が増加したため</p>	審査会委員	25人(5人×5合議体)	区分	延べ人数	金額	審査会開催回数	44回	審査会委員報酬	188	5,076,000			医師意見書作成費	764	3,728,160											
審査会委員	25人(5人×5合議体)	区分	延べ人数	金額																									
審査会開催回数	44回	審査会委員報酬	188	5,076,000																									
		医師意見書作成費	764	3,728,160																									
4 障害者医療事業	障害福祉課	1,053,197,313 (858,602,527)	<p>医療費の支給状況 (単位:人・件・円)</p> <table border="1"> <tr> <th>区分</th> <th>対象者数</th> <th>支給件数</th> <th>支給額</th> </tr> <tr> <td>精神障害者医療費助成</td> <td>285</td> <td>715</td> <td>32,851,797</td> </tr> <tr> <td>重度心身障害者(児)医療費助成</td> <td>5,067</td> <td>34,250</td> <td>653,864,126</td> </tr> <tr> <td>更生医療費</td> <td>281</td> <td>3,237</td> <td>355,881,074</td> </tr> <tr> <td>育成医療費</td> <td>80</td> <td>169</td> <td>6,279,556</td> </tr> </table> <p>(主要な事務事業)</p>	区分	対象者数	支給件数	支給額	精神障害者医療費助成	285	715	32,851,797	重度心身障害者(児)医療費助成	5,067	34,250	653,864,126	更生医療費	281	3,237	355,881,074	育成医療費	80	169	6,279,556						
区分	対象者数	支給件数	支給額																										
精神障害者医療費助成	285	715	32,851,797																										
重度心身障害者(児)医療費助成	5,067	34,250	653,864,126																										
更生医療費	281	3,237	355,881,074																										
育成医療費	80	169	6,279,556																										

款 3 民生費

項	目	事業名	主管	決算額 (円) (前年度決算額)	主要な施策の概要及び成果																								
1	14	5.1 障害福祉サービス等事業	障害者相談支援室	5,277,744,188 (4,670,530,067)	1 相談支援(機能強化)事業委託の実施状況 (主要な事務事業) (単位:人・件・日)																								
					<table border="1"> <thead> <tr> <th>区分</th> <th>延人数</th> <th>相談支援件数</th> <th>開所日</th> </tr> </thead> <tbody> <tr> <td>たんぼぼセンター</td> <td>451</td> <td>1,898</td> <td>247</td> </tr> <tr> <td>沼南育成園サポートセンター</td> <td>148</td> <td>308</td> <td>366</td> </tr> <tr> <td>発達障害支援室シャル</td> <td>190</td> <td>434</td> <td>241</td> </tr> <tr> <td>権利擁護あさひ</td> <td>433</td> <td>1,570</td> <td>243</td> </tr> <tr> <td>特定相談支援ティータ</td> <td>101</td> <td>279</td> <td>290</td> </tr> </tbody> </table>	区分	延人数	相談支援件数	開所日	たんぼぼセンター	451	1,898	247	沼南育成園サポートセンター	148	308	366	発達障害支援室シャル	190	434	241	権利擁護あさひ	433	1,570	243	特定相談支援ティータ	101	279	290
					区分	延人数	相談支援件数	開所日																					
					たんぼぼセンター	451	1,898	247																					
					沼南育成園サポートセンター	148	308	366																					
					発達障害支援室シャル	190	434	241																					
					権利擁護あさひ	433	1,570	243																					
					特定相談支援ティータ	101	279	290																					
					2 訪問入浴サービスの実施状況 (単位:人・円)																								
					<table border="1"> <thead> <tr> <th>延人数</th> <th>金額</th> </tr> </thead> <tbody> <tr> <td>1,542</td> <td>20,164,980</td> </tr> </tbody> </table>	延人数	金額	1,542	20,164,980																				
延人数	金額																												
1,542	20,164,980																												
3 地域活動支援センター事業補助状況 (単位:事業所数・円)																													
<table border="1"> <thead> <tr> <th>事業所数</th> <th>助成総額</th> </tr> </thead> <tbody> <tr> <td>16</td> <td>89,348,000</td> </tr> </tbody> </table>	事業所数	助成総額	16	89,348,000																									
事業所数	助成総額																												
16	89,348,000																												
4 障害者グループホーム等運営費補助状況 (単位:事業所数・円)																													
<table border="1"> <thead> <tr> <th>事業所数</th> <th>助成総額</th> </tr> </thead> <tbody> <tr> <td>26</td> <td>14,560,000</td> </tr> </tbody> </table>	事業所数	助成総額	26	14,560,000																									
事業所数	助成総額																												
26	14,560,000																												
5 日中一時支援事業の実施状況 (単位:人・円)																													
<table border="1"> <thead> <tr> <th>延人数</th> <th>金額</th> </tr> </thead> <tbody> <tr> <td>3,510</td> <td>65,616,497</td> </tr> </tbody> </table>	延人数	金額	3,510	65,616,497																									
延人数	金額																												
3,510	65,616,497																												
6 外出介護事業の実施状況 (単位:人・円)																													
<table border="1"> <thead> <tr> <th>区分</th> <th>延人数</th> <th>金額</th> </tr> </thead> <tbody> <tr> <td>外出介護・身体介護無</td> <td>275</td> <td rowspan="2">177,336,700</td> </tr> <tr> <td>外出介護・身体介護有</td> <td>3,405</td> </tr> </tbody> </table>	区分	延人数	金額	外出介護・身体介護無	275	177,336,700	外出介護・身体介護有	3,405																					
区分	延人数	金額																											
外出介護・身体介護無	275	177,336,700																											
外出介護・身体介護有	3,405																												
7 介護給付費・訓練等給付費の支給状況 (単位:人・円)																													
<table border="1"> <thead> <tr> <th>区分</th> <th>延人数</th> <th>金額</th> </tr> </thead> <tbody> <tr> <td>居宅介護</td> <td>5,914</td> <td>514,299,842</td> </tr> <tr> <td>重度訪問介護</td> <td>445</td> <td>176,814,208</td> </tr> </tbody> </table>	区分	延人数	金額	居宅介護	5,914	514,299,842	重度訪問介護	445	176,814,208	<table border="1"> <thead> <tr> <th>区分</th> <th>延人数</th> <th>金額</th> </tr> </thead> <tbody> <tr> <td>自立訓練(生活訓練)</td> <td>270</td> <td>29,159,651</td> </tr> <tr> <td>就労移行支援</td> <td>1,328</td> <td>223,520,021</td> </tr> </tbody> </table>	区分	延人数	金額	自立訓練(生活訓練)	270	29,159,651	就労移行支援	1,328	223,520,021										
区分	延人数	金額																											
居宅介護	5,914	514,299,842																											
重度訪問介護	445	176,814,208																											
区分	延人数	金額																											
自立訓練(生活訓練)	270	29,159,651																											
就労移行支援	1,328	223,520,021																											

款 3 民生費

項	目	事業名	主管	決算額 (円) (前年度決算額)	主要な施策の概要及び成果					
					行動援護			就労継続支援 A 型		
1	14	障害福祉費			行動援護	95	11,447,865	就労継続支援 A 型	818	98,848,485
					同行援護	1,060	64,611,790	就労継続支援 B 型	4,862	520,511,177
					療養介護【措置含む】	270	69,701,850	特定障害者特別給付費	4,496	51,666,802
					生活介護	6,722	1,348,495,957	計画相談支援	3,495	54,205,946
					短期入所	1,428	79,778,316	地域移行支援	7	199,671
					共同生活介護・援助	2,344	376,192,092	地域定着支援	22	68,772
					施設入所支援	2,342	275,166,696	合計		3,903,143,054
					宿泊型自立訓練	78	8,122,172			
					自立訓練 (機能訓練)	3	331,741			
									8	在宅障害者一時介護委託助成金の実施状況 (単位:件・円)
					支給件数	支給金額				
					1,428	5,438,070				
					9	療養介護医療費の支給状況 (単位:件・円)				
					支給件数	支給額				
					270	20,491,576				
					10	障害福祉サービス事業所等通所者交通費助成の実施状況 (単位:件・円)				
					支給件数	支給金額				
					739	12,834,592				
					11	補装具交付及び修理費の実施状況 (単位:件・円)				
					区分	支給件数	支給金額			
					補装具交付・修理 (成人)	464	45,446,938			
					補装具交付・修理 (児童)	155	17,868,712			
					12	日常生活用具費の実施状況 (単位:件・円)				
					区分	支給件数	支給金額			
					日常生活用具給付 (成人)	2,382	70,554,106			
					日常生活用具給付 (児童)	279	9,348,337			
					13	生活ホーム入居費の実施状況 (単位:人・円)				
					入居者数	金額				
					12	10,752,000				

款 3 民生費

項	目	事業名	主管	決算額 (円) (前年度決算額)	主要な施策の概要及び成果																									
1 社会福祉費	14 障害福祉費	5.1 障害福祉サービス等事業	障害者相談支援室		<p>14 グループホーム家賃助成金の支給状況 (単位:件・円)</p> <table border="1"> <thead> <tr> <th>支給件数</th> <th>支給金額</th> </tr> </thead> <tbody> <tr> <td>303</td> <td>20,313,179</td> </tr> </tbody> </table> <p>15 障害児通所支援事業費の支給状況 (単位:人・円)</p> <table border="1"> <thead> <tr> <th>区分</th> <th>延人数</th> <th>金額</th> </tr> </thead> <tbody> <tr> <td>児童発達支援【措置含む】</td> <td>1,827</td> <td>194,466,904</td> </tr> <tr> <td>医療型児童発達支援</td> <td>306</td> <td>9,644,588</td> </tr> <tr> <td>放課後等デイサービス</td> <td>7,847</td> <td>492,316,132</td> </tr> <tr> <td>保育所等訪問支援</td> <td>341</td> <td>5,053,357</td> </tr> <tr> <td>障害児相談支援</td> <td>1,156</td> <td>18,728,335</td> </tr> <tr> <td>合計</td> <td></td> <td>720,209,316</td> </tr> </tbody> </table>	支給件数	支給金額	303	20,313,179	区分	延人数	金額	児童発達支援【措置含む】	1,827	194,466,904	医療型児童発達支援	306	9,644,588	放課後等デイサービス	7,847	492,316,132	保育所等訪問支援	341	5,053,357	障害児相談支援	1,156	18,728,335	合計		720,209,316
	支給件数	支給金額																												
303	20,313,179																													
区分	延人数	金額																												
児童発達支援【措置含む】	1,827	194,466,904																												
医療型児童発達支援	306	9,644,588																												
放課後等デイサービス	7,847	492,316,132																												
保育所等訪問支援	341	5,053,357																												
障害児相談支援	1,156	18,728,335																												
合計		720,209,316																												
	15 後期高齢者医療費	1 後期高齢者医療事業	保険年金課	2,634,104,561 (2,395,494,564)	<p>1 療養給付費負担金 (単位:円)</p> <table border="1"> <thead> <tr> <th>療養給付費負担金</th> <th>金額</th> </tr> </thead> <tbody> <tr> <td></td> <td>2,534,379,657</td> </tr> </tbody> </table> <p>2 広域連合市町村負担金 (単位:円)</p> <table border="1"> <thead> <tr> <th>当初予算(A)</th> <th>市町村均等割額 (負担金の1割)</th> <th>総人口割額 (負担金の4割)</th> <th>75歳以上人口割 (負担金の5割)</th> <th>実績算定による不用額(B)</th> <th>決算額 (A-B)</th> </tr> </thead> <tbody> <tr> <td></td> <td>3,506,026</td> <td>49,039,225</td> <td>56,321,517</td> <td>9,141,864</td> <td>99,724,904</td> </tr> </tbody> </table>	療養給付費負担金	金額		2,534,379,657	当初予算(A)	市町村均等割額 (負担金の1割)	総人口割額 (負担金の4割)	75歳以上人口割 (負担金の5割)	実績算定による不用額(B)	決算額 (A-B)		3,506,026	49,039,225	56,321,517	9,141,864	99,724,904									
療養給付費負担金	金額																													
	2,534,379,657																													
当初予算(A)	市町村均等割額 (負担金の1割)	総人口割額 (負担金の4割)	75歳以上人口割 (負担金の5割)	実績算定による不用額(B)	決算額 (A-B)																									
	3,506,026	49,039,225	56,321,517	9,141,864	99,724,904																									
2 児童福祉費	1 児童福祉総務費	6 こども発達センター	こども発達センター	36,498,456 (55,415,187) (減)	<p>1 相談支援 電話や窓口で受付を行い、面接を実施。その結果から児童の支援内容を決定 (単位:回)</p> <table border="1"> <thead> <tr> <th>初回面接実施回数</th> <th>回数</th> </tr> </thead> <tbody> <tr> <td></td> <td>387</td> </tr> </tbody> </table> <p>2 外来集団支援 落ち着きがない、コミュニケーションがとりにくい等の児童を対象に支援 年間利用状況 (単位:人)</p> <table border="1"> <thead> <tr> <th>利用実人数</th> <th>延人数</th> </tr> </thead> <tbody> <tr> <td>407</td> <td>6,139</td> </tr> </tbody> </table>	初回面接実施回数	回数		387	利用実人数	延人数	407	6,139																	
初回面接実施回数	回数																													
	387																													
利用実人数	延人数																													
407	6,139																													

款 3 民生費

項	目	事業名	主管	決算額 (円) (前年度決算額)	主要な施策の概要及び成果																															
2	1	児童福祉総務費			<p>3 個別支援</p> <p>肢体不自由児の運動機能訓練 (単位：人)</p> <table border="1"> <tr> <td></td> <td>理学療法</td> <td>作業療法</td> <td></td> <td></td> </tr> <tr> <td>利用実人数</td> <td>114</td> <td>62</td> <td></td> <td></td> </tr> <tr> <td>利用延人数</td> <td>1,208</td> <td>894</td> <td></td> <td></td> </tr> </table> <p>心理相談員による個別支援 (単位：人)</p> <table border="1"> <tr> <td>利用実人数</td> <td>593</td> </tr> <tr> <td>利用延人数</td> <td>1,346</td> </tr> </table> <p>言語聴覚士による言語指導 (単位：人)</p> <table border="1"> <tr> <td>利用実人数</td> <td>387</td> <td>利用延人数</td> <td>1,867</td> </tr> </table> <p>4 障害児相談支援 (主要な事務事業)</p> <p>障害児通所支援等を利用する児童について、サービス等利用計画を作成。支援利用開始後は、一定期間ごとに利用計画の見直し (モニタリング) を実施 (単位：人)</p> <table border="1"> <tr> <td>利用実人数</td> <td>122</td> <td>利用延人数</td> <td>338</td> </tr> </table> <p>【前年度比34%減少】専門職臨時職員が採用に至らなかったため</p>		理学療法	作業療法			利用実人数	114	62			利用延人数	1,208	894			利用実人数	593	利用延人数	1,346	利用実人数	387	利用延人数	1,867	利用実人数	122	利用延人数	338				
						理学療法	作業療法																													
利用実人数	114	62																																		
利用延人数	1,208	894																																		
利用実人数	593																																			
利用延人数	1,346																																			
利用実人数	387	利用延人数	1,867																																	
利用実人数	122	利用延人数	338																																	
11	ファミリーサポートセンター事業	子育て支援課	20,364,141 (16,417,747)	<p>支援を行う協力会員と支援を受ける利用会員からなる会員制組織で、保育園等の送迎や保育終了後などに短時間の育児支援を行う。</p> <p>1 会員数 (平成28年3月末現在) (単位：人)</p> <table border="1"> <tr> <td>利用会員</td> <td>協力会員</td> <td>両方会員</td> <td>合計</td> </tr> <tr> <td>1,062</td> <td>246</td> <td>52</td> <td>1,360</td> </tr> </table> <p>2 活動状況 (単位：回)</p> <table border="1"> <thead> <tr> <th>活動内容</th> <th>回数</th> </tr> </thead> <tbody> <tr> <td>(1) 保育施設の保育開始時や保育終了後の子どもの預かり</td> <td>2,082</td> </tr> <tr> <td>(2) 保育施設の送り・迎え</td> <td>1,500</td> </tr> <tr> <td>(3) 放課後児童クラブ終了後の子どもの預かり</td> <td>664</td> </tr> <tr> <td>(4) 学校の放課後の子どもの預かり</td> <td>162</td> </tr> <tr> <td>(5) 冠婚葬祭や他の子どもの学校行事の際の子どもの預かり</td> <td>63</td> </tr> <tr> <td>(6) 買い物等外出の際の子どもの預かり</td> <td>143</td> </tr> <tr> <td>(7) 保育園児・幼稚園児・小学生の習い事等の援助</td> <td>1,854</td> </tr> <tr> <td>(8) 学童保育の送り・迎え</td> <td>355</td> </tr> <tr> <td>(9) ルームを除く小学校の送り・迎え</td> <td>310</td> </tr> <tr> <td>(10) その他</td> <td>817</td> </tr> <tr> <td>合計</td> <td>7,950</td> </tr> </tbody> </table>	利用会員	協力会員	両方会員	合計	1,062	246	52	1,360	活動内容	回数	(1) 保育施設の保育開始時や保育終了後の子どもの預かり	2,082	(2) 保育施設の送り・迎え	1,500	(3) 放課後児童クラブ終了後の子どもの預かり	664	(4) 学校の放課後の子どもの預かり	162	(5) 冠婚葬祭や他の子どもの学校行事の際の子どもの預かり	63	(6) 買い物等外出の際の子どもの預かり	143	(7) 保育園児・幼稚園児・小学生の習い事等の援助	1,854	(8) 学童保育の送り・迎え	355	(9) ルームを除く小学校の送り・迎え	310	(10) その他	817	合計	7,950
利用会員	協力会員	両方会員	合計																																	
1,062	246	52	1,360																																	
活動内容	回数																																			
(1) 保育施設の保育開始時や保育終了後の子どもの預かり	2,082																																			
(2) 保育施設の送り・迎え	1,500																																			
(3) 放課後児童クラブ終了後の子どもの預かり	664																																			
(4) 学校の放課後の子どもの預かり	162																																			
(5) 冠婚葬祭や他の子どもの学校行事の際の子どもの預かり	63																																			
(6) 買い物等外出の際の子どもの預かり	143																																			
(7) 保育園児・幼稚園児・小学生の習い事等の援助	1,854																																			
(8) 学童保育の送り・迎え	355																																			
(9) ルームを除く小学校の送り・迎え	310																																			
(10) その他	817																																			
合計	7,950																																			

款 3 民生費

項	目	事業名	主管	決算額 (円) (前年度決算額)	主要な施策の概要及び成果																						
2	1 児童福祉 総務費	16 ブックスタート事業	子育て支援課	1,468,044 (1,769,688)	1歳6か月児健康診査時、ブックスタートボランティアがメッセージを添え絵本を手渡しする。 受取者数・ボランティア参加人数 (単位：人) <table border="1"> <tr> <td>受取者数</td> <td>ボランティア参加人数</td> </tr> <tr> <td>3,120</td> <td>575</td> </tr> </table>	受取者数	ボランティア参加人数	3,120	575																		
		受取者数		ボランティア参加人数																							
		3,120	575																								
		21 子育て支援情報提供事業	359,471 (3,732,112) (減)	冊子の配布やホームページによる子育て支援情報の提供 「かしわこそだてハンドブック」の発行 発行部数30,000冊 (官民協働発行により費用負担なし) 「かしわこそだてガイド」の発行 発行部数18,500冊 子育てサイト「はぐはぐ柏」の運用 閲覧回数1,375,006回(参考：平成26年度1,026,024回) 【前年度比90%減少】前年度に子育てサイト再構築を実施しオフィシャルウェブサイトに運用統合した																							
27 家庭児童相談事業 (主要な事務事業)	こども福祉課	16,184,886 (14,819,326) (増)	家庭児童相談室における相談状況 (単位：件 (児童数)) <table border="1"> <thead> <tr> <th>種別</th> <th>相談受付 実件数</th> <th>種別</th> <th>相談受付 実件数</th> </tr> </thead> <tbody> <tr> <td>児童虐待相談</td> <td>289</td> <td>不登校相談</td> <td>31</td> </tr> <tr> <td>児童虐待以外の養護相談</td> <td>239</td> <td>ぐ犯</td> <td>2</td> </tr> <tr> <td>言語発達障害等障害相談</td> <td>14</td> <td>育児しつけ相談</td> <td>78</td> </tr> <tr> <td>保健相談</td> <td>2</td> <td>その他の相談</td> <td>393</td> </tr> <tr> <td>性格行動相談</td> <td>33</td> <td>計</td> <td>1,081</td> </tr> </tbody> </table>	種別	相談受付 実件数	種別	相談受付 実件数	児童虐待相談	289	不登校相談	31	児童虐待以外の養護相談	239	ぐ犯	2	言語発達障害等障害相談	14	育児しつけ相談	78	保健相談	2	その他の相談	393	性格行動相談	33	計	1,081
種別		相談受付 実件数	種別	相談受付 実件数																							
児童虐待相談	289	不登校相談	31																								
児童虐待以外の養護相談	239	ぐ犯	2																								
言語発達障害等障害相談	14	育児しつけ相談	78																								
保健相談	2	その他の相談	393																								
性格行動相談	33	計	1,081																								
29 養育支援訪問事業	2,402,872 (1,574,451) (増)	支援が必要と判断した家庭に対し、訪問による育児・家事の援助等を実施することにより、安定したこどもの養育を可能にし、虐待防止等につなげる。 養育支援訪問事業 (単位：世帯) <table border="1"> <tr> <td>実数</td> <td>44</td> <td>延数</td> <td>317</td> </tr> </table> 【前年度比53%増加】利用者増により、訪問数が増加したため	実数	44	延数	317																					
実数	44	延数	317																								
30 子育て短期支援事業	1,857,520 (1,858,275)	保護者が疾病、出産、育児疲れ等の理由により家庭で児童を養育できないときに、児童養護施設晴香園にて短期入所を実施した。 利用状況 (単位：人・日) <table border="1"> <tr> <td>実利用人数</td> <td>48</td> </tr> <tr> <td>利用延日数</td> <td>385</td> </tr> </table>	実利用人数	48	利用延日数	385																					
実利用人数	48																										
利用延日数	385																										

款 3 民生費

項	目	事業名	主管	決算額 (円) (前年度決算額)	主要な施策の概要及び成果										
2	1	31 児童の援護事業		32,438,655 (33,665,125)	<p>1 遺児等養育手当 (単位：人・円)</p> <table border="1"> <tr> <td>延月人数</td> <td>2,219</td> </tr> <tr> <td>支給総額</td> <td>19,145,500</td> </tr> </table> <p>2 母子生活支援施設措置費 (単位：件・箇所・円)</p> <table border="1"> <tr> <td>件数</td> <td>措置施設</td> <td>措置費</td> </tr> <tr> <td>2</td> <td>2</td> <td>10,996,169</td> </tr> </table>	延月人数	2,219	支給総額	19,145,500	件数	措置施設	措置費	2	2	10,996,169
		延月人数	2,219												
		支給総額	19,145,500												
件数	措置施設	措置費													
2	2	10,996,169													
36 子育て支援のネットワーク事業 (主要な事務事業)	子育て支援課	191,964 (-)	<p>協働事業提案のあった「NPO法人かしわ子育てまちづくりネットワーク・ここっと」との協働事業を実施。地域の子育て支援拠点（しこだ児童センター）と地域関係者との連携促進事業として、子育てに関する意見交換や、妊娠期向けの「かしわde子育て～プレママ・パパのための子育てデビュー講座」を実施した。</p> <table border="1"> <thead> <tr> <th>活動</th> <th>開催日</th> <th>参加者</th> </tr> </thead> <tbody> <tr> <td>実行委員会議</td> <td>6/30, 7/21, 9/15, 10/20, 12/1</td> <td>実行委員6名, 委託団体5名</td> </tr> <tr> <td>第1回講座</td> <td>10/10</td> <td>対象者3人, 協力者7人</td> </tr> <tr> <td>第2回講座</td> <td>11/15</td> <td>対象者14人, 協力者12人</td> </tr> </tbody> </table>	活動	開催日	参加者	実行委員会議	6/30, 7/21, 9/15, 10/20, 12/1	実行委員6名, 委託団体5名	第1回講座	10/10	対象者3人, 協力者7人	第2回講座	11/15	対象者14人, 協力者12人
活動	開催日	参加者													
実行委員会議	6/30, 7/21, 9/15, 10/20, 12/1	実行委員6名, 委託団体5名													
第1回講座	10/10	対象者3人, 協力者7人													
第2回講座	11/15	対象者14人, 協力者12人													
41 子育て世帯臨時特例給付金事業	こども福祉課	156,298,650 (503,973,831) (減)	<p>消費税引き上げに際し、子育て世帯への影響を緩和するとともに子育て世帯の消費の下支えを図る。平成27年6月分の児童手当（特例給付を除く）の対象児童で、平成27年度の所得が児童手当所得制限限度額に満たないものを対象に、児童1人あたり3,000円を給付。平成26年度・平成27年度のみの一時的かつ全額国庫負担の事業。</p> <p>(単位：件・人)</p> <table border="1"> <tr> <td>件数</td> <td>児童数</td> </tr> <tr> <td>29,545</td> <td>47,934</td> </tr> </table> <p>【前年度比69%減少】児童1人あたりの支給額が減額されたため</p>	件数	児童数	29,545	47,934								
件数	児童数														
29,545	47,934														

款 3 民生費

項	目	事業名	主管	決算額 (円) (前年度決算額)	主要な施策の概要及び成果																					
2	1	42 新富げんきなひろば整備事業 (主要な事務事業)	子育て支援課	50,421,692 (20,413,954) (増)	<p>平成24年1月に寄附を受けた新富町の土地(約5,300㎡)を子どもたちが様々な活動ができる広場として利用してもらいたいとの寄附者の意向を踏まえ、新富地域ふるさと協議会、寄附地の近隣の町会長、自治会長等をメンバーとする運営委員会で整備や活用について協議検討を行った。</p> <p>平成27年度は近隣の小学校の4、5年生を対象としたこどものワークショップを実施し、ひろばの活用等について検討を行った。</p> <p>事業費の内訳 (単位:円)</p> <table border="1"> <thead> <tr> <th>件名</th> <th>事業費</th> <th>内容</th> </tr> </thead> <tbody> <tr> <td>報償費</td> <td>76,000</td> <td>講師謝礼金, 協力者謝礼金</td> </tr> <tr> <td>事業用消耗品</td> <td>38,621</td> <td>カラー用紙, 模造紙等</td> </tr> <tr> <td>郵便料</td> <td>15,041</td> <td>会議開催の通知及び資料送付</td> </tr> <tr> <td>委託料</td> <td>559,440</td> <td>道路査定図作成委託</td> </tr> <tr> <td>近隣センター使用料</td> <td>20,190</td> <td>近隣センター使用料</td> </tr> <tr> <td>ひろば整備工事費</td> <td>49,712,400</td> <td>ひろば整備工事</td> </tr> </tbody> </table> <p>【前年度比147%増加】ひろば整備工事を実施したため 【事業進捗率100%】整備対象面積に対する整備済み面積 【整備期間】平成23年度(開始)～平成28年8月(平成28年8月7日供用開始)</p>	件名	事業費	内容	報償費	76,000	講師謝礼金, 協力者謝礼金	事業用消耗品	38,621	カラー用紙, 模造紙等	郵便料	15,041	会議開催の通知及び資料送付	委託料	559,440	道路査定図作成委託	近隣センター使用料	20,190	近隣センター使用料	ひろば整備工事費	49,712,400	ひろば整備工事
		件名	事業費	内容																						
	報償費	76,000	講師謝礼金, 協力者謝礼金																							
事業用消耗品	38,621	カラー用紙, 模造紙等																								
郵便料	15,041	会議開催の通知及び資料送付																								
委託料	559,440	道路査定図作成委託																								
近隣センター使用料	20,190	近隣センター使用料																								
ひろば整備工事費	49,712,400	ひろば整備工事																								
43.1 児童手当・子ども医療費助成業務包括委託事業 (主要な事務事業)	こども福祉課	13,588,487 (-)	児童手当・子ども医療費助成業務包括委託について 柏市行政経営方針に基づき、歳出抑制、事業効率化等のため民間への業務委託を実施するもの																							
2	ひとり親家庭福祉費	2 母子・父子自立支援相談事業 (主要な事務事業)		7,834,217 (8,117,561)	<p>母子・父子自立支援相談について 母子・父子自立支援員 3名 相談員にかかる経費 7,506,439円(報酬, 相談員旅費, 需用費, 委託料, 負担金の合計) 母子・父子自立支援員における相談状況 (単位:回)</p> <table border="1"> <thead> <tr> <th>区分</th> <th>生活一般</th> <th>児童関係</th> <th>経済的支援生活援護</th> <th>その他</th> <th>合計</th> </tr> </thead> <tbody> <tr> <td>回数</td> <td>1,810</td> <td>476</td> <td>429</td> <td>5</td> <td>2,720</td> </tr> </tbody> </table>	区分	生活一般	児童関係	経済的支援生活援護	その他	合計	回数	1,810	476	429	5	2,720									
区分	生活一般	児童関係	経済的支援生活援護	その他	合計																					
回数	1,810	476	429	5	2,720																					

款 3 民生費

項	目	事業名	主管	決算額 (円) (前年度決算額)	主要な施策の概要及び成果															
2	2 ひとり親 家庭福祉費	14 児童扶養手当支給事業 (主要な事務事業)		1,061,950,693 (1,044,620,813)	<p>児童扶養手当支給状況 延月人数 (単位:人)</p> <table border="1"> <thead> <tr> <th>全部支給</th> <th>一部支給</th> <th>二子加算</th> <th>三子以降加算</th> <th>合計</th> </tr> </thead> <tbody> <tr> <td>13,675</td> <td>14,937</td> <td>11,589</td> <td>2,939</td> <td>43,140</td> </tr> </tbody> </table> <p>支給額 1,056,427,370円</p>	全部支給	一部支給	二子加算	三子以降加算	合計	13,675	14,937	11,589	2,939	43,140					
		全部支給		一部支給	二子加算	三子以降加算	合計													
		13,675		14,937	11,589	2,939	43,140													
		16 ひとり親家庭等医療費扶助		50,211,096 (58,150,566)	<p>ひとり親家庭等医療費等助成状況 (単位:件・円)</p> <table border="1"> <thead> <tr> <th></th> <th>入院</th> <th>通院</th> <th>調剤</th> <th>合計※</th> </tr> </thead> <tbody> <tr> <td>件数</td> <td>146</td> <td>13,041</td> <td>4,309</td> <td>17,496</td> </tr> <tr> <td>支給額</td> <td>5,418,391</td> <td>31,580,128</td> <td>9,745,800</td> <td>46,775,519</td> </tr> </tbody> </table> <p>※支給額合計には、平成26年度支給済医療費追加支給分(31,200円)を含む。</p>		入院	通院	調剤	合計※	件数	146	13,041	4,309	17,496	支給額	5,418,391	31,580,128	9,745,800	46,775,519
				入院	通院	調剤	合計※													
		件数		146	13,041	4,309	17,496													
支給額	5,418,391	31,580,128	9,745,800	46,775,519																
20.2 母子家庭等就業・自立支援センター事業	1,835,500 (1,674,062)	<p>母子家庭等就業・自立支援センター事業 ひとり親家庭の父母等を対象に、就労支援を目的として、介護職員初任者研修の講習会を行った。 受講者数 22人 委託料 1,825,956円</p>																		
20.3 ひとり親家庭等学習支援ボランティア事業 (主要な事務事業)	10,099,134 (-)	<p>参加状況 (単位:人・%)</p> <table border="1"> <tbody> <tr> <td>参加児童数</td> <td>85</td> </tr> <tr> <td>出席率</td> <td>82</td> </tr> </tbody> </table>	参加児童数	85	出席率	82														
参加児童数	85																			
出席率	82																			
20.4 母子家庭(父子家庭)自立支援給付金 (主要な事務事業)	14,924,146 (26,588,755) (減)	<p>ひとり親家庭の父母及び寡婦への助成状況 (単位:件・円)</p> <table border="1"> <thead> <tr> <th></th> <th>高等職業訓練促進給付金</th> <th>高等職業訓練修了支援給付金</th> <th>自立支援教育訓練給付金</th> </tr> </thead> <tbody> <tr> <td>受給者数</td> <td>14</td> <td>11</td> <td>2</td> </tr> <tr> <td>支給額</td> <td>13,738,000</td> <td>525,000</td> <td>72,146</td> </tr> </tbody> </table> <p>【前年度比44%減少】高等職業訓練促進給付金の受給者数が減少したため(前年度:受講者19名)</p>		高等職業訓練促進給付金	高等職業訓練修了支援給付金	自立支援教育訓練給付金	受給者数	14	11	2	支給額	13,738,000	525,000	72,146						
	高等職業訓練促進給付金	高等職業訓練修了支援給付金	自立支援教育訓練給付金																	
受給者数	14	11	2																	
支給額	13,738,000	525,000	72,146																	
22 母子寡婦福祉資金貸付事業	7,165,000 (7,165,000)	<p>母子寡婦福祉資金貸付金債権買取費 中核市となるにあたり、県から貸付債権(総額35,827,040円)を5年間かけて買い取る(5年目)。</p>																		

款 3 民生費

項	目	事業名	主管	決算額 (円) (前年度決算額)	主要な施策の概要及び成果				
2	3	2 児童センター 管理運営事業	子育て 支援課	48,879,104 (172,740,650) (減)	<p>児童センター利用状況</p> <table border="1"> <thead> <tr> <th>児童センター</th> <th>年間延べ利用人数</th> </tr> </thead> <tbody> <tr> <td>7か所(しこだ, 豊四季台, 高柳, 永楽台, 布施遊戯室, 南部みんなの広場(新規・下記参照), 光ヶ丘遊戯室)</td> <td>107,271人</td> </tr> </tbody> </table> <p>※他施設利用事業含む</p> <p>地域子育て支援拠点の拡充※地域子ども・子育て支援事業 (主要な事務事業) 2,308,120円</p> <p>乳幼児親子対応を充実させるため, 南部みんなの広場(児童センター)に地域子育て支援拠点を設置し, 児童センタースタッフとは別に, 専任スタッフを1名配置したものの。利用者へのきめ細かな対応が可能となったことで, 利用者の増加につながった。</p> <p>【南部みんなの広場27年度実績】 開館日数: 335日 乳幼児親子利用者数: 10,208人(前年比約2,000人増)</p> <p>【前年度比72%減少】平成26年度に高柳児童センターの土地を124,000,000円で購入したため</p>	児童センター	年間延べ利用人数	7か所(しこだ, 豊四季台, 高柳, 永楽台, 布施遊戯室, 南部みんなの広場(新規・下記参照), 光ヶ丘遊戯室)	107,271人
		児童センター	年間延べ利用人数						
		7か所(しこだ, 豊四季台, 高柳, 永楽台, 布施遊戯室, 南部みんなの広場(新規・下記参照), 光ヶ丘遊戯室)	107,271人						
22 こどもルーム 管理運営事業 (主要な事務事業)	学童保育 課	561,532,393 (529,470,974)	<p>放課後における学童保育</p> <p>公立こどもルーム42か所(41小学校区)において, 延べ3,512人の指導員(夏短期雇用含む)により, 延べ30,055人の児童を保育した。</p>						
24 こどもルーム 施設整備事業		11,123,000 (16,148,721) (減)	<p>こどもルームの整備</p> <p>小学校の敷地外にある富勢こどもルームについて, 小学校の敷地内に移設するため, 移設場所にある遊具等の撤去工事とこどもルームの設計を行った。</p> <p>【前年度比31%減少】平成27年度はこどもルームの建設工事がなかったため</p>						
4	児童措置費	6 児童手当支給 事業 (主要な事務事業)	子ども 福祉課	6,501,632,525 (6,523,865,941)	<p>児童手当について</p> <p>児童手当法の改正により, 平成24年4月分から支給開始。</p> <p>3歳未満, 第3子以降の3歳~小学生 児童1人につき, 月額15,000円</p> <p>3歳~小学生(第1子, 第2子) 児童1人につき, 月額10,000円</p> <p>中学生 児童1人につき, 月額10,000円</p> <p>平成24年6月分から所得制限が導入され, 基準額を超過した受給者については, 特例給付として児童1人につき一律で月額5,000円を支給。</p>				

款 3 民生費

項	目	事業名	主管	決算額（円） （前年度決算額）	主要な施策の概要及び成果																
2	4	児童福祉費			支給実績 (単位：人・円)																
					<table border="1"> <thead> <tr> <th>区分</th> <th>延児童数</th> <th>支給額</th> </tr> </thead> <tbody> <tr> <td>児童手当</td> <td>547,308</td> <td>6,168,035,000</td> </tr> <tr> <td>特例給付</td> <td>63,288</td> <td>316,440,000</td> </tr> <tr> <td>合計</td> <td>610,596</td> <td>6,484,475,000</td> </tr> </tbody> </table>	区分	延児童数	支給額	児童手当	547,308	6,168,035,000	特例給付	63,288	316,440,000	合計	610,596	6,484,475,000				
					区分	延児童数	支給額														
児童手当	547,308	6,168,035,000																			
特例給付	63,288	316,440,000																			
合計	610,596	6,484,475,000																			
6	4.1	公立保育園管理運営事業	保育運営課	1,670,639,433 (1,576,832,066) (増)	公立認可保育園において、児童福祉法に基づく保育を実施 保育状況 (単位：人・園) <table border="1"> <thead> <tr> <th>延べ児童数</th> <th>施設数</th> </tr> </thead> <tbody> <tr> <td>36,020</td> <td>23</td> </tr> </tbody> </table> 公立保育園老朽保全工事事業 (主要な事務事業) 老朽化している保育園の保全工事を実施した (単位：円) <table border="1"> <thead> <tr> <th>実施保育園</th> <th>実施内容</th> <th>支出額</th> </tr> </thead> <tbody> <tr> <td>豊四季乳児保育園</td> <td>外壁塗装及び屋上防水工事</td> <td>22,410,000</td> </tr> <tr> <td>東町保育園</td> <td>外壁塗装及び屋上防水工事</td> <td>25,205,040</td> </tr> <tr> <td>高野台保育園</td> <td>外壁塗装及び屋上防水工事</td> <td>20,658,240</td> </tr> </tbody> </table> 【前年度比75%増加】保全工事を行った園が増えたため	延べ児童数	施設数	36,020	23	実施保育園	実施内容	支出額	豊四季乳児保育園	外壁塗装及び屋上防水工事	22,410,000	東町保育園	外壁塗装及び屋上防水工事	25,205,040	高野台保育園	外壁塗装及び屋上防水工事	20,658,240
				延べ児童数	施設数																
				36,020	23																
実施保育園	実施内容	支出額																			
豊四季乳児保育園	外壁塗装及び屋上防水工事	22,410,000																			
東町保育園	外壁塗装及び屋上防水工事	25,205,040																			
高野台保育園	外壁塗装及び屋上防水工事	20,658,240																			
1,003,098 (1,118,534)	保育園で提供される給食の放射性物質検査を実施 (単位：園・円) <table border="1"> <thead> <tr> <th>対象園施設数</th> <th>委託料</th> </tr> </thead> <tbody> <tr> <td>60</td> <td>1,003,098</td> </tr> </tbody> </table>	対象園施設数	委託料	60	1,003,098																
対象園施設数	委託料																				
60	1,003,098																				
5	特定教育・保育施設等負担金 (主要な事務事業)	3,373,805,300 (2,275,725,965) (増)	特定教育・保育施設等負担金 (主要な事務事業) 柏市の児童を委託している市内私立認可保育園等に対し運営費を負担した。 負担状況 (私立認可保育所) (単位：人・園・円) <table border="1"> <thead> <tr> <th>延べ委託児童数</th> <th>対象園施設数</th> <th>負担額</th> </tr> </thead> <tbody> <tr> <td>31,099</td> <td>32</td> <td>3,063,328,700</td> </tr> </tbody> </table> ※平成27年度：新設7園 (分園は本園を含む)	延べ委託児童数	対象園施設数	負担額	31,099	32	3,063,328,700												
延べ委託児童数	対象園施設数	負担額																			
31,099	32	3,063,328,700																			

款 3 民生費

項	目	事業名	主管	決算額 (円) (前年度決算額)	主要な施策の概要及び成果																								
2	6 児童福祉費	5 特定教育・保育施設等負担金 (主要な事務事業)	保育運営課		負担状況 (認定こども園) (単位: 人・園・円) <table border="1"> <tr> <th>延べ委託児童数</th> <th>対象園施設数</th> <th>負担額</th> </tr> <tr> <td>3,485</td> <td>4</td> <td>190,926,080</td> </tr> </table> ※平成27年度: 新制度移行4園 (分園は本園を含む) 負担状況 (小規模保育施設) (単位: 人・園・円) <table border="1"> <tr> <th>延べ委託児童数</th> <th>対象園施設数</th> <th>負担額</th> </tr> <tr> <td>146</td> <td>1</td> <td>22,267,640</td> </tr> </table> ※平成27年度: 新制度移行1園 【前年度比48%増加】 制度が変わり従来補助金として支給されていたものが負担金として支出することとなったこと及び単価が増加したため。また、施設数が増加したため	延べ委託児童数	対象園施設数	負担額	3,485	4	190,926,080	延べ委託児童数	対象園施設数	負担額	146	1	22,267,640												
		延べ委託児童数		対象園施設数	負担額																								
		3,485		4	190,926,080																								
延べ委託児童数	対象園施設数	負担額																											
146	1	22,267,640																											
10 一時的保育事業 (主要な事務事業)	26,940,614 (24,957,061)	子育て支援の一環として、公立保育園8園で一時保育を実施し4,706人の利用があった。 (4,706人のうち、4名減免対象) 一時保育状況 (単位: 人・円) <table border="1"> <thead> <tr> <th>実施保育園</th> <th>利用者数</th> <th>利用料</th> </tr> </thead> <tbody> <tr> <td>若葉保育園</td> <td>1,230</td> <td>2,500,450</td> </tr> <tr> <td>豊四季乳児保育園</td> <td>722</td> <td>1,610,000</td> </tr> <tr> <td>豊町保育園</td> <td>864</td> <td>1,752,900</td> </tr> <tr> <td>高柳西保育園</td> <td>455</td> <td>887,300</td> </tr> <tr> <td>名戸ヶ谷保育園</td> <td>365</td> <td>731,250</td> </tr> <tr> <td>豊四季保育園</td> <td>410</td> <td>760,900</td> </tr> <tr> <td>増尾保育園</td> <td>279</td> <td>489,300</td> </tr> <tr> <td>高野台保育園</td> <td>377</td> <td>760,750</td> </tr> </tbody> </table>	実施保育園	利用者数	利用料	若葉保育園	1,230	2,500,450	豊四季乳児保育園	722	1,610,000	豊町保育園	864	1,752,900	高柳西保育園	455	887,300	名戸ヶ谷保育園	365	731,250	豊四季保育園	410	760,900	増尾保育園	279	489,300	高野台保育園	377	760,750
実施保育園	利用者数	利用料																											
若葉保育園	1,230	2,500,450																											
豊四季乳児保育園	722	1,610,000																											
豊町保育園	864	1,752,900																											
高柳西保育園	455	887,300																											
名戸ヶ谷保育園	365	731,250																											
豊四季保育園	410	760,900																											
増尾保育園	279	489,300																											
高野台保育園	377	760,750																											
11 保育士確保支援事業 (主要な事務事業)	3,397,680 (1,989,551) (増)	保育士確保の取り組みとして、合同就職説明会を2回、復職支援講習会を1回開催 合同就職説明会 (単位: 人) 復職支援講習会 27人 <table border="1"> <thead> <tr> <th></th> <th>来場者数</th> </tr> </thead> <tbody> <tr> <td>1回目</td> <td>124</td> </tr> <tr> <td>2回目</td> <td>59</td> </tr> <tr> <td>合計</td> <td>183</td> </tr> </tbody> </table> 【前年度比71%増加】 27年度は新たに復職支援講習会を開催し、合同就職説明会の周知活動を拡充したため		来場者数	1回目	124	2回目	59	合計	183																			
	来場者数																												
1回目	124																												
2回目	59																												
合計	183																												

款 3 民生費

項	目	事業名	主管	決算額 (円) (前年度決算額)	主要な施策の概要及び成果																																														
2	6 児童福祉費	14 地域子育て支援センター事業		18,116,628 (17,207,269)	<p>市内3か所に子育て支援センターを設置し(1か所委託)21,257人の利用があった。</p> <p>センター別利用状況 (単位:人)</p> <table border="1"> <thead> <tr> <th>センター名</th> <th>実施場所</th> <th>利用人数</th> </tr> </thead> <tbody> <tr> <td>らっこルーム</td> <td>富勢保育園</td> <td>6,961</td> </tr> <tr> <td>こあらルーム</td> <td>酒井根保育園</td> <td>9,664</td> </tr> <tr> <td>ぽっかぽか</td> <td>大津ヶ丘商店街</td> <td>4,632</td> </tr> </tbody> </table> <p>※ぽっかぽかは平成27年度をもって閉鎖,平成28年度より「はぐはぐひろば沼南」を新規開設</p>	センター名	実施場所	利用人数	らっこルーム	富勢保育園	6,961	こあらルーム	酒井根保育園	9,664	ぽっかぽか	大津ヶ丘商店街	4,632																																		
		センター名	実施場所	利用人数																																															
		らっこルーム	富勢保育園	6,961																																															
こあらルーム	酒井根保育園	9,664																																																	
ぽっかぽか	大津ヶ丘商店街	4,632																																																	
20 公立保育園施設整備事業		36,338,400 (61,158,082) (減)	<p>公立保育園園舎及び設備の賃借料を支出した。(単位:円)</p> <table border="1"> <thead> <tr> <th>件名</th> <th>支出額</th> <th>備考</th> </tr> </thead> <tbody> <tr> <td>園舎借上料</td> <td>25,918,200</td> <td>増尾保育園</td> </tr> <tr> <td>柏市立保育園空調設備借上料</td> <td>10,420,200</td> <td></td> </tr> </tbody> </table> <p>【前年度比41%減少】高柳西保育園の用地購入費が26年度の支払で完済となったため</p>	件名	支出額	備考	園舎借上料	25,918,200	増尾保育園	柏市立保育園空調設備借上料	10,420,200																																								
件名	支出額	備考																																																	
園舎借上料	25,918,200	増尾保育園																																																	
柏市立保育園空調設備借上料	10,420,200																																																		
24.1 私立保育所運営費等補助金 (主要な事務事業)		552,884,676 (648,095,202)	<p>私立認可保育園等36園に対し,対象事業15項目について補助を行った。(分園は本園に含む)</p> <p>補助金交付状況 (単位:園・円)</p> <table border="1"> <thead> <tr> <th>対象事業</th> <th>実施園数</th> <th>交付額</th> </tr> </thead> <tbody> <tr> <td>保育所施設運営管理事業補助金</td> <td>36</td> <td>250,351,200</td> </tr> <tr> <td>布団乾燥事業補助金</td> <td>19</td> <td>3,840,893</td> </tr> <tr> <td>共済事業補助金</td> <td>19</td> <td>265,165</td> </tr> <tr> <td>完全給食実施事業補助金</td> <td>34</td> <td>6,682,352</td> </tr> <tr> <td>教材等購入事業補助金</td> <td>33</td> <td>10,061,366</td> </tr> <tr> <td>障害児保育事業補助金</td> <td>16</td> <td>14,857,000</td> </tr> <tr> <td>乳児保育事業補助金</td> <td>5</td> <td>2,500,000</td> </tr> <tr> <td>予備保育士設置事業補助金</td> <td>30</td> <td>※61,021,000</td> </tr> <tr> <td>延長保育促進事業補助金</td> <td>36</td> <td>68,239,600</td> </tr> <tr> <td>一時預かり事業補助金</td> <td>17</td> <td>33,390,900</td> </tr> <tr> <td>駅前保育所事業補助金</td> <td>2</td> <td>13,680,000</td> </tr> <tr> <td>地域子育て支援センター事業補助金</td> <td>14</td> <td>95,399,200</td> </tr> <tr> <td>実費徴収に係る費用負担軽減事業補助金</td> <td>1</td> <td>7,300</td> </tr> <tr> <td>小規模保育事業運営費補助金</td> <td>1</td> <td>341,700</td> </tr> <tr> <td>保育士資格取得支援事業補助金</td> <td>2</td> <td>87,000</td> </tr> </tbody> </table> <p>※うち14,085,000円は地方創生先行型事業分</p>	対象事業	実施園数	交付額	保育所施設運営管理事業補助金	36	250,351,200	布団乾燥事業補助金	19	3,840,893	共済事業補助金	19	265,165	完全給食実施事業補助金	34	6,682,352	教材等購入事業補助金	33	10,061,366	障害児保育事業補助金	16	14,857,000	乳児保育事業補助金	5	2,500,000	予備保育士設置事業補助金	30	※61,021,000	延長保育促進事業補助金	36	68,239,600	一時預かり事業補助金	17	33,390,900	駅前保育所事業補助金	2	13,680,000	地域子育て支援センター事業補助金	14	95,399,200	実費徴収に係る費用負担軽減事業補助金	1	7,300	小規模保育事業運営費補助金	1	341,700	保育士資格取得支援事業補助金	2	87,000
対象事業	実施園数	交付額																																																	
保育所施設運営管理事業補助金	36	250,351,200																																																	
布団乾燥事業補助金	19	3,840,893																																																	
共済事業補助金	19	265,165																																																	
完全給食実施事業補助金	34	6,682,352																																																	
教材等購入事業補助金	33	10,061,366																																																	
障害児保育事業補助金	16	14,857,000																																																	
乳児保育事業補助金	5	2,500,000																																																	
予備保育士設置事業補助金	30	※61,021,000																																																	
延長保育促進事業補助金	36	68,239,600																																																	
一時預かり事業補助金	17	33,390,900																																																	
駅前保育所事業補助金	2	13,680,000																																																	
地域子育て支援センター事業補助金	14	95,399,200																																																	
実費徴収に係る費用負担軽減事業補助金	1	7,300																																																	
小規模保育事業運営費補助金	1	341,700																																																	
保育士資格取得支援事業補助金	2	87,000																																																	

款 3 民生費

項	目	事業名	主管	決算額 (円) (前年度決算額)	主要な施策の概要及び成果
2	6	24.2 私立保育所 整備費補助金 (主要な事務事業)	保育整備 課	538,361,000 (663,074,000)	新規設置4園の私立認可保育園・幼保連携型認定こども園に対し、整備費の補助を行った。 (1) 私立認可保育園 (2園) (単位:円)
					千葉県安心こども基金事業費補助金 (A) 市負担額 (B) 私立保育所整備費補助金(A)+(B)
					274,127,000 34,265,000 308,392,000
					(2) 幼保連携型認定こども園 (2園)
					保育所等整備交付金 (A) 市負担額 (B) 私立保育所整備費補助金(A)+(B)
					198,408,000 24,801,000 223,209,000
					千葉県認定こども園施設整備交付金事業費補助金 (A) 市負担額 (B) 私立保育所整備費補助金(A)+(B)
					4,507,000 2,253,000 6,760,000
		28 保育ルーム 等委託乳幼児事 業 (主要な事務事業)	保育運営 課	45,127,500 (52,518,440)	1 保育ルームに対し、運営費等の補助を行った。 (単位:園・円)
					対象施設数 補助金額
					11 14,398,500
					2 保育ルームに乳幼児の保育を委託している保護者に対し、保育料軽減を目的に扶助費を支給した。 利用状況 (単位:人)
					年齢 0歳児 1歳児 2歳児 3歳児 4歳児 5歳児 合計 総支給額
					延べ利用者数 401 537 388 124 85 44 1,579 30,729,000
		36 病後児保育 事業		14,046,000 (14,046,000)	病気回復期にある児童に対し、病後児保育を実施した。 (単位:円・園・人)
					委託金額 対象園施設数 延べ利用者数
					14,046,000 1 157
		40 私立幼稚園 等奨励補助事業		5,283,560 (2,265,000)	私立幼稚園等一時預かり保育等補助 (主要な事務事業)
					1 翌年度認定こども園に移行する幼稚園に対し、長時間預かりの実施にかかる費用の補助を行った。 利用状況 (単位:人)
					年齢 3歳児 4, 5歳児 合計 総支給額
					延べ利用者数 24 60 84 402,000

款 3 民生費

項	目	事業名	主管	決算額（円） （前年度決算額）	主要な施策の概要及び成果							
2	6	保育園費			<p>2 幼稚園型一時預かり事業を実施する園に対し、事業費の補助を行った。 （単位：人・園・円）</p> <table border="1"> <thead> <tr> <th>延べ委託児童数</th> <th>対象園施設数</th> <th>負担額</th> </tr> </thead> <tbody> <tr> <td>11,172</td> <td>4</td> <td>4,881,560</td> </tr> </tbody> </table> <p>【前年度比133%増加】平成27年度より、教育標準時間を超えて預かりを実施する私立幼稚園等に対する補助を開始したため</p>	延べ委託児童数	対象園施設数	負担額	11,172	4	4,881,560	
		延べ委託児童数	対象園施設数	負担額								
11,172	4	4,881,560										
45 小規模保育 設置促進事業 （主要な事務事業）	保育整備 課	30,772,000 (8,056,000) (増)	新規設置3園の小規模保育施設に対し、整備費の補助を行った。 (単位：円)	<table border="1"> <thead> <tr> <th>千葉県安心こども基金事業費補助金 (A)</th> <th>市負担額 (B)</th> <th>私立保育所整備費補助金(A) + (B)</th> </tr> </thead> <tbody> <tr> <td>27,354,000</td> <td>3,418,000</td> <td>30,772,000</td> </tr> </tbody> </table> <p>【前年度比282%増加】整備費補助施設数が1園から3園に増加したため</p>	千葉県安心こども基金事業費補助金 (A)	市負担額 (B)	私立保育所整備費補助金(A) + (B)	27,354,000	3,418,000	30,772,000		
千葉県安心こども基金事業費補助金 (A)	市負担額 (B)	私立保育所整備費補助金(A) + (B)										
27,354,000	3,418,000	30,772,000										
7	福祉型 児童 発達 支援 セン ター 費	4.1 福祉型児童 発達支援セン ター管理運営事業	キッズル ーム	55,293,337 (46,733,363)	<p>福祉型児童発達支援センター「キッズルームひまわり」 おもちゃで遊べない、友達と遊べない、落ち着きがない、生活習慣が身につかないなどの発達に遅れやつまずきがあり、支援を必要とする児童を対象に基本的な生活習慣、社会性等の発達を促す支援を行う。 (単位：人)</p> <table border="1"> <thead> <tr> <th>利用実人数</th> <th>57</th> </tr> </thead> <tbody> <tr> <td>利用実人数</td> <td>57</td> </tr> </tbody> </table>	利用実人数	57	利用実人数	57			
		利用実人数	57									
		利用実人数	57									
		4.2 放射線対策 事業 （主要な事務事業）		16,716 (20,736)	キッズルームひまわり・こすもすに通園している児童、保護者等へ提供する給食の放射性物質検査委託を実施	<table border="1"> <thead> <tr> <th>実施回数</th> <th>年間 6 回</th> </tr> </thead> <tbody> <tr> <td>実施回数</td> <td>年間 6 回</td> </tr> </tbody> </table>	実施回数	年間 6 回	実施回数	年間 6 回		
実施回数	年間 6 回											
実施回数	年間 6 回											
4.3 保育所等 訪問支援事業 （主要な事務事業）		2,471,405 (1,457,492) (増)	保育所等訪問支援事業 保育所、幼稚園、小学校、特別支援学校等に通う障害児に対して、集団生活への適応のための専門的な支援を行う。 (単位：人)	<table border="1"> <thead> <tr> <th>利用実人数</th> <th>33</th> <th>利用延人数</th> <th>383</th> </tr> </thead> <tbody> <tr> <td>利用実人数</td> <td>33</td> <td>利用延人数</td> <td>383</td> </tr> </tbody> </table> <p>【前年度比70%増加】臨時職員の勤務時間数が長くなったため（半日→1日）</p>	利用実人数	33	利用延人数	383	利用実人数	33	利用延人数	383
利用実人数	33	利用延人数	383									
利用実人数	33	利用延人数	383									

款 3 民生費

項	目	事業名	主管	決算額（円） （前年度決算額）	主要な施策の概要及び成果																																																						
2	8 児童福祉費	4.1 医療型児童発達支援センター管理運営事業	キッズルーム	9,392,833 (9,054,529)	<p>医療型児童発達支援センター「キッズルームこすもす」</p> <p>運動面に遅れがあり、日々支援を必要とする児童を対象とする。基本的な生活習慣社会性等の発達を促す支援を行う。必要に応じて理学療法士、作業療法士による個別の機能訓練を行う。</p> <p>利用契約状況 (単位：人)</p> <table border="1"> <tr> <td>利用実人数</td> <td>29</td> </tr> </table>	利用実人数	29																																																				
利用実人数	29																																																										
3	2 生活保護費	2 生活保護費	生活支援課	7,597,107,245 (7,351,155,057)	<p>生活保護費について</p> <p>1 生活保護開始・廃止世帯及び人員 (単位：世帯・人)</p> <table border="1"> <thead> <tr> <th>区分</th> <th>保護開始</th> <th>保護廃止</th> <th>3月31日現在の状況</th> </tr> </thead> <tbody> <tr> <td>世帯</td> <td>490</td> <td>342</td> <td>3,266</td> </tr> <tr> <td>人員</td> <td>693</td> <td>437</td> <td>4,406</td> </tr> </tbody> </table> <p>2 扶助別の被保護人員及び生活保護支給額 (単位：人・円)</p> <table border="1"> <thead> <tr> <th>区分</th> <th>延人員</th> <th>支給額</th> </tr> </thead> <tbody> <tr> <td>生活扶助費</td> <td>45,118</td> <td>2,320,448,954</td> </tr> <tr> <td>住宅扶助費</td> <td>46,036</td> <td>1,475,101,951</td> </tr> <tr> <td>教育扶助費</td> <td>3,847</td> <td>45,764,555</td> </tr> <tr> <td>医療扶助費</td> <td>37,917</td> <td>3,510,074,555</td> </tr> <tr> <td>介護扶助費</td> <td>7,746</td> <td>178,989,580</td> </tr> </tbody> </table> <table border="1"> <thead> <tr> <th>区分</th> <th>延人員</th> <th>支給額</th> </tr> </thead> <tbody> <tr> <td>出産扶助費</td> <td>5</td> <td>1,916,100</td> </tr> <tr> <td>生業扶助費</td> <td>1,551</td> <td>26,893,475</td> </tr> <tr> <td>葬祭扶助費</td> <td>93</td> <td>14,872,925</td> </tr> <tr> <td>施設事務費</td> <td>166</td> <td>22,865,160</td> </tr> <tr> <td>法外援護費</td> <td>24</td> <td>169,990</td> </tr> <tr> <td>償還金</td> <td>-</td> <td>10,000</td> </tr> <tr> <td>合計</td> <td>142,503</td> <td>7,597,107,245</td> </tr> </tbody> </table> <p>※法外援護費は実人員</p>	区分	保護開始	保護廃止	3月31日現在の状況	世帯	490	342	3,266	人員	693	437	4,406	区分	延人員	支給額	生活扶助費	45,118	2,320,448,954	住宅扶助費	46,036	1,475,101,951	教育扶助費	3,847	45,764,555	医療扶助費	37,917	3,510,074,555	介護扶助費	7,746	178,989,580	区分	延人員	支給額	出産扶助費	5	1,916,100	生業扶助費	1,551	26,893,475	葬祭扶助費	93	14,872,925	施設事務費	166	22,865,160	法外援護費	24	169,990	償還金	-	10,000	合計	142,503	7,597,107,245
区分	保護開始	保護廃止	3月31日現在の状況																																																								
世帯	490	342	3,266																																																								
人員	693	437	4,406																																																								
区分	延人員	支給額																																																									
生活扶助費	45,118	2,320,448,954																																																									
住宅扶助費	46,036	1,475,101,951																																																									
教育扶助費	3,847	45,764,555																																																									
医療扶助費	37,917	3,510,074,555																																																									
介護扶助費	7,746	178,989,580																																																									
区分	延人員	支給額																																																									
出産扶助費	5	1,916,100																																																									
生業扶助費	1,551	26,893,475																																																									
葬祭扶助費	93	14,872,925																																																									
施設事務費	166	22,865,160																																																									
法外援護費	24	169,990																																																									
償還金	-	10,000																																																									
合計	142,503	7,597,107,245																																																									

款 3 民生費

項	目	事業名	主管	決算額 (円) (前年度決算額)	主要な施策の概要及び成果																																																																								
4	1	2 避難者支援事業 (東日本大震災) (主要な事務事業)	防災安全課	88,465,729 (107,887,335)	<p>応急仮設住宅として民間賃貸住宅を提供 東日本大震災により災害救助法が適用となっている被災東北3県 (岩手, 宮城, 福島) からの避難者に対し, 応急仮設住宅として柏市が定期借家契約により借上げた民間賃貸住宅を提供</p> <p style="text-align: right;">(単位: 円)</p> <table border="1"> <thead> <tr> <th></th> <th>家賃</th> <th>共益費</th> <th>仲介手数料</th> <th>救助事務費</th> <th>合計</th> </tr> </thead> <tbody> <tr> <td>宮城</td> <td>2,186,333</td> <td>48,000</td> <td>68,040</td> <td>18,489</td> <td>2,320,862</td> </tr> <tr> <td>福島</td> <td>81,140,151</td> <td>1,725,811</td> <td>2,468,340</td> <td>810,565</td> <td>86,144,867</td> </tr> <tr> <td>合計</td> <td>83,326,484</td> <td>1,773,811</td> <td>2,536,380</td> <td>829,054</td> <td>88,465,729</td> </tr> </tbody> </table> <p>※家賃には, 会場使用料(800円)を含む ※救助事務費は, 賃金, 郵便料の合計で, 被災県ごとの内訳は入居世帯数により案分</p> <p style="text-align: right;">(単位: 世帯・人)</p> <table border="1"> <thead> <tr> <th rowspan="2"></th> <th rowspan="2"></th> <th rowspan="2">H25年度末</th> <th rowspan="2">H26年度末</th> <th colspan="2">H27年度</th> <th rowspan="2">H27年度末</th> </tr> <tr> <th>入居</th> <th>退去</th> </tr> </thead> <tbody> <tr> <td rowspan="2">福島県</td> <td>世帯数</td> <td>150</td> <td>118</td> <td>0</td> <td>16</td> <td>102</td> </tr> <tr> <td>人数</td> <td>293</td> <td>232</td> <td>0</td> <td>27</td> <td>205</td> </tr> <tr> <td rowspan="2">宮城県</td> <td>世帯数</td> <td>3</td> <td>3</td> <td>0</td> <td>0</td> <td>3</td> </tr> <tr> <td>人数</td> <td>6</td> <td>6</td> <td>0</td> <td>0</td> <td>6</td> </tr> <tr> <td rowspan="2">合計</td> <td>世帯数</td> <td>153</td> <td>121</td> <td>0</td> <td>16</td> <td>105</td> </tr> <tr> <td>人数</td> <td>299</td> <td>238</td> <td>0</td> <td>27</td> <td>211</td> </tr> </tbody> </table>		家賃	共益費	仲介手数料	救助事務費	合計	宮城	2,186,333	48,000	68,040	18,489	2,320,862	福島	81,140,151	1,725,811	2,468,340	810,565	86,144,867	合計	83,326,484	1,773,811	2,536,380	829,054	88,465,729			H25年度末	H26年度末	H27年度		H27年度末	入居	退去	福島県	世帯数	150	118	0	16	102	人数	293	232	0	27	205	宮城県	世帯数	3	3	0	0	3	人数	6	6	0	0	6	合計	世帯数	153	121	0	16	105	人数	299	238	0	27	211
	家賃	共益費	仲介手数料	救助事務費	合計																																																																								
宮城	2,186,333	48,000	68,040	18,489	2,320,862																																																																								
福島	81,140,151	1,725,811	2,468,340	810,565	86,144,867																																																																								
合計	83,326,484	1,773,811	2,536,380	829,054	88,465,729																																																																								
		H25年度末	H26年度末	H27年度		H27年度末																																																																							
				入居	退去																																																																								
福島県	世帯数	150	118	0	16	102																																																																							
	人数	293	232	0	27	205																																																																							
宮城県	世帯数	3	3	0	0	3																																																																							
	人数	6	6	0	0	6																																																																							
合計	世帯数	153	121	0	16	105																																																																							
	人数	299	238	0	27	211																																																																							

款 4 衛生費

項	目	事業名	主管	決算額 (円) (前年度決算額)	主要な施策の概要及び成果																								
1	1	5 市立柏病院経営基盤強化事業 (主要な事務事業)	医療公社 管理課	348,230,970 (348,205,580)	<p>1 負担金 地方公営企業の繰出し基準に基づく支出</p> <p>(1) 政策的医療交付金 指定管理業務(小児医療等)に伴う政策的医療に係る経費について交付 ※協定書による上限額：200,000,000円</p> <p>(2) 企業債償還利息の2/3相当額(平成14年度までに着手した事業に係るもの) (単位：円)</p> <table border="1"> <thead> <tr> <th colspan="2">負担金の内訳</th> <th>支払額</th> </tr> </thead> <tbody> <tr> <td>(1) 政策的医療交付金</td> <td></td> <td>200,000,000</td> </tr> <tr> <td>(2) 企業債償還利息の2/3相当額</td> <td></td> <td>36,896,000</td> </tr> <tr> <td colspan="2">負担金合計《(1) + (2)》</td> <td>236,896,000</td> </tr> </tbody> </table> <p>2 補助金 平成27年度柏市病院事業会計実績報告に基づき収支不足額等を補助</p> <p>(1) 収支不足額 平成27年度決算は収支不足なし</p> <p>(2) 退職給付助成金 指定管理者の職員で病院事業に従事する者が、平成18年3月31日に退職する場合の退職金の総額から平成18年3月31日における指定管理者の退職給与引当金を減じて得た額(167,393,807円)を平成18年度から27年度までの10年間に1/10ずつ分割して指定管理者に交付 (単位：円)</p> <table border="1"> <thead> <tr> <th colspan="2">補助金の内訳</th> <th>支払額</th> </tr> </thead> <tbody> <tr> <td>退職給付助成金分</td> <td></td> <td>16,739,380</td> </tr> </tbody> </table> <p>3 出資金 地方公営企業の繰出し基準に基づく支出</p> <p>(1) 企業債償還元金の2/3相当額(平成14年度までに着手した事業に係るもの) (単位：円)</p> <table border="1"> <thead> <tr> <th colspan="2">出資金の内訳</th> <th>支払額</th> </tr> </thead> <tbody> <tr> <td>企業債償還元金の2/3相当額</td> <td></td> <td>94,421,000</td> </tr> </tbody> </table>	負担金の内訳		支払額	(1) 政策的医療交付金		200,000,000	(2) 企業債償還利息の2/3相当額		36,896,000	負担金合計《(1) + (2)》		236,896,000	補助金の内訳		支払額	退職給付助成金分		16,739,380	出資金の内訳		支払額	企業債償還元金の2/3相当額		94,421,000
		負担金の内訳			支払額																								
(1) 政策的医療交付金		200,000,000																											
(2) 企業債償還利息の2/3相当額		36,896,000																											
負担金合計《(1) + (2)》		236,896,000																											
補助金の内訳		支払額																											
退職給付助成金分		16,739,380																											
出資金の内訳		支払額																											
企業債償還元金の2/3相当額		94,421,000																											
		51 東葛中部地区総合開発事務組合斎場事業 (主要な事務事業)	企画調整 課	137,533,218 (144,674,610)	<p>ウイングホールの運営費等を柏市・我孫子市・流山市で負担</p> <p>利用件数 (単位：件)</p> <table border="1"> <thead> <tr> <th colspan="2">火葬炉</th> <th colspan="2">式場</th> </tr> </thead> <tbody> <tr> <td>5,005</td> <td>(うち柏市2,831)</td> <td>540</td> <td>(うち柏市304)</td> </tr> </tbody> </table>	火葬炉		式場		5,005	(うち柏市2,831)	540	(うち柏市304)																
火葬炉		式場																											
5,005	(うち柏市2,831)	540	(うち柏市304)																										

款 4 衛生費

項	目	事業名	主管	決算額 (円) (前年度決算額)	主要な施策の概要及び成果																																												
1	2	1 予防接種事業 (主要な事務事業)	地域健康 づくり課	876,748,117 (878,407,232)	<p>感染症の発生と、そのまん延を予防するため、乳幼児及び高齢者を対象に予防接種法の定める各種予防接種を実施</p> <p>1 定期予防接種 (単位:人)</p> <table border="1"> <thead> <tr> <th>区分</th> <th>延べ接種人数</th> <th>区分</th> <th>延べ接種人数</th> </tr> </thead> <tbody> <tr> <td>三種混合</td> <td>29</td> <td>B C G</td> <td>3,356</td> </tr> <tr> <td>二種混合</td> <td>2,263</td> <td>水痘</td> <td>6,493</td> </tr> <tr> <td>麻しん風しん混合 (MR)</td> <td>6,794</td> <td>ヒブ</td> <td>13,313</td> </tr> <tr> <td>麻しん (単独)</td> <td>0</td> <td>小児用肺炎球菌</td> <td>13,274</td> </tr> <tr> <td>風しん (単独)</td> <td>0</td> <td>子宮頸がん予防</td> <td>20</td> </tr> <tr> <td>日本脳炎</td> <td>12,949</td> <td>高齢者インフルエンザ</td> <td>40,820</td> </tr> <tr> <td>不活化ポリオ</td> <td>591</td> <td>高齢者肺炎球菌</td> <td>10,017</td> </tr> <tr> <td>四種混合</td> <td>13,323</td> <td>合計</td> <td>123,242</td> </tr> </tbody> </table> <p>2 任意予防接種等 (単位:人)</p> <table border="1"> <thead> <tr> <th>区分</th> <th>件数</th> </tr> </thead> <tbody> <tr> <td>風しん抗体検査</td> <td>258</td> </tr> <tr> <td>風しん予防接種</td> <td>113</td> </tr> <tr> <td>B型肝炎</td> <td>7,368</td> </tr> </tbody> </table>	区分	延べ接種人数	区分	延べ接種人数	三種混合	29	B C G	3,356	二種混合	2,263	水痘	6,493	麻しん風しん混合 (MR)	6,794	ヒブ	13,313	麻しん (単独)	0	小児用肺炎球菌	13,274	風しん (単独)	0	子宮頸がん予防	20	日本脳炎	12,949	高齢者インフルエンザ	40,820	不活化ポリオ	591	高齢者肺炎球菌	10,017	四種混合	13,323	合計	123,242	区分	件数	風しん抗体検査	258	風しん予防接種	113	B型肝炎	7,368
		区分	延べ接種人数	区分	延べ接種人数																																												
三種混合	29	B C G	3,356																																														
二種混合	2,263	水痘	6,493																																														
麻しん風しん混合 (MR)	6,794	ヒブ	13,313																																														
麻しん (単独)	0	小児用肺炎球菌	13,274																																														
風しん (単独)	0	子宮頸がん予防	20																																														
日本脳炎	12,949	高齢者インフルエンザ	40,820																																														
不活化ポリオ	591	高齢者肺炎球菌	10,017																																														
四種混合	13,323	合計	123,242																																														
区分	件数																																																
風しん抗体検査	258																																																
風しん予防接種	113																																																
B型肝炎	7,368																																																
		2 結核予防事業 (主要な事務事業)	保健予防 課	16,205,493 (14,236,388)	<p>1 感染症法に基づき、結核患者の管理・療養支援、結核医療費の公費負担や適正医療の提供、管内の結核患者発生報告（発生動向調査）や結核患者の服薬終了後の精密検査（管理検診）の実施等、結核患者の治療完遂を目的として、診断直後や入院時等、早期から訪問や面接等による患者の服薬支援の実施や服薬支援員の派遣等を実施。また患者の家族や接触者の感染・発病の早期発見を目的として、対象者に応じた接触者健康診断を実施。事業所に対しては、結核予防補助金を交付し、定期健康診断の実施による早期発見に努めた。 (単位:件・人)</p> <table border="1"> <tbody> <tr> <td>入院勧告・入院勧告延長数</td> <td>49</td> <td>管理検診受診者数</td> <td>198</td> </tr> <tr> <td>通院治療承認数</td> <td>77</td> <td>家族・接触者健診受診者数</td> <td>436</td> </tr> </tbody> </table> <p>2 感染症診査協議会の開催 24回/年</p>	入院勧告・入院勧告延長数	49	管理検診受診者数	198	通院治療承認数	77	家族・接触者健診受診者数	436																																				
入院勧告・入院勧告延長数	49	管理検診受診者数	198																																														
通院治療承認数	77	家族・接触者健診受診者数	436																																														

款 4 衛生費

項	目	事業名	主管	決算額 (円) (前年度決算額)	主要な施策の概要及び成果																																				
1	2	3 感染症予防事業	保健予防課	2, 227, 758 (2, 361, 047)	<p>1 感染症発生時の緊急対応や感染拡大防止 (積極的疫学調査や二次感染防止のための保健指導, 接触者健康診断等)</p> <p>2 サーベイランス (感染症発生動向調査事業) による市民, 関係機関等への情報還元による感染症予防のための普及啓発の実施</p> <p>3 感染症予防啓発事業 (講演会, 社会福祉法人監査同行による感染症対策指導)</p> <p>4 防護服着脱訓練・患者搬送訓練等</p> <p>5 病原体定点における検体の採取・搬送</p> <p>感染症発生件数 (単位: 件)</p> <table border="1"> <thead> <tr> <th>種類</th> <th>件数</th> <th>種類</th> <th>件数</th> </tr> </thead> <tbody> <tr> <td rowspan="2">三類感染症</td> <td>細菌性赤痢</td> <td>1</td> <td>クロイツフェルト・ヤコブ病</td> <td>1</td> </tr> <tr> <td>腸管出血性大腸菌感染症</td> <td>25</td> <td>劇症型溶血性レンサ球菌感染症</td> <td>1</td> </tr> <tr> <td rowspan="3">四類感染症</td> <td>E型肝炎</td> <td>1</td> <td rowspan="6">五類感染症 (全数報告のみ)</td> <td>後天性免疫不全症候群</td> <td>4</td> </tr> <tr> <td>マラリア</td> <td>1</td> <td>侵襲性インフルエンザ菌感染症</td> <td>3</td> </tr> <tr> <td>レジオネラ</td> <td>7</td> <td>侵襲性肺炎球菌感染症</td> <td>1</td> </tr> <tr> <td rowspan="2">五類感染症</td> <td>アメーバ赤痢</td> <td>8</td> <td>梅毒</td> <td>6</td> </tr> <tr> <td>カルバペネム耐性腸内細菌科細菌</td> <td>6</td> <td></td> <td></td> </tr> </tbody> </table>	種類	件数	種類	件数	三類感染症	細菌性赤痢	1	クロイツフェルト・ヤコブ病	1	腸管出血性大腸菌感染症	25	劇症型溶血性レンサ球菌感染症	1	四類感染症	E型肝炎	1	五類感染症 (全数報告のみ)	後天性免疫不全症候群	4	マラリア	1	侵襲性インフルエンザ菌感染症	3	レジオネラ	7	侵襲性肺炎球菌感染症	1	五類感染症	アメーバ赤痢	8	梅毒	6	カルバペネム耐性腸内細菌科細菌	6		
		種類		件数	種類	件数																																			
		三類感染症		細菌性赤痢	1	クロイツフェルト・ヤコブ病	1																																		
腸管出血性大腸菌感染症	25		劇症型溶血性レンサ球菌感染症	1																																					
四類感染症	E型肝炎	1	五類感染症 (全数報告のみ)	後天性免疫不全症候群	4																																				
	マラリア	1		侵襲性インフルエンザ菌感染症	3																																				
	レジオネラ	7		侵襲性肺炎球菌感染症	1																																				
五類感染症	アメーバ赤痢	8		梅毒	6																																				
	カルバペネム耐性腸内細菌科細菌	6																																							
4 エイズ予防対策事業	1, 191, 424 (2, 798, 054) (減)	<p>1 HIV等抗体検査 (単位: 人)</p> <table border="1"> <tbody> <tr> <td>HIV抗体検査 (平日検査)</td> <td>216</td> <td>クラミジア抗体検査</td> <td>597</td> </tr> <tr> <td>(夜間検査)</td> <td>168</td> <td>梅毒血清検査</td> <td>598</td> </tr> <tr> <td>(休日検査)</td> <td>265</td> <td></td> <td></td> </tr> </tbody> </table> <p>2 エイズに関する相談 (単位: 件)</p> <table border="1"> <tbody> <tr> <td>一般相談</td> <td>1, 193</td> <td>専門相談</td> <td>49</td> </tr> </tbody> </table> <p>【前年度比57%減少】賃金を一般事務経費に計上したため</p>		HIV抗体検査 (平日検査)	216	クラミジア抗体検査	597	(夜間検査)	168	梅毒血清検査	598	(休日検査)	265			一般相談	1, 193	専門相談	49																						
HIV抗体検査 (平日検査)	216	クラミジア抗体検査	597																																						
(夜間検査)	168	梅毒血清検査	598																																						
(休日検査)	265																																								
一般相談	1, 193	専門相談	49																																						
5 精神保健福祉事業	1, 807, 691 (1, 851, 109)	<p>市民の心の健康の保持向上と, 心の病に悩む人々やその家族に対する相談訪問等</p> <p>相談等の件数 (単位: 件)</p> <table border="1"> <tbody> <tr> <td>こころの健康相談 (医師)</td> <td>48</td> <td>訪問指導 (担当職員)</td> <td>554</td> </tr> <tr> <td>アルコール悩みごと相談 (医師)</td> <td>11</td> <td>電話相談 (担当職員)</td> <td>6, 660</td> </tr> <tr> <td>面接相談 (担当職員)</td> <td>803</td> <td></td> <td></td> </tr> </tbody> </table>	こころの健康相談 (医師)	48	訪問指導 (担当職員)	554	アルコール悩みごと相談 (医師)	11	電話相談 (担当職員)	6, 660	面接相談 (担当職員)	803																													
こころの健康相談 (医師)	48	訪問指導 (担当職員)	554																																						
アルコール悩みごと相談 (医師)	11	電話相談 (担当職員)	6, 660																																						
面接相談 (担当職員)	803																																								

款 4 衛生費

項	目	事業名	主管	決算額 (円) (前年度決算額)	主要な施策の概要及び成果																													
1	2	7 肝炎ウイルス 検査事業 (主要な事務事業)		235,615 (331,507)	<p>希望者に対し、受診票を発行し、市内の医療機関で無料の肝炎ウイルス検査を行う。</p> <p>肝炎ウイルス検査 (単位：人)</p> <table border="1"> <tr> <td>肝炎検査者数</td> <td>10</td> </tr> </table>	肝炎検査者数	10																											
		肝炎検査者数	10																															
	3	21 子ども医療 費助成事業 (主要な事務事業)	こども 福祉課	1,283,755,256 (1,098,153,267)	<p>子どもの保健対策の充実及び保護者の経済的負担の軽減を図るため、一定の自己負担額を除いた子どもの通院・入院費用を助成した。</p> <p>(単位：円・件)</p> <table border="1"> <thead> <tr> <th>区分</th> <th>給付額</th> <th>件数</th> </tr> </thead> <tbody> <tr> <td>小学3年生までの通院・中学3年生までの入院</td> <td>860,861,374</td> <td>535,412</td> </tr> <tr> <td>小学4年生～中学3年生(通院分)</td> <td>307,796,198</td> <td>164,906</td> </tr> <tr> <td>償還払い</td> <td>45,179,510</td> <td>9,511</td> </tr> <tr> <td>合計</td> <td>1,213,837,082</td> <td>709,829</td> </tr> </tbody> </table> <p>助成対象は、中学校3年生まで、通院、調剤、入院が対象。小学校4年生以上の通院は県に準じた所得制限あり。</p> <p>(小学校4年生以上の通院については、平成26年8月1日分より助成開始)</p> <p>1日につき300円 (平成26年7月までは、200円)</p> <p>自己負担額は県基準の、通院1回、入院1日300円 (市民税所得割非課税世帯は無料)</p>	区分	給付額	件数	小学3年生までの通院・中学3年生までの入院	860,861,374	535,412	小学4年生～中学3年生(通院分)	307,796,198	164,906	償還払い	45,179,510	9,511	合計	1,213,837,082	709,829														
区分	給付額	件数																																
小学3年生までの通院・中学3年生までの入院	860,861,374	535,412																																
小学4年生～中学3年生(通院分)	307,796,198	164,906																																
償還払い	45,179,510	9,511																																
合計	1,213,837,082	709,829																																
37	救急医療対 策事業 (主要な事務事業)	地域医療 推進室 (福祉政 策課)	354,953,511 (199,660,147)	<p>1 休日救急医療体制整備事業 日曜・休日に在宅当番医を行う医療機関を確保するための補助 (単位：日・円)</p> <table border="1"> <tr> <td>診療日数</td> <td>72</td> <td>補助金額</td> <td>4,400,600</td> <td>補助団体</td> <td>柏市医師会</td> </tr> </table> <p>2 柏市夜間急病診療所運営事業 柏市夜間急病診療所の運営のための補助 (単位：日・円・件)</p> <table border="1"> <tr> <td>診療日数</td> <td>365</td> <td>補助金額</td> <td>18,653,405</td> <td>補助団体</td> <td>柏市医療公社</td> </tr> <tr> <td>診療件数</td> <td>3,906</td> <td></td> <td></td> <td></td> <td></td> </tr> </table> <p>3 柏市休日急患歯科診療所運営事業 柏市休日急患診療所の運営のための補助 (単位：日・円・件)</p> <table border="1"> <tr> <td>診療日数</td> <td>75</td> <td>補助金額</td> <td>5,500,093</td> <td>補助団体</td> <td>柏市医療公社</td> </tr> <tr> <td>診療件数</td> <td>446</td> <td></td> <td></td> <td></td> <td></td> </tr> </table>	診療日数	72	補助金額	4,400,600	補助団体	柏市医師会	診療日数	365	補助金額	18,653,405	補助団体	柏市医療公社	診療件数	3,906					診療日数	75	補助金額	5,500,093	補助団体	柏市医療公社	診療件数	446				
診療日数	72	補助金額	4,400,600	補助団体	柏市医師会																													
診療日数	365	補助金額	18,653,405	補助団体	柏市医療公社																													
診療件数	3,906																																	
診療日数	75	補助金額	5,500,093	補助団体	柏市医療公社																													
診療件数	446																																	

款 4 衛生費

項	目	事業名	主管	決算額 (円) (前年度決算額)	主要な施策の概要及び成果
1	3	37 救急医療対策事業 (主要な事務事業)	地域医療推進室 (福祉政策課)		4 休日・夜間第二次救急体制整備事業
					(1) 休日・夜間第二次救急事業
					休日・夜間に第二次診療を行う医療機関を確保するための補助 (単位: 日・円)
					診療日数 365 補助金額 39,319,100 補助団体 柏市医師会
					(2) 二次補完病院救急搬送受入支援事業
					当番日以外の夜間に、救急車による急病患者を受入れた医療機関に対する補助 (単位: 件・円)
					受入件数 2,332 補助金額 5,966,800 補助団体 柏市医師会
					受入医療機関 17
					(3) 命に直結する疾患救急体制整備事業
					心疾患・消化管出血 (G I B) に関する病院間ネットワーク構築に係る経費を補助 (単位: 件・円)
対象病院数 (心疾患) 3 補助金額 5,761,871 補助団体 柏市医師会					
対象病院数 (G I B) 4					
5 疾病対策及び予防等支援事業					
柏市における急病患者の医療等、地域医療の向上を図るために関係機関に対する補助 (単位: 円)					
柏市医師会 4,275,000 柏歯科医師会 3,031,000 柏市薬剤師会 1,093,000					
6 特殊歯科診療事業支援事業					
特殊歯科診療所運営のための補助 (単位: 日・円・人)					
診療日数 246 補助金額 34,036,854 補助団体 柏市医療公社					
患者数 3,822					
7 小児科救急医療体制整備事業					
夜間に小児科医が待機している医療機関を確保するための補助 (単位: 日・円)					
診療日数 174 補助金額 9,460,000 補助団体 柏市医師会					
8 救急告示病院支援事業					
公的病院等に対する運営助成 (特別交付税措置対象) (単位: 日・円・床)					
診療日数 365 補助金額 83,810,000 補助団体 名戸ヶ谷病院					
専用病床 22 優先病床 8					

款 4 衛生費

項	目	事業名	主管	決算額 (円) (前年度決算額)	主要な施策の概要及び成果																				
1	3	保健 対策費			9 救命救急センター支援事業 救命救急センターに対する運営助成 (特別交付税措置対象) (単位：日・円) <table border="1"> <tr> <td>診療日数</td> <td>365</td> <td>補助金額</td> <td>136,896,000</td> <td>補助団体</td> <td>学校法人慈恵大学</td> </tr> </table> <p>【前年度比76%増加】救命救急センター支援事業を開始したため</p>	診療日数	365	補助金額	136,896,000	補助団体	学校法人慈恵大学														
					診療日数	365	補助金額	136,896,000	補助団体	学校法人慈恵大学															
					63 後期高齢者 保健事業利用券 事業 (主要な事務事業)	保険年金 課	8,213,430 (7,618,011)	保健事業利用券利用状況 (単位：人・枚・円) <table border="1"> <tr> <td>交付人数</td> <td>利用枚数</td> <td>助成金額</td> </tr> <tr> <td>1,883</td> <td>7,802</td> <td>7,802,000</td> </tr> </table>	交付人数	利用枚数	助成金額	1,883	7,802	7,802,000											
交付人数	利用枚数	助成金額																							
1,883	7,802	7,802,000																							
66 後期高齢者 健診事業 (主要な事務事業)		162,541,121 (150,192,608)	後期高齢者健診の実施状況 (単位：人・件・%) <table border="1"> <tr> <td>75歳以上の健診受診券発行者数</td> <td>受診件数</td> <td>受診率</td> </tr> <tr> <td>40,431</td> <td>15,279</td> <td>37.8</td> </tr> </table> <p>※受診件数には75歳到達者を含む</p> <p>健診種別受診件数 (委託料支出対象件数) (単位：件・円) <table border="1"> <tr> <td>個別健診</td> <td>集団健診</td> <td>人間ドック</td> <td>脳ドック</td> <td>その他</td> <td>健康診査委託料</td> </tr> <tr> <td>13,636</td> <td>244</td> <td>912</td> <td>440</td> <td>47</td> <td>152,334,778</td> </tr> </table> <p>健診受診費の助成状況 (単位：件・円) <table border="1"> <tr> <td>助成件数</td> <td>健診受診費助成金</td> </tr> <tr> <td>15</td> <td>75,000</td> </tr> </table> <p>※1件につき5,000円を助成</p> </p></p>	75歳以上の健診受診券発行者数	受診件数	受診率	40,431	15,279	37.8	個別健診	集団健診	人間ドック	脳ドック	その他	健康診査委託料	13,636	244	912	440	47	152,334,778	助成件数	健診受診費助成金	15	75,000
75歳以上の健診受診券発行者数	受診件数	受診率																							
40,431	15,279	37.8																							
個別健診	集団健診	人間ドック	脳ドック	その他	健康診査委託料																				
13,636	244	912	440	47	152,334,778																				
助成件数	健診受診費助成金																								
15	75,000																								
4	4	環境美化推進 事業	環境サー ビス課	25,634,858 (21,054,172)	1 ゴミゼロ運動 (空き缶, 空き瓶等の一斉収集とリサイクル運動の推進) 路上等に散乱する空き缶, 空き瓶等を分別収集することにより, 地域の環境美化を図った。 (単位：人・t) <table border="1"> <tr> <td>参加人数</td> <td>26,744</td> <td>ごみ収集量</td> <td>12.7</td> </tr> </table>	参加人数	26,744	ごみ収集量	12.7																
					参加人数	26,744	ごみ収集量	12.7																	
2 ぼい捨て防止事業 柏駅周辺の禁煙等強化区域を中心に路上喫煙防止指導員 (2名) が, ぼい捨て等防止条例により, 路上喫煙等防止の推進を図っている。 (単位：件) <table border="1"> <tr> <td>過料現金徴収件数</td> <td>205</td> <td>納付書発行件数</td> <td>70</td> </tr> </table>	過料現金徴収件数	205	納付書発行件数	70																					
過料現金徴収件数	205	納付書発行件数	70																						

款 4 衛生費

項	目	事業名	主管	決算額 (円) (前年度決算額)	主要な施策の概要及び成果																										
1	4	4 環境美化推進事業	環境サービス課		<p>3 不法投棄防止事業</p> <p>不法投棄多発地区に防止カメラ等を設置し、監視の継続及び不法投棄対策協議会を開催し、不法投棄の現状や対策について協議を行った。また、近隣市不法投棄対策情報交換会を開催し、近隣自治体が協力して対策を検討する機会を設けた。なお、市で処理できない廃棄物は、委託を行い適正に処理した。 (単位：件・t)</p> <table border="1"> <tr> <td>不法投棄処理件数</td> <td>254</td> <td>処理量</td> <td>16</td> </tr> </table> <p>※委託処理した廃棄物 ①家電品 (エアコン・テレビ・冷蔵庫及び冷凍庫・洗濯機及び衣類乾燥機) ②タイヤ ③消火器 ④ガスボンベ ⑤原動機付自転車</p> <p>4 美化サポーター活動推進事業</p> <p>市民ボランティアによる地域の清掃活動を通じて、ぼい捨て防止、不法投棄防止及び市が実施するぼい捨て防止キャンペーンへの参加を推進している。登録者：個人39名 団体5団体 ぼい捨て及び不法投棄に係る通報・処理件数 (単位：件・kg)</p> <table border="1"> <tr> <td>通報者</td> <td>件数</td> <td>処理量</td> </tr> <tr> <td>美化サポーター</td> <td>118</td> <td>2,406</td> </tr> </table> <p>キャンペーン等での活動状況 実施回数 1回 参加延数 39名</p> <p>5 地域清掃推進事業</p> <p>各町会、自治会等で実施されている清掃活動の推進を目的とした廃棄物の行政回収 (通常収集外) を実施した。664件 148 t 廃棄物の内容 雑草・落葉・剪定枝・ぼい捨てゴミ・河川清掃のゴミ等</p>	不法投棄処理件数	254	処理量	16	通報者	件数	処理量	美化サポーター	118	2,406																
		不法投棄処理件数			254	処理量	16																								
通報者	件数	処理量																													
美化サポーター	118	2,406																													
8 生活環境整備事業		35,751,719 (11,703,742) (増)	<p>1 あき地の雑草等の指導業務について次のとおり実施した</p> <p>(1) 事前指導通知発送件数 100件 (2) 現地調査対応 (単位：件)</p> <table border="1"> <tr> <td>種別</td> <td>雑草</td> <td>不在家屋</td> <td>蜂</td> <td>毛虫</td> <td>樹木</td> <td>その他</td> <td>合計</td> </tr> <tr> <td>件数</td> <td>358</td> <td>2</td> <td>19</td> <td>3</td> <td>41</td> <td>7</td> <td>430</td> </tr> </table> <p>2 衛生害虫の駆除等の相談を受け、専門業者を紹介した (単位：件)</p> <table border="1"> <tr> <td>種別</td> <td>スズメ蜂</td> <td>アシナガ蜂</td> <td>ミツバチ</td> <td>その他</td> <td>合計</td> </tr> <tr> <td>問合せ件数</td> <td>296</td> <td>25</td> <td>3</td> <td>184</td> <td>508</td> </tr> </table>	種別	雑草	不在家屋	蜂	毛虫	樹木	その他	合計	件数	358	2	19	3	41	7	430	種別	スズメ蜂	アシナガ蜂	ミツバチ	その他	合計	問合せ件数	296	25	3	184	508
種別	雑草	不在家屋	蜂	毛虫	樹木	その他	合計																								
件数	358	2	19	3	41	7	430																								
種別	スズメ蜂	アシナガ蜂	ミツバチ	その他	合計																										
問合せ件数	296	25	3	184	508																										

款 4 衛生費

項	目	事業名	主管	決算額 (円) (前年度決算額)	主要な施策の概要及び成果																															
1 保健衛生費	4 環境衛生費				<p>3 犬・猫等小動物死体回収処理状況 (単位：件)</p> <table border="1"> <thead> <tr> <th>種別</th> <th>猫</th> <th>犬</th> <th>その他</th> <th>合計</th> </tr> </thead> <tbody> <tr> <td>件数</td> <td>839</td> <td>11</td> <td>356</td> <td>1,206</td> </tr> </tbody> </table> <p>※その他の種別 カラス、ハト、タヌキ、ハクビシン等</p> <p>4 柏駅東口公衆トイレ改修工事 (単位：円)</p> <table border="1"> <thead> <tr> <th>契約件名</th> <th>業者名</th> <th>予算額</th> <th>契約額</th> <th>支出額</th> </tr> </thead> <tbody> <tr> <td>設計業務委託</td> <td>一級建築士事務所 モリモトコンサルタンツ</td> <td>2,000,000</td> <td>1,674,000</td> <td>1,674,000</td> </tr> <tr> <td>建築工事</td> <td>(株)トキタ工務店</td> <td rowspan="3">25,704,000</td> <td>10,141,200</td> <td rowspan="3">19,893,600</td> </tr> <tr> <td>機械設備工事</td> <td>(株)冷和</td> <td>5,864,400</td> </tr> <tr> <td>電気設備工事</td> <td>(株)山本電機</td> <td>3,888,000</td> </tr> </tbody> </table> <p>【前年度比205%増加】 柏駅東口公衆トイレの改修工事を実施したため</p>	種別	猫	犬	その他	合計	件数	839	11	356	1,206	契約件名	業者名	予算額	契約額	支出額	設計業務委託	一級建築士事務所 モリモトコンサルタンツ	2,000,000	1,674,000	1,674,000	建築工事	(株)トキタ工務店	25,704,000	10,141,200	19,893,600	機械設備工事	(株)冷和	5,864,400	電気設備工事	(株)山本電機	3,888,000
	種別	猫	犬	その他	合計																															
	件数	839	11	356	1,206																															
契約件名	業者名	予算額	契約額	支出額																																
設計業務委託	一級建築士事務所 モリモトコンサルタンツ	2,000,000	1,674,000	1,674,000																																
建築工事	(株)トキタ工務店	25,704,000	10,141,200	19,893,600																																
機械設備工事	(株)冷和		5,864,400																																	
電気設備工事	(株)山本電機		3,888,000																																	
10 合併処理浄化槽設置普及事業	環境政策課	2,150,000 (3,108,000) (減)	<p>合併処理浄化槽補助金 補助対象地域内の設置者に対して合併処理浄化槽補助金を交付 (単位：基・円)</p> <table border="1"> <thead> <tr> <th>補助基数</th> <th>補助金額</th> </tr> </thead> <tbody> <tr> <td>5</td> <td>2,150,000</td> </tr> </tbody> </table> <p>【前年度比31%減少】 前年度に比べ、浄化槽補助申請件数が減少したため</p>	補助基数	補助金額	5	2,150,000																													
補助基数	補助金額																																			
5	2,150,000																																			
5 環境対策費	4 公害調査測定事業	46,813,089 (63,543,201)	<p>1 公害対策事業 市民から寄せられる野焼きや工事現場の騒音等の苦情対応 公害関係の苦情処理件数 (単位：件)</p> <table border="1"> <thead> <tr> <th>大気</th> <th>水質</th> <th>土壌</th> <th>騒音</th> <th>振動</th> <th>地盤沈下</th> <th>悪臭</th> <th>その他</th> <th>合計</th> </tr> </thead> <tbody> <tr> <td>77</td> <td>6</td> <td>0</td> <td>59</td> <td>9</td> <td>0</td> <td>29</td> <td>11</td> <td>191</td> </tr> </tbody> </table> <p>2 交通騒音等調査 国道6号及び16号における自動車騒音、振動及び交通量等調査を実施</p> <p>3 ダイオキシン類特別措置法の環境監視等 大気中や公共用水域等一般環境中のダイオキシン類の常時監視及び廃棄物焼却炉の立入調査を実施</p> <p>4 大気汚染防止法の立入検査 大気汚染防止法に基づく特定事業場（ボイラー及び溶融炉等）に立入調査を実施</p> <p>5 大気常時監視 (主要な事務事業) 19,590,441円 一般環境及び幹線道路周辺の自動車排出ガスの影響について、気象観測機を更新し大気常時監視を実施</p>	大気	水質	土壌	騒音	振動	地盤沈下	悪臭	その他	合計	77	6	0	59	9	0	29	11	191															
大気	水質	土壌	騒音	振動	地盤沈下	悪臭	その他	合計																												
77	6	0	59	9	0	29	11	191																												

款 4 衛生費

項	目	事業名	主管	決算額 (円) (前年度決算額)	主要な施策の概要及び成果																							
1 保健衛生費	5	4 公害調査測定事業	環境政策課		<p>6 有害大気汚染物質モニタリング調査 大気汚染防止法に基づく指定物質について、一般環境及び幹線道路周辺の自動車排出ガスの影響を監視</p> <p>7 公害調査測定事業 微小粒子状物質PM2.5の成分分析を実施</p>																							
		5.1 産業廃棄物不法投棄監視事業 (主要な事務事業)	産業廃棄物対策課	9,339,730 (7,223,839)	<p>1 監視パトロール (1) スカイパトロール事業 (単位：円)</p> <table border="1"> <thead> <tr> <th>概要</th> <th>事業費</th> <th>実施結果</th> </tr> </thead> <tbody> <tr> <td>民間ヘリコプターに搭乗して上空から柏市内の産業廃棄物の不適正堆積現場を効率的に監視・発見する。年2回(5月, 12月に各1回)実施。</td> <td>2,030,400</td> <td>5月： 12件の未確認不適正堆積現場を発見 12月： 新たに5件の未確認不適正堆積現場を発見</td> </tr> </tbody> </table> <p>(2) 不適正処理案件数 (単位：件)</p> <table border="1"> <thead> <tr> <th>年度</th> <th>発見件数</th> <th>解決件数</th> </tr> </thead> <tbody> <tr> <td>平成26年度</td> <td>11</td> <td>3</td> </tr> <tr> <td>平成27年度</td> <td>26 (うち、スカイパトロール事業で17件発見)</td> <td>20</td> </tr> </tbody> </table> <p>2 産業廃棄物不適正処理防止広域連絡協議会 (通称：産廃スクラム32) 一斉路上調査</p> <table border="1"> <tbody> <tr> <td>調査日時</td> <td>平成27年10月15日 (木) 午前10時00分から正午まで</td> </tr> <tr> <td>調査場所</td> <td>東関東自動車道 宮野木料金所 (下り車線)</td> </tr> <tr> <td>調査車両台数</td> <td>24台 (うち指導した車両2台)</td> </tr> <tr> <td>調査参加者数</td> <td>39名 (千葉県25名, 千葉市5名, 船橋市4名, 柏市5名)</td> </tr> </tbody> </table>	概要	事業費	実施結果	民間ヘリコプターに搭乗して上空から柏市内の産業廃棄物の不適正堆積現場を効率的に監視・発見する。年2回(5月, 12月に各1回)実施。	2,030,400	5月： 12件の未確認不適正堆積現場を発見 12月： 新たに5件の未確認不適正堆積現場を発見	年度	発見件数	解決件数	平成26年度	11	3	平成27年度	26 (うち、スカイパトロール事業で17件発見)	20	調査日時	平成27年10月15日 (木) 午前10時00分から正午まで	調査場所	東関東自動車道 宮野木料金所 (下り車線)	調査車両台数	24台 (うち指導した車両2台)	調査参加者数	39名 (千葉県25名, 千葉市5名, 船橋市4名, 柏市5名)
	概要	事業費	実施結果																									
民間ヘリコプターに搭乗して上空から柏市内の産業廃棄物の不適正堆積現場を効率的に監視・発見する。年2回(5月, 12月に各1回)実施。	2,030,400	5月： 12件の未確認不適正堆積現場を発見 12月： 新たに5件の未確認不適正堆積現場を発見																										
年度	発見件数	解決件数																										
平成26年度	11	3																										
平成27年度	26 (うち、スカイパトロール事業で17件発見)	20																										
調査日時	平成27年10月15日 (木) 午前10時00分から正午まで																											
調査場所	東関東自動車道 宮野木料金所 (下り車線)																											
調査車両台数	24台 (うち指導した車両2台)																											
調査参加者数	39名 (千葉県25名, 千葉市5名, 船橋市4名, 柏市5名)																											
	16 環境保全事業	環境政策課	7,590,748 (8,551,091)	<p>1 手賀沼浄化対策事業 手賀沼水環境保全協議会事業：流域7市, 市民団体とともに沼の浄化推進, 船上学習などの啓発</p> <p>2 湧水・ビオトープ等の活用・管理 名戸ヶ谷ビオトープ管理運営委託, 湧水水質分析委託</p> <p>3 生物多様性地域戦略事業 中原小学校隣接地の増尾の森と水辺用地を市民との協働管理により保全し, ホタル観察会を実施</p>																								

款 4 衛生費

項	目	事業名	主管	決算額 (円) (前年度決算額)	主要な施策の概要及び成果																																																	
1	5	24 環境政策推進事業		63,935,250 (15,214,075) (増)	<p>1 (仮称) 第三期柏市環境基本計画の策定 (主要な事務事業) 3,909,600円 現行の「柏市環境基本計画(平成21年3月策定)」が終了し、環境をとりまく社会状況も変化していることを受け、「柏市環境基本計画(第三期)」を平成28年3月に策定</p> <p>2 エコカー体験&エコドライブ講習会 水素・電気・ハイブリッド自動車の試乗及び展示とエコドライブ講習会を実施</p> <table border="1"> <thead> <tr> <th>開催日</th> <th>会場</th> <th>参加者</th> <th>協催</th> </tr> </thead> <tbody> <tr> <td>11/14(土)</td> <td>南部クリーンセンター</td> <td>43人</td> <td>3社</td> </tr> </tbody> </table> <p>3 緑のカーテン事業</p> <table border="1"> <thead> <tr> <th>区分</th> <th>内容</th> <th>効果</th> </tr> </thead> <tbody> <tr> <td>公共施設</td> <td>希望施設に緑のカーテンの苗を配布</td> <td>29施設 518株</td> </tr> <tr> <td>市民</td> <td>講習会2回, 相談会1回を実施</td> <td>参加者 61名</td> </tr> </tbody> </table> <p>4 かしわ環境フェスタ2015 市民団体等が工作や実験など様々な出展を行い、楽しみながら学べる体験型イベントを実施</p> <table border="1"> <thead> <tr> <th>開催日</th> <th>会場</th> <th>出店団体数</th> <th>参加者(人)</th> </tr> </thead> <tbody> <tr> <td>12/5(土)</td> <td>イオンモール柏</td> <td>8</td> <td>229</td> </tr> </tbody> </table> <p>5 柏市エコハウス促進総合補助 (主要な事務事業) 21,774,000円 家庭からのCO2排出量を削減するため、6つのメニューで住宅の「省エネ」「創エネ」「蓄エネ」「見える化」を総合的に補助 (単位: 件・円)</p> <table border="1"> <thead> <tr> <th>メニュー</th> <th>件数</th> <th>金額</th> </tr> </thead> <tbody> <tr> <td>エコ窓改修</td> <td>82</td> <td>5,944,000</td> </tr> <tr> <td>太陽光発電設備</td> <td>40</td> <td>4,750,000</td> </tr> <tr> <td>家庭用燃料電池システム(エネファーム)</td> <td>93</td> <td>9,300,000</td> </tr> <tr> <td>エネルギー管理システム(HEMS)</td> <td>11</td> <td>330,000</td> </tr> <tr> <td>定置用リチウムイオン蓄電池システム</td> <td>12</td> <td>1,200,000</td> </tr> <tr> <td>電気自動車充電設備</td> <td>5</td> <td>250,000</td> </tr> <tr> <td>合計</td> <td></td> <td>21,774,000</td> </tr> </tbody> </table>	開催日	会場	参加者	協催	11/14(土)	南部クリーンセンター	43人	3社	区分	内容	効果	公共施設	希望施設に緑のカーテンの苗を配布	29施設 518株	市民	講習会2回, 相談会1回を実施	参加者 61名	開催日	会場	出店団体数	参加者(人)	12/5(土)	イオンモール柏	8	229	メニュー	件数	金額	エコ窓改修	82	5,944,000	太陽光発電設備	40	4,750,000	家庭用燃料電池システム(エネファーム)	93	9,300,000	エネルギー管理システム(HEMS)	11	330,000	定置用リチウムイオン蓄電池システム	12	1,200,000	電気自動車充電設備	5	250,000	合計		21,774,000
開催日	会場	参加者	協催																																																			
11/14(土)	南部クリーンセンター	43人	3社																																																			
区分	内容	効果																																																				
公共施設	希望施設に緑のカーテンの苗を配布	29施設 518株																																																				
市民	講習会2回, 相談会1回を実施	参加者 61名																																																				
開催日	会場	出店団体数	参加者(人)																																																			
12/5(土)	イオンモール柏	8	229																																																			
メニュー	件数	金額																																																				
エコ窓改修	82	5,944,000																																																				
太陽光発電設備	40	4,750,000																																																				
家庭用燃料電池システム(エネファーム)	93	9,300,000																																																				
エネルギー管理システム(HEMS)	11	330,000																																																				
定置用リチウムイオン蓄電池システム	12	1,200,000																																																				
電気自動車充電設備	5	250,000																																																				
合計		21,774,000																																																				

款 4 衛生費

項	目	事業名	主管	決算額 (円) (前年度決算額)	主要な施策の概要及び成果																																
1	5	24 環境政策推進事業	環境政策課		<p>6 公共施設への再生可能エネルギー導入 (主要な事務事業) 30,632,040円 県補助金を活用し、防災拠点となる近隣センター2箇所に太陽光パネルと蓄電池を設置 設置設備：太陽光パネル5kW、蓄電池10kWh程度 (単位：円)</p> <table border="1"> <thead> <tr> <th>施設</th> <th>設計委託費</th> <th>工事請負費</th> <th>合計</th> </tr> </thead> <tbody> <tr> <td>旭町近隣センター</td> <td>740,993</td> <td>14,580,000</td> <td>15,320,993</td> </tr> <tr> <td>高柳近隣センター</td> <td>731,047</td> <td>14,580,000</td> <td>15,311,047</td> </tr> <tr> <td>合計</td> <td>1,472,040</td> <td>29,160,000</td> <td>30,632,040</td> </tr> </tbody> </table> <p>7 公共施設のLED化 (主要な事務事業) 491,400円 消防局・保育園の照明をリース方式によりLED化し、翌年度対象施設の照明基礎調査委託を実施 (単位：施設・本・円)</p> <table border="1"> <thead> <tr> <th>対象</th> <th>施設数</th> <th>本数</th> <th>リース料 (8年間) ※</th> </tr> </thead> <tbody> <tr> <td>保育園</td> <td>20</td> <td>3,310</td> <td>20,742,912</td> </tr> <tr> <td>消防局</td> <td>9</td> <td>1,104</td> <td>6,448,896</td> </tr> <tr> <td>合計</td> <td>29</td> <td>4,414</td> <td>27,191,808</td> </tr> </tbody> </table> <p>【前年度比320%増加】近隣センターへの太陽光発電設置と環境基本計画の改定を実施したため</p>	施設	設計委託費	工事請負費	合計	旭町近隣センター	740,993	14,580,000	15,320,993	高柳近隣センター	731,047	14,580,000	15,311,047	合計	1,472,040	29,160,000	30,632,040	対象	施設数	本数	リース料 (8年間) ※	保育園	20	3,310	20,742,912	消防局	9	1,104	6,448,896	合計	29	4,414	27,191,808
		施設			設計委託費	工事請負費	合計																														
旭町近隣センター	740,993	14,580,000	15,320,993																																		
高柳近隣センター	731,047	14,580,000	15,311,047																																		
合計	1,472,040	29,160,000	30,632,040																																		
対象	施設数	本数	リース料 (8年間) ※																																		
保育園	20	3,310	20,742,912																																		
消防局	9	1,104	6,448,896																																		
合計	29	4,414	27,191,808																																		
26 放射線対策事業	環境政策課 (放射線対策室)	14,823,149 (15,094,596)	<p>1 除染支援相談員報酬 (264,000円) ※除染支援相談員の設置 (主要な事務事業) 町会・自治会等が各地域において実施する除染等が円滑に進められるよう支援するため、除染支援相談員を設置。加えて、通学路等におけるマイクロスポット対策にも従事 平成27年度の実績 (単位：件)</p> <table border="1"> <tbody> <tr> <td>町会等支援</td> <td>5</td> </tr> <tr> <td>マイクロスポット対策等</td> <td>28</td> </tr> </tbody> </table> <p>2 測定等関連経費 (1) 空間放射線量測定器点検保守並びに校正 (5,972,400円) (単位：台・円)</p> <table border="1"> <thead> <tr> <th>品目</th> <th>台数</th> <th>金額</th> <th>内容</th> </tr> </thead> <tbody> <tr> <td>空間放射線量測定器 (日立アロカ, TCS-172B)</td> <td>6</td> <td>453,600</td> <td rowspan="3">計量法に基づき、放射線量測定の精度維持のため、メーカーによる機器点検調整及び校正作業を依頼</td> </tr> <tr> <td>空間放射線量測定器 (A2700型, Mr. Gamma)</td> <td>100</td> <td>5,400,000</td> </tr> <tr> <td>空間放射線量測定器 (Mobile G-DAQ)</td> <td>2</td> <td>118,800</td> </tr> </tbody> </table>	町会等支援	5	マイクロスポット対策等	28	品目	台数	金額	内容	空間放射線量測定器 (日立アロカ, TCS-172B)	6	453,600	計量法に基づき、放射線量測定の精度維持のため、メーカーによる機器点検調整及び校正作業を依頼	空間放射線量測定器 (A2700型, Mr. Gamma)	100	5,400,000	空間放射線量測定器 (Mobile G-DAQ)	2	118,800																
町会等支援	5																																				
マイクロスポット対策等	28																																				
品目	台数	金額	内容																																		
空間放射線量測定器 (日立アロカ, TCS-172B)	6	453,600	計量法に基づき、放射線量測定の精度維持のため、メーカーによる機器点検調整及び校正作業を依頼																																		
空間放射線量測定器 (A2700型, Mr. Gamma)	100	5,400,000																																			
空間放射線量測定器 (Mobile G-DAQ)	2	118,800																																			

款 4 衛生費

項	目	事業名	主管	決算額 (円) (前年度決算額)	主要な施策の概要及び成果																
1	保健衛生費	5 環境対策費			<p>(2) 空間放射線量測定及び測定データ加工業務委託 (4,326,480円) ※放射線量の定期モニタリング (主要な事務事業) 市内の平均的な空間放射線量の状況を確認し、その結果を市民に分かりやすい形で公開するため、Mobile G-DAQ (GPS機能付携帯型放射線量測定器) を活用した空間放射線量の測定 (主要道路の車載走行による測定, 駅周辺などの歩行による測定, 小中学校指定通学路の歩行による測定), 測定結果データの加工, 専用サイトの管理運営を委託 (単位: 円)</p> <table border="1"> <thead> <tr> <th>品目</th> <th>金額</th> <th>内容</th> </tr> </thead> <tbody> <tr> <td>空間放射線量測定及び測定データ加工業務委託</td> <td>4,326,480</td> <td>主要道路・駅周辺道路測定 2回 (5月, 12月) 小中学校通学路測定 1回 (10月)</td> </tr> </tbody> </table>	品目	金額	内容	空間放射線量測定及び測定データ加工業務委託	4,326,480	主要道路・駅周辺道路測定 2回 (5月, 12月) 小中学校通学路測定 1回 (10月)										
		品目	金額	内容																	
空間放射線量測定及び測定データ加工業務委託	4,326,480	主要道路・駅周辺道路測定 2回 (5月, 12月) 小中学校通学路測定 1回 (10月)																			
6 保健所総務費	1.1 総務企画課 一般事務経費	総務企画課	28,008,598 (23,452,977)	<p>保健所及び総務企画課の庶務的業務を行うもの。保健所情報システムの運営管理, 公用車等の所内共有備品の管理・保守, 公金輸送業務委託や所内で使用する事務用品の発注等を行っている。 (単位: 円)</p> <table border="1"> <thead> <tr> <th>節・細節</th> <th>内容</th> <th>金額</th> </tr> </thead> <tbody> <tr> <td>消耗品</td> <td>事業用消耗品 (エボラ出血熱対策用品の購入等)</td> <td>2,645,675</td> </tr> <tr> <td>委託料</td> <td>電算システム等保守管理委託 (保健所情報システム保守管理業務)</td> <td>9,441,360</td> </tr> <tr> <td>賃借料</td> <td>電算システム・機器等借上料 (保健所情報システムサーバー等機器)</td> <td>8,617,896</td> </tr> </tbody> </table>	節・細節	内容	金額	消耗品	事業用消耗品 (エボラ出血熱対策用品の購入等)	2,645,675	委託料	電算システム等保守管理委託 (保健所情報システム保守管理業務)	9,441,360	賃借料	電算システム・機器等借上料 (保健所情報システムサーバー等機器)	8,617,896					
節・細節	内容	金額																			
消耗品	事業用消耗品 (エボラ出血熱対策用品の購入等)	2,645,675																			
委託料	電算システム等保守管理委託 (保健所情報システム保守管理業務)	9,441,360																			
賃借料	電算システム・機器等借上料 (保健所情報システムサーバー等機器)	8,617,896																			
	1.12 生活衛生 思想普及啓発事業	生活衛生課	1,366,981 (1,315,986)	<p>衛生講習会実施回数及び参加人数 (単位: 回・人)</p> <table border="1"> <thead> <tr> <th></th> <th>実施回数</th> <th>参加人数</th> </tr> </thead> <tbody> <tr> <td>食品衛生講習会</td> <td>22</td> <td>1,488</td> </tr> <tr> <td>新規継続事業者講習会</td> <td>12</td> <td>426</td> </tr> </tbody> </table> <p>食中毒予防の啓発事業期間</p> <table border="1"> <thead> <tr> <th></th> <th>期間</th> </tr> </thead> <tbody> <tr> <td>夏期一斉取締り</td> <td>7月1日～7月31日</td> </tr> <tr> <td>食品衛生月間の実施</td> <td>8月1日～8月31日</td> </tr> <tr> <td>年末一斉取締り</td> <td>11月1日～11月29日</td> </tr> </tbody> </table>		実施回数	参加人数	食品衛生講習会	22	1,488	新規継続事業者講習会	12	426		期間	夏期一斉取締り	7月1日～7月31日	食品衛生月間の実施	8月1日～8月31日	年末一斉取締り	11月1日～11月29日
	実施回数	参加人数																			
食品衛生講習会	22	1,488																			
新規継続事業者講習会	12	426																			
	期間																				
夏期一斉取締り	7月1日～7月31日																				
食品衛生月間の実施	8月1日～8月31日																				
年末一斉取締り	11月1日～11月29日																				

款 4 衛生費

項	目	事業名	主管	決算額 (円) (前年度決算額)	主要な施策の概要及び成果																
1 保健衛生費	6 保健所総務費	2.1 保健所企画 広報活動事業	総務企画課	550,394 (153,738) (増)	<p>1 「保健所だより」の発行 年4回発行。その他、医師会・歯科医師会・薬剤師会の協力を得て各会員への配架の他、健康づくり推進員や近隣センター等を通じて配布し、市ホームページにも掲載</p> <p>2 柏市新型インフルエンザ対策委員会の開催 (単位：人・円)</p> <table border="1"> <thead> <tr> <th>開催日</th> <th>参加者</th> <th>人数</th> <th>金額</th> </tr> </thead> <tbody> <tr> <td>開催せず</td> <td>-</td> <td>0</td> <td>0</td> </tr> </tbody> </table> <p>3 「柏市民のためのがんサポートハンドブック」の発行 (単位：円) がんになっても安心して暮らせるために、相談窓口や生活支援、各種情報等を掲載 医師会や地域包括支援センター等へ配布し、市ホームページにも掲載</p> <table border="1"> <thead> <tr> <th>節・細節</th> <th>内容</th> <th>H27決算</th> <th>H26決算</th> </tr> </thead> <tbody> <tr> <td>印刷製本費</td> <td>発行部数：7千部</td> <td>450,000</td> <td>0</td> </tr> </tbody> </table> <p>【前年度比258%増加】「柏市民のためのがんサポートハンドブック」について、今年度より保健福祉部より業務移管を受け、実施したため</p>	開催日	参加者	人数	金額	開催せず	-	0	0	節・細節	内容	H27決算	H26決算	印刷製本費	発行部数：7千部	450,000	0
	開催日	参加者	人数	金額																	
	開催せず	-	0	0																	
	節・細節	内容	H27決算	H26決算																	
印刷製本費	発行部数：7千部	450,000	0																		
	2.2 ホールボディカウンター 測定費用助成事業 (主要な事務事業)		15,187 (64,015) (減)	<p>妊婦及び高校生相当までの年齢にある者を対象に、ホールボディカウンターによる内部被ばく測定に要した費用の一部を助成。測定結果については市ホームページにも掲載</p> <p>(単位：人・円)</p> <table border="1"> <thead> <tr> <th>助成人数</th> <th>交付額</th> </tr> </thead> <tbody> <tr> <td>5</td> <td>15,000</td> </tr> </tbody> </table> <p>【前年度比76%減少】助成人数が前年度と比べ大幅に減少した（平成26年度は21人）ため</p>	助成人数	交付額	5	15,000													
助成人数	交付額																				
5	15,000																				
	2.4 甲状腺 超音波検査事業 (主要な事務事業)		2,801,863 (-)	<p>出生から高校生相当までの年齢にある者を対象に、甲状腺超音波検査を柏市立柏病院へ委託し、検査費用に要した一部を助成。測定結果については市ホームページにも掲載</p> <p>(単位：人・円)</p> <table border="1"> <thead> <tr> <th>委託人数</th> <th>交付額</th> </tr> </thead> <tbody> <tr> <td>672</td> <td>2,025,000</td> </tr> </tbody> </table>	委託人数	交付額	672	2,025,000													
委託人数	交付額																				
672	2,025,000																				
	5.1 統計事業		1,161,531 (2,067,670) (減)	<p>統計法に定める健康・福祉関連諸調査を実施。調査員を使用した国民生活基礎調査や、出生・死亡・婚姻等のデータを毎月国に報告する人口動態調査等を行っている。</p> <p>27年度は7種類、26年度は11種類の統計調査を行った。</p>																	

款 4 衛生費

項	目	事業名	主管	決算額 (円) (前年度決算額)	主要な施策の概要及び成果																											
1 保健衛生費	6 保健所総務費				<p>国民生活基礎調査 (単位：区域・区・件)</p> <table border="1"> <thead> <tr> <th></th> <th>調査区域</th> <th>単位区</th> <th>対象世帯</th> </tr> </thead> <tbody> <tr> <td>27年度</td> <td>2</td> <td>6</td> <td>117</td> </tr> <tr> <td>26年度</td> <td>2</td> <td>6</td> <td>119</td> </tr> </tbody> </table> <p>【前年度比44%減】前年度は、厚生統計調査において毎年実施の調査の他、隔年・3年毎の調査も一斉に実施され調査の種類が倍になったが、今年度は隔年・3年毎の調査の実施はなかったため</p>		調査区域	単位区	対象世帯	27年度	2	6	117	26年度	2	6	119															
		調査区域	単位区	対象世帯																												
	27年度	2	6	117																												
26年度	2	6	119																													
7 医薬費	3.1 医療安全支援センター事業		1,935,830 (1,003,132) (増)	<p>医療機関や医師等の対応や、自宅近くの医療機関を知りたい、等といった医療に関する相談を専門に受ける窓口（対応者は非常勤職員の看護師（2名））</p> <p>(単位：日・円)</p> <table border="1"> <thead> <tr> <th>勤務日数</th> <th>報酬額</th> </tr> </thead> <tbody> <tr> <td>241</td> <td>1,928,000</td> </tr> </tbody> </table> <p>【前年度比93%増加】増加する相談件数に対応するため、今年度5月より週5日・2名体制に拡大（前年度は、週3日・1名体制）したため</p>	勤務日数	報酬額	241	1,928,000																								
勤務日数	報酬額																															
241	1,928,000																															
8 生活衛生費	2 食品衛生指導事業	生活衛生課	1,430,534 (1,699,413)	<p>1 食品の収去検査、食品関係営業施設の一斉監視及び食品製造施設等の監視指導を実施</p> <p>収去検査数 (単位：件)</p> <table border="1"> <thead> <tr> <th>食品の収去検査検体数</th> <th>食品の収去検査項目数</th> </tr> </thead> <tbody> <tr> <td>234</td> <td>1,912</td> </tr> </tbody> </table> <p>2 流通食品を買取りし放射性物質検査を実施 (主要な事務事業)</p> <p>買取り検査数 (単位：件)</p> <table border="1"> <thead> <tr> <th>流通食品の買取り検体数</th> <th>流通食品の検査項目数</th> </tr> </thead> <tbody> <tr> <td>120</td> <td>240</td> </tr> </tbody> </table>	食品の収去検査検体数	食品の収去検査項目数	234	1,912	流通食品の買取り検体数	流通食品の検査項目数	120	240																				
食品の収去検査検体数	食品の収去検査項目数																															
234	1,912																															
流通食品の買取り検体数	流通食品の検査項目数																															
120	240																															
9 動物愛護管理費	1 動物愛護事業	動物愛護ふれあいセンター	13,418,782 (176,793,904) (減)	<p>1 野良犬や徘徊犬の捕獲、飼い犬・猫の引取、負傷した動物の収容・飼い主への返還等を実施</p> <p>犬・猫収容・引取数等 (単位：件)</p> <table border="1"> <thead> <tr> <th rowspan="2">犬</th> <th>捕獲</th> <th>引取</th> <th>負傷</th> <th>返還</th> <th>譲渡</th> <th rowspan="2">猫</th> <th>捕獲</th> <th>引取</th> <th>負傷</th> <th>返還</th> <th>譲渡</th> </tr> </thead> <tbody> <tr> <td>62</td> <td>9</td> <td>0</td> <td>32</td> <td>30</td> <td>—</td> <td>263</td> <td>80</td> <td>1</td> <td>164</td> </tr> </tbody> </table> <p>2 地域猫の不妊去勢手術に要する費用の一部を助成</p> <p>助成金交付件数 (単位：件)</p> <table border="1"> <thead> <tr> <th>おす</th> <th>めす</th> <th>合計</th> </tr> </thead> <tbody> <tr> <td>67</td> <td>108</td> <td>175</td> </tr> </tbody> </table> <p>3 動物愛護ふれあいセンターの管理運営 (主要な事務事業) 10,277,319円</p> <p>平成26年4月開所。犬・猫飼育室、治療室、多目的ホールを備えた動物愛護施設の管理運営</p> <p>【前年度比92%減少】前年度は、動物愛護ふれあいセンターの設置に伴う支出があったため</p>	犬	捕獲	引取	負傷	返還	譲渡	猫	捕獲	引取	負傷	返還	譲渡	62	9	0	32	30	—	263	80	1	164	おす	めす	合計	67	108	175
犬	捕獲	引取	負傷	返還		譲渡	猫	捕獲	引取	負傷		返還	譲渡																			
	62	9	0	32	30	—		263	80	1	164																					
おす	めす	合計																														
67	108	175																														

款 4 衛生費

項	目	事業名	主管	決算額 (円) (前年度決算額)	主要な施策の概要及び成果																			
1 保健衛生費	9 動物愛護管理費	3 狂犬病等発症 予防事業	動物愛護 ふれあい センター	12,639,403 (12,214,002)	動物愛護指導員を配置し、収容動物の世話や野犬の捕獲等の業務を実施 (単位：人・円) <table border="1"> <thead> <tr> <th>区分</th> <th>人数</th> <th>金額</th> </tr> </thead> <tbody> <tr> <td>動物愛護指導員報酬</td> <td>5</td> <td>9,990,000</td> </tr> </tbody> </table>	区分	人数	金額	動物愛護指導員報酬	5	9,990,000													
		区分		人数	金額																			
	動物愛護指導員報酬	5	9,990,000																					
4 畜犬登録事業	4,151,267 (3,667,495)	狂犬病予防法による畜犬の登録 畜犬登録状況 (単位：件) <table border="1"> <thead> <tr> <th>登録申請</th> <th>1,475</th> <th>転出</th> <th>290</th> <th>登録原簿保有数</th> <th>22,244</th> </tr> </thead> <tbody> <tr> <td>転入</td> <td>285</td> <td>登録原簿削除</td> <td>1,374</td> <td></td> <td></td> </tr> </tbody> </table> 狂犬病予防法等に基づき集合注射実施の案内、市内60箇所での狂犬病予防注射を実施 注射済票交付 (単位：件) <table border="1"> <thead> <tr> <th>交付数</th> <th>16,179</th> <th>再交付数</th> <th>35</th> </tr> </thead> <tbody> <tr> <td></td> <td></td> <td></td> <td></td> </tr> </tbody> </table>	登録申請	1,475	転出	290	登録原簿保有数	22,244	転入	285	登録原簿削除	1,374			交付数	16,179	再交付数	35						
登録申請	1,475	転出	290	登録原簿保有数	22,244																			
転入	285	登録原簿削除	1,374																					
交付数	16,179	再交付数	35																					
10 保健指導費	1 特定相談事業	地域健康 づくり課	1,249,027 (1,251,678)	1 のびのび相談 未熟児等への支援として小児専門医師による診察、心理士等による相談等を実施 (単位：回・人 ※延べ数) <table border="1"> <thead> <tr> <th>回数</th> <th>12</th> <th>来所者数</th> <th>215</th> </tr> </thead> <tbody> <tr> <td></td> <td></td> <td></td> <td></td> </tr> </tbody> </table> 2 未熟児保健指導 保護者の育児負担軽減するため面接や電話での保健指導を実施 (単位：回・件 ※延べ数) <table border="1"> <thead> <tr> <th>訪問回数</th> <th>125</th> <th>面接回数</th> <th>75</th> <th>電話件数</th> <th>365</th> </tr> </thead> <tbody> <tr> <td></td> <td></td> <td></td> <td></td> <td></td> <td></td> </tr> </tbody> </table>	回数	12	来所者数	215					訪問回数	125	面接回数	75	電話件数	365						
回数	12	来所者数	215																					
訪問回数	125	面接回数	75	電話件数	365																			
	2.1 小児慢性特 定疾病医療支援 事業		104,294,619 (96,744,748)	国の基準に該当する対象者への医療給付及び保健師による面接を実施 ※児童福祉法の改正により、27年1月～小児慢性特定疾病医療支援事業に変更 (単位：人・回) <table border="1"> <thead> <tr> <th>受給者数</th> <th>382</th> <th>面接回数</th> <th>108</th> </tr> </thead> <tbody> <tr> <td></td> <td></td> <td></td> <td></td> </tr> </tbody> </table>	受給者数	382	面接回数	108																
受給者数	382	面接回数	108																					

款 4 衛生費

項	目	事業名	主管	決算額 (円) (前年度決算額)	主要な施策の概要及び成果																																																								
1 保健衛生費	10 保健指導費	2.2 養育医療給付事業		20,116,538 (17,629,463)	<p>医師が「未熟児」かつ入院治療が必要と認めた児で、出生時体重が2,000g以下の者に対し入院医療費の給付を実施 (単位：件)</p> <table border="1"> <thead> <tr> <th>在胎週数 出生時体重</th> <th>22週～25週</th> <th>26週～29週</th> <th>30週～33週</th> <th>34週～36週</th> <th>37週以上</th> <th>合計</th> </tr> </thead> <tbody> <tr> <td>～499g</td> <td>-</td> <td>-</td> <td>-</td> <td>-</td> <td>-</td> <td>0</td> </tr> <tr> <td>500～999g</td> <td>3</td> <td>7</td> <td>-</td> <td>-</td> <td>-</td> <td>10</td> </tr> <tr> <td>1,000～1,499g</td> <td>-</td> <td>5</td> <td>6</td> <td>2</td> <td>-</td> <td>13</td> </tr> <tr> <td>1,500～1,999g</td> <td>-</td> <td>-</td> <td>19</td> <td>12</td> <td>3</td> <td>34</td> </tr> <tr> <td>2,000～2,499g</td> <td>-</td> <td>-</td> <td>1</td> <td>5</td> <td>1</td> <td>7</td> </tr> <tr> <td>2,500g～</td> <td>-</td> <td>-</td> <td>-</td> <td>-</td> <td>-</td> <td>0</td> </tr> <tr> <td>合計</td> <td>3</td> <td>12</td> <td>16</td> <td>19</td> <td>4</td> <td>64</td> </tr> </tbody> </table>	在胎週数 出生時体重	22週～25週	26週～29週	30週～33週	34週～36週	37週以上	合計	～499g	-	-	-	-	-	0	500～999g	3	7	-	-	-	10	1,000～1,499g	-	5	6	2	-	13	1,500～1,999g	-	-	19	12	3	34	2,000～2,499g	-	-	1	5	1	7	2,500g～	-	-	-	-	-	0	合計	3	12	16	19	4	64
	在胎週数 出生時体重	22週～25週	26週～29週	30週～33週	34週～36週	37週以上	合計																																																						
	～499g	-	-	-	-	-	0																																																						
500～999g	3	7	-	-	-	10																																																							
1,000～1,499g	-	5	6	2	-	13																																																							
1,500～1,999g	-	-	19	12	3	34																																																							
2,000～2,499g	-	-	1	5	1	7																																																							
2,500g～	-	-	-	-	-	0																																																							
合計	3	12	16	19	4	64																																																							
		2.4 母子保健医療対策事業 (主要な事務事業)		61,492,714 (62,293,279)	<p>特定不妊治療費助成事業 特定不妊治療（体外受精，顕微授精）の費用の一部を助成 (単位：件)</p> <table border="1"> <tr> <td>助成件数（延）</td> <td>442</td> <td>助成件数（実）</td> <td>267</td> </tr> </table>	助成件数（延）	442	助成件数（実）	267																																																				
助成件数（延）	442	助成件数（実）	267																																																										
		4 母子健康診査事業 (主要な事務事業)		329,654,580 (343,168,506)	<p>1 妊婦・乳児一般健康診査 異常の早期発見及び保健指導を目的に医療機関で健康診査（妊婦：14回，乳児：2回）を実施 妊婦一般健康診査 (単位：件) 乳児一般健康診査 (単位：件)</p> <table border="1"> <thead> <tr> <th></th> <th>総数</th> <th>委託医療機関受診</th> <th>委託外医療機関受診</th> <th>受診者数</th> <th>5,904</th> </tr> </thead> <tbody> <tr> <td>基本検査</td> <td>40,116</td> <td>38,982</td> <td>1,134</td> <td></td> <td></td> </tr> <tr> <td rowspan="2">内</td> <td>子宮頸がん検査</td> <td>3,109</td> <td>3,086</td> <td>23</td> <td></td> </tr> <tr> <td>超音波検査</td> <td>13,003</td> <td>12,827</td> <td>176</td> <td></td> </tr> </tbody> </table> <p>※委託外医療機関・・・主に県外帰り先での受診。償還払い制度による扶助費助成件数 ※妊婦・乳児一般健康診査の表の数字は，全て延べ件数</p> <p>2 1歳6か月児健康診査 心身の発育発達の確認，健康な生活習慣，むし歯予防，食事等について相談・助言を実施 (単位：人・%)</p> <table border="1"> <tr> <td>対象者数</td> <td>3,397</td> <td>受診者数</td> <td>3,130</td> <td>受診率</td> <td>92.1</td> </tr> </table>		総数	委託医療機関受診	委託外医療機関受診	受診者数	5,904	基本検査	40,116	38,982	1,134			内	子宮頸がん検査	3,109	3,086	23		超音波検査	13,003	12,827	176		対象者数	3,397	受診者数	3,130	受診率	92.1																											
	総数	委託医療機関受診	委託外医療機関受診	受診者数	5,904																																																								
基本検査	40,116	38,982	1,134																																																										
内	子宮頸がん検査	3,109	3,086	23																																																									
	超音波検査	13,003	12,827	176																																																									
対象者数	3,397	受診者数	3,130	受診率	92.1																																																								

款 4 衛生費

項	目	事業名	主管	決算額 (円) (前年度決算額)	主要な施策の概要及び成果																						
1	11 保健衛生費	4 母子健康診査事業 (主要な事務事業)	地域健康づくり課		<p>3 3歳児健康診査 小児科, 眼科及び耳鼻科の診察, 精神発達の相談などを網羅した総合健診を実施 (単位: 人・%)</p> <table border="1"> <tr> <td>対象者数</td> <td>3,566</td> <td>受診者数</td> <td>3,238</td> <td>受診率</td> <td>90.8</td> </tr> </table> <p>4 精密検査 1歳6か月児・3歳児健康診査において精密検査が必要な場合に委託医療機関での検査を実施 1歳6か月児健康診査 (単位: 人) 3歳児健康診査 (単位: 人)</p> <table border="1"> <tr> <td>対象者数</td> <td>27</td> <td>受診者数</td> <td>14</td> <td>対象者数</td> <td>363</td> <td>受診者数</td> <td>252</td> </tr> </table> <p>5 1歳6か月児健康診査事後指導 (ひよこルーム) 1歳6か月児健康診査の結果継続支援が必要な親子に対し, 集団遊びによる親子の関わり方について, 指導・助言を実施 (単位: 人)</p> <table border="1"> <tr> <td>参加者実数</td> <td>46</td> <td>参加者延べ数</td> <td>396</td> </tr> </table> <p>6 発達支援相談 発達相談の場として児童精神科医師による診察, 臨床心理士等による相談等を実施 (単位: 回・組)</p> <table border="1"> <tr> <td>回数</td> <td>8</td> <td>来所者数</td> <td>25</td> </tr> </table>	対象者数	3,566	受診者数	3,238	受診率	90.8	対象者数	27	受診者数	14	対象者数	363	受診者数	252	参加者実数	46	参加者延べ数	396	回数	8	来所者数	25
		対象者数	3,566	受診者数	3,238	受診率	90.8																				
		対象者数	27	受診者数	14	対象者数	363	受診者数	252																		
参加者実数	46	参加者延べ数	396																								
回数	8	来所者数	25																								
		9.2 健康診査事業	成人健診課	53,197,215 (56,185,122)	<p>1 肝炎ウイルス検査 (主要な事務事業) 40歳から80歳の5歳刻みの市民のうち, 柏市に受診履歴のある者を除き, 個別勧奨するとともに希望者に対しても肝炎ウイルス検査を実施 (単位: 人・%)</p> <table border="1"> <tr> <td>対象者数</td> <td>受診者数</td> <td>受診率</td> </tr> <tr> <td>41,345</td> <td>7,465</td> <td>18.1</td> </tr> </table>	対象者数	受診者数	受診率	41,345	7,465	18.1																
対象者数	受診者数	受診率																									
41,345	7,465	18.1																									
		10.2 がん検診事業 (主要な事務事業)		310,811,677 (259,213,068)	<p>1 検診実施内容</p> <table border="1"> <thead> <tr> <th>検診種類</th> <th>実施内容</th> </tr> </thead> <tbody> <tr> <td>胃がん検診</td> <td>胃部エックス線撮影 (バリウム検査)</td> </tr> <tr> <td>大腸がん検診</td> <td>便潜血検査 (2回法)</td> </tr> <tr> <td rowspan="2">乳がん検診</td> <td>30歳代</td> <td>超音波検査か視触診の選択</td> </tr> <tr> <td>40歳以上</td> <td>視触診実施後マンモグラフィ検査 (マンモグラフィのみ受診も可)</td> </tr> <tr> <td>子宮頸がん検診</td> <td>子宮頸部細胞診</td> </tr> <tr> <td>結核・肺がん検診</td> <td>胸部エックス線撮影 (必要者に喀たん検査)</td> </tr> </tbody> </table>	検診種類	実施内容	胃がん検診	胃部エックス線撮影 (バリウム検査)	大腸がん検診	便潜血検査 (2回法)	乳がん検診	30歳代	超音波検査か視触診の選択	40歳以上	視触診実施後マンモグラフィ検査 (マンモグラフィのみ受診も可)	子宮頸がん検診	子宮頸部細胞診	結核・肺がん検診	胸部エックス線撮影 (必要者に喀たん検査)							
検診種類	実施内容																										
胃がん検診	胃部エックス線撮影 (バリウム検査)																										
大腸がん検診	便潜血検査 (2回法)																										
乳がん検診	30歳代	超音波検査か視触診の選択																									
	40歳以上	視触診実施後マンモグラフィ検査 (マンモグラフィのみ受診も可)																									
子宮頸がん検診	子宮頸部細胞診																										
結核・肺がん検診	胸部エックス線撮影 (必要者に喀たん検査)																										

款 4 衛生費

項	目	事業名	主管	決算額 (円) (前年度決算額)	主要な施策の概要及び成果																																																						
1	保健衛生費	11 健康増進費			<p>2 検診実施結果 (単位:人・%)</p> <table border="1"> <thead> <tr> <th></th> <th>胃がん検診</th> <th>大腸がん検診</th> <th>乳がん検診</th> <th>子宮頸がん検診</th> <th>肺がん検診</th> </tr> </thead> <tbody> <tr> <td>対象者数(A)</td> <td>108,077</td> <td>108,077</td> <td>84,201</td> <td>92,843</td> <td>108,077</td> </tr> <tr> <td>登録者数(B)</td> <td>21,149</td> <td>30,351</td> <td>36,174</td> <td>25,802</td> <td>28,304</td> </tr> <tr> <td>受診者数(C)</td> <td>10,612</td> <td>21,497</td> <td>24,779</td> <td>16,163</td> <td>17,124</td> </tr> <tr> <td>受診率(D=C/A)</td> <td>9.8</td> <td>19.9</td> <td>29.4</td> <td>26.3</td> <td>15.8</td> </tr> <tr> <td>要精検者数(E)</td> <td>650</td> <td>1,405</td> <td>1,058</td> <td>308</td> <td>380</td> </tr> <tr> <td>要精検率(F=E/C)</td> <td>6.1</td> <td>6.5</td> <td>4.3</td> <td>1.9</td> <td>2.2</td> </tr> <tr> <td>がん(疑い含む)発見者数(G)</td> <td>14</td> <td>43</td> <td>37</td> <td>6</td> <td>26</td> </tr> <tr> <td>がん発見率(H=G/C)</td> <td>0.13</td> <td>0.2</td> <td>0.15</td> <td>0.04</td> <td>0.15</td> </tr> </tbody> </table> <p>※1 対象者(A)について…国が示す国勢調査結果を使用(平成22年度実施分国勢調査の数値) 計算式=年齢対象の市町村人口-(就業者数-農林水産業従事者数) ※2 大腸がん,乳がん,子宮頸がんの各検診には,がん検診推進事業による受診者を含む ※3 子宮頸がん検診は,平成25年度より検診間隔が2年に1回となっていることから,受診率を次により算定している。受診率=(H26受診者数+H27受診者数-2年連続受診者)÷対象者数×100 ※4 がん(疑い含む)発見者数は,平成28年6月14日現在の数値</p>		胃がん検診	大腸がん検診	乳がん検診	子宮頸がん検診	肺がん検診	対象者数(A)	108,077	108,077	84,201	92,843	108,077	登録者数(B)	21,149	30,351	36,174	25,802	28,304	受診者数(C)	10,612	21,497	24,779	16,163	17,124	受診率(D=C/A)	9.8	19.9	29.4	26.3	15.8	要精検者数(E)	650	1,405	1,058	308	380	要精検率(F=E/C)	6.1	6.5	4.3	1.9	2.2	がん(疑い含む)発見者数(G)	14	43	37	6	26	がん発見率(H=G/C)	0.13	0.2	0.15	0.04	0.15
			胃がん検診	大腸がん検診	乳がん検診	子宮頸がん検診	肺がん検診																																																				
対象者数(A)	108,077	108,077	84,201	92,843	108,077																																																						
登録者数(B)	21,149	30,351	36,174	25,802	28,304																																																						
受診者数(C)	10,612	21,497	24,779	16,163	17,124																																																						
受診率(D=C/A)	9.8	19.9	29.4	26.3	15.8																																																						
要精検者数(E)	650	1,405	1,058	308	380																																																						
要精検率(F=E/C)	6.1	6.5	4.3	1.9	2.2																																																						
がん(疑い含む)発見者数(G)	14	43	37	6	26																																																						
がん発見率(H=G/C)	0.13	0.2	0.15	0.04	0.15																																																						
		10.3 がん検診 無料クーポン事業 (主要な事務事業)		42,277,856 (61,934,131) (減)	<p>1 大腸がん無料検診・・・40～60歳の5歳刻みの市民に無料クーポン券・検診手帳を配布し,検診を実施(平成27年度をもって終了)</p> <p>2 子宮頸がん,乳がん無料検診・・・子宮頸がんは20～40歳,乳がんは40～60歳の5歳刻みの市民のうち,平成22年度無料検診時に未受診でありその後,がん検診への登録歴・受診歴がない者に無料クーポン券等を配布し,検診を実施 ※20歳(子宮頸がん)と40歳(乳がん)は,初めての無料検診対象者のため,全市民を対象とする。</p> <p>3 子宮頸がん,乳がん無料検診(コールリコール)・・・平成25年度無料検診対象時に未受診でありその後,がん検診への登録歴・受診歴がない者に受診勧奨(コールリコール)を実施。希望者には無料クーポン券を配布し検診を実施 実施期間(クーポン券有効期間) (大腸)平成27年7月1日～平成28年2月12日 (乳,子宮)平成27年7月1日～平成28年2月29日</p>																																																						

款 4 衛生費

項	目	事業名	主管	決算額 (円) (前年度決算額)	主要な施策の概要及び成果																					
1	11	10.3 がん検診 無料クーポン事業 (主要な事務事業)	成人健診 課		(1) 大腸がん検診 (平成27年度をもって終了) (単位:人)																					
		<table border="1"> <thead> <tr> <th></th> <th>40歳</th> <th>45歳</th> <th>50歳</th> <th>55歳</th> <th>60歳</th> <th>合計</th> </tr> </thead> <tbody> <tr> <td>対象者数</td> <td>6,935</td> <td>6,347</td> <td>5,228</td> <td>4,405</td> <td>4,703</td> <td>27,618</td> </tr> <tr> <td>受診者数</td> <td>699</td> <td>551</td> <td>496</td> <td>458</td> <td>660</td> <td>2,864</td> </tr> </tbody> </table>				40歳	45歳	50歳	55歳	60歳	合計	対象者数	6,935	6,347	5,228	4,405	4,703	27,618	受診者数	699	551	496	458	660	2,864	
	40歳	45歳	50歳	55歳	60歳	合計																				
対象者数	6,935	6,347	5,228	4,405	4,703	27,618																				
受診者数	699	551	496	458	660	2,864																				
					(2)-1 子宮頸がん検診 (単位:人)																					
					<table border="1"> <thead> <tr> <th></th> <th>20歳</th> <th>25歳</th> <th>30歳</th> <th>35歳</th> <th>40歳</th> <th>合計</th> </tr> </thead> <tbody> <tr> <td>対象者数</td> <td>1,972</td> <td>1,129</td> <td>1,101</td> <td>1,131</td> <td>1,432</td> <td>6,765</td> </tr> <tr> <td>受診者数</td> <td>65</td> <td>50</td> <td>63</td> <td>27</td> <td>42</td> <td>257</td> </tr> </tbody> </table>		20歳	25歳	30歳	35歳	40歳	合計	対象者数	1,972	1,129	1,101	1,131	1,432	6,765	受診者数	65	50	63	27	42	257
	20歳	25歳	30歳	35歳	40歳	合計																				
対象者数	1,972	1,129	1,101	1,131	1,432	6,765																				
受診者数	65	50	63	27	42	257																				
					(2)-2 乳がん検診 (単位:人)																					
					<table border="1"> <thead> <tr> <th></th> <th>40歳</th> <th>45歳</th> <th>50歳</th> <th>55歳</th> <th>60歳</th> <th>合計</th> </tr> </thead> <tbody> <tr> <td>対象者数</td> <td>2,556</td> <td>1,401</td> <td>1,217</td> <td>1,105</td> <td>1,207</td> <td>7,486</td> </tr> <tr> <td>受診者数</td> <td>744</td> <td>45</td> <td>32</td> <td>25</td> <td>51</td> <td>897</td> </tr> </tbody> </table>		40歳	45歳	50歳	55歳	60歳	合計	対象者数	2,556	1,401	1,217	1,105	1,207	7,486	受診者数	744	45	32	25	51	897
	40歳	45歳	50歳	55歳	60歳	合計																				
対象者数	2,556	1,401	1,217	1,105	1,207	7,486																				
受診者数	744	45	32	25	51	897																				
					(3)-1 子宮頸がん検診(コールリコール) (単位:人)																					
					<table border="1"> <thead> <tr> <th></th> <th>22歳</th> <th>27歳</th> <th>32歳</th> <th>37歳</th> <th>合計</th> </tr> </thead> <tbody> <tr> <td>対象者数</td> <td>1,812</td> <td>1,827</td> <td>1,998</td> <td>2,010</td> <td>7,647</td> </tr> <tr> <td>受診者数</td> <td>91</td> <td>185</td> <td>239</td> <td>193</td> <td>708</td> </tr> </tbody> </table>		22歳	27歳	32歳	37歳	合計	対象者数	1,812	1,827	1,998	2,010	7,647	受診者数	91	185	239	193	708			
	22歳	27歳	32歳	37歳	合計																					
対象者数	1,812	1,827	1,998	2,010	7,647																					
受診者数	91	185	239	193	708																					
					(3)-2 乳がん検診 (コールリコール) (単位:人)																					
					<table border="1"> <thead> <tr> <th></th> <th>42歳</th> <th>47歳</th> <th>52歳</th> <th>57歳</th> <th>合計</th> </tr> </thead> <tbody> <tr> <td>対象者数</td> <td>2,044</td> <td>1,850</td> <td>1,504</td> <td>1,376</td> <td>6,774</td> </tr> <tr> <td>受診者数</td> <td>165</td> <td>118</td> <td>109</td> <td>93</td> <td>485</td> </tr> </tbody> </table>		42歳	47歳	52歳	57歳	合計	対象者数	2,044	1,850	1,504	1,376	6,774	受診者数	165	118	109	93	485			
	42歳	47歳	52歳	57歳	合計																					
対象者数	2,044	1,850	1,504	1,376	6,774																					
受診者数	165	118	109	93	485																					
					【前年度比32%減少】従来の実績から想定した予測者数が、実際の受診者数に及ばなかったため																					
		14.1 中央保健 センター管理運 営事業		51,555,834 (9,771,493) (増)	保健勤労会館改修 (主要な事務事業) 老朽化していた空調設備の更新及び照明設備のLED化を実施した。 また、次年度以降の施設利用に即した内装工事を行った。 工期：平成27年12月21日～平成28年7月22日 【前年度比428%増加】 老朽化した中央保健センターの大規模な改修工事を行ったため																					

款 4 衛生費

項	目	事業名	主管	決算額 (円) (前年度決算額)	主要な施策の概要及び成果																
1	11	15.1 成人保健事業		16,917,599 (15,659,437)	<p>1 成人健康診査普及啓発事業</p> <p>(1) がん検診の正しい受け方の啓発 各種がん集団検診会場での保健師による注意喚起を含む検診の正しい受け方並びにがん予防等の正しい知識の普及及び啓発を実施 (単位：回)</p> <table border="1"> <thead> <tr> <th>検診項目</th> <th>肺がん予防</th> <th>子宮がん予防</th> <th>胃・大腸がん予防</th> <th>乳がん予防</th> <th>合計</th> </tr> </thead> <tbody> <tr> <td>実施回数</td> <td>24</td> <td>21</td> <td>51</td> <td>27</td> <td>113</td> </tr> </tbody> </table> <p>(2) がん予防普及啓発</p> <ul style="list-style-type: none"> ・新規対象者及び転入者にかん検診登録勸奨個別通知を実施 ・広報かしわ、保健所だより及びホームページにかん検診の案内を掲載 ・メール配信サービスによるがん検診登録勸奨を実施 ・医療機関等へ啓発ポスターを掲示 ・商業施設へポスターを掲示し、がん予防リーフレットを設置 ・市内2地域(風早北部、手賀)をがん対策モデル地域と定め、がん予防について啓発活動を実施 <p><各地域での活動内容></p> <p>風早北部地域：風早北部地域ふるさと夏まつり実行委員会会議においてモデル事業について説明しがん検診をPR 風早北部地域ふるさと夏まつりにおいてがん予防のブースを出展 がん予防についての健康講座を実施（手賀地域と共催）</p> <p>手賀地域：商業施設への登録はがき及びがん予防リーフレットを設置 がん集団検診において地区別がん検診のちらし及びグッズを配布 エコウォーク in 手賀2015においてがん検診の啓発とグッズを配布 がん予防についての健康講座を実施（風早北部地域と共催）</p> <p>2 健康づくり相談 健康診査の結果等による生活習慣病予防等のため、保健師及び管理栄養士による個別相談を実施 健康づくり相談回数及び人数 (単位：回・人)</p> <table border="1"> <tbody> <tr> <td>回数</td> <td>31</td> </tr> <tr> <td>人数</td> <td>116</td> </tr> </tbody> </table>	検診項目	肺がん予防	子宮がん予防	胃・大腸がん予防	乳がん予防	合計	実施回数	24	21	51	27	113	回数	31	人数	116
検診項目	肺がん予防	子宮がん予防	胃・大腸がん予防	乳がん予防	合計																
実施回数	24	21	51	27	113																
回数	31																				
人数	116																				

款 4 衛生費

項	目	事業名	主管	決算額 (円) (前年度決算額)	主要な施策の概要及び成果																				
1 保健衛生費	12 衛生検査費	1 衛生検査事業	衛生検査課	12,554,939 (11,504,663)	1 感染症検査に関すること (単位: 件)																				
					<table border="1"> <tr> <td>検査内容</td> <td>平常時検便</td> <td>結核菌</td> <td>感染症発生に伴う検査</td> </tr> <tr> <td>件数</td> <td>6,840</td> <td>2</td> <td>116</td> </tr> </table>	検査内容	平常時検便	結核菌	感染症発生に伴う検査	件数	6,840	2	116												
					検査内容	平常時検便	結核菌	感染症発生に伴う検査																	
					件数	6,840	2	116																	
2 臨床検査に関すること (単位: 件)																									
<table border="1"> <tr> <td>検査内容</td> <td>梅毒</td> <td>H I V</td> <td>クラミジア</td> <td>寄生虫卵</td> <td>Q F T検査</td> <td>H C V</td> <td>H B s</td> <td>尿検査</td> </tr> <tr> <td>項目数</td> <td>598</td> <td>649</td> <td>597</td> <td>91</td> <td>217</td> <td>594</td> <td>589</td> <td>11,375</td> </tr> </table>	検査内容	梅毒	H I V	クラミジア	寄生虫卵	Q F T検査	H C V	H B s	尿検査	項目数	598	649	597	91	217	594	589	11,375							
検査内容	梅毒	H I V	クラミジア	寄生虫卵	Q F T検査	H C V	H B s	尿検査																	
項目数	598	649	597	91	217	594	589	11,375																	
3 食品衛生検査に関すること (単位: 件)																									
<table border="1"> <tr> <td>検査内容</td> <td>食品細菌検査</td> <td>食品化学検査</td> <td>食鳥処理場衛生検査</td> <td>食中毒及び苦情食品等の検査</td> </tr> <tr> <td>項目数</td> <td>323</td> <td>119</td> <td>180</td> <td>3,545</td> </tr> </table>	検査内容	食品細菌検査	食品化学検査	食鳥処理場衛生検査	食中毒及び苦情食品等の検査	項目数	323	119	180	3,545															
検査内容	食品細菌検査	食品化学検査	食鳥処理場衛生検査	食中毒及び苦情食品等の検査																					
項目数	323	119	180	3,545																					
4 環境衛生検査に関すること (単位: 件)																									
<table border="1"> <tr> <td>検査内容</td> <td>飲用井戸水水質検査</td> <td>浴槽水等の水質検査</td> </tr> <tr> <td>項目数</td> <td>2,685</td> <td>160</td> </tr> </table>	検査内容	飲用井戸水水質検査	浴槽水等の水質検査	項目数	2,685	160																			
検査内容	飲用井戸水水質検査	浴槽水等の水質検査																							
項目数	2,685	160																							
2 清掃費	1 清掃総務費	6 ごみ減量化推進事業	廃棄物政策課	1,981,441 (851,421) (増)	1 ごみ減量・資源化について (単位: 回・人)																				
					<p>(1) 家庭ごみ減量対策</p> <table border="1"> <tr> <td></td> <td>ごみ減量説明会</td> <td>清掃施設見学会</td> <td>ごみ減量パネル展</td> </tr> <tr> <td>実施回数</td> <td>3</td> <td>21</td> <td>2</td> </tr> <tr> <td>参加者数</td> <td>190</td> <td>446</td> <td>—</td> </tr> </table> <p>(2) 広報紙発行・・・第38号ごみ減量広報紙「クルクルクリーンかしわ」発行(世帯対象136,000部)</p>		ごみ減量説明会	清掃施設見学会	ごみ減量パネル展	実施回数	3	21	2	参加者数	190	446	—								
	ごみ減量説明会	清掃施設見学会	ごみ減量パネル展																						
実施回数	3	21	2																						
参加者数	190	446	—																						
					2 生ごみ処理容器等購入費補助 (主要な事務事業)																				
					<p>柏市生ごみ処理容器等購入費補助金交付要綱に基づき、生ごみ処理容器等を購入し、かつ、設置したのに対し、次のとおり補助金を交付。 (単位: 世帯・基・円)</p> <table border="1"> <tr> <td></td> <td>コンポスト</td> <td>E M容器</td> <td>機械式</td> <td>合計</td> </tr> <tr> <td>世帯数</td> <td>33</td> <td>20</td> <td>31</td> <td>84</td> </tr> <tr> <td>基数</td> <td>38</td> <td>30</td> <td>31</td> <td>99</td> </tr> <tr> <td>補助金</td> <td>132,990</td> <td>32,720</td> <td>283,550</td> <td>449,260</td> </tr> </table> <p>※補助額は、生ごみ処理容器1基につき、コンポスト・E M容器は購入価格の2分の1、機械式は購入価格の3分の1、かつ、補助限度額1万円(コンポスト・E M容器は1世帯に2基まで)</p> <p>【前年度比133%増加】前年度の広報紙の発行対象を事業所(2000部)とし、印刷等の費用が比較的小さかったため</p>		コンポスト	E M容器	機械式	合計	世帯数	33	20	31	84	基数	38	30	31	99	補助金	132,990	32,720	283,550	449,260
	コンポスト	E M容器	機械式	合計																					
世帯数	33	20	31	84																					
基数	38	30	31	99																					
補助金	132,990	32,720	283,550	449,260																					

款 4 衛生費

項	目	事業名	主管	決算額 (円) (前年度決算額)	主要な施策の概要及び成果																						
2	1 清掃 総務費	9 一般事務費		21,750,326 (30,538,037)	<p>環境衛生組合管理費負担金 (主要な事務事業) 18,132,000円 環境衛生組合の管理費を、柏市・白井市・鎌ヶ谷市で負担 ※し尿・ごみ処理及び周辺・還元対策に伴う、議会・監査・一般事務</p>																						
		15.4 柏・白井・ 鎌ヶ谷環境衛生 組合清掃事業 (主要な事務事業)		72,456,000 (87,180,000)	<p>清掃施設周辺対策事業 環境衛生組合の周辺対策費を、柏市・白井市・鎌ヶ谷市で負担 (単位：円)</p> <table border="1"> <tr> <td>環境衛生組合周辺整備費負担金</td> <td>71,470,000</td> </tr> <tr> <td>環境衛生組合緩衝緑地購入費償還金負担金</td> <td>986,000</td> </tr> </table>	環境衛生組合周辺整備費負担金	71,470,000	環境衛生組合緩衝緑地購入費償還金負担金	986,000																		
		環境衛生組合周辺整備費負担金	71,470,000																								
環境衛生組合緩衝緑地購入費償還金負担金	986,000																										
20 リサイクル プラザ事業		10,102,035 (10,962,910)	<p>1 啓発事業運営委託 ※市民啓発事業 7,261,275円 (主要な事務事業) リサイクルプラザ(リボン館)で行う、ごみ減量及びリサイクルに関する体験教室や講座、啓発 展示、広報紙の発行等について、市民・消費者団体会員で組織した「柏市リサイクルプラザリボン 館運営委員会」に事業の企画から実施までを委託 (単位：回・人)</p> <table border="1"> <thead> <tr> <th></th> <th>体験教室・講座</th> <th>バスツアー(清掃施設見学)</th> <th>ミニフリーマーケット</th> </tr> </thead> <tbody> <tr> <td>実施回数</td> <td>100</td> <td>2</td> <td>3</td> </tr> <tr> <td>参加者数</td> <td>793</td> <td>41</td> <td>1,300</td> </tr> </tbody> </table> <p>2 家具及び自転車修理委託 市民への啓発事業の一環として、粗大ごみで排出された家具や放置自転車のうち、再使用可能な ものをリボン館で修理し、販売。この修理は、家具、自転車の修理の技術を有している者がいる柏 市シルバー人材センターに委託 (単位：台・円)</p> <table border="1"> <thead> <tr> <th></th> <th>家具</th> <th>自転車</th> <th>合計</th> </tr> </thead> <tbody> <tr> <td>修理・販売台数</td> <td>40</td> <td>120</td> <td>160</td> </tr> <tr> <td>売却額</td> <td>81,700</td> <td>540,000</td> <td>621,700</td> </tr> </tbody> </table>		体験教室・講座	バスツアー(清掃施設見学)	ミニフリーマーケット	実施回数	100	2	3	参加者数	793	41	1,300		家具	自転車	合計	修理・販売台数	40	120	160	売却額	81,700	540,000	621,700
	体験教室・講座	バスツアー(清掃施設見学)	ミニフリーマーケット																								
実施回数	100	2	3																								
参加者数	793	41	1,300																								
	家具	自転車	合計																								
修理・販売台数	40	120	160																								
売却額	81,700	540,000	621,700																								

款 4 衛生費

項	目	事業名	主管	決算額 (円) (前年度決算額)	主要な施策の概要及び成果																																																					
2	2	1 塵芥収集事業	廃棄物政策課	305,831,880 (316,643,000)	<p>環境衛生組合共同化処理費負担金 (主要な事務事業) 293,373,000円 環境衛生組合の塵芥処理に係る共同処理費を、柏市・鎌ヶ谷市で負担した。 ※旧沼南町域及び鎌ヶ谷市のごみ収集・リサイクル事業 一般廃棄物収集運搬業務最適化事業 (主要な事務事業) 12,458,880円 一般廃棄物収集運搬業務最適化支援システムを導入し、一般廃棄物の収集状況を動的に管理し、収集漏れ・速度超過等の市民からの苦情へ迅速に対応した。 また、最適な収集コース検討の前提となる地域ごとのごみ量を把握した。</p>																																																					
			環境サービス課	18,903,779 (18,983,518)	<p>1 粗大ごみ収集運搬業務委託 (柏地域のみ) (主要な事務事業) 粗大ごみの収集運搬業務を民間事業者へ委託するにあたり、受託者が安定的かつ継続的に業務を遂行できるよう平成24年度から平成28年度まで5年間の債務負担支払としている。 委託費：13,737,600円/年 処理点数：18,301点 (平成27年度実績) 例：布団 3枚→1点 座布団 5枚→1点 その他1辺が120cmを超える大型家具類 (タンス、ベッド、ソファー等) は、それぞれ1点→1点</p>																																																					
			北部クリーンセンター 南部クリーンセンター	87,156,877 (55,718,262) (増) 105,731,823 (72,402,894) (増)	<p>1 ごみの収集量 <北部> (単位：t)</p> <table border="1"> <thead> <tr> <th>区分</th> <th>市収集量</th> </tr> </thead> <tbody> <tr> <td>可燃ごみ</td> <td>23,200</td> </tr> <tr> <td>不燃ごみ</td> <td>-</td> </tr> <tr> <td>容器包装プラスチック類</td> <td>2,489</td> </tr> <tr> <td>合計</td> <td>25,689</td> </tr> </tbody> </table> <p><南部> (単位：t)</p> <table border="1"> <thead> <tr> <th>区分</th> <th>市収集量</th> </tr> </thead> <tbody> <tr> <td>可燃ごみ</td> <td>22,079</td> </tr> <tr> <td>不燃ごみ</td> <td>6,740</td> </tr> <tr> <td>容器包装プラスチック類</td> <td>2,933</td> </tr> <tr> <td>合計</td> <td>31,752</td> </tr> </tbody> </table> <p>2 ごみの搬入量 <北部> (単位：t)</p> <table border="1"> <thead> <tr> <th>区分</th> <th>市収集量</th> <th>許可業者搬入量</th> <th>一般搬入量</th> <th>その他</th> <th>合計</th> </tr> </thead> <tbody> <tr> <td>可燃ごみ</td> <td>23,200</td> <td>23,336</td> <td>2,787</td> <td>-</td> <td>49,323</td> </tr> <tr> <td>不燃ごみ</td> <td>※ 6,665</td> <td>305</td> <td>1,142</td> <td>-</td> <td>8,112</td> </tr> <tr> <td>粗大ごみ</td> <td>※ 445</td> <td>142</td> <td>-</td> <td>-</td> <td>587</td> </tr> <tr> <td>汚泥</td> <td>-</td> <td>-</td> <td>-</td> <td>1,162</td> <td>1,162</td> </tr> <tr> <td>合計</td> <td>30,310</td> <td>23,783</td> <td>3,929</td> <td>1,162</td> <td>59,184</td> </tr> </tbody> </table>	区分	市収集量	可燃ごみ	23,200	不燃ごみ	-	容器包装プラスチック類	2,489	合計	25,689	区分	市収集量	可燃ごみ	22,079	不燃ごみ	6,740	容器包装プラスチック類	2,933	合計	31,752	区分	市収集量	許可業者搬入量	一般搬入量	その他	合計	可燃ごみ	23,200	23,336	2,787	-	49,323	不燃ごみ	※ 6,665	305	1,142	-	8,112	粗大ごみ	※ 445	142	-	-	587	汚泥	-	-	-	1,162	1,162	合計	30,310	23,783
区分	市収集量																																																									
可燃ごみ	23,200																																																									
不燃ごみ	-																																																									
容器包装プラスチック類	2,489																																																									
合計	25,689																																																									
区分	市収集量																																																									
可燃ごみ	22,079																																																									
不燃ごみ	6,740																																																									
容器包装プラスチック類	2,933																																																									
合計	31,752																																																									
区分	市収集量	許可業者搬入量	一般搬入量	その他	合計																																																					
可燃ごみ	23,200	23,336	2,787	-	49,323																																																					
不燃ごみ	※ 6,665	305	1,142	-	8,112																																																					
粗大ごみ	※ 445	142	-	-	587																																																					
汚泥	-	-	-	1,162	1,162																																																					
合計	30,310	23,783	3,929	1,162	59,184																																																					

※印の市収集量の不燃ごみは南部クリーンセンターで収集搬入。粗大ごみは委託収集業者が搬入

款 4 衛生費

項	目	事業名	主管	決算額 (円) (前年度決算額)	主要な施策の概要及び成果																																	
2	2	塵芥処理費			<p><南部> (単位：t)</p> <table border="1"> <thead> <tr> <th>区分</th> <th>市収集量</th> <th>許可業者搬入量</th> <th>一般搬入量</th> <th>その他</th> <th>合計</th> </tr> </thead> <tbody> <tr> <td>可燃ごみ</td> <td>22,079</td> <td>7,307</td> <td>1,190</td> <td>57</td> <td>30,633</td> </tr> <tr> <td>粗大ごみ</td> <td>44</td> <td>-</td> <td>-</td> <td>-</td> <td>44</td> </tr> <tr> <td>合計</td> <td>22,123</td> <td>7,307</td> <td>1,190</td> <td>57</td> <td>30,677</td> </tr> </tbody> </table> <p>3 ごみ収集運搬業務の一部委託 (主要な事務事業) 家庭系一般廃棄物の収集運搬業務を委託 (債務負担支払) 契約金額：北部クリーンセンター 353,520,720円, 南部クリーンセンター 747,290,880円 契約期間：平成27年10月1日～平成32年9月30日 (5年間) (単位：円)</p> <table border="1"> <thead> <tr> <th></th> <th>支払額</th> <th>内容</th> </tr> </thead> <tbody> <tr> <td><北部></td> <td>35,352,072</td> <td>柏市北部地域の可燃ごみ並びにプラスチックごみの一部収集運搬</td> </tr> <tr> <td><南部></td> <td>74,729,088</td> <td>全域の不燃ごみ, 一部地域のプラスチックごみの収集運搬</td> </tr> </tbody> </table> <p>北部クリーンセンター 【前年度比56%増加】10月よりごみ収集運搬業務の一部委託が始まったため 南部クリーンセンター 【前年度比46%増加】10月よりごみ収集運搬業務の一部委託が始まったため</p>	区分	市収集量	許可業者搬入量	一般搬入量	その他	合計	可燃ごみ	22,079	7,307	1,190	57	30,633	粗大ごみ	44	-	-	-	44	合計	22,123	7,307	1,190	57	30,677		支払額	内容	<北部>	35,352,072	柏市北部地域の可燃ごみ並びにプラスチックごみの一部収集運搬	<南部>	74,729,088	全域の不燃ごみ, 一部地域のプラスチックごみの収集運搬
					区分	市収集量	許可業者搬入量	一般搬入量	その他	合計																												
					可燃ごみ	22,079	7,307	1,190	57	30,633																												
粗大ごみ	44	-	-	-	44																																	
合計	22,123	7,307	1,190	57	30,677																																	
	支払額	内容																																				
<北部>	35,352,072	柏市北部地域の可燃ごみ並びにプラスチックごみの一部収集運搬																																				
<南部>	74,729,088	全域の不燃ごみ, 一部地域のプラスチックごみの収集運搬																																				
4	塵芥処理施設 管理運営事業	廃棄物政 策課	326,919,000 (363,963,000)	<p>環境衛生組合ごみ処理費負担金 (主要な事務事業) 環境衛生組合のごみ焼却処理に係る共同処理費を, 柏市・鎌ヶ谷市で負担した。 ※旧沼南町域及び鎌ヶ谷市のごみ焼却事業</p>																																		
		北部クリ ーンセン ター	1,083,554,863 (1,108,676,580)	<p>1 清掃工場運転管理委託 (主要な事務事業) 焼却施設の運営管理等を包括的に委託 (債務負担支払) 契約期間：平成20年度～33年度 (14年間) 契約金額：11,578,500,000円 ◎SPC (特別目的会社) の長期責任による運営管理委託における主な業務 ・ごみ受入, 運転, 維持管理, 補修及び更新に係る業務等 ◎平成27年度支出内訳 (単位：円)</p> <table border="1"> <thead> <tr> <th>固定費</th> <th>変動費</th> <th>小計</th> <th>消費税</th> <th>合計</th> </tr> </thead> <tbody> <tr> <td>716,988,000</td> <td>57,223,608</td> <td>774,211,608</td> <td>61,936,929</td> <td>836,148,537</td> </tr> </tbody> </table> <p>南部クリ ーンセン ター</p>	固定費	変動費	小計	消費税	合計	716,988,000	57,223,608	774,211,608	61,936,929	836,148,537																								
固定費	変動費	小計	消費税	合計																																		
716,988,000	57,223,608	774,211,608	61,936,929	836,148,537																																		

款 4 衛生費

項	目	事業名	主管	決算額 (円) (前年度決算額)	主要な施策の概要及び成果												
2	2	4 塵芥処理施設 管理運営事業	北部クリーンセンター 南部クリーンセンター		2 北部クリーンセンターの耐震対策 (主要な事務事業) 北部クリーンセンターの塵芥収集車庫棟の耐震補強工事 契約金額：11,880,000円												
					3 第二清掃工場運転管理委託 (主要な事務事業) 柏市第二清掃工場の運営管理等を包括的に委託 (債務負担支払) 契約期間：平成16～36年度 (21年間) 契約金額：17,563,374,275円 (変更契約日：平成27年6月1日) ◎SPC (特別目的会社) の長期責任による運営管理委託における主な業務 ・ごみ受入, 運転, 維持管理, 補修及び更新に係る業務 ・関係法令等に定められた有資格者の選任 ・点検, 検査業務, 焼却施設及び灰溶融施設等の維持管理 ◎平成27年度支出内訳 (単位：円)												
					<table border="1"> <thead> <tr> <th>固定費</th> <th>変動費</th> <th>小計</th> <th>消費税</th> <th>合計</th> </tr> </thead> <tbody> <tr> <td>757,383,637</td> <td>46,783,300</td> <td>804,166,937</td> <td>64,333,354</td> <td>868,500,291</td> </tr> </tbody> </table>	固定費	変動費	小計	消費税	合計	757,383,637	46,783,300	804,166,937	64,333,354	868,500,291		
固定費	変動費	小計	消費税	合計													
757,383,637	46,783,300	804,166,937	64,333,354	868,500,291													
		16 プラスチック分別・資源 化事業	廃棄物政 策課	252,095,872 (258,450,373)	ビニール・プラスチックごみ圧縮保管委託 容器包装リサイクル法に基づくプラスチックの資源化处理として、柏市が分別収集した容器包装プラスチック類の選別, 圧縮保管に係わる業務を柏市廃棄物処理業協業組合に委託 (単位：t・円)												
		26 資源回収 及びリサイク ルプラザ維持 管理事業		767,569,685 (754,428,830)	1 資源回収事業委託 ごみ集積所に排出された資源品の収集運搬・選別加工業務及び柏市リサイクルプラザの維持管理業務を柏市再生資源事業協業組合に委託 事業に伴う資源品の売却代金については市の歳入としている。 (単位：t・円)												
					<table border="1"> <tbody> <tr> <td>資源品回収量</td> <td>20,788</td> </tr> <tr> <td>委託料</td> <td>627,600,000</td> </tr> <tr> <td>(内訳) 収集運搬業務</td> <td>339,423,943</td> </tr> <tr> <td>選別加工等業務</td> <td>223,259,219</td> </tr> <tr> <td>維持管理等業務</td> <td>64,916,838</td> </tr> <tr> <td>資源売却代(歳入)</td> <td>343,434,550</td> </tr> </tbody> </table>	資源品回収量	20,788	委託料	627,600,000	(内訳) 収集運搬業務	339,423,943	選別加工等業務	223,259,219	維持管理等業務	64,916,838	資源売却代(歳入)	343,434,550
資源品回収量	20,788																
委託料	627,600,000																
(内訳) 収集運搬業務	339,423,943																
選別加工等業務	223,259,219																
維持管理等業務	64,916,838																
資源売却代(歳入)	343,434,550																

款 4 衛生費

項	目	事業名	主管	決算額 (円) (前年度決算額)	主要な施策の概要及び成果												
2	2	塵芥処理費			2 資源回収運動報償金 (単位：団体・円) <table border="1"> <tr> <td>実施団体数</td> <td>上半期 274</td> <td>報償金</td> <td>60,692,460</td> </tr> <tr> <td></td> <td>下半期 276</td> <td></td> <td></td> </tr> </table>	実施団体数	上半期 274	報償金	60,692,460		下半期 276						
					実施団体数	上半期 274	報償金	60,692,460									
	下半期 276																
					3 リサイクルプラザ維持管理事業 リサイクルプラザ内のプラント設備について、年次点検の結果を基に部品交換等修繕を実施 (単位：円) <table border="1"> <tr> <td>請負額</td> <td>43,200,000</td> </tr> </table>	請負額	43,200,000										
請負額	43,200,000																
		27 放射能汚染塵芥処理対策事業 (主要な事務事業)	北部クリーンセンター 南部クリーンセンター	182,334,647 (166,144,238) 310,212,393 (337,242,619)	1 放射能汚染塵芥処理対策 原発事故の影響により発生した指定廃棄物の保管・搬送のため、国と委託契約を締結。 重ねて、焼却灰の放射能低減のための対策を実施 (単位：円) <table border="1"> <thead> <tr> <th>区分</th> <th>金額</th> <th>主な事業</th> </tr> </thead> <tbody> <tr> <td>北部クリーンセンター</td> <td>182,334,647</td> <td>指定廃棄物仮保管庫設置工事, 指定廃棄物搬入業務委託, 草木等破碎業務委託, 仮保管庫設計業務委託 等</td> </tr> <tr> <td>南部クリーンセンター</td> <td>310,212,393</td> <td>焼却灰等処理業務委託, 草木等処分委託, 焼却灰等放射能測定委託, 個人線量測定委託 等</td> </tr> <tr> <td>合計</td> <td>492,547,040</td> <td></td> </tr> </tbody> </table>	区分	金額	主な事業	北部クリーンセンター	182,334,647	指定廃棄物仮保管庫設置工事, 指定廃棄物搬入業務委託, 草木等破碎業務委託, 仮保管庫設計業務委託 等	南部クリーンセンター	310,212,393	焼却灰等処理業務委託, 草木等処分委託, 焼却灰等放射能測定委託, 個人線量測定委託 等	合計	492,547,040	
区分	金額	主な事業															
北部クリーンセンター	182,334,647	指定廃棄物仮保管庫設置工事, 指定廃棄物搬入業務委託, 草木等破碎業務委託, 仮保管庫設計業務委託 等															
南部クリーンセンター	310,212,393	焼却灰等処理業務委託, 草木等処分委託, 焼却灰等放射能測定委託, 個人線量測定委託 等															
合計	492,547,040																
					2 焼却灰仮保管状況(3月31日現在) (単位：t) <table border="1"> <thead> <tr> <th>区分</th> <th>焼却灰</th> </tr> </thead> <tbody> <tr> <td>清掃工場</td> <td>494</td> </tr> <tr> <td>第二清掃工場</td> <td>493</td> </tr> <tr> <td>最終処分場(布施)</td> <td>76</td> </tr> </tbody> </table>	区分	焼却灰	清掃工場	494	第二清掃工場	493	最終処分場(布施)	76				
区分	焼却灰																
清掃工場	494																
第二清掃工場	493																
最終処分場(布施)	76																
3	20	清掃工場整備事業	廃棄物政策課	1,111,000 (9,154,000) (減)	環境衛生組合ごみ焼却施設建設費償還金負担金 (主要な事務事業) 環境衛生組合のごみ焼却処理施設建設に係る起債の償還を、柏市・鎌ヶ谷市で行った。 ※ごみ処理施設「クリーンセンターしらさぎ」建設に係る起債の償還 【前年度比88%減少】環境衛生組合ごみ焼却施設建設費償還金負担金が減少したため												

款 4 衛生費

項	目	事業名	主管	決算額 (円) (前年度決算額)	主要な施策の概要及び成果																																											
2	11	4 し尿収集処理 事業	廃棄物政 策課	77,830,000 (66,924,000)	環境衛生組合し尿処理費負担金 (主要な事務事業) 環境衛生組合のし尿処理施設に係る費用を、柏市・白井市・鎌ヶ谷市で負担した。 ※し尿・浄化槽汚泥の処理を行っている。																																											
			環境サー ビス課	227,541,122 (233,077,607)	<p>1 収集及び処理状況 (単位：kℓ)</p> <table border="1"> <thead> <tr> <th></th> <th>26年度</th> <th>27年度</th> <th>比較増減</th> </tr> </thead> <tbody> <tr> <td>し尿処理量</td> <td>2,889</td> <td>2,707</td> <td>△ 182</td> </tr> <tr> <td>浄化槽汚泥処理量</td> <td>14,440</td> <td>14,569</td> <td>129</td> </tr> <tr> <td>処理量 計</td> <td>17,329</td> <td>17,276</td> <td>△ 53</td> </tr> </tbody> </table> <p>2 し尿処理施設の管理運営に要する経費 (委託料) (単位：円)</p> <table border="1"> <thead> <tr> <th>委託件名</th> <th>業者名</th> <th>予算額</th> <th>契約額</th> <th>支出額</th> </tr> </thead> <tbody> <tr> <td>除草委託</td> <td>(特非) 三愛あけぼの</td> <td>55,000</td> <td>48,600</td> <td>48,600</td> </tr> <tr> <td>山高野浄化センター 運転管理及び施設 管理業務委託</td> <td>水 i n g (株) 東関東支店</td> <td>110,160,000</td> <td>110,160,000</td> <td>110,160,000</td> </tr> <tr> <td>特別管理産業廃棄物 収集運搬及び処分業 務委託 (廃液処分委託)</td> <td>開発化学工業(株)</td> <td>221,000</td> <td>(単価契約) 972円/kg</td> <td>264,384</td> </tr> <tr> <td>貯留槽等清掃業務委託</td> <td>(株)アスメイク</td> <td>4,320,000</td> <td>4,244,400</td> <td>4,244,400</td> </tr> <tr> <td>自家用電気工作物 保安管理業務委託</td> <td>(一財)関東電気保安 協会 千葉事業本部</td> <td>448,000</td> <td>447,120</td> <td>447,120</td> </tr> </tbody> </table>		26年度	27年度	比較増減	し尿処理量	2,889	2,707	△ 182	浄化槽汚泥処理量	14,440	14,569	129	処理量 計	17,329	17,276	△ 53	委託件名	業者名	予算額	契約額	支出額	除草委託	(特非) 三愛あけぼの	55,000	48,600	48,600	山高野浄化センター 運転管理及び施設 管理業務委託	水 i n g (株) 東関東支店	110,160,000	110,160,000	110,160,000	特別管理産業廃棄物 収集運搬及び処分業 務委託 (廃液処分委託)	開発化学工業(株)	221,000	(単価契約) 972円/kg	264,384	貯留槽等清掃業務委託	(株)アスメイク	4,320,000	4,244,400	4,244,400	自家用電気工作物 保安管理業務委託	(一財)関東電気保安 協会 千葉事業本部
	26年度	27年度	比較増減																																													
し尿処理量	2,889	2,707	△ 182																																													
浄化槽汚泥処理量	14,440	14,569	129																																													
処理量 計	17,329	17,276	△ 53																																													
委託件名	業者名	予算額	契約額	支出額																																												
除草委託	(特非) 三愛あけぼの	55,000	48,600	48,600																																												
山高野浄化センター 運転管理及び施設 管理業務委託	水 i n g (株) 東関東支店	110,160,000	110,160,000	110,160,000																																												
特別管理産業廃棄物 収集運搬及び処分業 務委託 (廃液処分委託)	開発化学工業(株)	221,000	(単価契約) 972円/kg	264,384																																												
貯留槽等清掃業務委託	(株)アスメイク	4,320,000	4,244,400	4,244,400																																												
自家用電気工作物 保安管理業務委託	(一財)関東電気保安 協会 千葉事業本部	448,000	447,120	447,120																																												

款 5 労働費

項	目	事業名	主管	決算額 (円) (前年度決算額)	主要な施策の概要及び成果										
1	1 労働諸費	2 労政事業	商工振興課	32,362,131 (37,293,693)	<p>1 若者の職業自立支援事業委託 国の地域若者サポートステーション事業と連携して、相談活動やレベルに応じた講座、セミナーの実施など、適職の発見や就労に向けたスキルアップ、意識向上の機会を提供した。 (単位：名・件)</p> <table border="1"> <thead> <tr> <th>新規会員登録数</th> <th>就労・進学等進路決定数</th> </tr> </thead> <tbody> <tr> <td>224</td> <td>113</td> </tr> </tbody> </table> <p>2 若年者中間的就労支援作業トレーニング事業委託 (主要な事務事業) 国の緊急雇用創出事業を活用し、若者の就労支援の一環として継続した軽作業や体験就労、就労先の開拓、就労サポートなどを行う事業を委託し、委託料11,570,785円を支出した。</p> <p>3 中小企業退職金共済掛金補助金 中小企業の勤労者の福祉増進と事業者の共済掛金の負担金を軽減するため、補助金を交付した。 (単位：件・円)</p> <table border="1"> <thead> <tr> <th>区分</th> <th>件数</th> <th>金額</th> </tr> </thead> <tbody> <tr> <td>特定退職金共済制度</td> <td>15</td> <td>492,000</td> </tr> </tbody> </table> <p>4 柏市シルバー人材センター補助金 公益社団法人柏市シルバー人材センターの運営費に対して、14,050,000円の補助金を交付した。</p> <p>5 職業能力養成事業補助金 職業能力開発促進法に規定する職業訓練を行う職業訓練法人柏地区共同職業訓練協会柏工業専門校が実施する就労支援講座の運営等を支援するため、3,240,000円の補助金を交付した。</p>	新規会員登録数	就労・進学等進路決定数	224	113	区分	件数	金額	特定退職金共済制度	15	492,000
新規会員登録数	就労・進学等進路決定数														
224	113														
区分	件数	金額													
特定退職金共済制度	15	492,000													

款 6 農林水産業費

項	目	事業名	主管	決算額（円） （前年度決算額）	主要な施策の概要及び成果																																											
1 農業費	1 農業委員会費	1 農業委員の活動に関する事務	農業委員会事務局	21,685,426 (21,086,753)	農業委員会 農業委員会総会 13回																																											
	2 農業総務費	12.1 農業総務事務費	農政課	1,614,857 (1,689,195)	(単位：件・円) <table border="1"> <thead> <tr> <th>事業名</th> <th>事業主体</th> <th>事業費</th> <th>補助額</th> </tr> </thead> <tbody> <tr> <td>淡水魚貝類種苗放流事業補助金</td> <td>1</td> <td>61,111</td> <td>21,000</td> </tr> </tbody> </table>	事業名	事業主体	事業費	補助額	淡水魚貝類種苗放流事業補助金	1	61,111	21,000																																			
		事業名	事業主体	事業費	補助額																																											
淡水魚貝類種苗放流事業補助金	1	61,111	21,000																																													
16 一般事務費	農業委員会事務局	2,947,035 (4,857,787) (減)	農家基本台帳の整備について 農家基本台帳調査表回収集計結果（8月1日現在）（単位：件） <table border="1"> <thead> <tr> <th>調査表回収件数</th> <th></th> </tr> </thead> <tbody> <tr> <td></td> <td>2,208</td> </tr> </tbody> </table> 【前年度比39%減少】選挙人名簿用郵便料，車両購入費，システム開発委託費，機器借上料等の減少	調査表回収件数			2,208																																									
調査表回収件数																																																
	2,208																																															
3 農業振興費	8.1 農業振興対策事業	農政課	75,512,360 (71,964,757)	<p>農業者又は農業団体等に対し，生産力の強化及び経営の改善のため実施する各事業に対し，柏市農業振興補助金交付規則及び各要綱により，その一部を補助</p> <p>(単位：件・円)</p> <table border="1"> <thead> <tr> <th>事業名</th> <th>事業件数</th> <th>事業費</th> <th>補助金</th> </tr> </thead> <tbody> <tr> <td>園芸用廃プラスチック対策協議会補助金</td> <td>1</td> <td>808,573</td> <td>387,177</td> </tr> <tr> <td>園芸振興事業補助金（主要な事務事業）</td> <td>8</td> <td>32,807,677</td> <td>8,059,000</td> </tr> <tr> <td>農業近代化資金利子補給事業補助金</td> <td>2</td> <td>102,221</td> <td>102,221</td> </tr> <tr> <td>農業経営基盤強化資金利子補給事業補助金</td> <td>2</td> <td>441,982</td> <td>441,982</td> </tr> <tr> <td>水稲病害虫防除事業補助金</td> <td>1</td> <td>30,176,676</td> <td>11,100,000</td> </tr> <tr> <td>南部市民農園事業補助金</td> <td>1</td> <td>181,000</td> <td>181,000</td> </tr> <tr> <td>担い手経営展開支援事業補助金</td> <td>1</td> <td>1,297,800</td> <td>324,450</td> </tr> <tr> <td>輝けちばの園芸産地整備支援事業補助金</td> <td>4</td> <td>15,360,800</td> <td>3,504,000</td> </tr> <tr> <td>6次産業化支援事業補助金</td> <td>1</td> <td>104,547,001</td> <td>36,088,000</td> </tr> <tr> <td>機構集積協力金交付事業補助金（主要な事務事業）</td> <td>25</td> <td>11,741,600</td> <td>11,741,600</td> </tr> </tbody> </table>	事業名	事業件数	事業費	補助金	園芸用廃プラスチック対策協議会補助金	1	808,573	387,177	園芸振興事業補助金（主要な事務事業）	8	32,807,677	8,059,000	農業近代化資金利子補給事業補助金	2	102,221	102,221	農業経営基盤強化資金利子補給事業補助金	2	441,982	441,982	水稲病害虫防除事業補助金	1	30,176,676	11,100,000	南部市民農園事業補助金	1	181,000	181,000	担い手経営展開支援事業補助金	1	1,297,800	324,450	輝けちばの園芸産地整備支援事業補助金	4	15,360,800	3,504,000	6次産業化支援事業補助金	1	104,547,001	36,088,000	機構集積協力金交付事業補助金（主要な事務事業）	25	11,741,600	11,741,600
				事業名	事業件数	事業費	補助金																																									
園芸用廃プラスチック対策協議会補助金	1	808,573	387,177																																													
園芸振興事業補助金（主要な事務事業）	8	32,807,677	8,059,000																																													
農業近代化資金利子補給事業補助金	2	102,221	102,221																																													
農業経営基盤強化資金利子補給事業補助金	2	441,982	441,982																																													
水稲病害虫防除事業補助金	1	30,176,676	11,100,000																																													
南部市民農園事業補助金	1	181,000	181,000																																													
担い手経営展開支援事業補助金	1	1,297,800	324,450																																													
輝けちばの園芸産地整備支援事業補助金	4	15,360,800	3,504,000																																													
6次産業化支援事業補助金	1	104,547,001	36,088,000																																													
機構集積協力金交付事業補助金（主要な事務事業）	25	11,741,600	11,741,600																																													

款 6 農林水産業費

項	目	事業名	主管	決算額（円） （前年度決算額）	主要な施策の概要及び成果					
1 農業費	3 農業振興費	8.6 都市農業活性化事業		14,500,585 (16,922,811)	<p>1 青年就農者確保・育成給付補助金（主要な事務事業） 農業従事者の減少・高齢化が進む中で、今後の農業・農地を支える人材の確保が急務となっているため、新規就農希望者の育成を行い補助金を交付</p> <p>2 新規就農者支援事業補助金（主要な事務事業） 柏市内において新規就農する方に対し、営農開始直後の農業資材など初期投資が負担となり営農が不安定になるため、就農開始時に必要とする経費を軽減し、就農後の安定した定着を図るため、補助金を交付</p> <p>3 研修里親農家支援（主要な事務事業） 新規就農希望者を就農の里親として受け入れし、農業技術や就農地探しをはじめ、地域の習慣、出荷先、農業用機械など就農指導活動を行った農家に補助金を交付</p> <p>4 手賀沼周辺地域交流の拠点整備事業（主要な事務事業） 都市農業活性化計画・観光基本計画に基づき、農業の振興、都市と農村の交流拠点整備に向けた調査等を実施</p> <p>5 地産地消推進事業 柏市内の「農」と「食」に関する機関及び団体が協働で、柏産農産物を積極的にPRし、都市近郊型農業としての柏ブランド構築に努め、地産地消を推進することを目的としたアグリ・コミュニケーションかしわ委員会が活動している。 主催事業 農家ツアー、ニュースレターの発行 他 後援事業 柏産ブルーベリーのPR 他15事業 助成事業 梨・ブルーベリーリーフレット作成</p>					
		9 放射能対策農産物安全安心事業		4,456,919 (7,636,281) (減)	<p>1 農産物の放射性物質検査（主要な事務事業） 市内産農産物の放射性物質濃度を測定することにより安全性を確認し、風評被害の防止、消費の拡大を図るもの。結果については、広報、ホームページ等で公表した。</p> <table border="1"> <thead> <tr> <th>期間</th> <th>品目数</th> <th>検体数</th> </tr> </thead> <tbody> <tr> <td>平成27年4月～平成28年3月</td> <td>52</td> <td>239</td> </tr> </tbody> </table> <p>【前年度比42%減少】昨年度は、単価契約の金額が参考見積りの金額に比べ低かったため</p>	期間	品目数	検体数	平成27年4月～平成28年3月	52
期間	品目数	検体数								
平成27年4月～平成28年3月	52	239								

款 6 農林水産業費

項	目	事業名	主管	決算額（円） （前年度決算額）	主要な施策の概要及び成果																							
1	3	17 水田農業構造改革対策事業	農政課	10,824,343 (7,906,106) (増)	<p>補助金交付実績 (単位：件・円)</p> <table border="1"> <thead> <tr> <th>事業名</th> <th>事業主体</th> <th>事業費</th> <th>補助金</th> </tr> </thead> <tbody> <tr> <td>直接支払推進事業補助金</td> <td>1</td> <td>1,731,143</td> <td>1,731,143</td> </tr> <tr> <td>水田農業構造改革対策事業補助金</td> <td>39</td> <td>7,251,600</td> <td>7,251,600</td> </tr> <tr> <td>環境保全型農業直接支援事業補助金</td> <td>1</td> <td>1,841,600</td> <td>1,841,600</td> </tr> </tbody> </table> <p>【前年度比37%増加】水田農業構造改革対策事業補助金について、飼料用米作付け面積が前年度比200%（45ha→90ha）に増加したため。</p>	事業名	事業主体	事業費	補助金	直接支払推進事業補助金	1	1,731,143	1,731,143	水田農業構造改革対策事業補助金	39	7,251,600	7,251,600	環境保全型農業直接支援事業補助金	1	1,841,600	1,841,600							
		事業名		事業主体	事業費	補助金																						
		直接支払推進事業補助金		1	1,731,143	1,731,143																						
水田農業構造改革対策事業補助金	39	7,251,600	7,251,600																									
環境保全型農業直接支援事業補助金	1	1,841,600	1,841,600																									
21 あけぼの山農業公園管理運営事業	182,976,263 (154,440,108)	<p>1 補助金交付実績 (単位：件・円)</p> <table border="1"> <thead> <tr> <th>事業名</th> <th>事業主体</th> <th>事業費</th> <th>補助金</th> </tr> </thead> <tbody> <tr> <td>ふるさと体験農園事業補助金</td> <td>1</td> <td>5,456,000</td> <td>5,456,000</td> </tr> </tbody> </table> <p>2 施設利用実績 (単位：日・人)</p> <table border="1"> <thead> <tr> <th></th> <th>研修室</th> <th>会議室</th> <th>加工実習室</th> <th>芝生広場</th> <th>計</th> </tr> </thead> <tbody> <tr> <td>利用人数</td> <td>1,532</td> <td>1,168</td> <td>1,885</td> <td>13,528</td> <td>18,113</td> </tr> </tbody> </table> <p>3 開園日数 310日</p> <p>4 あけぼの山農業公園の整備 (主要な事務事業) (単位：円)</p> <table border="1"> <thead> <tr> <th>事業名</th> <th>事業費</th> <th>事業内容</th> </tr> </thead> <tbody> <tr> <td>施設整備工事</td> <td>41,479,368</td> <td>あけぼの山農業公園本館耐震補強工事，あけぼの山農業公園観光トイレ増築工事，あけぼの山農業公園防災無線アンテナ工事 あけぼの山農業公園温室遮光ネット撤去工事</td> </tr> </tbody> </table>	事業名	事業主体	事業費	補助金	ふるさと体験農園事業補助金	1	5,456,000	5,456,000		研修室	会議室	加工実習室	芝生広場	計	利用人数	1,532	1,168	1,885	13,528	18,113	事業名	事業費	事業内容	施設整備工事	41,479,368	あけぼの山農業公園本館耐震補強工事，あけぼの山農業公園観光トイレ増築工事，あけぼの山農業公園防災無線アンテナ工事 あけぼの山農業公園温室遮光ネット撤去工事
事業名	事業主体	事業費	補助金																									
ふるさと体験農園事業補助金	1	5,456,000	5,456,000																									
	研修室	会議室	加工実習室	芝生広場	計																							
利用人数	1,532	1,168	1,885	13,528	18,113																							
事業名	事業費	事業内容																										
施設整備工事	41,479,368	あけぼの山農業公園本館耐震補強工事，あけぼの山農業公園観光トイレ増築工事，あけぼの山農業公園防災無線アンテナ工事 あけぼの山農業公園温室遮光ネット撤去工事																										
32 地域住民生活等緊急支援のための交付金事業	11,377,773 (-)	<p>手賀沼交流拠点基本計画策定業務委託</p> <p>地域住民生活等緊急支援のための交付金（地方創生先行型）を活用し、「道の駅における地域拠点機能の強化及び地域活性化に向けたネットワーク形成事業」として、社会実験を実施</p> <ul style="list-style-type: none"> ・水上バス，周遊シャトルバスの試験運行 ・手賀沼周遊イベントの実施 ・農産物直売所での試食提案販売会 																										

款 6 農林水産業費

項	目	事業名	主管	決算額（円） （前年度決算額）	主要な施策の概要及び成果			
1 農業費	5 農地費	20 土地改良事業		103,212,865 (94,957,834)	1 土地改良事業に伴う負担金 (単位：円)			
					事業名	事業費	負担金	事業内容
					手賀沼土地改良施設管理事業負担金	71,202,451	17,169,539	国営事業等で整備した，手賀排水機場，手賀第二排水機場及び第三排水機場の維持管理に係る事業負担金
					2 農道等整備に関する負担金 (単位：円)			
					事業名	事業費	負担金	
					利根土地改良区農道等補修業務負担金	4,500,000	4,500,000	
					手賀沼土地改良区農道等補修業務負担金	8,213,220	8,213,220	
					染井入落排水路維持管理業務負担金	4,601,880	4,300,000	

款 7 商工費

項	目	事業名	主管	決算額 (円) (前年度決算額)	主要な施策の概要及び成果																								
1 商 工 費	2	2 商業事業	商工振興課	38,080,492 (41,950,102)	1 商店街の環境整備並びに活性化のため補助金を交付 (単位: 件・円) <table border="1"> <thead> <tr> <th>補助金名</th> <th>件数</th> <th>補助額</th> <th></th> </tr> </thead> <tbody> <tr> <td>柏市商工団体共同施設設置等補助金</td> <td>6</td> <td>2,571,000</td> <td>(主要な事務事業)</td> </tr> <tr> <td>商店街振興共同事業補助金</td> <td>31</td> <td>8,801,000</td> <td></td> </tr> <tr> <td>街路灯電気料等補助金</td> <td>44</td> <td>10,170,000</td> <td></td> </tr> <tr> <td>近隣商店街活性化事業費補助金</td> <td>2</td> <td>673,000</td> <td>(主要な事務事業)</td> </tr> <tr> <td>合計</td> <td>83</td> <td>22,215,000</td> <td></td> </tr> </tbody> </table>	補助金名	件数	補助額		柏市商工団体共同施設設置等補助金	6	2,571,000	(主要な事務事業)	商店街振興共同事業補助金	31	8,801,000		街路灯電気料等補助金	44	10,170,000		近隣商店街活性化事業費補助金	2	673,000	(主要な事務事業)	合計	83	22,215,000	
	補助金名	件数			補助額																								
柏市商工団体共同施設設置等補助金	6	2,571,000	(主要な事務事業)																										
商店街振興共同事業補助金	31	8,801,000																											
街路灯電気料等補助金	44	10,170,000																											
近隣商店街活性化事業費補助金	2	673,000	(主要な事務事業)																										
合計	83	22,215,000																											
		3 工業事業		11,312,000 (23,730,000) (減)	1 企業検索システム管理負担金 市内事業所検索サイト「るっくふおかしわ」、製造業者情報サイト「柏ものづくりプラザ」等を柏商工会議所等と共同運営し、負担金1,000,000円を支出 2 企業立地促進事業奨励金 (主要な事務事業) 企業立地促進地域において、新規の工場立地等を行う企業に対し、奨励金9,374,000円を交付 【前年度比52%減少】 制度(補助率)の変更によるもの																								
					2 商工業の振興を図るために柏市商工団体に補助金を交付 (単位: 件・円) <table border="1"> <thead> <tr> <th>補助金名</th> <th>件数</th> <th>補助額</th> </tr> </thead> <tbody> <tr> <td>柏商工会議所補助金</td> <td>1</td> <td>8,776,000</td> </tr> <tr> <td>柏市沼南商工会補助金</td> <td>1</td> <td>3,360,000</td> </tr> <tr> <td>柏市商店会連合会補助金</td> <td>1</td> <td>2,624,000</td> </tr> <tr> <td>合計</td> <td>3</td> <td>14,760,000</td> </tr> </tbody> </table>	補助金名	件数	補助額	柏商工会議所補助金	1	8,776,000	柏市沼南商工会補助金	1	3,360,000	柏市商店会連合会補助金	1	2,624,000	合計	3	14,760,000									
補助金名	件数	補助額																											
柏商工会議所補助金	1	8,776,000																											
柏市沼南商工会補助金	1	3,360,000																											
柏市商店会連合会補助金	1	2,624,000																											
合計	3	14,760,000																											
					3 柏駅周辺活性化イベント事業負担金 中心市街地魅力創造事業補助金の継続事業に係る負担金として、まちづくり公社へ888,612円を支出																								

款 7 商工費

項	目	事業名	主管	決算額 (円) (前年度決算額)	主要な施策の概要及び成果																										
1 商 工 費	2 商 工 振 興 費	4 融資事業		1,455,291,869 (1,569,145,535)	<p>1 中小企業融資資金預託金 (主要な事務事業) 資金貸付の原資となる資金を金融機関に次のとおり預託 (単位:円)</p> <table border="1"> <thead> <tr> <th>金融機関</th> <th>預託金</th> </tr> </thead> <tbody> <tr> <td>千葉銀行ほか市内12金融機関</td> <td>1,330,000,000</td> </tr> <tr> <td>(株)商工組合中央金庫松戸支店</td> <td>50,000,000</td> </tr> <tr> <td>合計</td> <td>1,380,000,000</td> </tr> </tbody> </table> <p>2 中小企業融資資金利子補給 融資利用者の利子負担を軽減するため、次のとおり利子補給を実施 (単位:件・円)</p> <table border="1"> <thead> <tr> <th>区分</th> <th>件数</th> <th>金額</th> </tr> </thead> <tbody> <tr> <td>市制度融資資金</td> <td>809</td> <td>62,277,600</td> </tr> <tr> <td>日本政策金融公庫小規模事業者経営改善資金</td> <td>337</td> <td>6,697,100</td> </tr> <tr> <td>合計</td> <td>1,146</td> <td>68,974,700</td> </tr> </tbody> </table> <p>3 中小企業融資業務委託 (主要な事務事業) 柏市中小企業資金融資条例に基づく資金の融資に係る審査業務及び経営相談業務を柏商工会議所に委託し、委託料2,493,900円を支出 (単位:件)</p> <table border="1"> <thead> <tr> <th>委託業務</th> <th>件数</th> </tr> </thead> <tbody> <tr> <td>融資審査</td> <td>169</td> </tr> <tr> <td>経営指導</td> <td>17</td> </tr> </tbody> </table>	金融機関	預託金	千葉銀行ほか市内12金融機関	1,330,000,000	(株)商工組合中央金庫松戸支店	50,000,000	合計	1,380,000,000	区分	件数	金額	市制度融資資金	809	62,277,600	日本政策金融公庫小規模事業者経営改善資金	337	6,697,100	合計	1,146	68,974,700	委託業務	件数	融資審査	169	経営指導	17
	金融機関	預託金																													
千葉銀行ほか市内12金融機関	1,330,000,000																														
(株)商工組合中央金庫松戸支店	50,000,000																														
合計	1,380,000,000																														
区分	件数	金額																													
市制度融資資金	809	62,277,600																													
日本政策金融公庫小規模事業者経営改善資金	337	6,697,100																													
合計	1,146	68,974,700																													
委託業務	件数																														
融資審査	169																														
経営指導	17																														
		33 インフォメーションセンター運営事業		18,066,698 (19,509,266)	<p>市政情報提供・案内業務委託 かしわインフォメーションセンターへの来館者や電話等の問合せに対する応答、市政情報・店舗紹介などの各種案内業務をNPO法人柏市インフォメーション協会に委託し、委託料14,000,000円を支出 (単位:人・件)</p> <table border="1"> <thead> <tr> <th>来場者数</th> <th>案内件数</th> </tr> </thead> <tbody> <tr> <td>75,348</td> <td>6,993</td> </tr> </tbody> </table>	来場者数	案内件数	75,348	6,993																						
来場者数	案内件数																														
75,348	6,993																														

款 7 商工費

項	目	事業名	主管	決算額 (円) (前年度決算額)	主要な施策の概要及び成果																					
1 商工費	2 商工振興費	34 地域住民生活等緊急支援のための交付金事業	商工振興課	529,403,200 (-)	<p>1 パンフレット作成委託 企業及び住民誘致を推進するためのPRパンフレットの作成を委託・印刷製本したもの。</p> <table border="1"> <thead> <tr> <th>内容</th> <th>部数</th> <th>費用</th> </tr> </thead> <tbody> <tr> <td>①パンフレット作成委託</td> <td>1,000</td> <td>3,888,000</td> </tr> <tr> <td>②Promotion Book KASHIWA印刷</td> <td>5,000</td> <td>469,800</td> </tr> <tr> <td colspan="3">※②は①の版を元に印刷を行ったため費用が低減されている。</td> </tr> <tr> <td>③Promotion Book KASHIWA 英語版作成委託</td> <td>1,000</td> <td>1,328,400</td> </tr> </tbody> </table> <p>2 商店街の空き店舗へ新規出店する事業者に対して出店経費等を補助 (単位: 件・円)</p> <table border="1"> <thead> <tr> <th>補助金名</th> <th>件数</th> <th>補助額</th> </tr> </thead> <tbody> <tr> <td>新規参入事業者支援事業補助金</td> <td>1</td> <td>1,000,000</td> </tr> </tbody> </table> <p>3 柏市プレミアム商品券事業業務委託 国の「地域活性化・地域住民生活等緊急支援交付金事業(地域消費喚起・生活支援型)」に基づき実施する柏市プレミアム商品券事業に係る企画、運営、販売、換金、調査及び分析等の業務を柏市プレミアム商品券事業実行委員会へ委託。委託料501,518,201円を支出</p> <p>4 国の「地域活性化・地域住民生活等緊急支援交付金(地域消費喚起・生活支援型)」を活用して実施した柏市プレミアム商品券事業について、プレミアム分及び事務経費分の未活用分を国及び県へ返還。国庫支出金返還金(12,933,632円)及び県支出金返還金(8,265,167円)を支出</p>	内容	部数	費用	①パンフレット作成委託	1,000	3,888,000	②Promotion Book KASHIWA印刷	5,000	469,800	※②は①の版を元に印刷を行ったため費用が低減されている。			③Promotion Book KASHIWA 英語版作成委託	1,000	1,328,400	補助金名	件数	補助額	新規参入事業者支援事業補助金	1	1,000,000
	内容	部数	費用																							
	①パンフレット作成委託	1,000	3,888,000																							
②Promotion Book KASHIWA印刷	5,000	469,800																								
※②は①の版を元に印刷を行ったため費用が低減されている。																										
③Promotion Book KASHIWA 英語版作成委託	1,000	1,328,400																								
補助金名	件数	補助額																								
新規参入事業者支援事業補助金	1	1,000,000																								
3 観光費	1 観光事業	商工振興課	17,320,780 (17,261,514)	<p>1 柏市観光協会補助金 柏市観光協会の事業費の一部に対し、柏市観光協会へ補助金1,296,000円を交付</p> <p>2 手賀沼花火大会補助金 手賀沼花火大会の実施にあたり、補助金14,000,000円を交付</p>																						
4 消費者行政推進費	1.1 消費生活相談事業 (主要な事務事業)	消費生活センター	26,033,130 (25,866,514)	<p>1 消費生活相談 市民の消費生活の安定と自立した賢い消費者の育成を目的に、消費者被害の未然防止や迅速な救済のために専門の消費生活相談員による相談事業を実施</p> <p>2 相談件数 (単位: 件)</p> <table border="1"> <tr> <td>消費生活相談</td> <td>3,442</td> </tr> </table> <p>※その他弁護士による多重債務及び消費者問題無料相談会が40件</p>	消費生活相談	3,442																				
消費生活相談	3,442																									

款 7 商工費

項	目	事業名	主管	決算額 (円) (前年度決算額)	主要な施策の概要及び成果		
1 商 工 費	4 消 費 者 行 政 推 進 費	1.2 消費者啓発 事業 (主要な事務事業)		4,174,443 (6,257,385) (減)	<p>消費者啓発 市民の消費生活の安定と自立した賢い消費者の育成を目的に、消費者教育相談員1名を委嘱し、消費者被害の未然防止のための啓発事業を実施</p> <ul style="list-style-type: none"> ・消費者講座 18回 ・消費生活コーディネーター研修 10回 ・情報紙（柏市消費生活センターつうしん）の発行 7回発行（臨時号1回含む） (計17,359部) ・柏市消費者教育推進連絡会 3回 ・消費者団体の活動に対する謝礼 3団体（計39,000円） <p>【前年度比33%減】消費者教育相談員の委嘱数が減少したため</p>		
		1.4 放射線対策 事業 (主要な事務事業)		1,870,943 (2,680,363) (減)	<p>市民の持ち込みによる食品等の放射性物質測定 消費者庁から貸与された簡易測定器（NaIシンチレーションスペクトロメーター）1台を用いて、家庭菜園で栽培された野菜、自宅の庭に自生している果実及び井戸水等の公共機関の検査対象となっていない食品に含まれる放射性物質の簡易測定測定を消費生活センター内測定室で実施し、厚生労働省から示された食品中の放射性物質の基準値を用いて、申込み者に飲食の判断材料を提供 また、簡易測定器の測定の結果、基準値の2分の1を超えた検体について、国民生活センターに依頼し、ゲルマニウム半導体検出器による精密測定を実施</p> <p>測定状況（単位：件）</p> <table border="1"> <thead> <tr> <th>簡易測定</th> <th>精密測定</th> </tr> </thead> <tbody> <tr> <td>193</td> <td>2</td> </tr> </tbody> </table> <p>【前年度比30%減】測定件数の減少により、全体的に経費を抑制したため</p>	簡易測定	精密測定
簡易測定	精密測定						
193	2						

款 7 商工費

項	目	事業名	主管	決算額 (円) (前年度決算額)	主要な施策の概要及び成果																
1 商 工 費	4 消 費 者 行 政 推 進 費	2 計量検査等 事業	消費生活 センター	5,276,876 (6,975,812)	<p>特定計量器定期検査</p> <p>適正計量の実施を確保するため、取引又は証明に使用されている特定計量器（質量計）の器差（測定器が実際に示す値と本来示すべき値との差）が一定水準にあり、その計量器の性能が維持されているかの定期検査を、計量法に規定されている指定定期検査機関に委託することで実施</p> <p>また、検査漏れの防止や業務の効率化を図るため、検査台帳に記載されていない事業者等に対し、はかりの使用状況、種類及び数量等を把握することを目的に事前調査を実施</p> <p>検査結果 (単位：日・戸・台・円)</p> <table border="1" style="width: 100%; border-collapse: collapse; text-align: center;"> <thead> <tr> <th>延べ検査日数</th> <th>延べ検査戸数</th> <th>検査台数</th> <th>合格台数</th> <th>不合格台数</th> <th>免除台数</th> <th>委託料</th> </tr> </thead> <tbody> <tr> <td>53</td> <td>349</td> <td>781</td> <td>778</td> <td>3</td> <td>77</td> <td>4,088,230</td> </tr> </tbody> </table> <p style="text-align: center;">(単位：件)</p> <table border="1" style="margin-left: auto; margin-right: auto; border-collapse: collapse; text-align: center;"> <tbody> <tr> <td>事前調査</td> <td>118</td> </tr> </tbody> </table>	延べ検査日数	延べ検査戸数	検査台数	合格台数	不合格台数	免除台数	委託料	53	349	781	778	3	77	4,088,230	事前調査	118
	延べ検査日数	延べ検査戸数	検査台数	合格台数	不合格台数	免除台数	委託料														
53	349	781	778	3	77	4,088,230															
事前調査	118																				
5 産 業 振 興 費	3 新産業支援事 業	商工振興 課	5,852,340 (29,103,286) (減)	<p>1 産学官連携新規事業者等施設入居支援補助金 (主要な事務事業)</p> <p>新産業の創出及び産学官連携支援として、東大柏ベンチャープラザ入居事業者6社に対して、入居支援補助金2,202,000円を交付</p> <p>2 柏市インキュベーションマネージャー事業委託</p> <p>新製品・新技術・新分野進出に取り組む市内中小企業の事業活動を円滑に推進するため、法令に基づく認定・承認事務の指導・助言、助成金等の公的資金活用、販路拡大支援等を柏商工会議所に委託し、委託料3,374,784円を支出</p> <p>【前年度比80%減少】国の緊急雇用事業が終了し、補助事業としての委託がゼロになった為。</p>																	

款 8 土木費

項	目	事業名	主管	決算額 (円) (前年度決算額)	主要な施策の概要及び成果																																								
1 土木管理費	2	16 市有建築物保全事業	営繕管理室	13,094,863 (1,201,714) (増)	<p>公共施設保全情報システム構築 (主要な事務事業) 11,966,400円 施設維持管理費の適正化と施設の長寿命化を図るため、施設・設備データの一元管理及び計画的で効率的な保全工事を実現させるシステムを構築した。 【前年度比990%増加】公共施設保全情報システム構築業務委託を行ったことによる増</p>																																								
		17 建築物の耐震改修促進事業	建築指導課	4,356,000 (3,130,954) (増)	<p>昭和56年以前に在来工法により建築された木造住宅を対象に、耐震診断に要した費用及び耐震改修に要した費用の一部を補助 (単位: 件・円)</p> <table border="1"> <thead> <tr> <th>補助金</th> <th>件数</th> <th>補助額</th> </tr> </thead> <tbody> <tr> <td>木造住宅耐震診断費補助</td> <td>14</td> <td>545,000</td> </tr> <tr> <td>木造住宅耐震改修費補助</td> <td>7</td> <td>3,615,000</td> </tr> </tbody> </table> <p>【前年度比39%増加】補助要件に係る木造住宅の耐震需要が増えたため</p>	補助金	件数	補助額	木造住宅耐震診断費補助	14	545,000	木造住宅耐震改修費補助	7	3,615,000																															
補助金	件数	補助額																																											
木造住宅耐震診断費補助	14	545,000																																											
木造住宅耐震改修費補助	7	3,615,000																																											
10 交通安全対策費	4	駐輪場の管理事業	交通施設課	229,550,805 (231,423,029)	<p>1 定期利用駐輪場管理 自転車、原動機付自転車及び自動二輪車合わせて9,929件の駐輪場定期利用使用料収入があり、うち104件の還付手続きを行った。新たに、平成27年度より コンビニ収納 (主要な事務事業) を開始し、駐輪場利用利便性の充実を図った。また、駐輪場32か所の維持管理及び修繕を実施した。 柏駅周辺駐輪場について、指定管理者制度を導入したため、平成28年度定期利用申し込み分の収入が指定管理者の収入となったため大幅に定期利用収入が減少した。 駐輪場定期利用使用料収入件数 (単位: 件)</p> <table border="1"> <thead> <tr> <th colspan="2">自転車</th> <th colspan="2">原動機付自転車</th> <th colspan="2">自動二輪車</th> <th colspan="2">合計</th> </tr> </thead> <tbody> <tr> <td>一般</td> <td>6,859</td> <td>高校生以下</td> <td>2,537</td> <td>438</td> <td>95</td> <td colspan="2">9,929</td> </tr> </tbody> </table> <p>2 一時利用駐輪場管理 一時利用および回数券販売 (1冊11枚綴) によって、延べ686,521件の利用収入があった。 一時利用収入件数 (単位: 件)</p> <table border="1"> <thead> <tr> <th colspan="2">自転車</th> <th colspan="2">原動機付自転車</th> <th colspan="2">自動二輪車</th> <th colspan="2">合計</th> </tr> </thead> <tbody> <tr> <td>一時利用</td> <td>回数券</td> <td>一時利用</td> <td>回数券</td> <td>一時利用</td> <td>回数券</td> <td>一時利用</td> <td>回数券</td> </tr> <tr> <td>524,310</td> <td>12,563</td> <td>15,288</td> <td>296</td> <td>4,495</td> <td>89</td> <td>544,093</td> <td>12,948</td> </tr> </tbody> </table>	自転車		原動機付自転車		自動二輪車		合計		一般	6,859	高校生以下	2,537	438	95	9,929		自転車		原動機付自転車		自動二輪車		合計		一時利用	回数券	一時利用	回数券	一時利用	回数券	一時利用	回数券	524,310	12,563	15,288	296	4,495	89	544,093	12,948
				自転車		原動機付自転車		自動二輪車		合計																																			
	一般	6,859	高校生以下	2,537	438	95	9,929																																						
自転車		原動機付自転車		自動二輪車		合計																																							
一時利用	回数券	一時利用	回数券	一時利用	回数券	一時利用	回数券																																						
524,310	12,563	15,288	296	4,495	89	544,093	12,948																																						
				5,875,200 (43,459,200) (減)	<p>老朽化した既設駐輪場の耐震改修工事及び防犯カメラの設置工事を実施 (単位: 円)</p> <table border="1"> <tbody> <tr> <td>柏駅東口第二駐輪場の耐震改修工事</td> <td>2,916,000</td> </tr> <tr> <td>防犯カメラ設置工事 (駐輪場5ヶ所)</td> <td>2,959,200</td> </tr> </tbody> </table> <p>【前年度比86%減】平成26年度に老朽化した駐輪場の大規模な改修工事を行ったため</p>	柏駅東口第二駐輪場の耐震改修工事	2,916,000	防犯カメラ設置工事 (駐輪場5ヶ所)	2,959,200																																				
柏駅東口第二駐輪場の耐震改修工事	2,916,000																																												
防犯カメラ設置工事 (駐輪場5ヶ所)	2,959,200																																												
		6 既設駐輪場の再整備事業 (主要な事務事業)																																											

款 8 土木費

項	目	事業名	主管	決算額 (円) (前年度決算額)	主要な施策の概要及び成果																																																						
1 土木 管理 費	10 交通 安全 対策 費	8 放置自転車 対策事業	交通施設 課	30,396,448 (29,397,563)	<p>1 放置自転車対策事業 柏市自転車等放置防止条例に基づき、2,364台の放置自転車を撤去・保管した。 また、(公社)柏市シルバー人材センターに街頭巡回業務を委託し、延べ4,706人を駅及びバス停周辺に配置して、自転車や原動機付自転車の放置防止や駐輪場の利用を呼びかけた。 撤去実施状況 (単位:回・台)</p> <table border="1"> <thead> <tr> <th>撤去場所</th> <th>回数</th> <th>台数</th> <th>撤去場所</th> <th>回数</th> <th>台数</th> <th>撤去場所</th> <th>回数</th> <th>台数</th> </tr> </thead> <tbody> <tr> <td>柏駅</td> <td>257</td> <td>1,719</td> <td>新柏駅</td> <td>19</td> <td>56</td> <td>柏の葉キャンパス駅</td> <td>32</td> <td>103</td> </tr> <tr> <td>南柏駅</td> <td>84</td> <td>273</td> <td>増尾駅</td> <td>12</td> <td>68</td> <td>柏たなか駅</td> <td>5</td> <td>14</td> </tr> <tr> <td>北柏駅</td> <td>37</td> <td>66</td> <td>逆井駅</td> <td>10</td> <td>18</td> <td>大津ヶ丘バス停</td> <td>0</td> <td>0</td> </tr> <tr> <td>豊四季駅</td> <td>11</td> <td>40</td> <td>高柳駅</td> <td>3</td> <td>7</td> <td>中ノ橋バス停</td> <td>0</td> <td>0</td> </tr> <tr> <td colspan="7" style="text-align: right;">合計</td> <td>470</td> <td>2,364</td> </tr> </tbody> </table> <p>2 駐輪場設置費等補助金事業 (主要な事務事業) 放置自転車対策の一環として、民間駐輪場の設置を促進するため、その経費の一部を補助するもの。27年度の申請は0件。</p>	撤去場所	回数	台数	撤去場所	回数	台数	撤去場所	回数	台数	柏駅	257	1,719	新柏駅	19	56	柏の葉キャンパス駅	32	103	南柏駅	84	273	増尾駅	12	68	柏たなか駅	5	14	北柏駅	37	66	逆井駅	10	18	大津ヶ丘バス停	0	0	豊四季駅	11	40	高柳駅	3	7	中ノ橋バス停	0	0	合計							470	2,364
	撤去場所	回数	台数	撤去場所	回数	台数	撤去場所	回数	台数																																																		
柏駅	257	1,719	新柏駅	19	56	柏の葉キャンパス駅	32	103																																																			
南柏駅	84	273	増尾駅	12	68	柏たなか駅	5	14																																																			
北柏駅	37	66	逆井駅	10	18	大津ヶ丘バス停	0	0																																																			
豊四季駅	11	40	高柳駅	3	7	中ノ橋バス停	0	0																																																			
合計							470	2,364																																																			
		16 交通安全啓 発指導事業		1,135,211 (1,031,301)	<p>1 交通安全対策 春・夏・秋・冬の交通安全運動をはじめ、各種交通安全啓発活動を実施し、交通安全を呼びかけた。 一般及び生産年齢層の自転車利用者などを対象に「自転車安全利用講習会」を開催し、自転車の交通法規や点検整備の方法、自転車の保険について周知した。</p> <p>2 交通安全教室 幼稚園・保育園・小学校・中学校・高校・高齢者・一般(保護者等)に対し交通安全教室を実施し、実施後チラシを配布し交通安全を呼びかけた。 (単位:回・人)</p> <table border="1"> <thead> <tr> <th>対象</th> <th>回数</th> <th>参加人員</th> <th>対象</th> <th>回数</th> <th>参加人員</th> </tr> </thead> <tbody> <tr> <td>幼児</td> <td>46</td> <td>4,525</td> <td>高齢者</td> <td>23</td> <td>872</td> </tr> <tr> <td>小学生</td> <td>252</td> <td>21,583</td> <td>一般(保護者等)</td> <td>49</td> <td>2,302</td> </tr> <tr> <td>中学生</td> <td>5</td> <td>1,868</td> <td>合計</td> <td>376</td> <td>31,450</td> </tr> <tr> <td>高校生</td> <td>1</td> <td>300</td> <td></td> <td></td> <td></td> </tr> </tbody> </table>	対象	回数	参加人員	対象	回数	参加人員	幼児	46	4,525	高齢者	23	872	小学生	252	21,583	一般(保護者等)	49	2,302	中学生	5	1,868	合計	376	31,450	高校生	1	300																											
対象	回数	参加人員	対象	回数	参加人員																																																						
幼児	46	4,525	高齢者	23	872																																																						
小学生	252	21,583	一般(保護者等)	49	2,302																																																						
中学生	5	1,868	合計	376	31,450																																																						
高校生	1	300																																																									

款 8 土木費

項	目	事業名	主管	決算額 (円) (前年度決算額)	主要な施策の概要及び成果																																																									
1	10	24 防犯灯補助金 (主要な事務事業)	地域支援課	127,609,057 (279,952,701) (減)	<p>夜間の犯罪の発生防止及び通行の安全のため、町会・自治会・区等が設置・維持管理している防犯灯について、設置費及び維持費を対象に補助金を交付 (単位：団体・灯・円)</p> <table border="1"> <thead> <tr> <th>区分</th> <th>交付団体数</th> <th>対象灯数</th> <th>交付額</th> </tr> </thead> <tbody> <tr> <td>維持費補助金</td> <td>253</td> <td>33,166</td> <td>113,029,760</td> </tr> <tr> <td>設置費補助金</td> <td>71</td> <td>502</td> <td>14,020,127</td> </tr> <tr> <td>その他支出</td> <td></td> <td></td> <td>559,170</td> </tr> <tr> <td colspan="3">合計</td> <td>127,609,057</td> </tr> </tbody> </table> <p>※設置費補助金の対象灯数の内訳：新設322灯，改修180灯，計502灯 【前年度比54%減少】一括リース事業により，LED改修灯数が前年対比で減少したため (6,205灯⇒180灯)</p>	区分	交付団体数	対象灯数	交付額	維持費補助金	253	33,166	113,029,760	設置費補助金	71	502	14,020,127	その他支出			559,170	合計			127,609,057																																					
		区分		交付団体数	対象灯数	交付額																																																								
維持費補助金	253	33,166	113,029,760																																																											
設置費補助金	71	502	14,020,127																																																											
その他支出			559,170																																																											
合計			127,609,057																																																											
2	2	1.4 道路維持管理事業 (主要な事務事業)	道路保全課 (道路維持補修室)	311,460,952 (354,397,503)	<p>1 道路管理業務委託 (単位：件・円)</p> <table border="1"> <thead> <tr> <th>業務委託名</th> <th>件数</th> <th>委託料</th> </tr> </thead> <tbody> <tr> <td>道路管理委託</td> <td>49</td> <td>15,481,800</td> </tr> <tr> <td>緊急災害出動委託</td> <td>5</td> <td>3,350,160</td> </tr> <tr> <td>測量設計委託</td> <td>8</td> <td>1,169,640</td> </tr> <tr> <td>電算システム作成委託</td> <td>1</td> <td>3,888,000</td> </tr> <tr> <td>電算システム等保守管理委託</td> <td>1</td> <td>216,000</td> </tr> <tr> <td>調査設計委託</td> <td>1</td> <td>998,827</td> </tr> <tr> <td>合計</td> <td>65</td> <td>25,104,427</td> </tr> </tbody> </table> <p>2 道路維持管理工事 (単位：件・円)</p> <table border="1"> <thead> <tr> <th>工事名</th> <th>件数</th> <th>工事費</th> </tr> </thead> <tbody> <tr> <td>1 維持補修工事</td> <td>227</td> <td>136,512,695</td> </tr> <tr> <td>(1) 局部改良工事</td> <td>62</td> <td>46,001,844</td> </tr> <tr> <td>(2) 道路緊急工事</td> <td>89</td> <td>23,937,292</td> </tr> <tr> <td>(3) 道路補修工事</td> <td>63</td> <td>50,458,248</td> </tr> <tr> <td>(4) 道路改良工事</td> <td>2</td> <td>11,618,640</td> </tr> <tr> <td>(5) 橋梁補修工事</td> <td>9</td> <td>4,274,213</td> </tr> <tr> <td>(6) その他</td> <td>2</td> <td>222,458</td> </tr> <tr> <td>2 沼南地域道路舗装新設工事</td> <td>5</td> <td>10,537,560</td> </tr> <tr> <td>3 道路小規模修繕工事</td> <td>312</td> <td>137,770,096</td> </tr> <tr> <td>合計</td> <td>544</td> <td>284,820,351</td> </tr> </tbody> </table>	業務委託名	件数	委託料	道路管理委託	49	15,481,800	緊急災害出動委託	5	3,350,160	測量設計委託	8	1,169,640	電算システム作成委託	1	3,888,000	電算システム等保守管理委託	1	216,000	調査設計委託	1	998,827	合計	65	25,104,427	工事名	件数	工事費	1 維持補修工事	227	136,512,695	(1) 局部改良工事	62	46,001,844	(2) 道路緊急工事	89	23,937,292	(3) 道路補修工事	63	50,458,248	(4) 道路改良工事	2	11,618,640	(5) 橋梁補修工事	9	4,274,213	(6) その他	2	222,458	2 沼南地域道路舗装新設工事	5	10,537,560	3 道路小規模修繕工事	312	137,770,096	合計	544	284,820,351
業務委託名	件数	委託料																																																												
道路管理委託	49	15,481,800																																																												
緊急災害出動委託	5	3,350,160																																																												
測量設計委託	8	1,169,640																																																												
電算システム作成委託	1	3,888,000																																																												
電算システム等保守管理委託	1	216,000																																																												
調査設計委託	1	998,827																																																												
合計	65	25,104,427																																																												
工事名	件数	工事費																																																												
1 維持補修工事	227	136,512,695																																																												
(1) 局部改良工事	62	46,001,844																																																												
(2) 道路緊急工事	89	23,937,292																																																												
(3) 道路補修工事	63	50,458,248																																																												
(4) 道路改良工事	2	11,618,640																																																												
(5) 橋梁補修工事	9	4,274,213																																																												
(6) その他	2	222,458																																																												
2 沼南地域道路舗装新設工事	5	10,537,560																																																												
3 道路小規模修繕工事	312	137,770,096																																																												
合計	544	284,820,351																																																												

款 8 土木費

項	目	事業名	主管	決算額 (円) (前年度決算額)	主要な施策の概要及び成果																																
2	2	6 交通安全施設 整備事業 (主要な事務事業)	道路保全 課 (道路 維持補修 室)	79,482,581 (28,815,436) (増)	<p>1 市内の道路照明灯をLED化することにより、電力量の節減を図った。(単位:円)</p> <table border="1"> <thead> <tr> <th>件名</th> <th>賃借料</th> </tr> </thead> <tbody> <tr> <td>LED道路照明賃借料(債務負担支払)</td> <td>24,351,516</td> </tr> </tbody> </table> <p>2 カーブミラー、道路標識等の各種交通安全施設を設置し、道路交通環境の整備を図った。 (単位:件・円)</p> <table border="1"> <thead> <tr> <th>件名</th> <th>件数</th> <th>事業費</th> <th>内容</th> </tr> </thead> <tbody> <tr> <td>道路反射鏡</td> <td>6</td> <td>12,897,942</td> <td>交通安全施設改修工事(道路反射鏡その1)他6件</td> </tr> <tr> <td>路面表示</td> <td>29</td> <td>29,397,600</td> <td>区画線設置工事(その1)他28件</td> </tr> <tr> <td>交通安全施設</td> <td>7</td> <td>2,249,640</td> <td>交通安全施設補修工事(その1)他6件</td> </tr> <tr> <td>道路小規模修繕工事</td> <td>10</td> <td>4,597,283</td> <td>単価契約 道施-1他9件</td> </tr> <tr> <td>道路照明灯</td> <td>11</td> <td>5,988,600</td> <td>柏駅東口階段下照明改修工事他10件</td> </tr> <tr> <td>合計</td> <td>63</td> <td>55,131,065</td> <td></td> </tr> </tbody> </table> <p>【前年度比176%増加】 通学路等の安全対策箇所が増加及びLED道路照明の賃借が開始されたため</p>	件名	賃借料	LED道路照明賃借料(債務負担支払)	24,351,516	件名	件数	事業費	内容	道路反射鏡	6	12,897,942	交通安全施設改修工事(道路反射鏡その1)他6件	路面表示	29	29,397,600	区画線設置工事(その1)他28件	交通安全施設	7	2,249,640	交通安全施設補修工事(その1)他6件	道路小規模修繕工事	10	4,597,283	単価契約 道施-1他9件	道路照明灯	11	5,988,600	柏駅東口階段下照明改修工事他10件	合計	63	55,131,065	
		件名		賃借料																																	
LED道路照明賃借料(債務負担支払)	24,351,516																																				
件名	件数	事業費	内容																																		
道路反射鏡	6	12,897,942	交通安全施設改修工事(道路反射鏡その1)他6件																																		
路面表示	29	29,397,600	区画線設置工事(その1)他28件																																		
交通安全施設	7	2,249,640	交通安全施設補修工事(その1)他6件																																		
道路小規模修繕工事	10	4,597,283	単価契約 道施-1他9件																																		
道路照明灯	11	5,988,600	柏駅東口階段下照明改修工事他10件																																		
合計	63	55,131,065																																			
3	3	1.4 旧西口三号 線道路整備事業 (主要な事務事業)	道路整備 課	2,505,600 (13,376,142) (減)	<p>柏駅西口からTX柏の葉キャンパス駅を結ぶ幹線道路の拡幅及び歩道設置整備 (単位:件・円)</p> <table border="1"> <thead> <tr> <th>件名</th> <th>件数</th> <th>事業費</th> <th>内容</th> </tr> </thead> <tbody> <tr> <td>測量委託</td> <td>3</td> <td>2,192,400</td> <td>用地測量</td> </tr> <tr> <td>不動産鑑定委託</td> <td>2</td> <td>313,200</td> <td>土地購入費の算定</td> </tr> <tr> <td>合計</td> <td>5</td> <td>2,505,600</td> <td></td> </tr> </tbody> </table> <p>【前年度比81%減少】 主要な用地取得や工事が完了しているため。 【事業進捗率100%】 計画整備延長に対する整備延長 【計画期間】 平成15年度(開始)～平成27年度(完了)</p>	件名	件数	事業費	内容	測量委託	3	2,192,400	用地測量	不動産鑑定委託	2	313,200	土地購入費の算定	合計	5	2,505,600																	
		件名		件数	事業費	内容																															
測量委託	3	2,192,400	用地測量																																		
不動産鑑定委託	2	313,200	土地購入費の算定																																		
合計	5	2,505,600																																			
		1.14 しらさぎ 最終処分場周辺 整備事業 (主要な事務事業)		18,921,600 (475,200) (増)	<p>地元との協定に基づいた、クリーンセンターしらさぎ周辺の道路整備事業 (単位:件・円)</p> <table border="1"> <thead> <tr> <th>件名</th> <th>件数</th> <th>事業費</th> <th>内容</th> </tr> </thead> <tbody> <tr> <td>測量委託</td> <td>2</td> <td>12,719,160</td> <td>用地測量, 路線測量</td> </tr> <tr> <td>地質調査委託</td> <td>1</td> <td>3,294,000</td> <td>地質調査</td> </tr> <tr> <td>設計委託</td> <td>1</td> <td>2,908,440</td> <td>道路概略設計</td> </tr> <tr> <td>合計</td> <td>4</td> <td>18,921,600</td> <td></td> </tr> </tbody> </table> <p>【前年度比3882%増加】 地元協力が得られたことで事業化の目処がたち、路線測量等を実施したため。 【事業進捗率0%】 計画整備延長に対する整備延長 【計画期間】 平成14年度(開始)～平成31年度(完了予定)</p>	件名	件数	事業費	内容	測量委託	2	12,719,160	用地測量, 路線測量	地質調査委託	1	3,294,000	地質調査	設計委託	1	2,908,440	道路概略設計	合計	4	18,921,600													
件名	件数	事業費	内容																																		
測量委託	2	12,719,160	用地測量, 路線測量																																		
地質調査委託	1	3,294,000	地質調査																																		
設計委託	1	2,908,440	道路概略設計																																		
合計	4	18,921,600																																			

款 8 土木費

項	目	事業名	主管	決算額 (円) (前年度決算額)	主要な施策の概要及び成果																				
2	3	1.21 市道01070号線外①道路拡幅事業 (主要な事務事業)	道路整備課 (新市道路整備課)	4,107,240 (108,473,240) (減)	沼南センター地区～大井～柏中心部 (県道柏印西線大津ヶ丘団地入口交差点～国道16号線柏公園入口交差点) を結ぶ路線整備 1 委託費 (単位: 件・円) <table border="1"> <thead> <tr> <th>件名</th> <th>件数</th> <th>事業費</th> <th>内容</th> </tr> </thead> <tbody> <tr> <td>調査委託</td> <td>2</td> <td>258,120</td> <td>資材単価特別調査, 家屋事後調査</td> </tr> <tr> <td>測量委託</td> <td>3</td> <td>1,872,720</td> <td>境界杭設置測量, 図面修正測量 境界杭復元設置測量</td> </tr> <tr> <td>設計委託</td> <td>1</td> <td>491,400</td> <td>施工計画修正設計</td> </tr> <tr> <td>合計</td> <td>6</td> <td>2,622,240</td> <td></td> </tr> </tbody> </table>	件名	件数	事業費	内容	調査委託	2	258,120	資材単価特別調査, 家屋事後調査	測量委託	3	1,872,720	境界杭設置測量, 図面修正測量 境界杭復元設置測量	設計委託	1	491,400	施工計画修正設計	合計	6	2,622,240	
		件名		件数	事業費	内容																			
調査委託	2	258,120	資材単価特別調査, 家屋事後調査																						
測量委託	3	1,872,720	境界杭設置測量, 図面修正測量 境界杭復元設置測量																						
設計委託	1	491,400	施工計画修正設計																						
合計	6	2,622,240																							
道路橋梁費	道路新設改良費	1.23 市道01153号線外③道路拡幅事業 (主要な事務事業)	356,551,917 (246,616,867) (増)	沼南東部地区～箕輪～柏中心部 (県道柏印西線布瀬入口交差点～東台本町交差点) を結ぶ路線整備 1 委託費 (単位: 件・円) <table border="1"> <thead> <tr> <th>件名</th> <th>件数</th> <th>事業費</th> <th>内容</th> </tr> </thead> <tbody> <tr> <td>調査委託</td> <td>2</td> <td>2,278,800</td> <td>雨水排水計画比較検討調査, 地質調査</td> </tr> <tr> <td>測量委託</td> <td>7</td> <td>9,639,464</td> <td>境界杭設置, 用地測量, 地積測量図作成, 地形測量, 現地測量</td> </tr> </tbody> </table>	件名	件数	事業費	内容	調査委託	2	2,278,800	雨水排水計画比較検討調査, 地質調査	測量委託	7	9,639,464	境界杭設置, 用地測量, 地積測量図作成, 地形測量, 現地測量									
件名	件数	事業費	内容																						
調査委託	2	2,278,800	雨水排水計画比較検討調査, 地質調査																						
測量委託	7	9,639,464	境界杭設置, 用地測量, 地積測量図作成, 地形測量, 現地測量																						

款 8 土木費

項	目	事業名	主管	決算額 (円) (前年度決算額)	主要な施策の概要及び成果							
					件名	件数	事業費	内容				
2	3	1.23 市道01153号線外③道路 拡幅事業 (主要な事務事業)	道路整備課 (新市道路整備課)		不動産鑑定	3	1,409,832	土地購入費の算定, 残地売払費の算定				
					設計委託	3	7,773,840	実施計画策定, 排水施設設計, 予備設計				
					合計	15	21,101,936					
					2 工事請負費 (単位: 件・円)							
					件名	件数	事業費	内容				
					小規模工事	3	777,600	歩行者用通路築造, 道路用地維持管理, 安全施設設置				
					道路新設拡幅工事	3	176,007,600	道路改良工事				
					合計	6	176,785,200					
					3 公有財産購入費 (単位: 件・円)							
					件名	件数	事業費	内容				
					土地購入費	8	116,913,728	道路拡幅事業用地, 事業代替地				
					合計	8	116,913,728					
					4 損失補償金 (単位: 件・円)							
					件名	事業費		内容				
						件数	事業費					
家屋等損失補償金	4	40,159,600	家屋等損失補償金									
合計	4	40,159,600										
【前年度比45%増加】 用地買収の進捗により, 工事量が増加したため												
【事業進捗率32%】 路線総延長に対する整備済延長												
【計画期間】 平成17年度 (開始) ~平成31年度 (完了予定)												

款 8 土木費

項	目	事業名	主管	決算額 (円) (前年度決算額)	主要な施策の概要及び成果																									
2	3	1.42 北部循環 道路整備事業 (主要な事務事業)	道路整備 課	972,000 (497,880) (増)	北側常磐高速道路から柏北部東地区までの区間を結ぶ、延長約3.5kmの幹線道路の整備 委託料 (単位：件・円) <table border="1"> <thead> <tr> <th>件名</th> <th>件数</th> <th>事業費</th> <th>内容</th> </tr> </thead> <tbody> <tr> <td>調査委託</td> <td>1</td> <td>972,000</td> <td>道路規格や幅員等の検討</td> </tr> </tbody> </table> <p>【前年度比95%増加】 ルートごとの事業費の試算や工法等の検討を行ったため。</p>	件名	件数	事業費	内容	調査委託	1	972,000	道路規格や幅員等の検討																	
		件名		件数	事業費	内容																								
		調査委託		1	972,000	道路規格や幅員等の検討																								
1.43 道路交通 円滑化事業 (主要な事務事業)	11,056,978 (15,089,760)	交差点の渋滞緩和措置とバス路線延伸に向けた道路整備 1 委託料 (単位：件・円) <table border="1"> <thead> <tr> <th>件名</th> <th>件数</th> <th>事業費</th> <th>内容</th> </tr> </thead> <tbody> <tr> <td>測量委託</td> <td>2</td> <td>885,600</td> <td>用地測量</td> </tr> <tr> <td>不動産鑑定委託</td> <td>2</td> <td>624,240</td> <td>土地購入費の算定</td> </tr> <tr> <td>設計委託</td> <td>2</td> <td>6,339,600</td> <td>詳細設計</td> </tr> <tr> <td>合計</td> <td>6</td> <td>7,849,440</td> <td></td> </tr> </tbody> </table> 2 公有財産購入費 (単位：件・円) <table border="1"> <thead> <tr> <th>件名</th> <th>件数</th> <th>事業費</th> <th>内容</th> </tr> </thead> <tbody> <tr> <td>土地購入費</td> <td>1</td> <td>3,207,538</td> <td>道路拡幅事業用地</td> </tr> </tbody> </table>	件名	件数	事業費	内容	測量委託	2	885,600	用地測量	不動産鑑定委託	2	624,240	土地購入費の算定	設計委託	2	6,339,600	詳細設計	合計	6	7,849,440		件名	件数	事業費	内容	土地購入費	1	3,207,538	道路拡幅事業用地
件名	件数	事業費	内容																											
測量委託	2	885,600	用地測量																											
不動産鑑定委託	2	624,240	土地購入費の算定																											
設計委託	2	6,339,600	詳細設計																											
合計	6	7,849,440																												
件名	件数	事業費	内容																											
土地購入費	1	3,207,538	道路拡幅事業用地																											
1.47 南部クリー ンセンター周辺 整備事業 (主要な事務事業)	22,721,171 (52,357,600) (減)	地元との協定に基づいた、南部クリーンセンター周辺の道路整備事業 1 委託料 (単位：件・円) <table border="1"> <thead> <tr> <th>件名</th> <th>件数</th> <th>事業費</th> <th>内容</th> </tr> </thead> <tbody> <tr> <td>測量委託</td> <td>2</td> <td>13,515,120</td> <td>用地測量、路線測量</td> </tr> <tr> <td>不動産鑑定委託</td> <td>1</td> <td>416,880</td> <td>土地購入費の算定</td> </tr> <tr> <td>設計委託</td> <td>1</td> <td>2,629,800</td> <td>道路概略設計</td> </tr> <tr> <td>合計</td> <td>4</td> <td>16,561,800</td> <td></td> </tr> </tbody> </table> 2 公有財産購入費 (単位：件・円) <table border="1"> <thead> <tr> <th>件名</th> <th>件数</th> <th>事業費</th> <th>内容</th> </tr> </thead> <tbody> <tr> <td>土地購入費</td> <td>1</td> <td>6,159,371</td> <td>道路拡幅事業用地</td> </tr> </tbody> </table> <p>【前年度比57%減少】 事業費の多い本工事等を実施していないため。</p>	件名	件数	事業費	内容	測量委託	2	13,515,120	用地測量、路線測量	不動産鑑定委託	1	416,880	土地購入費の算定	設計委託	1	2,629,800	道路概略設計	合計	4	16,561,800		件名	件数	事業費	内容	土地購入費	1	6,159,371	道路拡幅事業用地
件名	件数	事業費	内容																											
測量委託	2	13,515,120	用地測量、路線測量																											
不動産鑑定委託	1	416,880	土地購入費の算定																											
設計委託	1	2,629,800	道路概略設計																											
合計	4	16,561,800																												
件名	件数	事業費	内容																											
土地購入費	1	6,159,371	道路拡幅事業用地																											

款 8 土木費

項	目	事業名	主管	決算額 (円) (前年度決算額)	主要な施策の概要及び成果																																																					
2	3	4.7 北柏駅北口 エスカレーター 設置事業 (主要な事務事業)	道路整備 課	12,744,000 (-)	北柏駅北口自由通路にエスカレーターを設置する事業 (単位: 件・円) <table border="1"> <thead> <tr> <th>件名</th> <th>件数</th> <th>事業費</th> <th>内容</th> </tr> </thead> <tbody> <tr> <td>設計委託</td> <td>1</td> <td>12,744,000</td> <td>詳細設計</td> </tr> </tbody> </table>	件名	件数	事業費	内容	設計委託	1	12,744,000	詳細設計																																													
		件名	件数	事業費	内容																																																					
設計委託	1	12,744,000	詳細設計																																																							
4	道路改良事業	道路保全 課 (道路 維持補修 室)	932,738,937 (427,274,041) (増)	1 道路改良工事 (主要な事務事業) 本年度施行箇所 (単位: 円) <table border="1"> <thead> <tr> <th>工事箇所</th> <th>工事費</th> <th>工事箇所</th> <th>工事費</th> </tr> </thead> <tbody> <tr> <td>1 高田字上野台子先</td> <td>24,181,200</td> <td>5 大井字中萩子ノ神山先</td> <td>7,900,000</td> </tr> <tr> <td>2 十余二字翁原先</td> <td>51,894,000</td> <td>6 増尾台二丁目先</td> <td>14,949,360</td> </tr> <tr> <td>3 新十余二13番先</td> <td>58,050,000</td> <td>7 他12箇所</td> <td>78,746,040</td> </tr> <tr> <td>4 豊四季字捕込先</td> <td>23,310,720</td> <td>合計</td> <td>157,435,920</td> </tr> </tbody> </table> 工事に伴う業務委託等 (単位: 件・円) <table border="1"> <thead> <tr> <th>件名</th> <th>件数</th> <th>事業費</th> <th>内容</th> </tr> </thead> <tbody> <tr> <td>測量設計委託</td> <td>4</td> <td>2,552,040</td> <td>大井字中萩子ノ神先道路測量委託他3件</td> </tr> <tr> <td>路面性状調査業務委託</td> <td>3</td> <td>21,400,200</td> <td>道路補修工法策定業務委託他2件</td> </tr> <tr> <td>合計</td> <td>7</td> <td>23,952,240</td> <td></td> </tr> </tbody> </table> 2 道路橋梁の長寿命化 (主要な事務事業) 本年度施行箇所 (単位: 円) <table border="1"> <thead> <tr> <th>工事箇所</th> <th>工事費</th> </tr> </thead> <tbody> <tr> <td>1 第一流山街道跨線道路橋補修工事</td> <td>61,722,000</td> </tr> <tr> <td>2 柏駅南側自由通路橋他1橋点検用足場設置撤去工事</td> <td>30,510,000</td> </tr> <tr> <td>3 柏ふるさと大橋橋脚補修工事</td> <td>7,583,112</td> </tr> <tr> <td>4 仲町跨線道路橋他1橋 (線路外部) 補修工事</td> <td>92,340,000</td> </tr> <tr> <td>5 第二流山街道跨線人道橋照明設備改修工事</td> <td>11,176,000</td> </tr> <tr> <td>6 第二流山街道跨線人道橋照明設備改修工事 (その2)</td> <td>5,464,800</td> </tr> <tr> <td>7 第二流山街道跨線人道橋照明設備改修工事 (その3)</td> <td>777,600</td> </tr> <tr> <td>合計</td> <td>209,573,512</td> </tr> </tbody> </table>	工事箇所	工事費	工事箇所	工事費	1 高田字上野台子先	24,181,200	5 大井字中萩子ノ神山先	7,900,000	2 十余二字翁原先	51,894,000	6 増尾台二丁目先	14,949,360	3 新十余二13番先	58,050,000	7 他12箇所	78,746,040	4 豊四季字捕込先	23,310,720	合計	157,435,920	件名	件数	事業費	内容	測量設計委託	4	2,552,040	大井字中萩子ノ神先道路測量委託他3件	路面性状調査業務委託	3	21,400,200	道路補修工法策定業務委託他2件	合計	7	23,952,240		工事箇所	工事費	1 第一流山街道跨線道路橋補修工事	61,722,000	2 柏駅南側自由通路橋他1橋点検用足場設置撤去工事	30,510,000	3 柏ふるさと大橋橋脚補修工事	7,583,112	4 仲町跨線道路橋他1橋 (線路外部) 補修工事	92,340,000	5 第二流山街道跨線人道橋照明設備改修工事	11,176,000	6 第二流山街道跨線人道橋照明設備改修工事 (その2)	5,464,800	7 第二流山街道跨線人道橋照明設備改修工事 (その3)	777,600	合計	209,573,512
工事箇所	工事費	工事箇所	工事費																																																							
1 高田字上野台子先	24,181,200	5 大井字中萩子ノ神山先	7,900,000																																																							
2 十余二字翁原先	51,894,000	6 増尾台二丁目先	14,949,360																																																							
3 新十余二13番先	58,050,000	7 他12箇所	78,746,040																																																							
4 豊四季字捕込先	23,310,720	合計	157,435,920																																																							
件名	件数	事業費	内容																																																							
測量設計委託	4	2,552,040	大井字中萩子ノ神先道路測量委託他3件																																																							
路面性状調査業務委託	3	21,400,200	道路補修工法策定業務委託他2件																																																							
合計	7	23,952,240																																																								
工事箇所	工事費																																																									
1 第一流山街道跨線道路橋補修工事	61,722,000																																																									
2 柏駅南側自由通路橋他1橋点検用足場設置撤去工事	30,510,000																																																									
3 柏ふるさと大橋橋脚補修工事	7,583,112																																																									
4 仲町跨線道路橋他1橋 (線路外部) 補修工事	92,340,000																																																									
5 第二流山街道跨線人道橋照明設備改修工事	11,176,000																																																									
6 第二流山街道跨線人道橋照明設備改修工事 (その2)	5,464,800																																																									
7 第二流山街道跨線人道橋照明設備改修工事 (その3)	777,600																																																									
合計	209,573,512																																																									

款 8 土木費

項	目	事業名	主管	決算額 (円) (前年度決算額)	主要な施策の概要及び成果																												
2	3	道路新設改良費			工事に伴う業務委託等 (単位：件・円) <table border="1"> <thead> <tr> <th>件名</th> <th>件数</th> <th>事業費</th> <th>内容</th> </tr> </thead> <tbody> <tr> <td>橋梁点検補修設計委託</td> <td>4</td> <td>46,306,296</td> <td>柏駅南側自由通路橋他1橋点検業務委託他3件</td> </tr> <tr> <td>橋梁調査計画策定委託</td> <td>1</td> <td>9,352,800</td> <td>柏市橋梁維持管理計画策定業務委託</td> </tr> <tr> <td>合計</td> <td>5</td> <td>55,659,096</td> <td></td> </tr> </tbody> </table>	件名	件数	事業費	内容	橋梁点検補修設計委託	4	46,306,296	柏駅南側自由通路橋他1橋点検業務委託他3件	橋梁調査計画策定委託	1	9,352,800	柏市橋梁維持管理計画策定業務委託	合計	5	55,659,096													
					件名	件数	事業費	内容																									
					橋梁点検補修設計委託	4	46,306,296	柏駅南側自由通路橋他1橋点検業務委託他3件																									
					橋梁調査計画策定委託	1	9,352,800	柏市橋梁維持管理計画策定業務委託																									
					合計	5	55,659,096																										
					3 道路整備事業負担金及び補助金 (単位：件・円) <table border="1"> <thead> <tr> <th>件名</th> <th>件数</th> <th>事業費</th> <th>内容</th> </tr> </thead> <tbody> <tr> <td>常磐自動車道横断橋維持補修工事負担金</td> <td>3</td> <td>272,085,172</td> <td>常磐自動車道横断橋維持補修工事他2件</td> </tr> <tr> <td>橋梁補修工事負担金</td> <td>1</td> <td>1,792,800</td> <td>金富橋交通安全施設設置工事</td> </tr> <tr> <td>橋梁点検補修設計負担金</td> <td>3</td> <td>53,879,245</td> <td>常磐自動車道定期点検他2件</td> </tr> <tr> <td>水道工事復旧負担金</td> <td>8</td> <td>41,062,552</td> <td>配水管改良工事 (27-25-0) 他7件</td> </tr> <tr> <td>柏私道整備事業補助金</td> <td>4</td> <td>15,703,000</td> <td>第二清掃工場関連他3件</td> </tr> <tr> <td>合計</td> <td>19</td> <td>384,522,769</td> <td></td> </tr> </tbody> </table>	件名	件数	事業費	内容	常磐自動車道横断橋維持補修工事負担金	3	272,085,172	常磐自動車道横断橋維持補修工事他2件	橋梁補修工事負担金	1	1,792,800	金富橋交通安全施設設置工事	橋梁点検補修設計負担金	3	53,879,245	常磐自動車道定期点検他2件	水道工事復旧負担金	8	41,062,552	配水管改良工事 (27-25-0) 他7件	柏私道整備事業補助金	4	15,703,000	第二清掃工場関連他3件	合計	19	384,522,769	
					件名	件数	事業費	内容																									
					常磐自動車道横断橋維持補修工事負担金	3	272,085,172	常磐自動車道横断橋維持補修工事他2件																									
					橋梁補修工事負担金	1	1,792,800	金富橋交通安全施設設置工事																									
					橋梁点検補修設計負担金	3	53,879,245	常磐自動車道定期点検他2件																									
水道工事復旧負担金	8	41,062,552	配水管改良工事 (27-25-0) 他7件																														
柏私道整備事業補助金	4	15,703,000	第二清掃工場関連他3件																														
合計	19	384,522,769																															
【前年度比118%増加】道路及び橋梁等の補修箇所が増加したため																																	
3	2	1.1 浸水解消事業 (主要な事務事業)	下水道整備課	78,002,828 (78,858,045)	1 負担金、補助金及び交付金 (単位：円) <table border="1"> <thead> <tr> <th>件名等</th> <th>支出額</th> </tr> </thead> <tbody> <tr> <td>上富士川改修事業負担金 (松戸市)</td> <td>17,740,555</td> </tr> <tr> <td>向小金雨水幹線整備事業負担金 (流山市)</td> <td>49,678,273</td> </tr> <tr> <td>合計</td> <td>67,418,828</td> </tr> </tbody> </table>	件名等	支出額	上富士川改修事業負担金 (松戸市)	17,740,555	向小金雨水幹線整備事業負担金 (流山市)	49,678,273	合計	67,418,828																				
					件名等	支出額																											
					上富士川改修事業負担金 (松戸市)	17,740,555																											
					向小金雨水幹線整備事業負担金 (流山市)	49,678,273																											
					合計	67,418,828																											
					2 委託料 (明許) (単位：円) <table border="1"> <thead> <tr> <th>件名等</th> <th>支出額</th> </tr> </thead> <tbody> <tr> <td>大津川合流部修正設計委託</td> <td>10,584,000</td> </tr> </tbody> </table>	件名等	支出額	大津川合流部修正設計委託	10,584,000																								
					件名等	支出額																											
大津川合流部修正設計委託	10,584,000																																

款 8 土木費

項	目	事業名	主管	決算額 (円) (前年度決算額)	主要な施策の概要及び成果																																																				
3 河川 費	2 河川 改良 費	1.2 地域排水整備事業 (主要な事務事業)	雨水排水 対策室	63,570,992 (61,244,013)	<p>1 委託料 (単位：件・円)</p> <table border="1"> <thead> <tr> <th>件名</th> <th>件数</th> <th>事業費</th> <th>内 容</th> </tr> </thead> <tbody> <tr> <td>設計委託</td> <td>1</td> <td>378,000</td> <td>東山二丁目道路設計</td> </tr> <tr> <td>不動産鑑定委託</td> <td>1</td> <td>405,756</td> <td>大井字荊込先不動産鑑定</td> </tr> <tr> <td>測量等委託</td> <td>1</td> <td>442,800</td> <td>新逆井一丁目水路測量</td> </tr> <tr> <td>合計</td> <td>3</td> <td>1,226,556</td> <td></td> </tr> </tbody> </table> <p>2 工事請負費 (単位：件・円)</p> <table border="1"> <thead> <tr> <th>件名</th> <th>件数</th> <th>事業費</th> <th>内 容</th> </tr> </thead> <tbody> <tr> <td>青葉台地区浸水対策工事</td> <td>1</td> <td>14,688,000</td> <td></td> </tr> <tr> <td>大津川左岸第6号雨水幹線 崩落復旧工事</td> <td>2</td> <td>5,565,240</td> <td>幹線崩落復旧及び補修工事</td> </tr> <tr> <td>排水路補修工事等</td> <td>73</td> <td>42,046,592</td> <td>防止柵設置及び排水路補修</td> </tr> <tr> <td>合計</td> <td>76</td> <td>62,299,832</td> <td>浸水対策水路整備</td> </tr> </tbody> </table> <p>3 補償金、補填及び賠償金 (単位：件・円)</p> <table border="1"> <thead> <tr> <th>件名</th> <th>件数</th> <th>事業費</th> <th>内 容</th> </tr> </thead> <tbody> <tr> <td>交通事故賠償金</td> <td>1</td> <td>44,604</td> <td>豪雨に伴う舗装路面陥没による脱輪事故</td> </tr> <tr> <td>合計</td> <td>1</td> <td>44,604</td> <td></td> </tr> </tbody> </table>	件名	件数	事業費	内 容	設計委託	1	378,000	東山二丁目道路設計	不動産鑑定委託	1	405,756	大井字荊込先不動産鑑定	測量等委託	1	442,800	新逆井一丁目水路測量	合計	3	1,226,556		件名	件数	事業費	内 容	青葉台地区浸水対策工事	1	14,688,000		大津川左岸第6号雨水幹線 崩落復旧工事	2	5,565,240	幹線崩落復旧及び補修工事	排水路補修工事等	73	42,046,592	防止柵設置及び排水路補修	合計	76	62,299,832	浸水対策水路整備	件名	件数	事業費	内 容	交通事故賠償金	1	44,604	豪雨に伴う舗装路面陥没による脱輪事故	合計	1	44,604	
		件名	件数	事業費	内 容																																																				
		設計委託	1	378,000	東山二丁目道路設計																																																				
		不動産鑑定委託	1	405,756	大井字荊込先不動産鑑定																																																				
		測量等委託	1	442,800	新逆井一丁目水路測量																																																				
		合計	3	1,226,556																																																					
		件名	件数	事業費	内 容																																																				
		青葉台地区浸水対策工事	1	14,688,000																																																					
		大津川左岸第6号雨水幹線 崩落復旧工事	2	5,565,240	幹線崩落復旧及び補修工事																																																				
		排水路補修工事等	73	42,046,592	防止柵設置及び排水路補修																																																				
合計	76	62,299,832	浸水対策水路整備																																																						
件名	件数	事業費	内 容																																																						
交通事故賠償金	1	44,604	豪雨に伴う舗装路面陥没による脱輪事故																																																						
合計	1	44,604																																																							
		1.8 上大津川河川改修事業 (主要な事務事業)	下水道整 備課	4,931,280 (-)	<p>1 委託料 (単位：円)</p> <table border="1"> <thead> <tr> <th>件名等</th> <th>支出額</th> </tr> </thead> <tbody> <tr> <td>上大津川地質調査委託 (その1)</td> <td>4,931,280</td> </tr> </tbody> </table> <p>※翌年度への繰越 (明許) (単位：円)</p> <table border="1"> <thead> <tr> <th>件名等</th> <th>翌年度繰越額</th> </tr> </thead> <tbody> <tr> <td>上大津川用地測量業務委託</td> <td>30,000,000</td> </tr> <tr> <td>上大津川河川実施設計委託 (その1)</td> <td>9,612,000</td> </tr> <tr> <td>合計</td> <td>39,612,000</td> </tr> </tbody> </table>	件名等	支出額	上大津川地質調査委託 (その1)	4,931,280	件名等	翌年度繰越額	上大津川用地測量業務委託	30,000,000	上大津川河川実施設計委託 (その1)	9,612,000	合計	39,612,000																																								
件名等	支出額																																																								
上大津川地質調査委託 (その1)	4,931,280																																																								
件名等	翌年度繰越額																																																								
上大津川用地測量業務委託	30,000,000																																																								
上大津川河川実施設計委託 (その1)	9,612,000																																																								
合計	39,612,000																																																								
		2.1 流域貯留浸透事業 (主要な事務事業)		58,033,800 (54,496,800)	<p>1 工事請負費 (単位：円)</p> <table border="1"> <thead> <tr> <th>件名等</th> <th>支出額</th> <th>内容</th> </tr> </thead> <tbody> <tr> <td>藤心小学校雨水貯留浸透施設設置工事</td> <td>58,033,800</td> <td>雨水浸透貯留槽 554.7m³</td> </tr> </tbody> </table>	件名等	支出額	内容	藤心小学校雨水貯留浸透施設設置工事	58,033,800	雨水浸透貯留槽 554.7m ³																																														
件名等	支出額	内容																																																							
藤心小学校雨水貯留浸透施設設置工事	58,033,800	雨水浸透貯留槽 554.7m ³																																																							

款 8 土木費

項	目	事業名	主管	決算額 (円) (前年度決算額)	主要な施策の概要及び成果												
4	1	10.3 柏駅周辺整備一般事務経費	中心市街地整備課	4,560,147 (8,828,053) (減)	<p>1 負担金 (単位:円)</p> <table border="1"> <thead> <tr> <th>件名</th> <th>金額</th> <th>内容</th> </tr> </thead> <tbody> <tr> <td>中心市街地活性化事業負担金</td> <td>3,000,000</td> <td>柏駅周辺商業活性化事業に係る負担金</td> </tr> </tbody> </table> <p>【前年度比48%減少】 柏駅周辺まちづくり10カ年計画を街路事業に計上したため</p>	件名	金額	内容	中心市街地活性化事業負担金	3,000,000	柏駅周辺商業活性化事業に係る負担金						
		件名		金額	内容												
		中心市街地活性化事業負担金	3,000,000	柏駅周辺商業活性化事業に係る負担金													
		10.5 柏駅東口D街区第一地区市街地再開発事業 (主要な事務事業)	3,077,596,837 (1,190,862,000) (増)	<p>1 工事請負費 (単位:円)</p> <table border="1"> <thead> <tr> <th>件名</th> <th>金額</th> <th>内容</th> </tr> </thead> <tbody> <tr> <td>文化交流複合施設設置工事</td> <td>330,717,600</td> <td>内装建築工事・電気工事・機械工事</td> </tr> </tbody> </table> <p>2 負担金, 補助金 (単位:円)</p> <table border="1"> <thead> <tr> <th>件名</th> <th>金額</th> <th>内容</th> </tr> </thead> <tbody> <tr> <td>公共施設管理者負担金</td> <td>42,900,000</td> <td>再開発事業における道路整備に係る負担金</td> </tr> <tr> <td>再開発事業補助金</td> <td>2,634,800,000</td> <td>再開発事業における補償・工事等に係る補助金</td> </tr> </tbody> </table> <p>【前年度比158%増加】 事業進捗に伴う補助金の増・文化交流複合施設の建築工事 【事業進捗率100%】 工事の進捗状況 【計画期間】 昭和63年度(開始)～平成28年度(完了)</p>	件名	金額	内容	文化交流複合施設設置工事	330,717,600	内装建築工事・電気工事・機械工事	件名	金額	内容	公共施設管理者負担金	42,900,000	再開発事業における道路整備に係る負担金	再開発事業補助金
件名	金額	内容															
文化交流複合施設設置工事	330,717,600	内装建築工事・電気工事・機械工事															
件名	金額	内容															
公共施設管理者負担金	42,900,000	再開発事業における道路整備に係る負担金															
再開発事業補助金	2,634,800,000	再開発事業における補償・工事等に係る補助金															
10.6 柏駅西口北地区市街地再開発事業 (主要な事務事業)	18,414,000 (19,991,200)	<p>委託料 (単位:円)</p> <table border="1"> <thead> <tr> <th>件名</th> <th>金額</th> <th>内容</th> </tr> </thead> <tbody> <tr> <td>事業化推進委託</td> <td>18,360,000</td> <td>再開発基本計画案の作成・事業協力者の検討</td> </tr> </tbody> </table> <p>【計画期間】 平成22年度(開始)～ ※完了予定年度未定</p>	件名	金額	内容	事業化推進委託	18,360,000	再開発基本計画案の作成・事業協力者の検討									
件名	金額	内容															
事業化推進委託	18,360,000	再開発基本計画案の作成・事業協力者の検討															
16.2 柏北部中央地区土地区画整理事業負担金 (主要な事務事業)	北部整備課	157,972,761 (191,304,251)	<p>千葉県施行による柏都市計画事業柏北部中央地区一体型特定土地区画整理事業に係る業務の実施に伴う費用負担協定に基づき、負担金157,972,761円を支出した。 【事業進捗率51.6%】 区画整理事業費ベース(平成27年度末) 【計画期間】 平成12年度(開始)～平成34年度(完了予定)</p>														

款 8 土木費

項	目	事業名	主管	決算額 (円) (前年度決算額)	主要な施策の概要及び成果
4	1	16.3 新駅周辺 活性化対策	北部整備 課	19,617,016 (13,920,708) (増)	1 大室地区まちづくり検討委託 (主要な事務事業) 7,236,000円 地区の計画的なまちづくりの検討及び地区内に所有している公有地の有効活用について、各権利者の現在の土地利用状況や今後の土地利用計画の意向調査結果を基に、地区整備計画策定、土地活用方策検討、勉強会を行った。 2 測量委託 4,192,560円 土地区画整理事業区域から除外となった大室東地区内で、柏市及び柏市土地開発公社が所有する土地の有効活用に向け、各土地の地積等の調査を行った。 【前年度比41%増加】大室東地区の市所有地有効活用に関する調査及び維持作業を行う必要が生じたため
		16.6 柏北部東 地区土地区画理 理事業負担金 (主要な事務事業)		587,740,000 (70,000,000) (増)	UR施行による柏都市計画事業柏北部東地区一体型特定土地区画整理事業に係る業務の実施に伴う費用負担契約に基づき、負担金587,740,000円を支出した。 【事業進捗率94%】区画整理事業費ベース (平成27年度末) 【計画期間】平成12年度 (開始) ~平成33年度 (完了予定) 【前年度比740%増加】地権者交渉の難航等により前年度から繰り越した予算を平成27年度に執行したため
		30 都市計画調 査等事務	都市計画 課	13,187,489 (11,398,600)	柏市都市計画マスタープランの改訂 (主要な事務事業) 9,849,600円 平成26年8月1日に都市再生特別措置法の改正により立地適正化計画制度 (コンパクトシティ) が国から示され、市町村の都市計画に関する基本的な方針の一部として策定できるよう位置付けられた。本市においては、人口構造の変化及び都市全体の観点から、日常生活圏のつながりや連携による多核ネットワーク構造を、都市計画マスタープランの将来都市構造に柏版コンパクトシティとして位置付けている。 本年度は立地適正化計画基礎調査を業務委託し、立地適正化計画の方向性のとりまとめを行った。
		32 都市景観形 成関係事業 (主要な事務事業)		1,634,385 (1,743,104)	景観形成基準等作成業務委託 712,800円 柏の葉2号調整池周辺の景観重点地区への新規指定に伴う景観形成基準の作成及び、景観計画の変更を行った。

款 8 土木費

項	目	事業名	主管	決算額 (円) (前年度決算額)	主要な施策の概要及び成果										
4 都市計画費	1 都市計画総務費	41.7 総合交通 計画事業	交通政策 課	33,854,379 (16,940,348) (増)	<p>1 沼南地域オンデマンド交通 (主要な事務事業) コミュニティバスの代替交通である予約型相乗りタクシーの運行にあたり、システム運営及び運行業務他を委託 (単位:円)</p> <table border="1"> <thead> <tr> <th>件名</th> <th>金額</th> </tr> </thead> <tbody> <tr> <td>予約型相乗りタクシー「カシワニクル」システム運營業務委託</td> <td>1,075,680</td> </tr> <tr> <td>予約型相乗りタクシー「カシワニクル」運行等業務委託</td> <td>6,633,499</td> </tr> </tbody> </table> <p>2 高柳駅自由通路整備詳細設計委託 高柳駅の自由通路と橋上駅舎を一体的に整備する為の設計業務を委託 (単位:円)</p> <table border="1"> <thead> <tr> <th>件名</th> <th>金額</th> </tr> </thead> <tbody> <tr> <td>高柳駅自由通路整備詳細設計委託</td> <td>23,942,000</td> </tr> </tbody> </table> <p>【前年度比100%増加】高柳駅自由通路整備詳細設計については、平成26年度の委託費を平成27年度に明許繰越したため。その他、沼南地域オンデマンド交通の利用者数が増加し、運行等業務委託費が増額となったため</p>	件名	金額	予約型相乗りタクシー「カシワニクル」システム運營業務委託	1,075,680	予約型相乗りタクシー「カシワニクル」運行等業務委託	6,633,499	件名	金額	高柳駅自由通路整備詳細設計委託	23,942,000
		件名	金額												
	予約型相乗りタクシー「カシワニクル」システム運營業務委託	1,075,680													
予約型相乗りタクシー「カシワニクル」運行等業務委託	6,633,499														
件名	金額														
高柳駅自由通路整備詳細設計委託	23,942,000														
44 柏市宅地耐 震化推進事業 (主要な事務事業)	宅地課	570,240 (-)	<p>大震災時に災害発生のおそれ大きい大規模盛土造成地の変動予想調査を行うにあたり、予め調査対象区域の選定並びに造成後の地盤データを得るために有効な基礎資料の選定について事前調査を実施するもの (単位:円)</p> <table border="1"> <thead> <tr> <th>件名</th> <th>金額</th> </tr> </thead> <tbody> <tr> <td>大規模盛土造成地変動予測事前調査業務委託</td> <td>570,240</td> </tr> </tbody> </table>	件名	金額	大規模盛土造成地変動予測事前調査業務委託	570,240								
件名	金額														
大規模盛土造成地変動予測事前調査業務委託	570,240														
2 土地区画整理費	10.3 高柳駅西 側特定土地区画 整理事業負担金 (主要な事務事業)	市街地整 備課 (区 画整理課)	13,808,000 (40,192,000) (減)	<p>1 土地区画整理事業負担金 (単位:円)</p> <table border="1"> <thead> <tr> <th>内容</th> <th>金額</th> </tr> </thead> <tbody> <tr> <td>土地区画整理事業負担金 (柏市⇒千葉県)</td> <td>13,808,000</td> </tr> </tbody> </table> <p>【事業進捗率96%】事業計画上の総事業費に対する執行済み事業費 【計画期間】平成9年度(開始)～平成28年度(完了予定) 【前年度比66%減少】事業が終盤に入り負担金の対象が減少したため</p>	内容	金額	土地区画整理事業負担金 (柏市⇒千葉県)	13,808,000							
内容	金額														
土地区画整理事業負担金 (柏市⇒千葉県)	13,808,000														

款 8 土木費

項	目	事業名	主管	決算額 (円) (前年度決算額)	主要な施策の概要及び成果																																								
4	3	1.3 豊四季宿連 寺線整備事業 (主要な事務事業)	道路整備 課	236,473,164 (169,178,170) (増)	<p>柏市中心部と市南部の住宅地区を結ぶ都市計画道路の整備</p> <p>1 委託料 (単位: 件・円)</p> <table border="1"> <thead> <tr> <th>件名</th> <th>件数</th> <th>事業費</th> <th>内容</th> </tr> </thead> <tbody> <tr> <td>不動産鑑定委託</td> <td>4</td> <td>628,560</td> <td>土地購入費の算定</td> </tr> <tr> <td>物件調査委託</td> <td>2</td> <td>2,302,560</td> <td>補償金の算定調査</td> </tr> <tr> <td>合計</td> <td>6</td> <td>2,931,120</td> <td></td> </tr> </tbody> </table> <p>2 工事請負費 (単位: 件・円)</p> <table border="1"> <thead> <tr> <th>件名</th> <th>件数</th> <th>事業費</th> <th>内容</th> </tr> </thead> <tbody> <tr> <td>道路改良工事</td> <td>1</td> <td>1,231,200</td> <td>歩道舗装工事</td> </tr> </tbody> </table> <p>3 公有財産購入費 (単位: 件・円)</p> <table border="1"> <thead> <tr> <th>件名</th> <th>件数</th> <th>事業費</th> <th>内容</th> </tr> </thead> <tbody> <tr> <td>土地購入費</td> <td>5</td> <td>203,840,844</td> <td>豊四季宿連寺線事業用地</td> </tr> </tbody> </table> <p>4 補償金 (単位: 件・円)</p> <table border="1"> <thead> <tr> <th>件名</th> <th>件数</th> <th>事業費</th> <th>内容</th> </tr> </thead> <tbody> <tr> <td>家屋等損失補償金</td> <td>1</td> <td>28,470,000</td> <td>家屋等損失補償金</td> </tr> </tbody> </table> <p>【前年度比40%増加】前年度からの繰越分を実施したため。 【事業進捗率48%】計画整備延長に対する整備延長 【計画期間】平成16年度(開始)～平成30年度(完了予定)</p>	件名	件数	事業費	内容	不動産鑑定委託	4	628,560	土地購入費の算定	物件調査委託	2	2,302,560	補償金の算定調査	合計	6	2,931,120		件名	件数	事業費	内容	道路改良工事	1	1,231,200	歩道舗装工事	件名	件数	事業費	内容	土地購入費	5	203,840,844	豊四季宿連寺線事業用地	件名	件数	事業費	内容	家屋等損失補償金	1	28,470,000	家屋等損失補償金
		件名		件数	事業費	内容																																							
不動産鑑定委託	4	628,560	土地購入費の算定																																										
物件調査委託	2	2,302,560	補償金の算定調査																																										
合計	6	2,931,120																																											
件名	件数	事業費	内容																																										
道路改良工事	1	1,231,200	歩道舗装工事																																										
件名	件数	事業費	内容																																										
土地購入費	5	203,840,844	豊四季宿連寺線事業用地																																										
件名	件数	事業費	内容																																										
家屋等損失補償金	1	28,470,000	家屋等損失補償金																																										
		1.4 船戸若柴線 整備事業 (主要な事務事業)		440,020,700 (40,149,680) (増)	<p>つくばエクスプレス沿線整備の柏北部中央地区と柏北部東地区を連結する都市計画道路の整備</p> <p>1 委託料 (単位: 件・円)</p> <table border="1"> <thead> <tr> <th>件名</th> <th>件数</th> <th>事業費</th> <th>内容</th> </tr> </thead> <tbody> <tr> <td>測量委託</td> <td>4</td> <td>1,420,200</td> <td>用地測量</td> </tr> <tr> <td>不動産鑑定委託</td> <td>2</td> <td>376,920</td> <td>土地購入費の算定</td> </tr> <tr> <td>合計</td> <td>6</td> <td>1,797,120</td> <td></td> </tr> </tbody> </table> <p>2 公有財産購入費 (単位: 件・円)</p> <table border="1"> <thead> <tr> <th>件名</th> <th>件数</th> <th>事業費</th> <th>内容</th> </tr> </thead> <tbody> <tr> <td>土地購入費</td> <td>4</td> <td>17,794,180</td> <td>船戸若柴線事業用地</td> </tr> </tbody> </table> <p>3 損失補償金 (単位: 件・円)</p> <table border="1"> <thead> <tr> <th>件名</th> <th>件数</th> <th>事業費</th> <th>内容</th> </tr> </thead> <tbody> <tr> <td>家屋等損失補償金</td> <td>7</td> <td>420,429,400</td> <td>家屋等損失補償金</td> </tr> </tbody> </table>	件名	件数	事業費	内容	測量委託	4	1,420,200	用地測量	不動産鑑定委託	2	376,920	土地購入費の算定	合計	6	1,797,120		件名	件数	事業費	内容	土地購入費	4	17,794,180	船戸若柴線事業用地	件名	件数	事業費	内容	家屋等損失補償金	7	420,429,400	家屋等損失補償金								
件名	件数	事業費	内容																																										
測量委託	4	1,420,200	用地測量																																										
不動産鑑定委託	2	376,920	土地購入費の算定																																										
合計	6	1,797,120																																											
件名	件数	事業費	内容																																										
土地購入費	4	17,794,180	船戸若柴線事業用地																																										
件名	件数	事業費	内容																																										
家屋等損失補償金	7	420,429,400	家屋等損失補償金																																										

款 8 土木費

項	目	事業名	主管	決算額 (円) (前年度決算額)	主要な施策の概要及び成果																																																				
4	3	1.5 高柳藤ヶ谷 新田線整備事業 (主要な事務事業)			<p>【前年度比996%増加】用地の取得に伴い、大きな建物の移転等の補償を行ったため。</p> <p>【事業進捗率83%】総事業費に対する累計事業費（街路事業認可台帳ベース）</p> <p>【計画期間】平成18年度（開始）～平成29年度（完了予定）</p>																																																				
				79,274,962 (17,506,262) (増)	<p>松戸市境から高柳駅西側特定土地区画整理事業地区に至る，都市計画道路の整備</p> <p>1 委託料 (単位：件・円)</p> <table border="1"> <thead> <tr> <th>件名</th> <th>件数</th> <th>事業費</th> <th>内容</th> </tr> </thead> <tbody> <tr> <td>測量委託</td> <td>2</td> <td>734,400</td> <td>用地測量</td> </tr> <tr> <td>不動産鑑定委託</td> <td>3</td> <td>356,400</td> <td>土地購入費の算定</td> </tr> <tr> <td>設計委託</td> <td>2</td> <td>14,655,600</td> <td>詳細設計</td> </tr> <tr> <td>調査委託</td> <td>1</td> <td>3,564,000</td> <td>工事に係る家屋補償事前調査</td> </tr> <tr> <td>物件調査委託</td> <td>1</td> <td>475,200</td> <td>補償金の算定調査</td> </tr> <tr> <td>合計</td> <td>9</td> <td>19,785,600</td> <td></td> </tr> </tbody> </table> <p>2 工事請負費 (単位：件・円)</p> <table border="1"> <thead> <tr> <th>件名</th> <th>件数</th> <th>事業費</th> <th>内容</th> </tr> </thead> <tbody> <tr> <td>道路改良工事</td> <td>2</td> <td>48,513,600</td> <td>本体工事，付帯工事</td> </tr> </tbody> </table> <p>3 公有財産購入費 (単位：件・円)</p> <table border="1"> <thead> <tr> <th>件名</th> <th>件数</th> <th>事業費</th> <th>内容</th> </tr> </thead> <tbody> <tr> <td>土地購入費</td> <td>4</td> <td>2,986,962</td> <td>高柳藤ヶ谷新田線事業用地</td> </tr> </tbody> </table> <p>4 補償金 (単位：件・円)</p> <table border="1"> <thead> <tr> <th>件名</th> <th>件数</th> <th>事業費</th> <th>内容</th> </tr> </thead> <tbody> <tr> <td>家屋等損失補償金</td> <td>3</td> <td>7,988,800</td> <td>家屋等損失補償金</td> </tr> </tbody> </table>	件名	件数	事業費	内容	測量委託	2	734,400	用地測量	不動産鑑定委託	3	356,400	土地購入費の算定	設計委託	2	14,655,600	詳細設計	調査委託	1	3,564,000	工事に係る家屋補償事前調査	物件調査委託	1	475,200	補償金の算定調査	合計	9	19,785,600		件名	件数	事業費	内容	道路改良工事	2	48,513,600	本体工事，付帯工事	件名	件数	事業費	内容	土地購入費	4	2,986,962	高柳藤ヶ谷新田線事業用地	件名	件数	事業費	内容	家屋等損失補償金	3	7,988,800	家屋等損失補償金
				件名	件数	事業費	内容																																																		
測量委託	2	734,400	用地測量																																																						
不動産鑑定委託	3	356,400	土地購入費の算定																																																						
設計委託	2	14,655,600	詳細設計																																																						
調査委託	1	3,564,000	工事に係る家屋補償事前調査																																																						
物件調査委託	1	475,200	補償金の算定調査																																																						
合計	9	19,785,600																																																							
件名	件数	事業費	内容																																																						
道路改良工事	2	48,513,600	本体工事，付帯工事																																																						
件名	件数	事業費	内容																																																						
土地購入費	4	2,986,962	高柳藤ヶ谷新田線事業用地																																																						
件名	件数	事業費	内容																																																						
家屋等損失補償金	3	7,988,800	家屋等損失補償金																																																						
				<p>【前年度比353%増加】本体工事を実施したため</p> <p>【事業進捗率91%】総事業費に対する累計事業費（街路事業認可台帳ベース）</p> <p>【計画期間】平成10年度（開始）～平成30年度（完了予定）</p>																																																					
		1.11 南通り線 ・中通り線・小 柳町通り線整 備事業 (主要な事務事業)	中心市街 地整備課	22,816,764 (25,543,160)	<p>1 委託費 (単位：円)</p> <table border="1"> <thead> <tr> <th>件名</th> <th>金額</th> <th>内容</th> </tr> </thead> <tbody> <tr> <td>柏駅周辺まちづくり10 カ年計画策定調査委託</td> <td>13,960,080</td> <td>優先整備路線におけるワークショップの開催 東口交通処理計画</td> </tr> </tbody> </table>	件名	金額	内容	柏駅周辺まちづくり10 カ年計画策定調査委託	13,960,080	優先整備路線におけるワークショップの開催 東口交通処理計画																																														
件名	金額	内容																																																							
柏駅周辺まちづくり10 カ年計画策定調査委託	13,960,080	優先整備路線におけるワークショップの開催 東口交通処理計画																																																							

款 8 土木費

項	目	事業名	主管	決算額 (円) (前年度決算額)	主要な施策の概要及び成果																
4 都市計画費	3 街路事業費	1.11 南通り線・中通り線・小柳町通り線整備事業 (主要な事務事業)	中心市街地整備課		2 工事請負費 (単位：円) <table border="1"> <thead> <tr> <th>件名</th> <th>金額</th> <th>内容</th> </tr> </thead> <tbody> <tr> <td>道路改良工事</td> <td>2,903,360</td> <td>南通り線歩道整備工事</td> </tr> </tbody> </table>	件名	金額	内容	道路改良工事	2,903,360	南通り線歩道整備工事										
		件名	金額	内容																	
	道路改良工事	2,903,360	南通り線歩道整備工事																		
1.12・13 県施行街路事業負担金 (主要な事務事業)	道路整備課	10,912,479 (15,107,455)	県が施行する柏都市計画道路箕輪青葉台線，柏船橋取手線の街路整備事業において，定められた負担割合に応じ，事業費のうちの一部を県に支払うもの																		
4 公園費	1.2 旧吉田家住宅歴史公園管理事業 (主要な事務事業)	公園管理課	39,890,870 (14,074,376) (増)	1 重要文化財である主屋について，茅葺屋根の差し茅を実施 (単位：円) <table border="1"> <thead> <tr> <th>内訳</th> <th>金額</th> </tr> </thead> <tbody> <tr> <td>旧吉田家住宅歴史公園主屋北側茅葺屋根差替修繕</td> <td>1,466,856</td> </tr> </tbody> </table> 2 指定管理者制度の導入 (単位：円) <table border="1"> <thead> <tr> <th>内訳</th> <th>金額</th> </tr> </thead> <tbody> <tr> <td>旧吉田家住宅歴史公園指定管理料 (債務負担支払)</td> <td>26,000,000</td> </tr> </tbody> </table> 3 文化財の所蔵と展示 (単位：円) <table border="1"> <thead> <tr> <th>内訳</th> <th>金額</th> <th>備考</th> </tr> </thead> <tbody> <tr> <td>旧吉田家住宅歴史公園倉庫設置工事</td> <td>7,560,000</td> <td></td> </tr> <tr> <td>旧吉田家住宅歴史公園内展示ケース等購入</td> <td>2,502,694</td> <td>展示ケース，所蔵品管理用ラック</td> </tr> </tbody> </table> 【前年度比183%増加】所蔵品の展示環境の整備を実施したため	内訳	金額	旧吉田家住宅歴史公園主屋北側茅葺屋根差替修繕	1,466,856	内訳	金額	旧吉田家住宅歴史公園指定管理料 (債務負担支払)	26,000,000	内訳	金額	備考	旧吉田家住宅歴史公園倉庫設置工事	7,560,000		旧吉田家住宅歴史公園内展示ケース等購入	2,502,694	展示ケース，所蔵品管理用ラック
内訳	金額																				
旧吉田家住宅歴史公園主屋北側茅葺屋根差替修繕	1,466,856																				
内訳	金額																				
旧吉田家住宅歴史公園指定管理料 (債務負担支払)	26,000,000																				
内訳	金額	備考																			
旧吉田家住宅歴史公園倉庫設置工事	7,560,000																				
旧吉田家住宅歴史公園内展示ケース等購入	2,502,694	展示ケース，所蔵品管理用ラック																			
1.5 放射線対策事業 (主要な事務事業)			3,128,846 (5,186,527) (減)	市内全体の平均的な空間放射線量を確認するため，公園の空間放射線量を測定，公表 (単位：円) <table border="1"> <thead> <tr> <th>内訳</th> <th>金額</th> </tr> </thead> <tbody> <tr> <td>短期雇用臨時職員賃金</td> <td>2,034,415</td> </tr> <tr> <td>除染工事 (3公園分)</td> <td>513,000</td> </tr> </tbody> </table> 【前年度比40%減少】除染に関連した工事が減少しているため	内訳	金額	短期雇用臨時職員賃金	2,034,415	除染工事 (3公園分)	513,000											
内訳	金額																				
短期雇用臨時職員賃金	2,034,415																				
除染工事 (3公園分)	513,000																				
1.6 LED照明普及促進事業 (主要な事務事業)			12,938,400 (-)	公園照明灯1,302基をLED化するための調査 (単位：円) <table border="1"> <thead> <tr> <th>内訳</th> <th>金額</th> </tr> </thead> <tbody> <tr> <td>公園内照明灯調査業務委託</td> <td>12,938,400</td> </tr> </tbody> </table>	内訳	金額	公園内照明灯調査業務委託	12,938,400													
内訳	金額																				
公園内照明灯調査業務委託	12,938,400																				

款 8 土木費

項	目	事業名	主管	決算額 (円) (前年度決算額)	主要な施策の概要及び成果																										
4	4	4.1 公園台帳の整備		2,095,200 (1,222,728) (増)	1 公園台帳の電算データの整備 (単位:円) <table border="1"> <tr> <th>内訳</th> <th>金額</th> </tr> <tr> <td>柏市公園台帳管理システム賃貸借</td> <td>1,296,000</td> </tr> </table> <p>【前年度比71%増加】公園台帳のデータを、汎用性を持つファイル形式のシステムに変更したため</p>	内訳	金額	柏市公園台帳管理システム賃貸借	1,296,000																						
		内訳	金額																												
		柏市公園台帳管理システム賃貸借	1,296,000																												
		11.3 こんぶくろ池公園整備事業 (主要な事務事業)	公園緑政課	944,546,400 (537,542,720) (増)	公園整備用地を取得 (単位:㎡・円) <table border="1"> <tr> <th>相手方</th> <th>面積</th> <th>事業費</th> <th>備考</th> </tr> <tr> <td>柏市土地開発公社 (柏市高田字三勢1101番3他2)</td> <td>4,250.00</td> <td>562,391,000</td> <td>債務負担支払</td> </tr> <tr> <td></td> <td></td> <td>382,069,000</td> <td>債務負担支払, 補助対象</td> </tr> <tr> <td>合計</td> <td></td> <td>944,460,000</td> <td></td> </tr> </table> <p>【事業進捗率89%】総買収面積に対する取得面積 【計画期間】平成15年度(開始)~平成34年度(完了)予定 【前年度比176%増加】仮換地指定済用地を早期に買戻しするため</p>	相手方	面積	事業費	備考	柏市土地開発公社 (柏市高田字三勢1101番3他2)	4,250.00	562,391,000	債務負担支払			382,069,000	債務負担支払, 補助対象	合計		944,460,000											
相手方	面積	事業費	備考																												
柏市土地開発公社 (柏市高田字三勢1101番3他2)	4,250.00	562,391,000	債務負担支払																												
		382,069,000	債務負担支払, 補助対象																												
合計		944,460,000																													
11.4 柏北部区画整理地内公園整備 (主要な事務事業)		71,135,720 (12,711,600) (増)	柏北部中央地区及び柏北部東地区の区画整理地内公園の設計・整備工事を実施 (単位:円) <table border="1"> <tr> <th>事業名</th> <th>地区名</th> <th>事業費</th> <th>備考</th> </tr> <tr> <td>2号近隣公園実施設計委託</td> <td>柏北部東地区</td> <td>9,720,000</td> <td>補助対象</td> </tr> <tr> <td>4号街区公園整備工事</td> <td>柏北部中央地区</td> <td>20,844,000</td> <td>補助対象</td> </tr> <tr> <td>1号近隣公園整備工事</td> <td>柏北部中央地区</td> <td>32,002,560</td> <td>補助対象</td> </tr> <tr> <td>1号近隣公園施設撤去工事</td> <td>柏北部中央地区</td> <td>3,758,400</td> <td></td> </tr> <tr> <td>合計</td> <td></td> <td>66,324,960</td> <td></td> </tr> </table> <p>【前年度比560%増加】区画整理事業の進捗に伴い必要な公園整備を進めるため</p>	事業名	地区名	事業費	備考	2号近隣公園実施設計委託	柏北部東地区	9,720,000	補助対象	4号街区公園整備工事	柏北部中央地区	20,844,000	補助対象	1号近隣公園整備工事	柏北部中央地区	32,002,560	補助対象	1号近隣公園施設撤去工事	柏北部中央地区	3,758,400		合計		66,324,960					
事業名	地区名	事業費	備考																												
2号近隣公園実施設計委託	柏北部東地区	9,720,000	補助対象																												
4号街区公園整備工事	柏北部中央地区	20,844,000	補助対象																												
1号近隣公園整備工事	柏北部中央地区	32,002,560	補助対象																												
1号近隣公園施設撤去工事	柏北部中央地区	3,758,400																													
合計		66,324,960																													
11.10 防災街区公園整備事業 (主要な事務事業)		335,005,368 (399,600) (増)	篠籠田防災公園を整備するため、用地取得及び補償等を実施 (単位:円) <table border="1"> <tr> <th>区分</th> <th>内容</th> <th>事業費</th> <th>備考</th> </tr> <tr> <td>公有財産購入費</td> <td>12917.65㎡</td> <td>298,620,659</td> <td>補助, 起債対象</td> </tr> <tr> <td>補償金</td> <td>6件</td> <td>6,765,500</td> <td>補助対象</td> </tr> <tr> <td>委託料</td> <td>基本設計</td> <td>14,428,000</td> <td></td> </tr> <tr> <td>委託料</td> <td>不動産鑑定</td> <td>8,910,000</td> <td>起債対象</td> </tr> <tr> <td>委託料</td> <td>物件調査等</td> <td>4,732,561</td> <td></td> </tr> <tr> <td>合計</td> <td></td> <td>333,456,719</td> <td></td> </tr> </table> <p>【前年度比83,835%増加】防災公園用地取得を実施したため</p>	区分	内容	事業費	備考	公有財産購入費	12917.65㎡	298,620,659	補助, 起債対象	補償金	6件	6,765,500	補助対象	委託料	基本設計	14,428,000		委託料	不動産鑑定	8,910,000	起債対象	委託料	物件調査等	4,732,561		合計		333,456,719	
区分	内容	事業費	備考																												
公有財産購入費	12917.65㎡	298,620,659	補助, 起債対象																												
補償金	6件	6,765,500	補助対象																												
委託料	基本設計	14,428,000																													
委託料	不動産鑑定	8,910,000	起債対象																												
委託料	物件調査等	4,732,561																													
合計		333,456,719																													

款 8 土木費

項	目	事業名	主管	決算額 (円) (前年度決算額)	主要な施策の概要及び成果																
4	4 都市計画費	11.14 高田子供の遊び場整備 (主要な事務事業)	公園緑政課	15,340,294 (-)	<p>旧高田子供の遊び場の寄附と併せ用地取得し、公園整備を実施 (単位：円)</p> <table border="1"> <thead> <tr> <th>区分</th> <th>内容</th> <th>事業費</th> <th>備考</th> </tr> </thead> <tbody> <tr> <td>公有財産購入費</td> <td>192.99㎡</td> <td>10,537,254</td> <td>別途寄附 484.22㎡あり</td> </tr> <tr> <td>工事請負費</td> <td>園路、植栽等</td> <td>3,812,400</td> <td></td> </tr> <tr> <td colspan="2">合計</td> <td>14,349,654</td> <td></td> </tr> </tbody> </table>	区分	内容	事業費	備考	公有財産購入費	192.99㎡	10,537,254	別途寄附 484.22㎡あり	工事請負費	園路、植栽等	3,812,400		合計		14,349,654	
		区分	内容	事業費	備考																
公有財産購入費	192.99㎡	10,537,254	別途寄附 484.22㎡あり																		
工事請負費	園路、植栽等	3,812,400																			
合計		14,349,654																			
		24.1 都市公園整備事業	公園管理課	32,834,160 (25,017,120) (増)	<p>1 あけぼの山公園さくら山の樹勢回復と今後の維持管理に関するワークショップの開催と計画策定 計画策定委託 (単位：円)</p> <table border="1"> <thead> <tr> <th>内訳</th> <th>金額</th> </tr> </thead> <tbody> <tr> <td>あけぼの山公園サクラ再生計画策定業務委託</td> <td>4,092,120</td> </tr> </tbody> </table> <p>2 公園施設の整備と危険な施設の撤去 主な工事請負費 (単位：円)</p> <table border="1"> <thead> <tr> <th>内訳</th> <th>金額</th> </tr> </thead> <tbody> <tr> <td>柏ふるさと公園内園路舗装工事</td> <td>22,464,000</td> </tr> <tr> <td>手賀の丘公園展望台解体撤去工事</td> <td>3,218,400</td> </tr> </tbody> </table> <p>【前年度比31%増加】あけぼの山公園さくら山の桜について、維持管理・再生計画の策定を実施したため</p>	内訳	金額	あけぼの山公園サクラ再生計画策定業務委託	4,092,120	内訳	金額	柏ふるさと公園内園路舗装工事	22,464,000	手賀の丘公園展望台解体撤去工事	3,218,400						
内訳	金額																				
あけぼの山公園サクラ再生計画策定業務委託	4,092,120																				
内訳	金額																				
柏ふるさと公園内園路舗装工事	22,464,000																				
手賀の丘公園展望台解体撤去工事	3,218,400																				
5	1 住宅費	4.2 市営住宅施設管理事業	住宅政策課 (住宅課)	170,420,158 (161,490,040)	<p>柏市公営住宅等長寿命化計画及び地域住宅計画に基づき、住宅・住環境の向上を図るため、以下の工事を実施した。(主要な事務事業) (単位：円)</p> <table border="1"> <thead> <tr> <th>件名</th> <th>事業費</th> <th>備考</th> </tr> </thead> <tbody> <tr> <td>市営住宅塚崎団地3号棟外壁塗装及び屋根改修工事</td> <td>22,226,400</td> <td>補助対象</td> </tr> <tr> <td>市営住宅塚崎団地4号棟外壁塗装及び屋根改修工事</td> <td>22,226,400</td> <td>補助対象</td> </tr> <tr> <td>高野台改良住宅1号棟外壁塗装及び根戸団地7号棟防水改修工事設計業務委託</td> <td>1,414,800</td> <td>補助対象</td> </tr> <tr> <td>合計</td> <td>45,867,600</td> <td></td> </tr> </tbody> </table>	件名	事業費	備考	市営住宅塚崎団地3号棟外壁塗装及び屋根改修工事	22,226,400	補助対象	市営住宅塚崎団地4号棟外壁塗装及び屋根改修工事	22,226,400	補助対象	高野台改良住宅1号棟外壁塗装及び根戸団地7号棟防水改修工事設計業務委託	1,414,800	補助対象	合計	45,867,600		
件名	事業費	備考																			
市営住宅塚崎団地3号棟外壁塗装及び屋根改修工事	22,226,400	補助対象																			
市営住宅塚崎団地4号棟外壁塗装及び屋根改修工事	22,226,400	補助対象																			
高野台改良住宅1号棟外壁塗装及び根戸団地7号棟防水改修工事設計業務委託	1,414,800	補助対象																			
合計	45,867,600																				

款 9 消防費

項	目	事業名	主管	決算額（円） （前年度決算額）	主要な施策の概要及び成果												
1 消防費	1 常備消防費	16.3 救急救命ネットワーク事業 (主要な事務事業)	救急課	3,298,320 (-)	「柏あんしんハートステーション」市内24時間営業しているコンビニエンスストア146店舗にAEDを設置 救急通報時に、指令センターの口頭指導により、一般市民がコンビニエンスストアに設置してあるAEDを使用した救急事案は3件												
		16.4 応急手当普及啓発事業 (主要な事務事業)		1,323,141 (1,238,091)	応急手当普及啓発 ・ 応急手当普及員及びジュニア救命士の育成 ・ 訓練用資器材の整備 ・ 救急指導実施状況 (単位：人) <table border="1" style="margin-left:auto; margin-right:auto;"> <thead> <tr> <th></th> <th>普通救命講習</th> <th>上級救命講習</th> <th>普及員講習</th> <th>その他の講習</th> <th>合計</th> </tr> </thead> <tbody> <tr> <td>平成27年</td> <td>2,322</td> <td>254</td> <td>169</td> <td>14,986</td> <td>17,731</td> </tr> </tbody> </table>		普通救命講習	上級救命講習	普及員講習	その他の講習	合計	平成27年	2,322	254	169	14,986	17,731
				普通救命講習	上級救命講習	普及員講習	その他の講習	合計									
		平成27年		2,322	254	169	14,986	17,731									
16.7 救急資器材整備事業 (主要な事務事業)	5,718,600 (5,767,200)	救急救命士及び救急隊が使用する医療機器の更新 ・ 半自動除細動器 心室細動の際、電気的なショック（除細動）を与え、心臓の働きを戻すための医療機器。沼南消防署1台更新 ・ 監視モニター 心電図，SPO2，血圧，脈拍等を解析することが出来る医療機器。沼南消防署1台更新															
17 救急救命士養成事業 (主要な事務事業)	4,659,807 (2,386,174) (増)	救命率の向上を図るため、消防庁の指針に基づき、全ての救急隊に救命士が常時2名以上配置される体制を目標 2名が7か月間の救急振興財団救急救命東京研修所救急救命士養成課程を修了，救急救命士国家試験を受験し合格 【前年度比95%増加】 救急救命士の育成を1名から2名に増加したため															

款 9 消防費

項	目	事業名	主管	決算額(円) (前年度決算額)	主要な施策の概要及び成果											
1 消防費	1 常備 消防費	22.3 柏市・我孫子市消防通信指令協議会事業 (主要な事務事業)	警防課 (指令センター)	114,482,770 (119,913,712)	<p>柏市・我孫子市共同により整備した高機能消防情報指令システムを安定かつ有効に機能させるために実施した主な保守管理及び支援情報の取得などは次のとおり(単位:円)</p> <table border="1"> <thead> <tr> <th>項目</th> <th>金額</th> </tr> </thead> <tbody> <tr> <td>消防指令情報システム保守委託</td> <td>84,186,000</td> </tr> <tr> <td>Web119通報システム委託</td> <td>2,203,200</td> </tr> <tr> <td>発信地表示システム情報等取得手数料</td> <td>1,782,000</td> </tr> <tr> <td>その他</td> <td>26,311,570</td> </tr> </tbody> </table> <p>システムを適正に管理し、かつ災害発生地点の特定や災害状況の把握を迅速かつ的確に行うためにシステムの機能を効果的に活用し、消防・救急部隊の円滑な活動を支援・統制</p>	項目	金額	消防指令情報システム保守委託	84,186,000	Web119通報システム委託	2,203,200	発信地表示システム情報等取得手数料	1,782,000	その他	26,311,570	
	項目	金額														
	消防指令情報システム保守委託	84,186,000														
	Web119通報システム委託	2,203,200														
発信地表示システム情報等取得手数料	1,782,000															
その他	26,311,570															
2 非常備 消防費	1 消防団運営事業	(消) 総務課	114,168,058 (106,706,609)	<p>女性消防操法大会使用台車の購入 (主要な事務事業) 896,000円 女性消防操法大会で使用する軽可搬ポンプ一式を購入、千葉県代表として全国大会に初出場 消防団員報酬の引上げ (主要な事務事業) 6,454,500円 消防団員報酬引上げを実施、国の定める基準額となり消防団の活性化及び福利厚生面の充実</p>												
3 消防施設費	8.4 消防車両及び資機材等の更新整備事業 (主要な事務事業)	警防課	85,583,850 (80,821,304)	<p>消防力の維持向上を図るため消防車両等の計画的な更新整備を実施</p> <p>車両整備状況 (単位:円)</p> <table border="1"> <thead> <tr> <th>車両</th> <th>整備場所</th> <th>金額</th> </tr> </thead> <tbody> <tr> <td>災害対応特殊ポンプ自動車</td> <td>逆井分署</td> <td>34,776,000</td> </tr> <tr> <td>災害対応特殊救急自動車</td> <td>富勢分署</td> <td>28,620,000</td> </tr> <tr> <td>はしご車オーバーホール</td> <td>旭町消防署</td> <td>19,980,000</td> </tr> </tbody> </table>	車両	整備場所	金額	災害対応特殊ポンプ自動車	逆井分署	34,776,000	災害対応特殊救急自動車	富勢分署	28,620,000	はしご車オーバーホール	旭町消防署	19,980,000
車両	整備場所	金額														
災害対応特殊ポンプ自動車	逆井分署	34,776,000														
災害対応特殊救急自動車	富勢分署	28,620,000														
はしご車オーバーホール	旭町消防署	19,980,000														
	8.7 柏市・我孫子市消防通信指令協議会事業 (主要な事務事業)	警防課 (指令センター)	291,600,000 (-)	<p>高機能消防情報指令システムの経年劣化による障害等の発生を抑止するための整備、新規購入車両への消防情報指令システム設備設定委託は次のとおり (単位:円)</p> <table border="1"> <thead> <tr> <th>項目</th> <th>金額</th> </tr> </thead> <tbody> <tr> <td>消防情報指令システム更新整備委託</td> <td>285,681,600</td> </tr> <tr> <td>消防情報指令システム設備設定委託</td> <td>5,918,400</td> </tr> </tbody> </table>	項目	金額	消防情報指令システム更新整備委託	285,681,600	消防情報指令システム設備設定委託	5,918,400						
項目	金額															
消防情報指令システム更新整備委託	285,681,600															
消防情報指令システム設備設定委託	5,918,400															

款 9 消防費

項	目	事業名	主管	決算額(円) (前年度決算額)	主要な施策の概要及び成果												
1	3	9.2 消防庁舎 維持管理事業	(消) 総務課	18,576,000 (44,928,000) (減)	<p>公共施設の保全 (主要な事務事業) (単位:円)</p> <table border="1"> <thead> <tr> <th>件名</th> <th>支出済額</th> <th>備考</th> </tr> </thead> <tbody> <tr> <td>設計委託(東部消防署塗装・防水)</td> <td>1,620,000</td> <td></td> </tr> <tr> <td>設計委託(光ヶ丘分署塗装・防水)</td> <td>1,296,000</td> <td></td> </tr> <tr> <td>光ヶ丘分署外壁塗装及び屋上防水改修工事</td> <td>15,660,000</td> <td>工期:H27.12~H28.3</td> </tr> </tbody> </table> <p>庁舎老朽化が進んでいる、建物の外壁防水工事 構造: 光ヶ丘分署 RC造 階数 2階建て 延べ面積 674.11㎡ 【前年度比59%減】 対象庁舎の延床面積減 前年施工 逆井分署1,171.63㎡</p>	件名	支出済額	備考	設計委託(東部消防署塗装・防水)	1,620,000		設計委託(光ヶ丘分署塗装・防水)	1,296,000		光ヶ丘分署外壁塗装及び屋上防水改修工事	15,660,000	工期:H27.12~H28.3
		件名	支出済額	備考													
設計委託(東部消防署塗装・防水)	1,620,000																
設計委託(光ヶ丘分署塗装・防水)	1,296,000																
光ヶ丘分署外壁塗装及び屋上防水改修工事	15,660,000	工期:H27.12~H28.3															
9.4 消防水利整備事業 (主要な事務事業)	警防課	53,383,178 (75,313,703)	<p>消火栓・耐震性貯水槽等整備事業 消防法第20条に基づき消防水利の整備・充実を図るため消火栓・耐震性貯水槽の整備等を実施 (単位:円)</p> <table border="1"> <thead> <tr> <th>項目</th> <th>場所</th> <th>金額</th> </tr> </thead> <tbody> <tr> <td>耐震性貯水槽委託・設置等</td> <td>柏市手賀913番2</td> <td>11,658,816</td> </tr> <tr> <td>耐震性貯水槽用地購入・設計委託等</td> <td>柏市手賀319番12</td> <td>2,283,800</td> </tr> <tr> <td>消火栓設置・維持補修等</td> <td></td> <td>39,439,562</td> </tr> </tbody> </table>	項目	場所	金額	耐震性貯水槽委託・設置等	柏市手賀913番2	11,658,816	耐震性貯水槽用地購入・設計委託等	柏市手賀319番12	2,283,800	消火栓設置・維持補修等		39,439,562		
項目	場所	金額															
耐震性貯水槽委託・設置等	柏市手賀913番2	11,658,816															
耐震性貯水槽用地購入・設計委託等	柏市手賀319番12	2,283,800															
消火栓設置・維持補修等		39,439,562															

款 10 教育費

項	目	事業名	主管	決算額 (円) (前年度決算額)	主要な施策の概要及び成果																																									
1 教育総務費	1 教育委員会費	1 教育委員会費	教育総務課	4,872,332 (4,765,031)	<p>1 教育委員会会議開催状況 (単位：回・件)</p> <table border="1"> <thead> <tr> <th>会議種別</th> <th>開催回数</th> <th>報告</th> <th>議案</th> <th>請願・陳情</th> </tr> </thead> <tbody> <tr> <td>定例会</td> <td>12</td> <td>50</td> <td>44</td> <td>1</td> </tr> <tr> <td>臨時会</td> <td>7</td> <td>0</td> <td>13</td> <td>0</td> </tr> </tbody> </table> <p>2 視察等実施状況 (単位：回)</p> <table border="1"> <thead> <tr> <th>内容</th> <th>学校視察</th> <th>施設等視察</th> <th>勉強会</th> <th>協議会</th> </tr> </thead> <tbody> <tr> <td>実施回数</td> <td>6</td> <td>3</td> <td>5</td> <td>6</td> </tr> </tbody> </table>	会議種別	開催回数	報告	議案	請願・陳情	定例会	12	50	44	1	臨時会	7	0	13	0	内容	学校視察	施設等視察	勉強会	協議会	実施回数	6	3	5	6																
	会議種別	開催回数	報告	議案	請願・陳情																																									
	定例会	12	50	44	1																																									
臨時会	7	0	13	0																																										
内容	学校視察	施設等視察	勉強会	協議会																																										
実施回数	6	3	5	6																																										
2 事務局費	4.3 学校適正配置事業 (主要な事務事業)	学校教育課 (学校企画室)	1,531,440 (112,370) (増)	<p>学校の適正規模を維持し義務教育の公平性の確保、一定の教育水準の維持及び向上を図るため様々な方策を講じている。平成27年1月に文部科学省から「公立小学校・中学校の適正規模・適正配置等に関する手引」が新たに策定されたため、その手引きを参考に、新たに児童生徒数推計を試算し、現状との検証作業や当面の方向性を示すため学校の適正配置に関する調査について業務を委託した。</p> <p>調査結果を基に平成21年10月に策定した「柏市立小学校及び中学校の適正配置に関する基本方針」の改訂を行った。</p> <p>【前年度比1262%増加】基本方針の見直しを行うため、委託調査を行ったため</p>																																										
3 教育指導費	1 就学相談	教育研究所	5,828,702 (3,845,460) (増)	<p>1 就学指導委員会の開催状況 定例会：8回 臨時：1回</p> <p>2 ウェルネス柏における就学相談件数 電話…720件 来室…935件 (合計…1,655件) ※来室者のうち、新規ケースは167件</p> <p>【前年度比52%増加】本年度より、早期からの教育相談・支援体制構築事業を開始したため</p>																																										
	4.2 教育相談 (主要な事務事業)	生徒指導室 (教育研究所)	18,987,244 (19,114,391)	<p>1 臨床心理士等の専門指導員による教育相談状況</p> <p>教育相談内容 (単位：件)</p> <table border="1"> <thead> <tr> <th>内容</th> <th>件数</th> <th>幼児</th> <th>小学生</th> <th>中学生</th> <th>高校生他</th> </tr> </thead> <tbody> <tr> <td>学業</td> <td>153</td> <td>0</td> <td>116</td> <td>37</td> <td>0</td> </tr> <tr> <td>集団不適応</td> <td>377</td> <td>9</td> <td>278</td> <td>89</td> <td>1</td> </tr> <tr> <td>不登校・園</td> <td>443</td> <td>2</td> <td>163</td> <td>277</td> <td>1</td> </tr> <tr> <td>性格</td> <td>340</td> <td>18</td> <td>243</td> <td>74</td> <td>5</td> </tr> <tr> <td>その他</td> <td>386</td> <td>33</td> <td>216</td> <td>119</td> <td>18</td> </tr> <tr> <td>合計※</td> <td>1,699</td> <td>62</td> <td>1,016</td> <td>596</td> <td>25</td> </tr> </tbody> </table> <p>※内訳 電話…301件 来室…1,398件</p>	内容	件数	幼児	小学生	中学生	高校生他	学業	153	0	116	37	0	集団不適応	377	9	278	89	1	不登校・園	443	2	163	277	1	性格	340	18	243	74	5	その他	386	33	216	119	18	合計※	1,699	62	1,016	596	25
内容	件数	幼児	小学生	中学生	高校生他																																									
学業	153	0	116	37	0																																									
集団不適応	377	9	278	89	1																																									
不登校・園	443	2	163	277	1																																									
性格	340	18	243	74	5																																									
その他	386	33	216	119	18																																									
合計※	1,699	62	1,016	596	25																																									

款 10 教育費

項	目	事業名	主管	決算額 (円) (前年度決算額)	主要な施策の概要及び成果																																								
1	3				2 市内を9地区に分け、7名のスクールカウンセラーを小学校に配置 小学校9地区の相談内容別件数 (単位：件)																																								
					<table border="1"> <thead> <tr> <th>内容</th> <th>児童</th> <th>保護者</th> <th>教職員</th> <th>合計</th> </tr> </thead> <tbody> <tr> <td>不登校</td> <td>49</td> <td>144</td> <td>205</td> <td>398</td> </tr> <tr> <td>対人関係</td> <td>79</td> <td>93</td> <td>157</td> <td>329</td> </tr> <tr> <td>学業・進路</td> <td>39</td> <td>115</td> <td>315</td> <td>469</td> </tr> <tr> <td>性格・身体</td> <td>52</td> <td>218</td> <td>459</td> <td>729</td> </tr> <tr> <td>家庭の問題</td> <td>17</td> <td>28</td> <td>111</td> <td>156</td> </tr> <tr> <td>発達障害関係</td> <td>60</td> <td>191</td> <td>418</td> <td>669</td> </tr> <tr> <td>その他</td> <td>146</td> <td>181</td> <td>1,193</td> <td>1,520</td> </tr> <tr> <td>合計</td> <td>442</td> <td>970</td> <td>2,858</td> <td>4,270</td> </tr> </tbody> </table>	内容	児童	保護者	教職員	合計	不登校	49	144	205	398	対人関係	79	93	157	329	学業・進路	39	115	315	469	性格・身体	52	218	459	729	家庭の問題	17	28	111	156	発達障害関係	60	191	418	669	その他	146	181	1,193	1,520
内容	児童	保護者	教職員	合計																																									
不登校	49	144	205	398																																									
対人関係	79	93	157	329																																									
学業・進路	39	115	315	469																																									
性格・身体	52	218	459	729																																									
家庭の問題	17	28	111	156																																									
発達障害関係	60	191	418	669																																									
その他	146	181	1,193	1,520																																									
合計	442	970	2,858	4,270																																									
		8.3 学校図書館活用推進事業 (主要な事務事業)	指導課	50,532,964 (51,491,352)	<p>1 学校図書館アドバイザー及び学校図書館コーディネーターは、小中学校図書館の利用促進を図るため、教職員に向けての指導・支援を実施 (単位：円・回)</p> <table border="1"> <thead> <tr> <th>職種</th> <th>単価</th> <th>日数</th> <th>金額</th> </tr> </thead> <tbody> <tr> <td>学校図書館アドバイザー</td> <td>8,000</td> <td>141</td> <td>1,128,000</td> </tr> <tr> <td>学校図書館コーディネーター</td> <td>16,000</td> <td>90</td> <td>1,440,000</td> </tr> </tbody> </table> <p>2 学校図書館指導員は、市内小中学校の学校図書館活用の推進を目的に、授業支援、環境整備を実施 (単位：円・人・回)</p> <table border="1"> <thead> <tr> <th>職種</th> <th>時給</th> <th>人数</th> <th>勤務日数</th> <th>金額</th> </tr> </thead> <tbody> <tr> <td>学校図書館指導員賃金</td> <td>1,040</td> <td>62</td> <td>7,612</td> <td>39,582,400</td> </tr> </tbody> </table> <p>3 学校図書館に設置されている蔵書管理と貸出・返却を行うパソコンの借上及び保守点検委託 (単位：円)</p> <table border="1"> <thead> <tr> <th>区分</th> <th>金額</th> </tr> </thead> <tbody> <tr> <td>電算システム・機器等借上料</td> <td>5,733,000</td> </tr> <tr> <td>図書館蔵書管理システム委託</td> <td>899,964</td> </tr> <tr> <td>電算システム等保守管理委託</td> <td>1,749,600</td> </tr> </tbody> </table>	職種	単価	日数	金額	学校図書館アドバイザー	8,000	141	1,128,000	学校図書館コーディネーター	16,000	90	1,440,000	職種	時給	人数	勤務日数	金額	学校図書館指導員賃金	1,040	62	7,612	39,582,400	区分	金額	電算システム・機器等借上料	5,733,000	図書館蔵書管理システム委託	899,964	電算システム等保守管理委託	1,749,600										
職種	単価	日数	金額																																										
学校図書館アドバイザー	8,000	141	1,128,000																																										
学校図書館コーディネーター	16,000	90	1,440,000																																										
職種	時給	人数	勤務日数	金額																																									
学校図書館指導員賃金	1,040	62	7,612	39,582,400																																									
区分	金額																																												
電算システム・機器等借上料	5,733,000																																												
図書館蔵書管理システム委託	899,964																																												
電算システム等保守管理委託	1,749,600																																												

款 10 教育費

項	目	事業名	主管	決算額 (円) (前年度決算額)	主要な施策の概要及び成果																		
1 教育総務費	3 教育指導費	8.7 児童生徒の 作品展示会等 事業	指導課	2, 217, 264 (2, 533, 956)	市内小中学校児童生徒の音楽・美術・技術家庭科等の発表会・作品展等を開催 (単位：人) <table border="1"> <thead> <tr> <th>区分</th> <th>日程</th> <th>来場者数</th> </tr> </thead> <tbody> <tr> <td>音楽発表会</td> <td>10/20～10/23</td> <td>1, 338</td> </tr> <tr> <td>かしわっ子造形展</td> <td>1/30～2/3</td> <td>2, 740</td> </tr> <tr> <td>技術家庭科作品展</td> <td>11/14～11/15</td> <td>1, 180</td> </tr> </tbody> </table>	区分	日程	来場者数	音楽発表会	10/20～10/23	1, 338	かしわっ子造形展	1/30～2/3	2, 740	技術家庭科作品展	11/14～11/15	1, 180						
		区分		日程	来場者数																		
		音楽発表会		10/20～10/23	1, 338																		
		かしわっ子造形展		1/30～2/3	2, 740																		
技術家庭科作品展	11/14～11/15	1, 180																					
8.8 教科書採択 ・供与に関する事業	88, 296, 797 (15, 969, 768) (増)	義務教育諸学校の教科用図書の無償給与に関する法律に基づき、義務教育諸学校で使用する教科書の適切・公正な採択を実施し、教師用教科書・指導書等を供与 (単位：円) <table border="1"> <thead> <tr> <th>区分</th> <th>教師用教科書</th> <th>指導書</th> <th>副読本, 準教科書</th> </tr> </thead> <tbody> <tr> <td>小学校</td> <td>5, 288, 990</td> <td>67, 471, 704</td> <td>2, 751, 031</td> </tr> <tr> <td>中学校</td> <td>1, 078</td> <td>0</td> <td>12, 783, 994</td> </tr> </tbody> </table>	区分	教師用教科書	指導書	副読本, 準教科書	小学校	5, 288, 990	67, 471, 704	2, 751, 031	中学校	1, 078	0	12, 783, 994									
区分	教師用教科書	指導書	副読本, 準教科書																				
小学校	5, 288, 990	67, 471, 704	2, 751, 031																				
中学校	1, 078	0	12, 783, 994																				
8.11 理科支援 事業 (主要な事務事業)	42, 497, 800 (38, 343, 094)	理科教育支援アドバイザー及び理科教育支援員は、理科教育の推進を目的に、理科授業の支援、理科実験・観察・授業に活用する教材等の準備及び理科準備室の整理整頓等を実施 理科教育支援アドバイザー (単位：円) <table border="1"> <thead> <tr> <th>日給</th> <th>勤務日数</th> <th>金額</th> </tr> </thead> <tbody> <tr> <td>16, 000</td> <td>136</td> <td>2, 176, 000</td> </tr> </tbody> </table> 理科教育支援員 (単位：円) <table border="1"> <thead> <tr> <th>区分</th> <th>時給</th> <th>延人数</th> <th>勤務日数</th> <th>金額</th> </tr> </thead> <tbody> <tr> <td>小学校</td> <td>1, 200</td> <td>32</td> <td>5, 074</td> <td>27, 399, 600</td> </tr> <tr> <td>中学校</td> <td>1, 350</td> <td>16</td> <td>2, 393</td> <td>12, 922, 200</td> </tr> </tbody> </table>	日給	勤務日数	金額	16, 000	136	2, 176, 000	区分	時給	延人数	勤務日数	金額	小学校	1, 200	32	5, 074	27, 399, 600	中学校	1, 350	16	2, 393	12, 922, 200
日給	勤務日数	金額																					
16, 000	136	2, 176, 000																					
区分	時給	延人数	勤務日数	金額																			
小学校	1, 200	32	5, 074	27, 399, 600																			
中学校	1, 350	16	2, 393	12, 922, 200																			
8.12 生徒指導 推進事業 (主要な事務事業)	31, 452, 136 (21, 246, 460) (増)	1 生徒指導アドバイザー派遣 生徒指導アドバイザー6名が市内公立小中学校を訪問し、いじめ等の生徒指導問題の解決に向けて、学級への直接支援や学級担任への指導を実施 (単位：学校, 回, 円) <table border="1"> <thead> <tr> <th>対象</th> <th>校数</th> <th>訪問回数</th> <th>金額</th> </tr> </thead> <tbody> <tr> <td>小学校</td> <td>19</td> <td>477</td> <td rowspan="2">12, 640, 000</td> </tr> <tr> <td>中学校</td> <td>4</td> <td>103</td> </tr> </tbody> </table>	対象	校数	訪問回数	金額	小学校	19	477	12, 640, 000	中学校	4	103										
対象	校数	訪問回数	金額																				
小学校	19	477	12, 640, 000																				
中学校	4	103																					

款 10 教育費

項	目	事業名	主管	決算額 (円) (前年度決算額)	主要な施策の概要及び成果														
1 教育 総務 費	3 教育 指導 費				<p>2 スクールサポーター派遣 スクールサポーター5名を生徒指導上課題を要する学校に配置することにより、児童生徒の学校生活の安定及び、学校教育の進展を図った。 (単位：学校、回、円)</p> <table border="1"> <thead> <tr> <th>対象</th> <th>校数</th> <th>配置回数</th> <th>金額</th> </tr> </thead> <tbody> <tr> <td>中学校</td> <td>2</td> <td>392</td> <td>12,880,000</td> </tr> </tbody> </table> <p>3 啓発資料作成 (単位：枚、冊、円)</p> <table border="1"> <thead> <tr> <th></th> <th>数量</th> <th>金額</th> </tr> </thead> <tbody> <tr> <td>いじめリーフレット</td> <td>64,200</td> <td>149,040</td> </tr> </tbody> </table> <p>【前年度比48%増加】 柏市スクールサポーターを2名から5名に増員したため</p>	対象	校数	配置回数	金額	中学校	2	392	12,880,000		数量	金額	いじめリーフレット	64,200	149,040
		対象	校数	配置回数	金額														
		中学校	2	392	12,880,000														
	数量	金額																	
いじめリーフレット	64,200	149,040																	
8.13 学習サポート推進事業 (主要な事務事業)	教職員課 (学校教育課)	172,081,539 (135,017,613)	<p>1 サポート教員配置事業 小中学校において、少人数教育を中心としたきめ細やかな学習を展開するため、サポート教員を配置</p> <p>2 配置人数 小学校47人・中学校19人 小学校 1, 2年の30人学級及び3～6年の35人学級の割合 (学年の人数を担当及びサポート教員又は少人数加配教員の合計数で割った場合を含む) 98% 中学校 少人数授業 (数学・英語で担当2人による授業) の割合44%</p>																
12.2 情報教育の推進 (主要な事務事業)	教育研究所	67,988,955 (50,694,980) (増)	<p>教師力・学校力向上 (主要な事務事業) 教育研究専門アドバイザー、教育研究専門指導員報酬 2,596,800円 教職員研修の企画・運営及び講師としての指導に加え、学校経営についての助言・支援により、教師力・学校力を高め、信頼ある学校づくりを推進</p> <p>1 教職員研修 (企画・運営・指導)</p> <p>(1) 経験者研修 9回 (2) 情報活用講座 24講座 466名 (3) ICT機器リプレイス研修 10回</p> <p>2 授業分析 (フランダース法) 19回 3 学びづくり推進委員会指導 1回</p> <p>【前年度比34%増加】 本年度より、学びフロンティアプロジェクトの一環として、新たにICT活用推進アドバイザー事業を開始したため</p>																

款 10 教育費

項	目	事業名	主管	決算額 (円) (前年度決算額)	主要な施策の概要及び成果																																										
1	3	13.1 教職員研修 (主要な事務事業)	教育研究所	5,163,613 (4,328,439)	<p>教師力・学校力向上 (主要な事務事業) 教育研究専門アドバイザー報酬 1,900,800 円</p> <p>1 教職員研修 (企画・運営・指導) (単位: 回・人)</p> <table border="1"> <thead> <tr> <th>内容</th> <th>回数</th> <th>人数</th> </tr> </thead> <tbody> <tr> <td>初任者研修</td> <td>20</td> <td>107</td> </tr> <tr> <td>1年経験者研修</td> <td>2</td> <td>75</td> </tr> <tr> <td>2年経験者研修</td> <td>2</td> <td>67</td> </tr> <tr> <td>5年経験者研修</td> <td>4</td> <td>61</td> </tr> <tr> <td>6年経験者研修</td> <td>2</td> <td>50</td> </tr> <tr> <td>9年経験者研修</td> <td>1</td> <td>56</td> </tr> </tbody> </table> <table border="1"> <thead> <tr> <th>内容</th> <th>回数</th> <th>人数</th> </tr> </thead> <tbody> <tr> <td>10年経験者研修</td> <td>8</td> <td>34</td> </tr> <tr> <td>新任学年主任研修</td> <td>7</td> <td>19</td> </tr> <tr> <td>新任教務主任研修</td> <td>5</td> <td>17</td> </tr> <tr> <td>新任教頭研修</td> <td>6</td> <td>12</td> </tr> <tr> <td>新任校長研修</td> <td>5</td> <td>12</td> </tr> <tr> <td>2年目校長研修</td> <td>1</td> <td>11</td> </tr> </tbody> </table> <p>2 学校訪問支援 2回 12校 3 相談 (来庁・電話・メール) 20回 4 柏市人材育成指針及び柏市人材育成指標の策定企画会議 3回</p>	内容	回数	人数	初任者研修	20	107	1年経験者研修	2	75	2年経験者研修	2	67	5年経験者研修	4	61	6年経験者研修	2	50	9年経験者研修	1	56	内容	回数	人数	10年経験者研修	8	34	新任学年主任研修	7	19	新任教務主任研修	5	17	新任教頭研修	6	12	新任校長研修	5	12	2年目校長研修	1	11
		内容	回数	人数																																											
		初任者研修	20	107																																											
1年経験者研修	2	75																																													
2年経験者研修	2	67																																													
5年経験者研修	4	61																																													
6年経験者研修	2	50																																													
9年経験者研修	1	56																																													
内容	回数	人数																																													
10年経験者研修	8	34																																													
新任学年主任研修	7	19																																													
新任教務主任研修	5	17																																													
新任教頭研修	6	12																																													
新任校長研修	5	12																																													
2年目校長研修	1	11																																													
13.2 自殺予防 対策事業 (主要な事務事業)		200,000 (200,000)	<p>教職員を対象とした研修会「自殺予防ゲートキーパーの意義」の実施 平成25年度から保健福祉総務課を中心とした3カ年の事業 本研修会を実施することで、市内の小中学校教員のゲートキーパーとしての意識を高め、自殺の危険のある児童生徒のサインにいち早く気づくことができるようになる効果が期待されるもの</p>																																												
16 就学援助関係経費	学校教育課	113,091,468 (107,796,461)	<p>1 目的 経済的理由のため就学が困難な児童生徒の保護者に対して、児童生徒の教育機会均等の実現を図るため、就学援助を実施</p> <p>2 支給状況 本年度の支給状況 (単位: 人・円)</p> <table border="1"> <thead> <tr> <th rowspan="2">区分</th> <th colspan="2">小学校</th> <th colspan="2">中学校</th> <th colspan="2">計</th> </tr> <tr> <th>人数</th> <th>金額</th> <th>人数</th> <th>金額</th> <th>人数</th> <th>金額</th> </tr> </thead> <tbody> <tr> <td rowspan="3">学用品費</td> <td>1年</td> <td>260</td> <td>3,156,120</td> <td>359</td> <td>8,442,920</td> <td>619</td> <td>11,599,040</td> </tr> <tr> <td>他の学年</td> <td>1,528</td> <td>21,898,600</td> <td>797</td> <td>20,630,710</td> <td>2,325</td> <td>42,529,310</td> </tr> <tr> <td>小計</td> <td>1,788</td> <td>25,054,720</td> <td>1,156</td> <td>29,073,630</td> <td>2,944</td> <td>54,128,350</td> </tr> <tr> <td>新入学用品費</td> <td>237</td> <td>4,851,390</td> <td>338</td> <td>7,959,900</td> <td>575</td> <td>12,811,290</td> </tr> </tbody> </table>	区分	小学校		中学校		計		人数	金額	人数	金額	人数	金額	学用品費	1年	260	3,156,120	359	8,442,920	619	11,599,040	他の学年	1,528	21,898,600	797	20,630,710	2,325	42,529,310	小計	1,788	25,054,720	1,156	29,073,630	2,944	54,128,350	新入学用品費	237	4,851,390	338	7,959,900	575	12,811,290		
区分	小学校		中学校		計																																										
	人数	金額	人数	金額	人数	金額																																									
学用品費	1年	260	3,156,120	359	8,442,920	619	11,599,040																																								
	他の学年	1,528	21,898,600	797	20,630,710	2,325	42,529,310																																								
	小計	1,788	25,054,720	1,156	29,073,630	2,944	54,128,350																																								
新入学用品費	237	4,851,390	338	7,959,900	575	12,811,290																																									

款 10 教育費

項	目	事業名	主管	決算額 (円) (前年度決算額)	主要な施策の概要及び成果																																																															
1	3				<table border="1"> <tr> <td>修学旅行費</td> <td>330</td> <td>6,639,611</td> <td>389</td> <td>21,569,440</td> <td>719</td> <td>28,209,051</td> <td colspan="2"></td> </tr> <tr> <td>校外活動費</td> <td>310</td> <td>4,244,036</td> <td>372</td> <td>13,050,741</td> <td>682</td> <td>17,294,777</td> <td colspan="2"></td> </tr> <tr> <td>計</td> <td></td> <td>40,789,757</td> <td></td> <td>71,653,711</td> <td></td> <td>112,443,468</td> <td colspan="2"></td> </tr> <tr> <td rowspan="2">財源 内訳</td> <td>国県補助</td> <td colspan="5"></td> <td>1,295,000</td> <td colspan="2"></td> </tr> <tr> <td>一般財源</td> <td colspan="5"></td> <td></td> <td>111,148,468</td> <td></td> </tr> </table>							修学旅行費	330	6,639,611	389	21,569,440	719	28,209,051			校外活動費	310	4,244,036	372	13,050,741	682	17,294,777			計		40,789,757		71,653,711		112,443,468			財源 内訳	国県補助						1,295,000			一般財源							111,148,468												
					修学旅行費	330	6,639,611	389	21,569,440	719	28,209,051																																																									
					校外活動費	310	4,244,036	372	13,050,741	682	17,294,777																																																									
					計		40,789,757		71,653,711		112,443,468																																																									
					財源 内訳	国県補助						1,295,000																																																								
一般財源							111,148,468																																																													
18	不登校児童 生徒の支援 (主要な事務事業)	生徒指導 室 (教育研 究所)	36,292,367 (130,117,513) (減)	<p>1 きぼうの園 (適応指導教室) の状況 (単位: 人・件)</p> <table border="1"> <tr> <td>通室者</td> <td>面接</td> <td>電話相談</td> <td colspan="4"></td> </tr> <tr> <td>147</td> <td>104</td> <td>59</td> <td colspan="4">※通室者は延べ人数</td> </tr> </table> <p>2 学習相談室 (豊四季台・増尾台・大津ヶ丘) の状況 (単位: 人・件)</p> <table border="1"> <tr> <td>通室者</td> <td>来室面接</td> <td>電話相談</td> <td>家庭訪問</td> <td>学校訪問</td> <td colspan="3"></td> </tr> <tr> <td>427</td> <td>686</td> <td>2,557</td> <td>987</td> <td>385</td> <td colspan="3"></td> </tr> </table> <p>3 メンタルフレンド派遣の状況 (単位: 校・名・回)</p> <table border="1"> <tr> <td>学校数</td> <td>派遣人数</td> <td>派遣回数</td> <td colspan="4"></td> </tr> <tr> <td>12</td> <td>13</td> <td>294</td> <td colspan="4"></td> </tr> </table> <p>(単位: 室・名・回)</p> <table border="1"> <tr> <td>学習相談室等数</td> <td>派遣人数</td> <td>派遣回数</td> <td colspan="4"></td> </tr> <tr> <td>4</td> <td>8</td> <td>95</td> <td colspan="4"></td> </tr> </table> <p>【前年度比72%減少】前年度にきぼうの園 (適応指導教室) 建替えがあったため</p>							通室者	面接	電話相談					147	104	59	※通室者は延べ人数				通室者	来室面接	電話相談	家庭訪問	学校訪問				427	686	2,557	987	385				学校数	派遣人数	派遣回数					12	13	294					学習相談室等数	派遣人数	派遣回数					4	8	95				
通室者	面接	電話相談																																																																		
147	104	59	※通室者は延べ人数																																																																	
通室者	来室面接	電話相談	家庭訪問	学校訪問																																																																
427	686	2,557	987	385																																																																
学校数	派遣人数	派遣回数																																																																		
12	13	294																																																																		
学習相談室等数	派遣人数	派遣回数																																																																		
4	8	95																																																																		
20	特別支援教 育の推進 (主要な事務事業)	教育研究 所	184,294,531 (169,027,956)	<p>1 特別支援教育に関する, 小中学校への巡回相談の実施状況 (単位: 回)</p> <table border="1"> <tr> <td>専門指導員</td> <td>指導主事</td> <td>合計</td> <td colspan="4"></td> </tr> <tr> <td>31</td> <td>117</td> <td>148</td> <td colspan="4"></td> </tr> </table> <p>2 特別支援学級数 (平成28年3月31日現在) (単位: クラス)</p> <table border="1"> <tr> <td>小学校</td> <td>中学校</td> <td colspan="5"></td> </tr> <tr> <td>84</td> <td>32</td> <td colspan="5"></td> </tr> </table>							専門指導員	指導主事	合計					31	117	148					小学校	中学校						84	32																																			
専門指導員	指導主事	合計																																																																		
31	117	148																																																																		
小学校	中学校																																																																			
84	32																																																																			

款 10 教育費

項	目	事業名	主管	決算額（円） （前年度決算額）	主要な施策の概要及び成果																									
1	3	20 特別支援教育の推進 (主要な事務事業)	教育研究所		3 教育支援員配置 教育支援員の配置状況（平成28年3月31日現在） (単位：校・人) <table border="1" style="width:100%; text-align:center;"> <thead> <tr> <th></th> <th>配置校数</th> <th>フルタイム人数</th> <th>ハーフタイム人数</th> <th>ショートタイム人数</th> </tr> </thead> <tbody> <tr> <td>小学校</td> <td>38</td> <td>50</td> <td>37</td> <td>9</td> </tr> <tr> <td>中学校</td> <td>17</td> <td>15</td> <td>9</td> <td>0</td> </tr> <tr> <td>合計</td> <td>55</td> <td>65</td> <td>46</td> <td>9</td> </tr> </tbody> </table>		配置校数	フルタイム人数	ハーフタイム人数	ショートタイム人数	小学校	38	50	37	9	中学校	17	15	9	0	合計	55	65	46	9					
			配置校数	フルタイム人数	ハーフタイム人数	ショートタイム人数																								
小学校	38	50	37	9																										
中学校	17	15	9	0																										
合計	55	65	46	9																										
		24.1 学びづくり フロンティアプロジェクト事業 (主要な事務事業)	指導課	23,663,400 (6,462,964) (増)	1 目的、事業概要 学力向上の基盤となる「学ぶ意欲の向上」と「学ぶ習慣の定着」を目的に、学区の課題に応じた学校経営方針を立案，その実現に向け中学校区内の学校で協議し，協働して取り組む学校に対して，教育委員会全課室が支援 該当学区は，コンペ方式により，柏第五中学校区，田中中学校区に決定した。 支援内容と効果を検証し，今後の施策に生かすよう検討する。 2 平成27年度具体策 (1) 学校図書館指導員の配置(指導課) プロジェクト参加校には指導員配置を週あたり小学校5日，中学校4日配置し，学校図書館活用推進の支援を図った。 (単位：円・人・回) <table border="1" style="width:100%; text-align:center;"> <thead> <tr> <th>職種</th> <th>時給</th> <th>人数</th> <th>勤務日数</th> <th>金額</th> </tr> </thead> <tbody> <tr> <td>学校図書館指導員賃金</td> <td>1,040</td> <td>13</td> <td>2,427</td> <td>12,620,400</td> </tr> </tbody> </table> (2) 理科教育支援員の配置増(指導課) 理科教育指導員を小学校10校，中学校4校に配置し，理科授業の支援を行った。 (単位：円) <table border="1" style="width:100%; text-align:center;"> <thead> <tr> <th>区分</th> <th>時給</th> <th>延人数</th> <th>勤務日数</th> <th>金額</th> </tr> </thead> <tbody> <tr> <td>小学校</td> <td>1,200</td> <td>9</td> <td>1,422</td> <td>7,678,800</td> </tr> <tr> <td>中学校</td> <td>1,350</td> <td>4</td> <td>623</td> <td>3,364,200</td> </tr> </tbody> </table> (3) サポート教員の配置（学校教育課） プロジェクト参加校には決め細やかな指導の充実を図るため，サポート教員を各校2名から4名配置 (4) 学校図書館蔵書の充実（学校財務室） プロジェクト参加校のうち，図書充足率が100%に満たない学校に対して，図書購入費を上乗せ配当 (5) 放課後子ども教室ステップアップ講座の実施（生涯学習課）	職種	時給	人数	勤務日数	金額	学校図書館指導員賃金	1,040	13	2,427	12,620,400	区分	時給	延人数	勤務日数	金額	小学校	1,200	9	1,422	7,678,800	中学校	1,350	4	623	3,364,200
職種	時給	人数	勤務日数	金額																										
学校図書館指導員賃金	1,040	13	2,427	12,620,400																										
区分	時給	延人数	勤務日数	金額																										
小学校	1,200	9	1,422	7,678,800																										
中学校	1,350	4	623	3,364,200																										

款 10 教育費

項	目	事業名	主管	決算額 (円) (前年度決算額)	主要な施策の概要及び成果																								
1	3				<p>プロジェクト参加校のうち、放課後子ども教室ステップアップ講座実施校に対して報償費を上乗せ配当</p> <p>(6) 各課室の事業調整及びプロジェクト会議の開催 毎月のプロジェクト会議を開催し、各学校との連絡調整、事業の進捗状況確認、評価 また、学校からの要望に従い、各課室の事業実施に関する調整を図った。</p> <p>【前年度比292%増加】理科授業支援員配置の増設を行ったため</p>																								
2	1	4.2 小学校管理 運営業務	学校財務 室	649,328,608 (659,635,938)	<p>1 事務用・管理用消耗品費 78,369,769円 ・再生紙, インク・マスター, 蛍光灯, 乾電池など</p> <p>2 備品購入費 69,558,341円 (主な整備) ・大型備品整備 放送設備:1校(1台), 体育館放送設備:4校(4台), 理科実験台:6校(20台) 家庭科調理台:3校(8台), 工作台:3校(5台) ・学級増対応備品 教師用机・椅子, 教卓, ロッカーなど14校16教室分</p> <p>3 光熱水費 361,205,479円 ・学校の電力需給にPPS(特定規模電気事業者)を活用し、電気料の削減を図った。(単位:円)</p> <table border="1"> <thead> <tr> <th>対象校</th> <th>支払額</th> <th>支払先</th> <th>対象期間</th> </tr> </thead> <tbody> <tr> <td>柏の葉小</td> <td>7,977,769</td> <td rowspan="3">東京電力(株)</td> <td rowspan="2">平成27年4月から平成28年3月</td> </tr> <tr> <td>臨時電力(光ヶ丘小, 十余二小, 土小, 酒 井根小, 酒井根西 小, 柏四小, 手賀西 小)</td> <td>1,605,714</td> </tr> <tr> <td>臨時電力(花野井小, 西原小, 松葉一小)</td> <td>463,619</td> <td>平成27年8月から平成27年9月</td> </tr> <tr> <td rowspan="2">柏の葉小を除く41校</td> <td>61,039,017</td> <td>(株)エネット</td> <td>平成27年4月から平成27年8月</td> </tr> <tr> <td>67,832,578</td> <td>(株)F-Power</td> <td>平成27年9月から平成28年3月</td> </tr> <tr> <td>合計</td> <td>138,918,697</td> <td></td> <td></td> </tr> </tbody> </table> <p>4 学校用ICT機器等借上料 33,001,029円 ・教員用, 事務職員用PC賃貸借 270台</p>	対象校	支払額	支払先	対象期間	柏の葉小	7,977,769	東京電力(株)	平成27年4月から平成28年3月	臨時電力(光ヶ丘小, 十余二小, 土小, 酒 井根小, 酒井根西 小, 柏四小, 手賀西 小)	1,605,714	臨時電力(花野井小, 西原小, 松葉一小)	463,619	平成27年8月から平成27年9月	柏の葉小を除く41校	61,039,017	(株)エネット	平成27年4月から平成27年8月	67,832,578	(株)F-Power	平成27年9月から平成28年3月	合計	138,918,697		
対象校	支払額	支払先	対象期間																										
柏の葉小	7,977,769	東京電力(株)	平成27年4月から平成28年3月																										
臨時電力(光ヶ丘小, 十余二小, 土小, 酒 井根小, 酒井根西 小, 柏四小, 手賀西 小)	1,605,714																												
臨時電力(花野井小, 西原小, 松葉一小)	463,619		平成27年8月から平成27年9月																										
柏の葉小を除く41校	61,039,017	(株)エネット	平成27年4月から平成27年8月																										
	67,832,578	(株)F-Power	平成27年9月から平成28年3月																										
合計	138,918,697																												

款 10 教育費

項	目	事業名	主管	決算額 (円) (前年度決算額)	主要な施策の概要及び成果																																															
2	2	8 特別支援教育 就学奨励費	学校教育 課	9,255,772 (7,555,675)	1 目的 特別支援学級へ就学する児童及び学校教育法施行令第22条の3に規定する障害の程度に該当する児童の保護者に対して、児童の教育の機会均等の実現と、特別支援教育の普及奨励を図るため、就学のために必要な経費の一部について援助を実施																																															
					2 支給状況 (単位：人・円)																																															
<table border="1"> <thead> <tr> <th colspan="2">区分</th> <th>人数</th> <th>金額</th> <th>区分</th> <th>人数</th> <th>金額</th> </tr> </thead> <tbody> <tr> <td rowspan="3">学用品費</td> <td>1年</td> <td>57</td> <td>325,470</td> <td>通学費</td> <td>1</td> <td>8,300</td> </tr> <tr> <td>他の学年</td> <td>228</td> <td>1,261,443</td> <td>校外活動費</td> <td>266</td> <td>193,395</td> </tr> <tr> <td>小計</td> <td>285</td> <td>1,586,913</td> <td>林間学校費</td> <td>44</td> <td>78,540</td> </tr> <tr> <td colspan="2">新入学用品費</td> <td>57</td> <td>583,395</td> <td>修学旅行費</td> <td>31</td> <td>317,436</td> </tr> <tr> <td colspan="4"></td> <td>給食費</td> <td>285</td> <td>6,487,793</td> </tr> <tr> <td colspan="4"></td> <td>計</td> <td></td> <td>9,255,772</td> </tr> </tbody> </table>						区分		人数	金額	区分	人数	金額	学用品費	1年	57	325,470	通学費	1	8,300	他の学年	228	1,261,443	校外活動費	266	193,395	小計	285	1,586,913	林間学校費	44	78,540	新入学用品費		57	583,395	修学旅行費	31	317,436					給食費	285	6,487,793					計		9,255,772
区分		人数	金額	区分	人数	金額																																														
学用品費	1年	57	325,470	通学費	1	8,300																																														
	他の学年	228	1,261,443	校外活動費	266	193,395																																														
	小計	285	1,586,913	林間学校費	44	78,540																																														
新入学用品費		57	583,395	修学旅行費	31	317,436																																														
				給食費	285	6,487,793																																														
				計		9,255,772																																														
3	3	32.1 施設整備 関係経費 (主要な事務事業)	学校施設 課	1,502,382,471 (1,173,239,651)	1 校舎耐震補強事業 耐震診断に基づき、耐震性の低い建物から計画的・継続的に耐震補強工事を実施し、平成27年度は柏第七小他6校の校舎の耐震補強工事を実施した。これにより、中学校を含め耐震化率は100%となり、事業は完了した。 (単位：円)																																															
					2 校舎外壁改修事業 柏第三小の外壁及び防水改修工事を実施 (単位：円)																																															
<table border="1"> <thead> <tr> <th colspan="2">概要</th> <th>事業費</th> </tr> </thead> <tbody> <tr> <td colspan="2">耐震補強工事・校舎</td> <td>636,964,193</td> </tr> <tr> <td colspan="2">耐震補強判定手数料</td> <td>32,400</td> </tr> <tr> <td colspan="2">耐震補強工事監理業務委託</td> <td>17,035,733</td> </tr> <tr> <td colspan="2">合計</td> <td>654,032,326</td> </tr> </tbody> </table> <p>【平成27年度をもって完了】</p> <table border="1"> <thead> <tr> <th colspan="2">概要</th> <th>事業費</th> </tr> </thead> <tbody> <tr> <td colspan="2">校舎外壁改修工事</td> <td>50,731,000</td> </tr> <tr> <td colspan="2">校舎外壁改修工事監理業務委託</td> <td>1,659,000</td> </tr> <tr> <td colspan="2">合計</td> <td>52,390,000</td> </tr> </tbody> </table>						概要		事業費	耐震補強工事・校舎		636,964,193	耐震補強判定手数料		32,400	耐震補強工事監理業務委託		17,035,733	合計		654,032,326	概要		事業費	校舎外壁改修工事		50,731,000	校舎外壁改修工事監理業務委託		1,659,000	合計		52,390,000																				
概要		事業費																																																		
耐震補強工事・校舎		636,964,193																																																		
耐震補強判定手数料		32,400																																																		
耐震補強工事監理業務委託		17,035,733																																																		
合計		654,032,326																																																		
概要		事業費																																																		
校舎外壁改修工事		50,731,000																																																		
校舎外壁改修工事監理業務委託		1,659,000																																																		
合計		52,390,000																																																		
					3 非構造部材耐震化事業																																															

款 10 教育費

項	目	事業名	主管	決算額（円） （前年度決算額）	主要な施策の概要及び成果										
2	3	小学校建設費			<p>吊天井のある風早南部小屋内運動場の耐震化工事を実施 (単位：円)</p> <table border="1"> <thead> <tr> <th>概要</th> <th>事業費</th> </tr> </thead> <tbody> <tr> <td>非構造部材耐震化工事</td> <td>9,072,000</td> </tr> <tr> <td>非構造部材耐震化工事監理業務委託</td> <td>756,000</td> </tr> <tr> <td>合計</td> <td>9,828,000</td> </tr> </tbody> </table>	概要	事業費	非構造部材耐震化工事	9,072,000	非構造部材耐震化工事監理業務委託	756,000	合計	9,828,000		
					概要	事業費									
					非構造部材耐震化工事	9,072,000									
					非構造部材耐震化工事監理業務委託	756,000									
					合計	9,828,000									
					<p>4 給食室改修事業 老朽化した中原小給食室を全面改修。また、次年度に向け、豊小の設計を実施 (単位：円)</p> <table border="1"> <thead> <tr> <th>概要</th> <th>事業費</th> </tr> </thead> <tbody> <tr> <td>給食室改修工事</td> <td>51,919,920</td> </tr> <tr> <td>給食室改修工事設計業務委託</td> <td>2,586,600</td> </tr> <tr> <td>給食室改修工事監理業務委託</td> <td>1,458,000</td> </tr> <tr> <td>合計</td> <td>55,964,520</td> </tr> </tbody> </table>	概要	事業費	給食室改修工事	51,919,920	給食室改修工事設計業務委託	2,586,600	給食室改修工事監理業務委託	1,458,000	合計	55,964,520
					概要	事業費									
					給食室改修工事	51,919,920									
					給食室改修工事設計業務委託	2,586,600									
					給食室改修工事監理業務委託	1,458,000									
合計	55,964,520														
<p>5 プール改修事業 劣化の激しい高柳小プールの塗装改修工事を実施 (単位：円)</p> <table border="1"> <thead> <tr> <th>概要</th> <th>事業費</th> </tr> </thead> <tbody> <tr> <td>プール改修工事</td> <td>6,480,000</td> </tr> </tbody> </table>	概要	事業費	プール改修工事	6,480,000											
概要	事業費														
プール改修工事	6,480,000														
<p>6 音楽室冷暖房設備設置事業 近隣への騒音防止を図り、窓を閉め切った状態での良好な学習環境を確保するため、豊小他5校の音楽室に冷暖房設備を設置。また、柏第六小他3校の設計を実施 (単位：円)</p> <table border="1"> <thead> <tr> <th>概要</th> <th>事業費</th> </tr> </thead> <tbody> <tr> <td>音楽室冷暖房設備設置工事</td> <td>24,974,888</td> </tr> <tr> <td>音楽室冷暖房設備設置工事設計業務委託</td> <td>1,944,000</td> </tr> <tr> <td>合計</td> <td>26,918,888</td> </tr> </tbody> </table>	概要	事業費	音楽室冷暖房設備設置工事	24,974,888	音楽室冷暖房設備設置工事設計業務委託	1,944,000	合計	26,918,888							
概要	事業費														
音楽室冷暖房設備設置工事	24,974,888														
音楽室冷暖房設備設置工事設計業務委託	1,944,000														
合計	26,918,888														
<p>7 扇風機設置事業 柏第六小他37校の特別教室に扇風機を設置 (単位：円)</p> <table border="1"> <thead> <tr> <th>概要</th> <th>事業費</th> </tr> </thead> <tbody> <tr> <td>扇風機設置工事</td> <td>15,898,902</td> </tr> </tbody> </table>	概要	事業費	扇風機設置工事	15,898,902											
概要	事業費														
扇風機設置工事	15,898,902														

款 10 教育費

項	目	事業名	主管	決算額 (円) (前年度決算額)	主要な施策の概要及び成果																										
2	3 小学校建設費	32.1 施設整備 関係経費 (主要な事務事業)	学校施設課		<p>8 受変電設備改修事業 老朽化の進んでいる花野井小, 松葉第一小の受変電設備の改修工事を実施。また, 次年度に向け, 増尾西小他2校の設計を実施 (単位: 円)</p> <table border="1"> <thead> <tr> <th>概要</th> <th>事業費</th> </tr> </thead> <tbody> <tr> <td>受変電設備改修工事</td> <td>38,016,000</td> </tr> <tr> <td>受変電設備改修工事設計業務委託</td> <td>1,512,000</td> </tr> <tr> <td>合計</td> <td>39,528,000</td> </tr> </tbody> </table> <p>9 トイレ改修事業 トイレ改修工事を計画的に進めるため大津ヶ丘第一小他2校の工事を実施。また, 次年度に向け, 土小他9校の設計を実施 (単位: 円)</p> <table border="1"> <thead> <tr> <th>概要</th> <th>事業費</th> </tr> </thead> <tbody> <tr> <td>トイレ改修工事</td> <td>127,005,840</td> </tr> <tr> <td>トイレ改修工事設計業務委託</td> <td>12,742,672</td> </tr> <tr> <td>トイレ改修工事監理業務委託</td> <td>2,862,000</td> </tr> <tr> <td>合計</td> <td>142,610,512</td> </tr> </tbody> </table> <p>10 公共下水道切替事業 公共下水道切替による環境改善を図るために増尾西小の設計を実施 (単位: 円)</p> <table border="1"> <thead> <tr> <th>概要</th> <th>事業費</th> </tr> </thead> <tbody> <tr> <td>公共下水道切替工事設計業務委託</td> <td>486,000</td> </tr> </tbody> </table> <p>11 屋内運動場改修工事設計委託 長寿命化改良事業を進めるため, 富勢小, 酒井根小の屋内運動場改修工事の設計を実施 (単位: 円)</p> <table border="1"> <thead> <tr> <th>概要</th> <th>事業費</th> </tr> </thead> <tbody> <tr> <td>屋内運動場改修工事設計業務委託</td> <td>9,860,400</td> </tr> </tbody> </table> <p>12 小規模工事等の実施 119,087,207 円 学校施設の維持保全を図るための工事を実施 (168件)</p> <p>13 教室不足対応事業 (主要な事務事業) 教室不足を解消するため, 特別教室等を普通教室にする改修工事を実施</p>	概要	事業費	受変電設備改修工事	38,016,000	受変電設備改修工事設計業務委託	1,512,000	合計	39,528,000	概要	事業費	トイレ改修工事	127,005,840	トイレ改修工事設計業務委託	12,742,672	トイレ改修工事監理業務委託	2,862,000	合計	142,610,512	概要	事業費	公共下水道切替工事設計業務委託	486,000	概要	事業費	屋内運動場改修工事設計業務委託	9,860,400
概要	事業費																														
受変電設備改修工事	38,016,000																														
受変電設備改修工事設計業務委託	1,512,000																														
合計	39,528,000																														
概要	事業費																														
トイレ改修工事	127,005,840																														
トイレ改修工事設計業務委託	12,742,672																														
トイレ改修工事監理業務委託	2,862,000																														
合計	142,610,512																														
概要	事業費																														
公共下水道切替工事設計業務委託	486,000																														
概要	事業費																														
屋内運動場改修工事設計業務委託	9,860,400																														

款 10 教育費

項	目	事業名	主管	決算額 (円) (前年度決算額)	主要な施策の概要及び成果										
2	3 小学校建設費				(単位：円) <table border="1"> <thead> <tr> <th>概要</th> <th>事業費</th> </tr> </thead> <tbody> <tr> <td>特別教室等改修工事 (田中小, 旭東小, 手賀西小)</td> <td>8,791,200</td> </tr> <tr> <td>教室不足対応工事設計業務委託 (旭東小, 手賀西小, 柏第五小, 十余二小)</td> <td>2,624,400</td> </tr> <tr> <td>建物賃借料 (風早北部小, 豊小, 高柳小, 田中小, 藤心小)</td> <td>115,888,030</td> </tr> <tr> <td>合計</td> <td>127,303,630</td> </tr> </tbody> </table>	概要	事業費	特別教室等改修工事 (田中小, 旭東小, 手賀西小)	8,791,200	教室不足対応工事設計業務委託 (旭東小, 手賀西小, 柏第五小, 十余二小)	2,624,400	建物賃借料 (風早北部小, 豊小, 高柳小, 田中小, 藤心小)	115,888,030	合計	127,303,630
		概要	事業費												
		特別教室等改修工事 (田中小, 旭東小, 手賀西小)	8,791,200												
教室不足対応工事設計業務委託 (旭東小, 手賀西小, 柏第五小, 十余二小)	2,624,400														
建物賃借料 (風早北部小, 豊小, 高柳小, 田中小, 藤心小)	115,888,030														
合計	127,303,630														
32.62 柏の葉小学校 (小中連携) 設計委託事業 (主要な事務事業)	19,734,142 (-)	(仮称) 柏北部中央地区新設中学校用地に柏の葉小学校の教室不足に対応した教室を整備するため, (仮称) 柏北部中央地区新設中学校整備事業に併せて設計と地質調査を実施 (単位：円) <table border="1"> <thead> <tr> <th>概要</th> <th>事業費</th> </tr> </thead> <tbody> <tr> <td>設計委託</td> <td>18,871,142</td> </tr> <tr> <td>地質調査委託</td> <td>863,000</td> </tr> <tr> <td>合計</td> <td>19,734,142</td> </tr> </tbody> </table>	概要	事業費	設計委託	18,871,142	地質調査委託	863,000	合計	19,734,142					
概要	事業費														
設計委託	18,871,142														
地質調査委託	863,000														
合計	19,734,142														
32.64 柏の葉小学校増築事業 (継続費) (主要な事務事業)	390,405,960 (14,257,400) (増)	柏の葉小学校の児童数増加に対応するため, 校舎の増築工事を実施 (単位：円) <table border="1"> <thead> <tr> <th>概要</th> <th>事業費</th> </tr> </thead> <tbody> <tr> <td>監理委託</td> <td>9,036,360</td> </tr> <tr> <td>建設工事</td> <td>381,369,600</td> </tr> <tr> <td>合計</td> <td>390,405,960</td> </tr> </tbody> </table> <p>【平成27年度をもって完了】 【前年度比2638%増加】昨年度は設計と整地工事まで実施し, 今年度は工事を完了させたため</p>	概要	事業費	監理委託	9,036,360	建設工事	381,369,600	合計	390,405,960					
概要	事業費														
監理委託	9,036,360														
建設工事	381,369,600														
合計	390,405,960														

款 10 教育費

項	目	事業名	主管	決算額 (円) (前年度決算額)	主要な施策の概要及び成果																																															
3	1	4.2 中学校管理 運営業務	学校財務 室	377,324,583 (386,814,242)	1 事務用・管理用消耗品費 45,718,124円 ・再生紙, インク・マスター, 蛍光灯, 乾電池など																																															
					2 備品購入費 32,639,496円 (主な整備) ・大型備品整備 放送設備:1校(1台), 体育館放送設備:3校(3台), 理科実験台:1校(2台) 家庭科調理台:2校(2台), 工作台:2校(3台) ・学級増対応備品 教師用机・椅子, 教卓, ロッカーなど2校2教室分																																															
					3 光熱水費 214,001,676円 ・学校の電力需給にPPS(特定規模電気事業者)を活用し, 電気料の削減を図った。(単位:円)																																															
					<table border="1"> <thead> <tr> <th>対象校</th> <th>支払額</th> <th>支払先</th> <th>対象期間</th> </tr> </thead> <tbody> <tr> <td>柏中</td> <td>6,156,517</td> <td rowspan="2">東京電力(株)</td> <td>平成27年4月から平成28年3月</td> </tr> <tr> <td>臨時電力(高柳中)</td> <td>225,376</td> <td>平成27年8月から平成27年9月</td> </tr> <tr> <td>柏中を除く19校</td> <td>40,443,920</td> <td>(株)エネット</td> <td>平成27年4月から平成27年8月</td> </tr> <tr> <td></td> <td>43,324,582</td> <td>(株)F-Power</td> <td>平成27年9月から平成28年3月</td> </tr> <tr> <td>合計</td> <td>90,150,395</td> <td></td> <td></td> </tr> </tbody> </table>	対象校	支払額	支払先	対象期間	柏中	6,156,517	東京電力(株)	平成27年4月から平成28年3月	臨時電力(高柳中)	225,376	平成27年8月から平成27年9月	柏中を除く19校	40,443,920	(株)エネット	平成27年4月から平成27年8月		43,324,582	(株)F-Power	平成27年9月から平成28年3月	合計	90,150,395																										
対象校	支払額	支払先	対象期間																																																	
柏中	6,156,517	東京電力(株)	平成27年4月から平成28年3月																																																	
臨時電力(高柳中)	225,376		平成27年8月から平成27年9月																																																	
柏中を除く19校	40,443,920	(株)エネット	平成27年4月から平成27年8月																																																	
	43,324,582	(株)F-Power	平成27年9月から平成28年3月																																																	
合計	90,150,395																																																			
					4 学校用ICT機器等借上料 22,321,104円 ・教員用, 事務職員用PC賃貸借 225台																																															
2	8	特別支援教育 就学奨励費	学校教育 課	4,335,715 (3,840,926)	1 目的 特別支援学級へ就学する生徒及び学校教育法施行令第22条の3に規定する障害の程度に該当する生徒の保護者に対して, 生徒の教育の機会均等の実現と, 特別支援教育の普及奨励を図るため, 就学のために必要な経費の一部について援助を実施																																															
					2 支給状況 (単位:人・円)																																															
					<table border="1"> <thead> <tr> <th></th> <th>区分</th> <th>人数</th> <th>金額</th> <th>区分</th> <th>人数</th> <th>金額</th> </tr> </thead> <tbody> <tr> <td rowspan="3">学用品費</td> <td>1年</td> <td>29</td> <td>324,255</td> <td>通学費</td> <td>4</td> <td>117,101</td> </tr> <tr> <td>他の学年</td> <td>52</td> <td>574,125</td> <td>校外活動費</td> <td>29</td> <td>20,901</td> </tr> <tr> <td>小計</td> <td>81</td> <td>898,380</td> <td>林間学校費</td> <td>23</td> <td>69,115</td> </tr> <tr> <td></td> <td>新入学用品費</td> <td>29</td> <td>341,475</td> <td>修学旅行費</td> <td>25</td> <td>676,326</td> </tr> <tr> <td></td> <td></td> <td></td> <td></td> <td>給食費</td> <td>80</td> <td>2,212,417</td> </tr> <tr> <td></td> <td></td> <td></td> <td></td> <td>計</td> <td></td> <td>4,335,715</td> </tr> </tbody> </table>		区分	人数	金額	区分	人数	金額	学用品費	1年	29	324,255	通学費	4	117,101	他の学年	52	574,125	校外活動費	29	20,901	小計	81	898,380	林間学校費	23	69,115		新入学用品費	29	341,475	修学旅行費	25	676,326					給食費	80	2,212,417					計		4,335,715
	区分	人数	金額	区分	人数	金額																																														
学用品費	1年	29	324,255	通学費	4	117,101																																														
	他の学年	52	574,125	校外活動費	29	20,901																																														
	小計	81	898,380	林間学校費	23	69,115																																														
	新入学用品費	29	341,475	修学旅行費	25	676,326																																														
				給食費	80	2,212,417																																														
				計		4,335,715																																														

款 10 教育費

項	目	事業名	主管	決算額 (円) (前年度決算額)	主要な施策の概要及び成果																												
3	3 中学校費	20.1 施設整備 関係経費 (主要な事務事業)	学校施設 課	622,247,551 (574,622,599)	<p>1 校舎耐震補強事業 耐震診断に基づき、耐震性の低い建物から計画的・継続的に耐震補強工事を実施し、平成27年度は西原中他3校の校舎の耐震補強工事を実施した。これにより、小学校を含め耐震化率は100%となり、事業は完了した。 (単位：円)</p> <table border="1"> <thead> <tr> <th>概要</th> <th>事業費</th> </tr> </thead> <tbody> <tr> <td>耐震補強工事・校舎</td> <td>222,622,587</td> </tr> <tr> <td>耐震補強工事監理業務委託</td> <td>7,641,596</td> </tr> <tr> <td>合計</td> <td>230,264,183</td> </tr> </tbody> </table> <p>【平成27年度をもって完了】</p> <p>2 非構造部材耐震化事業 吊天井のある土中、豊四季中の武道場の耐震化工事を実施 (単位：円)</p> <table border="1"> <thead> <tr> <th>概要</th> <th>事業費</th> </tr> </thead> <tbody> <tr> <td>非構造部材耐震化工事</td> <td>36,612,000</td> </tr> <tr> <td>非構造部材耐震化工事監理業務委託</td> <td>1,620,000</td> </tr> <tr> <td>合計</td> <td>38,232,000</td> </tr> </tbody> </table> <p>3 音楽室冷暖房設備設置事業 近隣への騒音防止を図り、窓を閉め切った状態での良好な学習環境を確保するため、豊四季中、松葉中の音楽室に冷暖房設備を設置。また、次年度に向け、富勢中、中原中の設計を実施 (単位：円)</p> <table border="1"> <thead> <tr> <th>概要</th> <th>事業費</th> </tr> </thead> <tbody> <tr> <td>音楽室冷暖房設備設置工事</td> <td>8,526,712</td> </tr> <tr> <td>音楽室冷暖房設備設置工事設計業務委託</td> <td>993,600</td> </tr> <tr> <td>合計</td> <td>9,520,312</td> </tr> </tbody> </table> <p>4 扇風機設置事業 柏中他14校の特別教室に扇風機を設置 (単位：円)</p> <table border="1"> <thead> <tr> <th>概要</th> <th>事業費</th> </tr> </thead> <tbody> <tr> <td>扇風機設置工事</td> <td>11,390,106</td> </tr> </tbody> </table> <p>5 受変電設備改修事業 老朽化の進んでいる高柳中の受変電設備の改修工事を実施</p>	概要	事業費	耐震補強工事・校舎	222,622,587	耐震補強工事監理業務委託	7,641,596	合計	230,264,183	概要	事業費	非構造部材耐震化工事	36,612,000	非構造部材耐震化工事監理業務委託	1,620,000	合計	38,232,000	概要	事業費	音楽室冷暖房設備設置工事	8,526,712	音楽室冷暖房設備設置工事設計業務委託	993,600	合計	9,520,312	概要	事業費	扇風機設置工事	11,390,106
概要	事業費																																
耐震補強工事・校舎	222,622,587																																
耐震補強工事監理業務委託	7,641,596																																
合計	230,264,183																																
概要	事業費																																
非構造部材耐震化工事	36,612,000																																
非構造部材耐震化工事監理業務委託	1,620,000																																
合計	38,232,000																																
概要	事業費																																
音楽室冷暖房設備設置工事	8,526,712																																
音楽室冷暖房設備設置工事設計業務委託	993,600																																
合計	9,520,312																																
概要	事業費																																
扇風機設置工事	11,390,106																																

款 10 教育費

項	目	事業名	主管	決算額 (円) (前年度決算額)	主要な施策の概要及び成果	
3	3	20.1 施設整備 関係経費 (主要な事務事業)	学校施設 課		(単位：円)	
					概要	事業費
					受変電設備改修工事	20,520,000
					6 トイレ改修事業	
					トイレ改修工事を計画的に進めるために西原中他2校の工事を実施。柏第二中他7校の設計を実施	
					(単位：円)	
					概要	事業費
					トイレ改修工事	118,793,639
					トイレ改修工事設計業務委託	10,574,528
					トイレ改修工事監理業務委託	2,791,271
合計	132,159,438					
7 公共下水道切替設計委託						
公共下水道切替による環境改善を図るために柏第五中の工事を実施						
(単位：円)						
概要	事業費					
公共下水道切替工事	21,438,000					
下水道切替工事設計委託	324,000					
合計	21,762,000					
8 屋内運動場改修工事設計委託						
長寿命化改良事業を進めるため、柏第二中、南部中の屋内運動場改修工事の設計を実施						
(単位：円)						
概要	事業費					
屋内運動場改修工事設計業務委託	9,536,400					
9 小規模工事等の実施	67,587,037 円					
学校施設の維持保全を図るための工事を実施 (94件)						
10 教室不足対応事業	(主要な事務事業)					
教室不足を解消するため、特別教室等を普通教室にする改修工事を実施						
(単位：円)						
概要	事業費					
特別教室等改修工事 (柏第二中)	432,000					

款 10 教育費

項	目	事業名	主管	決算額 (円) (前年度決算額)	主要な施策の概要及び成果									
3	3	中学校建設費			<table border="1"> <tr> <td>教室不足対応工事設計業務委託</td> <td>496,800</td> </tr> <tr> <td>建物賃借料 (高柳中, 豊四季中, 中原中)</td> <td>61,359,660</td> </tr> <tr> <td>合計</td> <td>62,288,460</td> </tr> </table>	教室不足対応工事設計業務委託	496,800	建物賃借料 (高柳中, 豊四季中, 中原中)	61,359,660	合計	62,288,460			
					教室不足対応工事設計業務委託	496,800								
					建物賃借料 (高柳中, 豊四季中, 中原中)	61,359,660								
合計	62,288,460													
20.3 (仮称) 柏北部中央地区新設中学校整備事業 (主要な事務事業)	2,031,970,355 (-)	<p>区画整理事業者である千葉県から, (仮称) 柏北部中央地区新設中学校用地を取得 (単位:円)</p> <table border="1"> <thead> <tr> <th>概要</th> <th>事業費</th> <th>内容</th> </tr> </thead> <tbody> <tr> <td>不動産鑑定委託</td> <td>227,880</td> <td>土地購入単価の検討</td> </tr> <tr> <td>土地購入費</td> <td>2,031,742,475</td> <td>全地積27,000.05㎡の内13,499.95㎡</td> </tr> <tr> <td>合計</td> <td>2,031,970,355</td> <td></td> </tr> </tbody> </table>	概要	事業費	内容	不動産鑑定委託	227,880	土地購入単価の検討	土地購入費	2,031,742,475	全地積27,000.05㎡の内13,499.95㎡	合計	2,031,970,355	
概要	事業費	内容												
不動産鑑定委託	227,880	土地購入単価の検討												
土地購入費	2,031,742,475	全地積27,000.05㎡の内13,499.95㎡												
合計	2,031,970,355													
20.61 (仮称) 柏北部中央地区新設中学校設計委託事業 (継続費) (主要な事務事業)	115,342,858 (-)	<p>昨年度から継続していた設計委託を実施し, 事業を完了した。 (単位:円)</p> <table border="1"> <thead> <tr> <th>概要</th> <th>事業費</th> </tr> </thead> <tbody> <tr> <td>構造判定手数料</td> <td>1,157,000</td> </tr> <tr> <td>地質調査委託</td> <td>6,913,000</td> </tr> <tr> <td>設計委託</td> <td>107,272,858</td> </tr> <tr> <td>合計</td> <td>115,342,858</td> </tr> </tbody> </table> <p>【平成27年度をもって完了】</p>	概要	事業費	構造判定手数料	1,157,000	地質調査委託	6,913,000	設計委託	107,272,858	合計	115,342,858		
概要	事業費													
構造判定手数料	1,157,000													
地質調査委託	6,913,000													
設計委託	107,272,858													
合計	115,342,858													
4	3	24.1 施設整備関係経費	市立柏高校	60,193,800 (65,703,960)	<p>市立柏高校の体育館棟吊天井の耐震補強整備 (主要な事務事業) (単位:円)</p> <table border="1"> <thead> <tr> <th>概要</th> <th>事業費</th> </tr> </thead> <tbody> <tr> <td>体育館棟吊天井耐震補強工事</td> <td>56,268,000</td> </tr> <tr> <td>監理委託</td> <td>1,404,000</td> </tr> <tr> <td>合計</td> <td>57,672,000</td> </tr> </tbody> </table>	概要	事業費	体育館棟吊天井耐震補強工事	56,268,000	監理委託	1,404,000	合計	57,672,000	
概要	事業費													
体育館棟吊天井耐震補強工事	56,268,000													
監理委託	1,404,000													
合計	57,672,000													

款 10 教育費

項	目	事業名	主管	決算額 (円) (前年度決算額)	主要な施策の概要及び成果																														
5	1	19.1 特定教育・ 保育施設等負担 金 (主要な事務事業)	保育運営 課	230,423,378 (-)	<p>特定教育・保育施設等負担金 (主要な事務事業)</p> <p>柏市の児童を委託している市内認定こども園に対し給付費を負担した。</p> <p>負担状況 (認定こども園) (単位:人・園・円)</p> <table border="1"> <thead> <tr> <th>延べ委託児童数</th> <th>対象園施設数</th> <th>負担額</th> </tr> </thead> <tbody> <tr> <td>7,397</td> <td>4</td> <td>230,423,378</td> </tr> </tbody> </table> <p>※平成27年度:新制度移行4園 (分園は本園を含む)</p>	延べ委託児童数	対象園施設数	負担額	7,397	4	230,423,378																								
		延べ委託児童数		対象園施設数	負担額																														
		7,397		4	230,423,378																														
20.1 私立幼稚園 等奨励補助事業 (主要な事務事業)	870,871,355 (995,630,691)	<p>1 私立幼稚園就園費・就園奨励費補助金等について</p> <p>私立幼稚園に通う園児の保護者負担を軽減するために以下の補助金を支給 (単位:人・円)</p> <table border="1"> <thead> <tr> <th>補助金名</th> <th>対象園児数</th> <th>補助金額</th> </tr> </thead> <tbody> <tr> <td>就園奨励費補助金</td> <td>5,434</td> <td>712,797,200</td> </tr> <tr> <td>就園費補助金(事務費補助金を含む)</td> <td>6,398</td> <td>126,522,980</td> </tr> <tr> <td>合計</td> <td>延べ 11,832</td> <td>839,320,180</td> </tr> </tbody> </table> <p>2 私立幼稚園等振興補助について</p> <p>幼児教育発展のため、市内の私立幼稚園及び認定こども園、幼稚園協会の運営費に補助金を支給</p> <p>(1) 私立幼稚園及び認定こども園に対するもの (単位:園・円)</p> <table border="1"> <thead> <tr> <th>補助金名</th> <th>園数</th> <th>補助金額</th> </tr> </thead> <tbody> <tr> <td>教材費補助</td> <td>33</td> <td>6,600,000</td> </tr> <tr> <td>障害児指導費補助</td> <td>14</td> <td>4,182,000</td> </tr> <tr> <td>預かり保育補助</td> <td>18</td> <td>13,930,000</td> </tr> <tr> <td>園医報酬補助</td> <td>33</td> <td>990,000</td> </tr> </tbody> </table> <p>(2) 幼稚園協会に対するもの (単位:円)</p> <table border="1"> <thead> <tr> <th>補助金名</th> <th>補助金額</th> </tr> </thead> <tbody> <tr> <td>幼稚園協会補助金</td> <td>4,374,000</td> </tr> <tr> <td>健康診断費補助金</td> <td>1,475,175</td> </tr> </tbody> </table>	補助金名	対象園児数	補助金額	就園奨励費補助金	5,434	712,797,200	就園費補助金(事務費補助金を含む)	6,398	126,522,980	合計	延べ 11,832	839,320,180	補助金名	園数	補助金額	教材費補助	33	6,600,000	障害児指導費補助	14	4,182,000	預かり保育補助	18	13,930,000	園医報酬補助	33	990,000	補助金名	補助金額	幼稚園協会補助金	4,374,000	健康診断費補助金	1,475,175
補助金名	対象園児数	補助金額																																	
就園奨励費補助金	5,434	712,797,200																																	
就園費補助金(事務費補助金を含む)	6,398	126,522,980																																	
合計	延べ 11,832	839,320,180																																	
補助金名	園数	補助金額																																	
教材費補助	33	6,600,000																																	
障害児指導費補助	14	4,182,000																																	
預かり保育補助	18	13,930,000																																	
園医報酬補助	33	990,000																																	
補助金名	補助金額																																		
幼稚園協会補助金	4,374,000																																		
健康診断費補助金	1,475,175																																		
20.2 放射線対 策事業 (主要な事務事業)	186,873 (204,517)	<p>柏市内の私立幼稚園で実際に提供している給食の放射線量の測定を委託 (単位:件・円)</p> <table border="1"> <thead> <tr> <th>検体数</th> <th>単価 (税込)</th> <th>合計</th> <th>結果</th> </tr> </thead> <tbody> <tr> <td>64</td> <td>2,786.4</td> <td>178,326</td> <td>全て不検出</td> </tr> </tbody> </table>	検体数	単価 (税込)	合計	結果	64	2,786.4	178,326	全て不検出																									
検体数	単価 (税込)	合計	結果																																
64	2,786.4	178,326	全て不検出																																

款 10 教育費

項	目	事業名	主管	決算額 (円) (前年度決算額)	主要な施策の概要及び成果
6 社会 教育 費	1 社会 教育 総務 費	3 生涯学習推 進事業	生涯学習 課	7,187,399 (3,287,649) (増)	<p>1 第3次生涯学習推進計画の策定 平成28～32年度を計画期間として、前計画の基本的な方向性等は踏襲し、社会情勢の変化などを考慮し、現代的課題に対応した学習支援について重点的に施策を展開していくための計画を策定</p> <p>2 生涯学習専門アドバイザー (主要な事務事業) 家庭教育支援に関する情報収集・提供、企画、学校派遣業務等を担うため、専門知識を持った「生涯学習専門アドバイザー」を配置</p> <p>3 生涯学習情報提供システム「らんらんかしわ」の運営 市民の生涯学習活動支援を目的として、HPにより公共団体・大学・民間事業者・サークルなどの講座・イベント情報、生涯学習ボランティア情報、家庭教育関係情報などを提供 閲覧数：26,876件</p> <p>4 生涯学習まちづくり出前講座 市民団体が主催する学習会等に市職員が出向き、市政の説明、専門知識を生かした実習等を行うことにより、市民の市政に対する理解を深めるとともに市民の意見を聞き、担当業務に生かすことで市民と行政がともに創るまちづくりを推進 (1) 実施件数：205件 (2) 参加者：延べ11,358人</p> <p>5 生涯学習ボランティアシステム 市民の生涯学習活動を支援する目的で設置した生涯学習ボランティアシステムの充実を図るために新規登録時の説明会及び登録者対象の研修会を開催 ・登録者数：92人 (平成28年3月31日現在)</p> <p>6 生涯学習ガイドの発行 生涯学習機会の情報提供を行うため、生涯学習ガイドを年2回・各900部発行し、公共施設等に配布 【前年度比119%増加】第3次生涯学習推進計画の策定に係る業務委託を行ったため。また、生涯学習専門アドバイザーを2名委嘱したため</p>
		16 社会教育活 動事業		4,311,815 (6,248,225) (減)	<p>1 新成人のつどいの挙行 新成人の門出を祝い励ますため、「新成人のつどい」を挙行 参加者数 (出席率) : 2,738名 (67.9%)</p> <p>2 家庭教育支援事業 (主要な事務事業) 行政が家庭教育の自主性の尊重に留意し、保護者に対する学習の機会・情報の提供などの家庭教育支援を目的とした事業</p>

款 10 教育費

項	目	事業名	主管	決算額 (円) (前年度決算額)	主要な施策の概要及び成果								
6 社会教育費	1 社会教育総務費	16 社会教育活動事業	生涯学習課		<p>平成27年度は家庭教育に関する情報収集, 19小学校における「みんなの子育て広場」企画調整等を担った。また, P T Aなどの21団体が行う家庭教育に関する講演会等の事業 (24事業) を支援し (家庭教育推進団体等支援事業), 保護者の学習機会を提供</p> <p>【前年度比31%減少】市民文化会館の改修工事の終了に伴い, 新成人のつどいを前年度開催した中央体育館ではなく通例の市民文化会館で実施したことにより, 会場設営及び警備費用等が減少したため</p>								
		20 文化財保護事業	文化課	50,822,195 (52,064,772)	<p>1 文化財資料の普及・活用及び調査・研究事業</p> <p>埋蔵文化財の発掘調査成果や旧吉田家住宅をはじめとするその他の文化財の調査成果を基に, 市域の文化財の普及・活用</p> <p>(1) 文化財説明板の設置</p> <p>老朽化した文化財説明板について, 内容を検討し, 建て替え4件 (車ノ前五輪塔, 阿弥陀様板碑, 文永の板碑, 呼塚の常夜灯) を行った。</p> <p>(2) 旧吉田家住宅の植生調査</p> <p>国の登録文化財 (名勝) となった旧吉田家住宅の庭園を始めとする敷地について, 今後の維持管理に役立てるために植生調査を実施した。現地調査は平成28年度まで実施し, 平成29年度に報告書として取りまとめる予定。既に終了している建造物調査の結果と合わせて, 今後の保存管理計画を策定するための基礎資料とするもの。</p> <p>2 埋蔵文化財の発掘調査及び復元整理事業</p> <p>開発事業等の工事計画にあたり, 埋蔵文化財の所在の有無及びその取扱いについて確認するための調査を行うとともに, やむを得ず破壊することとなった際には, 記録を保存するための発掘調査を実施</p> <p>(1) 埋蔵文化財の確認</p> <table border="1" data-bbox="833 1077 1897 1348"> <thead> <tr> <th>確認文書・受付件数</th> <th colspan="2">平成27年度受付分に対する回答状況 (平成28年3月31日現在)</th> </tr> </thead> <tbody> <tr> <td rowspan="3">119件 (うち, 取り下げ1件)</td> <td>遺跡が所在する 22件</td> <td>〈対応 (予定分を含む)〉 発掘調査 : 11件 工事立会 : 11件 協議中 : 0件</td> </tr> <tr> <td colspan="2">遺跡が確認できない : 96件</td> </tr> <tr> <td colspan="2">未回答 (調整中) : 0件</td> </tr> </tbody> </table> <p>(2) 埋蔵文化財の発掘調査</p> <p>開発に伴う埋蔵文化財発掘調査の実施 (16か所), 並びに出土遺物の復元整理事業を行い, 調査報告</p>	確認文書・受付件数	平成27年度受付分に対する回答状況 (平成28年3月31日現在)		119件 (うち, 取り下げ1件)	遺跡が所在する 22件	〈対応 (予定分を含む)〉 発掘調査 : 11件 工事立会 : 11件 協議中 : 0件	遺跡が確認できない : 96件	
確認文書・受付件数	平成27年度受付分に対する回答状況 (平成28年3月31日現在)												
119件 (うち, 取り下げ1件)	遺跡が所在する 22件	〈対応 (予定分を含む)〉 発掘調査 : 11件 工事立会 : 11件 協議中 : 0件											
	遺跡が確認できない : 96件												
	未回答 (調整中) : 0件												

款 10 教育費

項	目	事業名	主管	決算額（円） （前年度決算額）	主要な施策の概要及び成果
6	1				<p>書（1冊）を刊行</p> <p>3 文化財の維持管理及び伝承事業 地域の人々の努力によって守り・受け継がれてきた貴重な文化財を後世に伝えていくための補助金制度を平成24年度に「一律の定額補助」から「事業内容に即した事業費補助」に見直し、平成27年度は福寿院観音堂について、昨年度の裏面（北面）茅葺屋根葺き替えに引き続き、今年度は表面（南面）の葺き替えに補助金を交付。</p>
		22 学校特別教室開放事業 (主要な事務事業)	生涯学習課	20,265,058 (9,421,723) (増)	<p>放課後子ども教室 平日の放課後に、市内30校（柏第一小、柏第二小、柏第三小、柏第四小、柏第五小、柏第六小、土小、富勢小、田中小、田中北小、土南部小、柏第八小、酒井根小、西原小、中原小、酒井根西小、高田小、増尾西小、逆井小、豊小、酒井根東小、旭東小、松葉第一小、花野井小、松葉第二小、富勢西小、高柳小、大津ヶ丘第一小、大津ヶ丘第二小、高柳西小）の余裕教室等を利用して、ステップアップ（補充学習）を実施 土曜日に、市内6校（柏第一小、柏第二小、柏第六小、柏第八小、富勢西小、高柳西小）の余裕教室等及び夏休みに青少年センターを利用して、体験型講座を実施 ・ステップアップ：30校 ・土曜講座：6校11講座 延べ36,468名が参加 【前年度比115%増加】 ステップアップ（補充学習）の事業拡大に伴い、実施校が増えたため（19校→30校）</p>
		24 芸術文化振興事業	文化課	5,396,958 (7,266,977)	<p>1 一般事務経費 (1) 中学校音楽鑑賞教室 中学校在学中に一度は生のオーケストラ演奏を聴く機会を提供するため、千葉県環境生活部との共催により、6校で開催し、3,502人が参加 (2) 「かしわ塾」管・打楽器（吹奏楽）音楽教室（主要な事務事業） 6/20～6/21開催。市内の小中学生が、市立柏高校をはじめとする市内学校吹奏楽部顧問の指導のもと、市立柏の吹奏楽部員たちと練習を行い、最終日に成果発表を行う講座 小学6年生142名、中学2,3年生104名の合計246名が参加</p>

款 10 教育費

項	目	事業名	主管	決算額（円） （前年度決算額）	主要な施策の概要及び成果																	
6 社会 教育 費	1 社会 教育 総務 費	24 芸術文化振興事業	文化課		2 市所蔵美術品の維持管理と活用 平成19年度柏市立砂川美術工芸館の閉館以降に寄贈された砂川コレクションと、以前から管理していた美術品の維持管理と公開を目的に取り組んでいる。 現状、隔年で大きな企画展を開催している他、砂川コレクションについては郷土資料展示室で定期的に展示公開している。																	
		26 文化祭事業		4,028,421 (3,564,745)	柏市の文化振興の総合祭典として、第62回柏市文化祭を10月10日から11月22日まで、アミュゼ柏、市民文化会館をはじめとする市内文化施設等で開催 参加者約3,800人 鑑賞者・入場者は約12,800人																	
		32 郷土資料展示室管理運営事業 (主要な事務事業)		5,484,372 (6,485,395)	郷土資料展示室の管理・運営 企画展の実施を通し、日ごろ目に触れることの少ない歴史資料や考古資料などにより市域の歴史や文化財を紹介するとともに、人間国宝芹沢銈介の作品を紹介して美術工芸に対する関心にも応えた。																	
					<table border="1"> <thead> <tr> <th>区分</th> <th>H27/1/31～5/10</th> <th>H27/5/30～9/6</th> <th>H27/10/10～H28/2/28</th> <th>H28/3/19～7/9</th> </tr> </thead> <tbody> <tr> <td>柏の歴史企画展</td> <td>花野井醤油モノがたり-吉田甚左衛門家の軌跡-</td> <td>—</td> <td>金陵-近代日本を見据えた松ヶ崎の大儒-</td> <td>—</td> </tr> <tr> <td>芹沢銈介作品展</td> <td>—</td> <td>芹沢銈介×棟方志功～装幀と描かれた物語の世界～</td> <td>—</td> <td>葉の彩(いろ)、花の声～芹沢銈介の植物へのまなざし～</td> </tr> <tr> <td>期間中入場者数</td> <td>2,048人</td> <td>2,645人</td> <td>1,872人</td> <td>2,324人</td> </tr> </tbody> </table> <p>※平成27年度中の見学者数は5,392人</p>	区分	H27/1/31～5/10	H27/5/30～9/6	H27/10/10～H28/2/28	H28/3/19～7/9	柏の歴史企画展	花野井醤油モノがたり-吉田甚左衛門家の軌跡-	—	金陵-近代日本を見据えた松ヶ崎の大儒-	—	芹沢銈介作品展	—	芹沢銈介×棟方志功～装幀と描かれた物語の世界～	—	葉の彩(いろ)、花の声～芹沢銈介の植物へのまなざし～	期間中入場者数	2,048人
区分	H27/1/31～5/10	H27/5/30～9/6	H27/10/10～H28/2/28	H28/3/19～7/9																		
柏の歴史企画展	花野井醤油モノがたり-吉田甚左衛門家の軌跡-	—	金陵-近代日本を見据えた松ヶ崎の大儒-	—																		
芹沢銈介作品展	—	芹沢銈介×棟方志功～装幀と描かれた物語の世界～	—	葉の彩(いろ)、花の声～芹沢銈介の植物へのまなざし～																		
期間中入場者数	2,048人	2,645人	1,872人	2,324人																		
2 青少年 対策 費	4 青少年 健全育 成事業	生涯学習課	8,398,670 (7,399,552)	<p>柏市青少年相談員連絡協議会、柏市青少年健全育成推進連絡協議会、柏市子ども会育成連絡協議会等の青少年健全育成団体の活動を支援 また、青少年の声を作文にしたものや善行について表彰し、青少年の育成に努めた。 「青少年の声」作文及び青少年善行賞受賞者</p> <table border="1"> <thead> <tr> <th>表彰の種類</th> <th>会場</th> <th>表彰件数</th> </tr> </thead> <tbody> <tr> <td>「青少年の声」作文表彰</td> <td>沼南庁舎</td> <td>入選5件, 佳作6件</td> </tr> <tr> <td>青少年善行表彰</td> <td>沼南公民館</td> <td>個人の部6件, 団体の部3件</td> </tr> </tbody> </table>	表彰の種類	会場	表彰件数	「青少年の声」作文表彰	沼南庁舎	入選5件, 佳作6件	青少年善行表彰	沼南公民館	個人の部6件, 団体の部3件									
表彰の種類	会場	表彰件数																				
「青少年の声」作文表彰	沼南庁舎	入選5件, 佳作6件																				
青少年善行表彰	沼南公民館	個人の部6件, 団体の部3件																				

款 10 教育費

項	目	事業名	主管	決算額 (円) (前年度決算額)	主要な施策の概要及び成果																												
6 社会教育費	2	28 青少年センター管理運営事業		9,456,224 (112,293,157) (減)	<p>青少年センターについて、施設の適正管理を図り、利用者の利便性の向上に努めた。 新たに乳幼児及び保護者の居場所として「しましまひろば」の利用を開始した。</p> <p>青少年センター年間利用状況 (単位：人)</p> <table border="1"> <tr> <td>研修室</td> <td>創作室</td> <td>会議室①</td> <td>会議室②</td> <td>多目的室</td> <td>グラウンド</td> <td>しましまひろば</td> </tr> <tr> <td>10,255</td> <td>3,116</td> <td>743</td> <td>399</td> <td>12,395</td> <td>2,317</td> <td>1,501</td> </tr> <tr> <td>キャンプ場</td> <td>炊事場</td> <td>団体準備室</td> <td>合計</td> <td colspan="3"></td> </tr> <tr> <td>566</td> <td>404</td> <td>520</td> <td>32,216</td> <td colspan="3"></td> </tr> </table> <p>【前年度比92%減少】平成26年度に施設内の改修工事を実施したため、改修工事費が減少</p>	研修室	創作室	会議室①	会議室②	多目的室	グラウンド	しましまひろば	10,255	3,116	743	399	12,395	2,317	1,501	キャンプ場	炊事場	団体準備室	合計				566	404	520	32,216			
	研修室	創作室	会議室①	会議室②	多目的室	グラウンド	しましまひろば																										
	10,255	3,116	743	399	12,395	2,317	1,501																										
キャンプ場	炊事場	団体準備室	合計																														
566	404	520	32,216																														
4	4 少年補導センター管理運営事業	少年補導センター	7,999,006 (8,203,663)	<p>盛り場等非行の生じやすい場所で街頭補導を行い、不良行為等を発見指導することで非行を防いだ。 また、中学校区毎に地域パトロール事業を行い、公園や通学路を回り声かけを行った。</p> <p>補導状況 (単位：回・人)</p> <table border="1"> <tr> <th rowspan="2">区分</th> <th rowspan="2">回数</th> <th rowspan="2">従事者数</th> <th colspan="3">対象者数</th> </tr> <tr> <th>男</th> <th>女</th> <th>合計</th> </tr> <tr> <td>街頭補導</td> <td>401</td> <td>1,304</td> <td>112</td> <td>86</td> <td>198</td> </tr> <tr> <td>地域パトロール事業</td> <td>303</td> <td>2,589</td> <td>87</td> <td>16</td> <td>103</td> </tr> </table> <p>(主要な事務事業)</p>	区分	回数	従事者数	対象者数			男	女	合計	街頭補導	401	1,304	112	86	198	地域パトロール事業	303	2,589	87	16	103								
区分	回数		従事者数	対象者数																													
		男		女	合計																												
街頭補導	401	1,304	112	86	198																												
地域パトロール事業	303	2,589	87	16	103																												
	8 少年相談事業		3,562,482 (3,514,478)	<p>本人及び保護者等からの相談に対し、関係機関と連携しながら、自ら解決出来るよう助言指導した。</p> <p>相談状況 (単位：件)</p> <table border="1"> <tr> <td>やまびこ電話柏</td> <td>少年相談</td> <td>いじめeメール相談</td> <td>生徒指導巡回相談</td> </tr> <tr> <td>485</td> <td>115</td> <td>45</td> <td>20</td> </tr> </table> <p>(主要な事務事業)</p>	やまびこ電話柏	少年相談	いじめeメール相談	生徒指導巡回相談	485	115	45	20																					
やまびこ電話柏	少年相談	いじめeメール相談	生徒指導巡回相談																														
485	115	45	20																														
5 公民館費	4 公民館管理運営事業	中央公民館	63,119,546 (64,005,127)	<p>1 中央公民館の利用件数及び人数 (単位：件・人)</p> <table border="1"> <tr> <th>利用件数</th> <th>利用人数</th> </tr> <tr> <td>9,486</td> <td>133,721</td> </tr> </table>	利用件数	利用人数	9,486	133,721																									
		利用件数	利用人数																														
9,486	133,721																																
中央公民館 (沼南公民館)	41,188,782 (38,235,145)	<p>2 沼南公民館の利用件数及び人数 (単位：件・人)</p> <table border="1"> <tr> <th>利用件数</th> <th>利用人数</th> </tr> <tr> <td>5,898</td> <td>90,399</td> </tr> </table>	利用件数	利用人数	5,898	90,399																											
利用件数	利用人数																																
5,898	90,399																																

款 10 教育費

項	目	事業名	主管	決算額 (円) (前年度決算額)	主要な施策の概要及び成果																																												
6 社会教育費	5 公民館費	7～21 青少年教育事業～地域づくり事業	中央公民館	6,319,201 (5,889,610)	<p>様々なライフスタイルに合わせた講座や、地域の人材養成及び活性化に役立つような講座を企画し運営 各種講座の開催 (単位：講座・人)</p> <table border="1"> <thead> <tr> <th rowspan="2">事業名</th> <th colspan="2">中央公民館</th> <th colspan="2">沼南公民館</th> </tr> <tr> <th>開催講座数</th> <th>参加延べ人数</th> <th>開催講座数</th> <th>参加延べ人数</th> </tr> </thead> <tbody> <tr> <td>青少年教育事業</td> <td>6</td> <td>675</td> <td>3</td> <td>372</td> </tr> <tr> <td>成人教育事業</td> <td>6</td> <td>966</td> <td>8</td> <td>150</td> </tr> <tr> <td>家庭教育事業</td> <td>15</td> <td>2,562</td> <td>2</td> <td>62</td> </tr> <tr> <td>高齢者教育事業</td> <td>2</td> <td>382</td> <td>8</td> <td>306</td> </tr> <tr> <td>総合教育事業</td> <td>69</td> <td>3,523</td> <td>32</td> <td>3,937</td> </tr> <tr> <td>地域づくり事業</td> <td></td> <td></td> <td></td> <td></td> </tr> <tr> <td>合計</td> <td>98</td> <td>8,108</td> <td>53</td> <td>4,827</td> </tr> </tbody> </table>	事業名	中央公民館		沼南公民館		開催講座数	参加延べ人数	開催講座数	参加延べ人数	青少年教育事業	6	675	3	372	成人教育事業	6	966	8	150	家庭教育事業	15	2,562	2	62	高齢者教育事業	2	382	8	306	総合教育事業	69	3,523	32	3,937	地域づくり事業					合計	98	8,108	53	4,827
	事業名	中央公民館		沼南公民館																																													
開催講座数		参加延べ人数	開催講座数	参加延べ人数																																													
青少年教育事業	6	675	3	372																																													
成人教育事業	6	966	8	150																																													
家庭教育事業	15	2,562	2	62																																													
高齢者教育事業	2	382	8	306																																													
総合教育事業	69	3,523	32	3,937																																													
地域づくり事業																																																	
合計	98	8,108	53	4,827																																													
			中央公民館 (沼南公民館)	1,074,074 (1,100,144)																																													
7 図書館費	4 図書館管理事業		図書館	16,549,760 (41,369,315) (減)	<p>※図書館本館の改修 (主要な事務事業) 老朽化した建物の外壁塗装・屋上防水工事に係る設計を行った。 柏市立図書館本館改修工事設計業務委託 1,836,000円 【前年度比60%減少】実施計画に基づき施設等修繕を行ったため</p>																																												
	8 図書館運営事業			197,129,933 (194,262,891)	<p>1 図書館の利用状況 (単位：人・冊)</p> <table border="1"> <thead> <tr> <th>館名</th> <th>利用者数</th> <th>貸出冊数</th> </tr> </thead> <tbody> <tr> <td>本館</td> <td>103,294</td> <td>302,670</td> </tr> <tr> <td>分館計(16か所)</td> <td>520,097</td> <td>1,608,127</td> </tr> <tr> <td>こども</td> <td>27,177</td> <td>149,172</td> </tr> <tr> <td>合計</td> <td>650,568</td> <td>2,059,969</td> </tr> </tbody> </table> <p>(2) 視聴覚資料の利用状況 (単位：点)</p> <table border="1"> <thead> <tr> <th>貸出点数</th> </tr> </thead> <tbody> <tr> <td>27,475</td> </tr> </tbody> </table>	館名	利用者数	貸出冊数	本館	103,294	302,670	分館計(16か所)	520,097	1,608,127	こども	27,177	149,172	合計	650,568	2,059,969	貸出点数	27,475																											
館名	利用者数	貸出冊数																																															
本館	103,294	302,670																																															
分館計(16か所)	520,097	1,608,127																																															
こども	27,177	149,172																																															
合計	650,568	2,059,969																																															
貸出点数																																																	
27,475																																																	

款 10 教育費

項	目	事業名	主管	決算額（円） （前年度決算額）	主要な施策の概要及び成果																																																																							
6 社会 教育費	7 図書館費				<p>2 図書館資料の購入状況</p> <p>(1) 図書購入状況 (単位：冊・円)</p> <table border="1"> <thead> <tr> <th rowspan="2">項目</th> <th colspan="2">児童書</th> <th colspan="2">一般図書</th> <th colspan="2">参考図書</th> <th colspan="2">合計</th> </tr> <tr> <th>冊数</th> <th>金額</th> <th>冊数</th> <th>金額</th> <th>冊数</th> <th>金額</th> <th>冊数</th> <th>金額</th> </tr> </thead> <tbody> <tr> <td>本館</td> <td>1,234</td> <td>2,429,759</td> <td>4,270</td> <td>9,077,059</td> <td>399</td> <td>2,988,517</td> <td>5,903</td> <td>14,495,335</td> </tr> <tr> <td>分館計</td> <td>6,173</td> <td>8,666,376</td> <td>14,843</td> <td>23,986,576</td> <td>0</td> <td>0</td> <td>21,016</td> <td>32,652,952</td> </tr> <tr> <td>こども</td> <td>1,713</td> <td>2,234,104</td> <td>325</td> <td>463,101</td> <td>0</td> <td>0</td> <td>2,038</td> <td>2,697,205</td> </tr> <tr> <td>合計</td> <td>9,120</td> <td>13,330,239</td> <td>19,438</td> <td>33,526,736</td> <td>399</td> <td>2,988,517</td> <td>28,957</td> <td>49,845,492</td> </tr> </tbody> </table> <p>(2) 視聴覚資料 (単位：枚・円)</p> <table border="1"> <thead> <tr> <th>区分</th> <th>CD</th> <th>DVD</th> <th>合計</th> </tr> </thead> <tbody> <tr> <td>購入数</td> <td>276</td> <td>49</td> <td>325</td> </tr> <tr> <td>購入金額</td> <td>756,294</td> <td>535,154</td> <td>1,291,448</td> </tr> </tbody> </table> <p>(3) 新聞等データディスク（本館） (単位：枚・円)</p> <table border="1"> <thead> <tr> <th>区分</th> <th>新聞等</th> </tr> </thead> <tbody> <tr> <td>購入数</td> <td>2</td> </tr> <tr> <td>購入金額</td> <td>192,240</td> </tr> </tbody> </table>	項目	児童書		一般図書		参考図書		合計		冊数	金額	冊数	金額	冊数	金額	冊数	金額	本館	1,234	2,429,759	4,270	9,077,059	399	2,988,517	5,903	14,495,335	分館計	6,173	8,666,376	14,843	23,986,576	0	0	21,016	32,652,952	こども	1,713	2,234,104	325	463,101	0	0	2,038	2,697,205	合計	9,120	13,330,239	19,438	33,526,736	399	2,988,517	28,957	49,845,492	区分	CD	DVD	合計	購入数	276	49	325	購入金額	756,294	535,154	1,291,448	区分	新聞等	購入数	2	購入金額	192,240
	項目	児童書		一般図書			参考図書		合計																																																																			
冊数		金額	冊数	金額	冊数	金額	冊数	金額																																																																				
本館	1,234	2,429,759	4,270	9,077,059	399	2,988,517	5,903	14,495,335																																																																				
分館計	6,173	8,666,376	14,843	23,986,576	0	0	21,016	32,652,952																																																																				
こども	1,713	2,234,104	325	463,101	0	0	2,038	2,697,205																																																																				
合計	9,120	13,330,239	19,438	33,526,736	399	2,988,517	28,957	49,845,492																																																																				
区分	CD	DVD	合計																																																																									
購入数	276	49	325																																																																									
購入金額	756,294	535,154	1,291,448																																																																									
区分	新聞等																																																																											
購入数	2																																																																											
購入金額	192,240																																																																											
9 市民 ギャラリー費	4 市民ギャラリー事業	文化課	59,661,163 (39,894,935) (増)	<p>市民ギャラリーの管理・運営 (単位：件・人)</p> <table border="1"> <thead> <tr> <th>使用件数</th> <th>入場者</th> </tr> </thead> <tbody> <tr> <td>73</td> <td>68,632</td> </tr> </tbody> </table> <p>【前年度比50%増加】次年度オープンの新しい市民ギャラリーを開館するための準備経費がかかったため</p>	使用件数	入場者	73	68,632																																																																				
使用件数	入場者																																																																											
73	68,632																																																																											

款 10 教育費

項	目	事業名	主管	決算額 (円) (前年度決算額)	主要な施策の概要及び成果															
6	16	4 市史編さん事業	文化課	7,021,055 (6,418,326)	<p>1 市史刊行事業</p> <ul style="list-style-type: none"> 「柏市史 古代中世文献史料」刊行 中世以前の歴史史料のうち、古文書等の文献を収載した史料集を刊行 「柏市史 原始古代中世考古資料」刊行準備 平成29年度の刊行のため、執筆者から提出された原稿を基本に、収載する遺跡及び出土遺物の写真や図版の準備作業の実施 <p>2 史料保存活用事業</p> <ul style="list-style-type: none"> 歴史資料の整理 市民ボランティアとの協働により整理作業を実施。古文書史料の整理は12日間実施し、参加人数延べ407人、約1,800点を整理。写真資料の整理は15日間実施し、参加人数延べ173人、約5,000点を整理 かしわ歴史写真発信事業 フォトアーカイブス柏への委託事業により、写真展6回を開催 吉田家歴史公園新蔵写真展（旧吉田家住宅歴史公園）、戦後70年記念写真展（沼南庁舎市民交流サロン、中央公民館）、市民交流サロン写真展（沼南庁舎）、市立中央図書館本館写真展（2階通路）、風早南部小学校写真展、柏そごう写真展 <p>3 市史啓発事業</p> <ul style="list-style-type: none"> 資料展示 郷土資料展示室にて歴史企画展「金陵～近代日本を見据えた松ヶ崎の大儒～」を開催し、柏出身の儒学者芳野金陵の関係資料を市民に広く公開。二松学舎大学との共催により同大でも資料公開 歴史講演会、歴史講座・歴史散歩への講師派遣 柏市の歩みを市民に理解してもらうために講演会を開催、又は他団体の主催事業での講師派遣 <p>啓発事業一覧 (単位：回・人)</p> <table border="1"> <thead> <tr> <th>事業名</th> <th>実施回数</th> <th>延参加者数</th> </tr> </thead> <tbody> <tr> <td>歴史講座</td> <td>11</td> <td>435</td> </tr> <tr> <td>歴史散歩</td> <td>2</td> <td>90</td> </tr> <tr> <td>歴史講演会(主催)</td> <td>2</td> <td>170</td> </tr> <tr> <td>歴史講演会(共催)</td> <td>1</td> <td>130</td> </tr> </tbody> </table>	事業名	実施回数	延参加者数	歴史講座	11	435	歴史散歩	2	90	歴史講演会(主催)	2	170	歴史講演会(共催)	1	130
事業名	実施回数	延参加者数																		
歴史講座	11	435																		
歴史散歩	2	90																		
歴史講演会(主催)	2	170																		
歴史講演会(共催)	1	130																		

款 10 教育費

項	目	事業名	主管	決算額 (円) (前年度決算額)	主要な施策の概要及び成果																																	
7	1	12 スポーツ推進事業	スポーツ課	34,326,441 (33,058,645)	<p>スポーツ教室や講習会、手賀沼エコマラソン、市民体育大会、家庭婦人スポーツ大会等を実施</p> <table border="1"> <thead> <tr> <th>名称</th> <th>会場</th> <th>参加者数</th> </tr> </thead> <tbody> <tr> <td>親子体操教室（前期）</td> <td>中央体育館</td> <td>53組</td> </tr> <tr> <td>親子体操教室（後期）</td> <td>沼南体育館</td> <td>23組</td> </tr> <tr> <td>巡回運動教室</td> <td>市内小学校</td> <td>2,365人</td> </tr> <tr> <td>手賀沼エコマラソン</td> <td>手賀沼周辺</td> <td>7,997人</td> </tr> <tr> <td>柏市民新春マラソン</td> <td>県立柏の葉公園</td> <td>1,529人</td> </tr> <tr> <td>市民体育大会（体育協会）</td> <td>中央体育館他</td> <td>39,290人</td> </tr> <tr> <td>家庭婦人スポーツ大会</td> <td>中央体育館他</td> <td>1,544人</td> </tr> </tbody> </table> <p>※協働事業提案制度 子どもスポーツ苦手解決支援事業委託（主要な事務事業）</p> <table border="1"> <thead> <tr> <th>名称</th> <th>会場</th> <th>参加者数</th> </tr> </thead> <tbody> <tr> <td>鉄棒上達教室</td> <td>市内小学校</td> <td>1,150人</td> </tr> <tr> <td>トップアスリートによる講演会・スポーツ教室</td> <td>中央体育館他</td> <td>講演会260人教室130人</td> </tr> </tbody> </table>	名称	会場	参加者数	親子体操教室（前期）	中央体育館	53組	親子体操教室（後期）	沼南体育館	23組	巡回運動教室	市内小学校	2,365人	手賀沼エコマラソン	手賀沼周辺	7,997人	柏市民新春マラソン	県立柏の葉公園	1,529人	市民体育大会（体育協会）	中央体育館他	39,290人	家庭婦人スポーツ大会	中央体育館他	1,544人	名称	会場	参加者数	鉄棒上達教室	市内小学校	1,150人	トップアスリートによる講演会・スポーツ教室	中央体育館他	講演会260人教室130人
		名称			会場	参加者数																																
親子体操教室（前期）	中央体育館	53組																																				
親子体操教室（後期）	沼南体育館	23組																																				
巡回運動教室	市内小学校	2,365人																																				
手賀沼エコマラソン	手賀沼周辺	7,997人																																				
柏市民新春マラソン	県立柏の葉公園	1,529人																																				
市民体育大会（体育協会）	中央体育館他	39,290人																																				
家庭婦人スポーツ大会	中央体育館他	1,544人																																				
名称	会場	参加者数																																				
鉄棒上達教室	市内小学校	1,150人																																				
トップアスリートによる講演会・スポーツ教室	中央体育館他	講演会260人教室130人																																				
2	4	小学校給食事業 (主要な事務事業)	学校保健課	916,741,768 (926,919,309)	<p>1 小学校給食の充実 学校給食の効率的な管理運営を図るため、現状の小学校給食の調理業務を直営から委託に切り換え、更なる行政サービスの向上に努めている。</p> <p>平成27年度の実施状況 (単位：円)</p> <table border="1"> <thead> <tr> <th>年度</th> <th>新規委託校</th> <th>既存委託校</th> <th>委託料</th> </tr> </thead> <tbody> <tr> <td>平成27年度</td> <td>高田小学校</td> <td>29校</td> <td>610,748,207</td> </tr> </tbody> </table> <p>2 小学校完全給食費扶助費 準要保護児童に対する給食費扶助の支給状況 (単位：人・円)</p> <table border="1"> <thead> <tr> <th>区分</th> <th>年間対象児童数</th> <th>所要金額</th> <th>設置者が負担する額</th> </tr> </thead> <tbody> <tr> <td>小学校完全給食費</td> <td>1,787</td> <td>79,317,376</td> <td>79,317,376</td> </tr> </tbody> </table>	年度	新規委託校	既存委託校	委託料	平成27年度	高田小学校	29校	610,748,207	区分	年間対象児童数	所要金額	設置者が負担する額	小学校完全給食費	1,787	79,317,376	79,317,376																	
年度	新規委託校	既存委託校	委託料																																			
平成27年度	高田小学校	29校	610,748,207																																			
区分	年間対象児童数	所要金額	設置者が負担する額																																			
小学校完全給食費	1,787	79,317,376	79,317,376																																			

款 10 教育費

項	目	事業名	主管	決算額 (円) (前年度決算額)	主要な施策の概要及び成果																							
7	2	6 中学校給食事業	学校保健課	492,377,756 (493,023,885)	1 中学校給食の充実 平成27年度の実施状況 (単位：円) <table border="1"> <thead> <tr> <th>年度</th> <th>既存委託校</th> <th>委託料</th> </tr> </thead> <tbody> <tr> <td>平成27年度</td> <td>16校</td> <td>335,257,560</td> </tr> </tbody> </table>	年度	既存委託校	委託料	平成27年度	16校	335,257,560																	
		年度		既存委託校	委託料																							
平成27年度	16校	335,257,560																										
保健体育費	安全給食費	214,950,077 (214,470,756)	2 中学校完全給食費扶助費 準要保護生徒に対する給食費扶助の支給状況 (単位：人・円) <table border="1"> <thead> <tr> <th>区分</th> <th>年間対象生徒数</th> <th>所要金額</th> <th>設置者が負担する額</th> </tr> </thead> <tbody> <tr> <td>中学校完全給食費</td> <td>1,147</td> <td>61,636,497</td> <td>61,636,497</td> </tr> </tbody> </table>	区分	年間対象生徒数	所要金額	設置者が負担する額	中学校完全給食費	1,147	61,636,497	61,636,497																	
区分	年間対象生徒数	所要金額	設置者が負担する額																									
中学校完全給食費	1,147	61,636,497	61,636,497																									
		8 保健衛生事業			1 日本スポーツ振興センター災害共済の加入状況 (単位：人) <table border="1"> <thead> <tr> <th rowspan="2">区分</th> <th colspan="3">加入児童生徒数</th> </tr> <tr> <th>小学校</th> <th>中学校</th> <th>合計</th> </tr> </thead> <tbody> <tr> <td>一般児童生徒</td> <td>19,744</td> <td>8,807</td> <td>28,551</td> </tr> <tr> <td>準要保護児童生徒</td> <td>1,663</td> <td>1,107</td> <td>2,770</td> </tr> <tr> <td>要保護児童生徒</td> <td>183</td> <td>113</td> <td>296</td> </tr> <tr> <td>合計</td> <td>21,590</td> <td>10,027</td> <td>31,617</td> </tr> </tbody> </table>	区分	加入児童生徒数			小学校	中学校	合計	一般児童生徒	19,744	8,807	28,551	準要保護児童生徒	1,663	1,107	2,770	要保護児童生徒	183	113	296	合計	21,590	10,027	31,617
区分	加入児童生徒数																											
	小学校	中学校	合計																									
一般児童生徒	19,744	8,807	28,551																									
準要保護児童生徒	1,663	1,107	2,770																									
要保護児童生徒	183	113	296																									
合計	21,590	10,027	31,617																									
					2 就学援助（医療費）扶助の支給状況 (単位：人・円) <table border="1"> <thead> <tr> <th>区分</th> <th>年間対象児童生徒数</th> <th>所要金額</th> <th>設置者が負担する額</th> </tr> </thead> <tbody> <tr> <td>準要保護児童生徒</td> <td>22</td> <td>99,865</td> <td>99,865</td> </tr> </tbody> </table>	区分	年間対象児童生徒数	所要金額	設置者が負担する額	準要保護児童生徒	22	99,865	99,865															
区分	年間対象児童生徒数	所要金額	設置者が負担する額																									
準要保護児童生徒	22	99,865	99,865																									
					3 小中学校放射線対策事業 (主要な事務事業) 放射線物質検査の実施状況 (単位：円) <table border="1"> <thead> <tr> <th>区分</th> <th>検査時期及び対象</th> <th>費用</th> <th>合計</th> </tr> </thead> <tbody> <tr> <td>学校給食食材</td> <td>食材の移り変わりに合わせ実施 (月数回)</td> <td>846,546</td> <td rowspan="3">2,217,228</td> </tr> <tr> <td>学校給食提供食</td> <td>自校調理小中学校：1校あたり1週間分を年間5回 学校給食センター：毎週 (全食分)</td> <td>1,346,058</td> </tr> <tr> <td>プール水</td> <td>使用開始前に、地理的条件等から選定した小学校6校において実施</td> <td>24,624</td> </tr> </tbody> </table>	区分	検査時期及び対象	費用	合計	学校給食食材	食材の移り変わりに合わせ実施 (月数回)	846,546	2,217,228	学校給食提供食	自校調理小中学校：1校あたり1週間分を年間5回 学校給食センター：毎週 (全食分)	1,346,058	プール水	使用開始前に、地理的条件等から選定した小学校6校において実施	24,624									
区分	検査時期及び対象	費用	合計																									
学校給食食材	食材の移り変わりに合わせ実施 (月数回)	846,546	2,217,228																									
学校給食提供食	自校調理小中学校：1校あたり1週間分を年間5回 学校給食センター：毎週 (全食分)	1,346,058																										
プール水	使用開始前に、地理的条件等から選定した小学校6校において実施	24,624																										
					※上記のうち小中学校給食に係る経費については、それぞれの事業から支出																							

款 10 教育費

項	目	事業名	主管	決算額 (円) (前年度決算額)	主要な施策の概要及び成果																																			
7	2	23.3 防犯活動 推進事業	生徒指導 室 (学校企 画室)	7,095,596 (7,024,577)	防犯カメラ設置業務委託 市立小中学校の防犯体制を強化するために防犯カメラを設置 (単位：台・円)																																			
					<table border="1"> <thead> <tr> <th></th> <th>設置学校名</th> <th>カメラ設置台数</th> <th>事業費</th> </tr> </thead> <tbody> <tr><td>1</td><td>田中北小学校</td><td>3</td><td>300,240</td></tr> <tr><td>2</td><td>松葉第一小学校</td><td>3</td><td>300,240</td></tr> <tr><td>3</td><td>柏第二中学校</td><td>3</td><td>300,240</td></tr> <tr><td>4</td><td>中原中学校</td><td>3</td><td>300,240</td></tr> <tr><td>5</td><td>高柳中学校</td><td>3</td><td>300,240</td></tr> <tr><td>6</td><td>柏第三小学校</td><td>3</td><td>287,280</td></tr> <tr><td>7</td><td>大津ヶ丘第一小学校</td><td>3</td><td>287,280</td></tr> <tr><td>8</td><td>大津ヶ丘中学校</td><td>3</td><td>287,280</td></tr> <tr><td></td><td>合計</td><td>24</td><td>2,363,040</td></tr> </tbody> </table> <p>【進捗率27%】小中学校62校中17校に設置完了 【計画期間】平成25年度(開始)～平成32年度(完了予定)</p>		設置学校名	カメラ設置台数	事業費	1	田中北小学校	3	300,240	2	松葉第一小学校	3	300,240	3	柏第二中学校	3	300,240	4	中原中学校	3	300,240	5	高柳中学校	3	300,240	6	柏第三小学校	3	287,280	7	大津ヶ丘第一小学校	3	287,280	8	大津ヶ丘中学校	3
	設置学校名	カメラ設置台数	事業費																																					
1	田中北小学校	3	300,240																																					
2	松葉第一小学校	3	300,240																																					
3	柏第二中学校	3	300,240																																					
4	中原中学校	3	300,240																																					
5	高柳中学校	3	300,240																																					
6	柏第三小学校	3	287,280																																					
7	大津ヶ丘第一小学校	3	287,280																																					
8	大津ヶ丘中学校	3	287,280																																					
	合計	24	2,363,040																																					
3	1	1 体育館管理運 営事業	スポーツ 課	11,262,978 (12,808,618)	市民体育館の利用状況 (単位：人)																																			
					<table border="1"> <thead> <tr> <th rowspan="2">区分</th> <th colspan="2">中央体育館</th> <th colspan="2">沼南体育館</th> </tr> <tr> <th>団体利用</th> <th>個人利用</th> <th>団体利用</th> <th>個人利用</th> </tr> </thead> <tbody> <tr> <td>利用者数</td> <td>166,679</td> <td>64,040</td> <td>103,188</td> <td>29,669</td> </tr> </tbody> </table>	区分	中央体育館		沼南体育館		団体利用	個人利用	団体利用	個人利用	利用者数	166,679	64,040	103,188	29,669																					
区分	中央体育館		沼南体育館																																					
	団体利用	個人利用	団体利用	個人利用																																				
利用者数	166,679	64,040	103,188	29,669																																				
3	4	4 運動場管理運 営事業		28,412,019 (28,060,306)	運動場の利用状況 (単位：人)																																			
					<table border="1"> <thead> <tr> <th>名称</th> <th>利用者数</th> <th>名称</th> <th>利用者数</th> </tr> </thead> <tbody> <tr><td>富勢運動場</td><td>112,582</td><td>新十余二第一公園野球場</td><td>6,452</td></tr> <tr><td>逆井運動場</td><td>79,661</td><td>新十余二第二公園庭球場</td><td>16,006</td></tr> <tr><td>宮田島運動場</td><td>24,872</td><td>塚崎運動場</td><td>36,693</td></tr> <tr><td>柏の葉庭球場</td><td>45,857</td><td>大津ヶ丘中央公園運動場</td><td>42,773</td></tr> <tr><td>松葉第一近隣公園野球場</td><td>6,146</td><td>手賀の丘公園運動場</td><td>36,379</td></tr> <tr><td>松葉第二近隣公園庭球場</td><td>15,540</td><td>しいの木台公園庭球場</td><td>12,978</td></tr> <tr><td>利根運動場</td><td>21,725</td><td>柏の葉公園運動場</td><td>17,587</td></tr> </tbody> </table>	名称	利用者数	名称	利用者数	富勢運動場	112,582	新十余二第一公園野球場	6,452	逆井運動場	79,661	新十余二第二公園庭球場	16,006	宮田島運動場	24,872	塚崎運動場	36,693	柏の葉庭球場	45,857	大津ヶ丘中央公園運動場	42,773	松葉第一近隣公園野球場	6,146	手賀の丘公園運動場	36,379	松葉第二近隣公園庭球場	15,540	しいの木台公園庭球場	12,978	利根運動場	21,725	柏の葉公園運動場	17,587			
名称	利用者数	名称	利用者数																																					
富勢運動場	112,582	新十余二第一公園野球場	6,452																																					
逆井運動場	79,661	新十余二第二公園庭球場	16,006																																					
宮田島運動場	24,872	塚崎運動場	36,693																																					
柏の葉庭球場	45,857	大津ヶ丘中央公園運動場	42,773																																					
松葉第一近隣公園野球場	6,146	手賀の丘公園運動場	36,379																																					
松葉第二近隣公園庭球場	15,540	しいの木台公園庭球場	12,978																																					
利根運動場	21,725	柏の葉公園運動場	17,587																																					

款 10 教育費

項	目	事業名	主管	決算額 (円) (前年度決算額)	主要な施策の概要及び成果																	
7	3	12 サイクリング施設管理運営事業	スポーツ課	2,649,038 (2,633,808)	主な管理運営事業 (単位:円)																	
					<table border="1"> <thead> <tr> <th>事業名称</th> <th>金額</th> </tr> </thead> <tbody> <tr> <td>利根サイクリング道路除草業務委託</td> <td>1,609,200</td> </tr> <tr> <td>利根運河サイクリング道路除草委託</td> <td>680,400</td> </tr> </tbody> </table>	事業名称	金額	利根サイクリング道路除草業務委託	1,609,200	利根運河サイクリング道路除草委託	680,400											
					事業名称	金額																
		利根サイクリング道路除草業務委託		1,609,200																		
		利根運河サイクリング道路除草委託		680,400																		
14 スポーツ施設予約システム	6,994,294 (4,320,452) (増)	スポーツ施設予約システムの登録者数 34,492人 【前年度比62%増加】平成26年度は、再リースにより予約システム賃借料の費用が抑えられていたため																				
16 運動広場管理運営事業	13,841,679 (9,569,169) (増)	運動広場の利用状況 (単位:件)																				
		<table border="1"> <thead> <tr> <th>名称</th> <th>利用件数</th> <th>名称</th> <th>利用件数</th> </tr> </thead> <tbody> <tr> <td>名戸ヶ谷運動広場</td> <td>1,288</td> <td>中の橋運動広場</td> <td>2,493</td> </tr> </tbody> </table> 【前年度比45%増加】運動広場の用地確定測量を実施したため	名称	利用件数	名称	利用件数	名戸ヶ谷運動広場	1,288	中の橋運動広場	2,493												
名称	利用件数	名称	利用件数																			
名戸ヶ谷運動広場	1,288	中の橋運動広場	2,493																			
22 学校体育施設開放事業	17,844,319 (17,686,499)	開放校は、小学校42校、中学校20校、高校1校 (単位:日・人)																				
24 スポーツ施設整備事業	142,583,296 (186,229,032)	<table border="1"> <thead> <tr> <th rowspan="2"></th> <th colspan="2">小学校</th> <th>中学校</th> <th>高校</th> </tr> <tr> <th>校庭・体育館</th> <th>プール(6校)</th> <th>校庭・体育館</th> <th>体育館</th> </tr> </thead> <tbody> <tr> <td>開放日数(延べ日)</td> <td>3,988</td> <td>50</td> <td>5,002</td> <td>104</td> </tr> <tr> <td>利用者数(延べ人)</td> <td>262,417</td> <td>7,685</td> <td>83,298</td> <td>2,302</td> </tr> </tbody> </table>		小学校		中学校	高校	校庭・体育館	プール(6校)	校庭・体育館	体育館	開放日数(延べ日)	3,988	50	5,002	104	利用者数(延べ人)	262,417	7,685	83,298	2,302	体育館、運動場、運動広場及び市民プールの改修等 スポーツ施設基礎調査、体育館・プールの施設・設備改修 (主要な事務事業) 主な工事等 (単位:円)
				小学校		中学校	高校															
			校庭・体育館	プール(6校)	校庭・体育館	体育館																
		開放日数(延べ日)	3,988	50	5,002	104																
利用者数(延べ人)	262,417	7,685	83,298	2,302																		
<table border="1"> <thead> <tr> <th>工事名</th> <th>工事概要</th> <th>事業費</th> </tr> </thead> <tbody> <tr> <td>柏市中央体育館劣化診断及び保全計画作成業務委託</td> <td>中央体育館長寿命化のための劣化度診断及び保全計画の作成</td> <td>2,894,400</td> </tr> <tr> <td>沼南体育館改修工事</td> <td>アリーナ他、施設改修工事</td> <td>42,800,000</td> </tr> <tr> <td>塚崎市民プール撤去改修工事</td> <td>プール施設除却、跡地の運動場臨時駐車場改修工事</td> <td>17,820,000</td> </tr> <tr> <td>中央体育館事務室エアコン設置工事</td> <td>館内事務室のエアコン設置工事</td> <td>3,974,400</td> </tr> </tbody> </table>	工事名	工事概要	事業費	柏市中央体育館劣化診断及び保全計画作成業務委託	中央体育館長寿命化のための劣化度診断及び保全計画の作成	2,894,400	沼南体育館改修工事	アリーナ他、施設改修工事	42,800,000	塚崎市民プール撤去改修工事	プール施設除却、跡地の運動場臨時駐車場改修工事	17,820,000	中央体育館事務室エアコン設置工事	館内事務室のエアコン設置工事	3,974,400							
工事名	工事概要	事業費																				
柏市中央体育館劣化診断及び保全計画作成業務委託	中央体育館長寿命化のための劣化度診断及び保全計画の作成	2,894,400																				
沼南体育館改修工事	アリーナ他、施設改修工事	42,800,000																				
塚崎市民プール撤去改修工事	プール施設除却、跡地の運動場臨時駐車場改修工事	17,820,000																				
中央体育館事務室エアコン設置工事	館内事務室のエアコン設置工事	3,974,400																				

3 特別会計

国民健康保険事業特別会計

科目	主管	決算額 (円) (前年度決算額)	主要な施策の概要及び成果																														
歳入 1・1 国民健康 保険料	保険年金 課	10,067,506,915 (10,439,223,430)	<p>国民健康保険料収納状況 (単位：円・%)</p> <table border="1"> <thead> <tr> <th>区分</th> <th>調定額 (A)</th> <th>収納済額 (B)</th> <th>不納欠損額</th> <th>還付未済額</th> <th>収納未済額</th> <th>収納率 (B÷A)</th> </tr> </thead> <tbody> <tr> <td>現年度</td> <td>10,330,764,400</td> <td>9,225,967,627</td> <td>359,000</td> <td>15,796,400</td> <td>1,120,234,173</td> <td>89.31</td> </tr> <tr> <td>滞納繰越</td> <td>4,800,952,477</td> <td>841,539,288</td> <td>407,553,217</td> <td>1,511,600</td> <td>3,553,371,572</td> <td>17.53</td> </tr> <tr> <td>合計</td> <td>15,131,716,877</td> <td>10,067,506,915</td> <td>407,912,217</td> <td>17,308,000</td> <td>4,673,605,745</td> <td>66.53</td> </tr> </tbody> </table>	区分	調定額 (A)	収納済額 (B)	不納欠損額	還付未済額	収納未済額	収納率 (B÷A)	現年度	10,330,764,400	9,225,967,627	359,000	15,796,400	1,120,234,173	89.31	滞納繰越	4,800,952,477	841,539,288	407,553,217	1,511,600	3,553,371,572	17.53	合計	15,131,716,877	10,067,506,915	407,912,217	17,308,000	4,673,605,745	66.53		
		区分	調定額 (A)	収納済額 (B)	不納欠損額	還付未済額	収納未済額	収納率 (B÷A)																									
		現年度	10,330,764,400	9,225,967,627	359,000	15,796,400	1,120,234,173	89.31																									
滞納繰越	4,800,952,477	841,539,288	407,553,217	1,511,600	3,553,371,572	17.53																											
合計	15,131,716,877	10,067,506,915	407,912,217	17,308,000	4,673,605,745	66.53																											
11・1 共同事業 交付金	9,723,002,707 (4,021,529,137) (増)	<p>高額医療費共同事業交付金 998,826,039円 保険財政共同安定化事業交付金 8,724,176,668円 【前年度比142%増加】 保険財政共同安定化事業について、平成27年度から、事業対象が全ての医療費に拡大されたため</p>																															
14・1 繰入金	3,400,000,000 (2,500,000,000) (増)	<p>保険基盤安定繰入金 1,640,496,184円 財政安定化支援事業繰入金 93,369,000円 職員給与費等繰入金 587,572,069円 その他繰入金 956,062,747円 出産育児一時金等繰入金 122,500,000円 【前年度比36%増加】 その他繰入金について、国民健康保険事業財政調整基金への積立のため</p>																															
歳出 1 総務費	保険年金 課	588,136,875 (558,589,667)	<p>1 窓口等業務委託 保険年金課の業務のうち窓口業務・受電業務・入力業務の一部を委託 窓口対応件数 (単位：件)</p> <table border="1"> <thead> <tr> <th>資格</th> <th>賦課</th> <th>給付</th> <th>収納・滞納</th> <th>後期高齢</th> <th>委託業者完結</th> <th>合計</th> </tr> </thead> <tbody> <tr> <td>17,604</td> <td>8,956</td> <td>2,280</td> <td>9,704</td> <td>4,139</td> <td>19,730</td> <td>62,413</td> </tr> </tbody> </table> <p>※収納・滞納，委託業者完結については国民健康保険事業及び後期高齢者医療事業それぞれの合計 受電対応件数 (単位：件)</p> <table border="1"> <thead> <tr> <th>資格・賦課</th> <th>給付</th> <th>収納・滞納</th> <th>後期高齢</th> <th>保健事業</th> <th>その他</th> <th>委託業者完結</th> <th>合計</th> </tr> </thead> <tbody> <tr> <td>2,846</td> <td>4,023</td> <td>4,010</td> <td>3,481</td> <td>42</td> <td>1,406</td> <td>26,909</td> <td>42,717</td> </tr> </tbody> </table> <p>※収納・滞納，保健事業，その他，委託業者完結については国民健康保険事業及び後期高齢者医療事業それぞれの合計</p>	資格	賦課	給付	収納・滞納	後期高齢	委託業者完結	合計	17,604	8,956	2,280	9,704	4,139	19,730	62,413	資格・賦課	給付	収納・滞納	後期高齢	保健事業	その他	委託業者完結	合計	2,846	4,023	4,010	3,481	42	1,406	26,909	42,717
資格	賦課	給付	収納・滞納	後期高齢	委託業者完結	合計																											
17,604	8,956	2,280	9,704	4,139	19,730	62,413																											
資格・賦課	給付	収納・滞納	後期高齢	保健事業	その他	委託業者完結	合計																										
2,846	4,023	4,010	3,481	42	1,406	26,909	42,717																										

国民健康保険事業特別会計

科目	主管	決算額 (円) (前年度決算額)	主要な施策の概要及び成果																													
2 保険給付費	保険年金課	28,295,308,565 (27,187,858,171)	<p>保険給付の状況</p> <p>1 医療費の状況 (単位：円)</p> <table border="1"> <thead> <tr> <th>区分</th> <th>療養給付費</th> <th>療養費</th> <th>高額療養費</th> <th>高額介護合算療養費</th> </tr> </thead> <tbody> <tr> <td>一般</td> <td>23,286,594,911</td> <td>386,132,001</td> <td>2,950,014,640</td> <td>2,328,382</td> </tr> <tr> <td>退職</td> <td>1,151,503,828</td> <td>15,810,891</td> <td>229,674,099</td> <td>78,815</td> </tr> <tr> <td>合計</td> <td>24,438,098,739</td> <td>401,942,892</td> <td>3,179,688,739</td> <td>2,407,197</td> </tr> </tbody> </table> <p>2 出産費・葬祭費の状況 (単位：件・円)</p> <table border="1"> <thead> <tr> <th>区分</th> <th>件数</th> <th>金額</th> </tr> </thead> <tbody> <tr> <td>出産育児一時金</td> <td>471</td> <td>183,982,267</td> </tr> <tr> <td>葬祭費</td> <td>555</td> <td>27,750,000</td> </tr> </tbody> </table>	区分	療養給付費	療養費	高額療養費	高額介護合算療養費	一般	23,286,594,911	386,132,001	2,950,014,640	2,328,382	退職	1,151,503,828	15,810,891	229,674,099	78,815	合計	24,438,098,739	401,942,892	3,179,688,739	2,407,197	区分	件数	金額	出産育児一時金	471	183,982,267	葬祭費	555	27,750,000
区分	療養給付費	療養費	高額療養費	高額介護合算療養費																												
一般	23,286,594,911	386,132,001	2,950,014,640	2,328,382																												
退職	1,151,503,828	15,810,891	229,674,099	78,815																												
合計	24,438,098,739	401,942,892	3,179,688,739	2,407,197																												
区分	件数	金額																														
出産育児一時金	471	183,982,267																														
葬祭費	555	27,750,000																														
7・1 共同事業 拠出金		9,451,475,126 (4,030,912,321)	<p>高額医療費共同事業拠出金 926,107,198円 その他共同事業事務費拠出金 8,585円</p> <p>保険財政共同安定化事業拠出金 8,525,359,343円</p> <p>【前年度比134%増加】保険財政共同安定化事業について、平成27年度から、事業対象が全ての医療費に拡大されたため</p>																													
8・1 特定健康 診査等事 業費		341,385,650 (329,721,363)	<p>1 特定健康診査 (主要な事務事業)</p> <p>特定健康診査等の実施状況 (単位：人・件・%)</p> <table border="1"> <thead> <tr> <th>受診券発行者数</th> <th>受診件数</th> <th>受診率</th> </tr> </thead> <tbody> <tr> <td>81,779</td> <td>31,190</td> <td>38.1</td> </tr> </tbody> </table> <p>※受診券発行者数、受診件数は75歳到達者を含む</p> <p>健診種別受診件数 (委託料支出対象件数) (単位：件・円)</p> <table border="1"> <thead> <tr> <th>個別健診</th> <th>集団健診</th> <th>人間ドック</th> <th>脳ドック</th> <th>その他</th> <th>健康診査委託料</th> </tr> </thead> <tbody> <tr> <td>24,597</td> <td>1,567</td> <td>3,715</td> <td>826</td> <td>485</td> <td>306,264,780</td> </tr> </tbody> </table> <p>健診受診費の助成状況 (単位：件・円)</p> <table border="1"> <thead> <tr> <th>助成件数</th> <th>健診受診費助成金</th> </tr> </thead> <tbody> <tr> <td>120</td> <td>600,000</td> </tr> </tbody> </table> <p>※1件につき5,000円を助成</p>	受診券発行者数	受診件数	受診率	81,779	31,190	38.1	個別健診	集団健診	人間ドック	脳ドック	その他	健康診査委託料	24,597	1,567	3,715	826	485	306,264,780	助成件数	健診受診費助成金	120	600,000							
受診券発行者数	受診件数	受診率																														
81,779	31,190	38.1																														
個別健診	集団健診	人間ドック	脳ドック	その他	健康診査委託料																											
24,597	1,567	3,715	826	485	306,264,780																											
助成件数	健診受診費助成金																															
120	600,000																															

国民健康保険事業特別会計

科目	主管	決算額 (円) (前年度決算額)	主要な施策の概要及び成果										
			<p>2 特定保健指導 (主要な事務事業)</p> <p>特定保健指導の実施状況 (単位: 人・件・円)</p> <table border="1"> <thead> <tr> <th>対象者数</th> <th>実施数 (うち委託実績数)</th> <th>保健指導委託料</th> </tr> </thead> <tbody> <tr> <td>3,351</td> <td>702 (288)</td> <td>2,444,148</td> </tr> </tbody> </table> <p>3 ロコモフィットかしわ事業 (主要な事務事業)</p> <p>実施状況 (単位: 人・円)</p> <table border="1"> <thead> <tr> <th>延利用者数</th> <th>委託料</th> </tr> </thead> <tbody> <tr> <td>168</td> <td>971,350</td> </tr> </tbody> </table>	対象者数	実施数 (うち委託実績数)	保健指導委託料	3,351	702 (288)	2,444,148	延利用者数	委託料	168	971,350
対象者数	実施数 (うち委託実績数)	保健指導委託料											
3,351	702 (288)	2,444,148											
延利用者数	委託料												
168	971,350												
8・2 保健事業費		27,621,118 (28,563,354)	<p>保健事業利用券事業 (主要な事務事業)</p> <p>保健事業利用券利用状況 (単位: 人・枚・円)</p> <table border="1"> <thead> <tr> <th>交付人数</th> <th>利用枚数</th> <th>助成金額</th> </tr> </thead> <tbody> <tr> <td>3,552</td> <td>14,421</td> <td>14,421,000</td> </tr> </tbody> </table>	交付人数	利用枚数	助成金額	3,552	14,421	14,421,000				
交付人数	利用枚数	助成金額											
3,552	14,421	14,421,000											
9・1・1 基金積立金		500,143,536 (127,453) (増)	【前年度比392,314%増加】国民健康保険事業財政調整基金への積立のため										
11・1 諸支出金		606,799,119 (448,408,853) (増)	<p>一般被保険者保険料還付金 47,309,539円 一般被保険者保険税還付金 35,100円</p> <p>退職被保険者等保険料還付金 1,322,261円 償還金 558,132,219円</p> <p>【前年度比35%増加】償還金について、平成26年度国民健康保険療養給付費等負担金の交付額確定に伴う返還、平成26年度会計実地検査による国民健康保険療養給付費等負担金及び国民健康保険財政調整交付金の返還があったため</p>										

公設総合地方卸売市場事業特別会計

科目	主管	決算額 (円) (前年度決算額)	主要な施策の概要及び成果																				
歳入 1・1・1 使用料	公設市場	321,730,658 (326,867,331)	1 市場使用料 (単位：円) <table border="1"> <thead> <tr> <th>部類</th> <th>卸売業者</th> <th>仲卸業者</th> <th>合計</th> </tr> </thead> <tbody> <tr> <td>青果部</td> <td>10,646,086</td> <td>4,127,532</td> <td>14,773,618</td> </tr> <tr> <td>水産物部</td> <td>40,114,495</td> <td>2,380,322</td> <td>42,494,817</td> </tr> <tr> <td>花き部</td> <td>3,259,191</td> <td>750,101</td> <td>4,009,292</td> </tr> <tr> <td>合計</td> <td>54,019,772</td> <td>7,257,955</td> <td>61,277,727</td> </tr> </tbody> </table> <p>取扱高(額)による市場使用料は、仲卸業者に係るものを含めて調定額の全額を収納した。</p>	部類	卸売業者	仲卸業者	合計	青果部	10,646,086	4,127,532	14,773,618	水産物部	40,114,495	2,380,322	42,494,817	花き部	3,259,191	750,101	4,009,292	合計	54,019,772	7,257,955	61,277,727
		部類	卸売業者	仲卸業者	合計																		
		青果部	10,646,086	4,127,532	14,773,618																		
水産物部	40,114,495	2,380,322	42,494,817																				
花き部	3,259,191	750,101	4,009,292																				
合計	54,019,772	7,257,955	61,277,727																				
53,000,000 (51,000,000)	2 市場施設使用料 (単位：円) <table border="1"> <thead> <tr> <th>調定額</th> <th>収入済額</th> </tr> </thead> <tbody> <tr> <td>270,466,013</td> <td>260,452,931</td> </tr> </tbody> </table> <p>市場内各施設の市場施設使用料及び市場施設用地使用料は、繰越分を含めて調定額の96.3%であった。</p>	調定額	収入済額	270,466,013	260,452,931																		
調定額	収入済額																						
270,466,013	260,452,931																						
9・5・5 雑入	125,137,329 (149,007,902)	雑入 電気料金を主とする雑入は、繰越分を含めて調定額126,745,065円に対し、収入済額は、125,137,329円であった。																					
歳出 2・1・1 事業費 (主要な事務事業)	公設市場	278,530,064 (134,711,858) (増)	1 施設整備に要する経費 管理運営のための改良及び維持補修工事を実施 (単位：円) <table border="1"> <thead> <tr> <th>主な工事名</th> <th>金額</th> </tr> </thead> <tbody> <tr> <td>関連棟A棟屋上防水補修工事</td> <td>1,036,800</td> </tr> <tr> <td>廃水処理施設及び浄化槽改修工事</td> <td>5,076,000</td> </tr> <tr> <td>水産棟及び関連食品棟外壁爆裂部補修工事</td> <td>1,285,200</td> </tr> <tr> <td>お客様トイレ改修工事(建築工事)</td> <td>9,072,000</td> </tr> <tr> <td>お客様トイレ改修工事(機械設備工事)</td> <td>4,843,800</td> </tr> </tbody> </table>	主な工事名	金額	関連棟A棟屋上防水補修工事	1,036,800	廃水処理施設及び浄化槽改修工事	5,076,000	水産棟及び関連食品棟外壁爆裂部補修工事	1,285,200	お客様トイレ改修工事(建築工事)	9,072,000	お客様トイレ改修工事(機械設備工事)	4,843,800								
主な工事名	金額																						
関連棟A棟屋上防水補修工事	1,036,800																						
廃水処理施設及び浄化槽改修工事	5,076,000																						
水産棟及び関連食品棟外壁爆裂部補修工事	1,285,200																						
お客様トイレ改修工事(建築工事)	9,072,000																						
お客様トイレ改修工事(機械設備工事)	4,843,800																						

公設総合地方卸売市場事業特別会計

科目	主管	決算額（円） （前年度決算額）	主要な施策の概要及び成果																			
			<p>2 青果棟耐震改修事業 公設市場整備計画に基づき、平成26・27年度継続費事業として青果棟耐震改修工事を実施 (単位：円)</p> <table border="1" data-bbox="669 389 1774 544"> <thead> <tr> <th></th> <th>26年度</th> <th>27年度</th> <th>合計</th> </tr> </thead> <tbody> <tr> <td>青果棟耐震改修工事監理委託</td> <td>5,400,000</td> <td>12,765,600</td> <td>18,165,600</td> </tr> <tr> <td>青果棟耐震改修工事</td> <td>84,458,000</td> <td>216,963,520</td> <td>301,421,520</td> </tr> <tr> <td>合計</td> <td>89,858,000</td> <td>229,729,120</td> <td>319,587,120</td> </tr> </tbody> </table> <p>【前年度比107%増加】平成26・27年度に青果棟耐震改修工事を実施したため 【進捗率100%】（青果棟耐震改修工事）平成26年度～平成27年度</p>					26年度	27年度	合計	青果棟耐震改修工事監理委託	5,400,000	12,765,600	18,165,600	青果棟耐震改修工事	84,458,000	216,963,520	301,421,520	合計	89,858,000	229,729,120	319,587,120
	26年度	27年度	合計																			
青果棟耐震改修工事監理委託	5,400,000	12,765,600	18,165,600																			
青果棟耐震改修工事	84,458,000	216,963,520	301,421,520																			
合計	89,858,000	229,729,120	319,587,120																			

駐車場事業特別会計

科目	主管	決算額（円） （前年度決算額）	主要な施策の概要及び成果																
歳入 1・1・1 使用料	交通施設課	193,938,355 (197,877,111)	<p>駐車場使用料 平成27年4月1日から28年3月31日までに収入のあった駐車場の使用料金は、次のとおり (単位：円)</p> <table border="1"> <thead> <tr> <th>項目</th> <th>金額</th> </tr> </thead> <tbody> <tr> <td>(1) 時間貸</td> <td>33,545,150</td> </tr> <tr> <td>(2) 回数券</td> <td>4,845,120</td> </tr> <tr> <td>(3) 特約店</td> <td>135,141,975</td> </tr> <tr> <td>(4) 定期券</td> <td>20,383,890</td> </tr> <tr> <td>(5) 駐車場用地施設使用料</td> <td>1,880</td> </tr> <tr> <td>(6) 駐車場施設使用料</td> <td>20,340</td> </tr> <tr> <td>合計</td> <td>193,938,355</td> </tr> </tbody> </table>	項目	金額	(1) 時間貸	33,545,150	(2) 回数券	4,845,120	(3) 特約店	135,141,975	(4) 定期券	20,383,890	(5) 駐車場用地施設使用料	1,880	(6) 駐車場施設使用料	20,340	合計	193,938,355
項目	金額																		
(1) 時間貸	33,545,150																		
(2) 回数券	4,845,120																		
(3) 特約店	135,141,975																		
(4) 定期券	20,383,890																		
(5) 駐車場用地施設使用料	1,880																		
(6) 駐車場施設使用料	20,340																		
合計	193,938,355																		
7・1・1 繰入金		120,000,000 (139,000,000)	<p>一般会計繰入金 公債費償還額のため、一般会計より繰り入れた。 前年度繰越金及び平成27年度の駐車場使用料収入の増加により、繰入金が減額した。</p>																
8・1・1 繰越金		27,104,508 (36,070,034)	<p>前年度繰越金 平成26年度に外壁改修工事が中止となったため</p>																
歳出 1・1・1 管理運営費	交通施設課	137,164,696 (91,986,545)	<p>1 指定管理料 (単位：円)</p> <table border="1"> <thead> <tr> <th>指定管理者</th> <th>金額</th> </tr> </thead> <tbody> <tr> <td>アマノマネジメントサービス株式会社</td> <td>53,062,560</td> </tr> </tbody> </table> <p>2 工事請負費 市営駐車場の保全計画書に基づき、外壁改修工事を行った。(単位：円)</p> <table border="1"> <thead> <tr> <th>件名</th> <th>金額</th> </tr> </thead> <tbody> <tr> <td>市営駐車場外壁改修工事 (主要な事務事業)</td> <td>41,364,000</td> </tr> </tbody> </table>	指定管理者	金額	アマノマネジメントサービス株式会社	53,062,560	件名	金額	市営駐車場外壁改修工事 (主要な事務事業)	41,364,000								
指定管理者	金額																		
アマノマネジメントサービス株式会社	53,062,560																		
件名	金額																		
市営駐車場外壁改修工事 (主要な事務事業)	41,364,000																		

介護老人保健施設事業特別会計

科目	主管	決算額 (円) (前年度決算額)	主要な施策の概要及び成果																
歳入 2・2・1 負担金	医療公社 管理課	18,037,870 (19,150,530)	1 負担金 指定管理者負担金として、平成27年度に係る企業債利息相当額及び指定管理者（介護老人保健施設事業会計）の経常利益の1/10相当額で18,037,870円の収入があった。																
4・1・1 繰入金		73,000,000 (65,000,000)	2 繰入金 一般会計繰入金として、介護老人保健施設事業に要する経費及び公債費の元金償還、指定管理者交付金に充てるため、73,000,000円を繰り入れた。																
5・1・1 繰越金		8,666,694 (10,622,879)	3 繰越金 平成26年度において、8,666,694円の繰越金残高が生じたので、平成27年度に全額繰り越した。																
歳出 1・1・1 介護老人 保健施設 事業費	医療公社 管理課	13,533,681 (6,639,537) (増)	<p>平成27年度介護老人保健施設はみんぐの利用状況 (単位：人・日)</p> <table border="1"> <thead> <tr> <th></th> <th>通所</th> <th>短期入所</th> <th>入所</th> </tr> </thead> <tbody> <tr> <td>利用延人数</td> <td>5,518</td> <td>3,128</td> <td>30,762</td> </tr> <tr> <td>1日平均</td> <td>17.9</td> <td>8.5</td> <td>84.0</td> </tr> <tr> <td>稼働日数</td> <td>309</td> <td>366</td> <td>366</td> </tr> </tbody> </table> <p>介護老人保健施設事業費 介護老人保健施設事業に要する経費として、13,533,681円を支出した。 【前年度比104%増加】備品購入費の増（内訳：電動ベッド更新(20台)5,886,000円)</p>		通所	短期入所	入所	利用延人数	5,518	3,128	30,762	1日平均	17.9	8.5	84.0	稼働日数	309	366	366
	通所	短期入所	入所																
利用延人数	5,518	3,128	30,762																
1日平均	17.9	8.5	84.0																
稼働日数	309	366	366																

介護保険事業特別会計

科目	主管	決算額 (円) (前年度決算額)	主要な施策の概要及び成果																																																																																																					
歳入 1・1・1 第1号 被保険者 保険料	介護保険 課(高齢者 支援課)	5,649,733,110 (4,715,511,090)	<p>1 第1号被保険者の状況 (平成27年度末現在) 65歳以上の被保険者より徴収する介護保険料。所得状況により18段階の設定 (単位：人)</p> <table border="1"> <tr> <td colspan="2">第1号被保険者数</td> <td>100,478</td> </tr> <tr> <td rowspan="2">内訳</td> <td>65歳以上75歳未満</td> <td>57,351</td> </tr> <tr> <td>75歳以上</td> <td>43,127</td> </tr> </table> <p>2 介護保険料の収入状況 (単位：円・%)</p> <table border="1"> <thead> <tr> <th>区分</th> <th>調定額</th> <th>収入済額</th> <th>不納欠損額</th> <th>還付未済額</th> <th>収入未済額</th> <th>収入率</th> </tr> </thead> <tbody> <tr> <td>現年度分 特別徴収</td> <td>5,060,931,240</td> <td>5,062,880,230</td> <td>0</td> <td>1,948,990</td> <td>0</td> <td>100.04</td> </tr> <tr> <td>現年度分 普通徴収</td> <td>631,429,770</td> <td>566,376,690</td> <td>0</td> <td>219,310</td> <td>65,272,390</td> <td>89.70</td> </tr> <tr> <td>滞納繰越分 普通徴収</td> <td>113,995,020</td> <td>20,476,190</td> <td>36,181,050</td> <td>0</td> <td>57,337,780</td> <td>17.96</td> </tr> <tr> <td>合計</td> <td>5,806,356,030</td> <td>5,649,733,110</td> <td>36,181,050</td> <td>2,168,300</td> <td>122,610,170</td> <td>97.30</td> </tr> </tbody> </table> <p>3 不納欠損の状況 (単位：人・円)</p> <table border="1"> <thead> <tr> <th>理由</th> <th>納付義務者数</th> <th>不納欠損額</th> </tr> </thead> <tbody> <tr> <td>生活困窮</td> <td>1,834</td> <td>32,511,370</td> </tr> <tr> <td>居所不明 (転出・死亡を含む)</td> <td>275</td> <td>3,669,680</td> </tr> <tr> <td>合計</td> <td>2,109</td> <td>36,181,050</td> </tr> </tbody> </table> <p>4 収入未済の状況 (現年度分) (単位：人・円)</p> <table border="1"> <thead> <tr> <th>段階</th> <th>第1段階</th> <th>第2段階</th> <th>第3段階</th> <th>第4段階</th> <th>第5段階</th> <th>第6段階</th> <th>第7段階</th> <th>第8段階～ 第18段階</th> </tr> </thead> <tbody> <tr> <td>未納者数</td> <td>677</td> <td>62</td> <td>51</td> <td>489</td> <td>71</td> <td>204</td> <td>176</td> <td>341</td> </tr> <tr> <td>収入未済額</td> <td>11,227,460</td> <td>1,259,540</td> <td>1,394,200</td> <td>17,549,550</td> <td>2,527,190</td> <td>8,376,230</td> <td>7,654,800</td> <td>15,283,420</td> </tr> <tr> <td colspan="7"></td> <td rowspan="2">合計</td> <td>未納者数</td> <td>2,071</td> </tr> <tr> <td colspan="7"></td> <td>金額</td> <td>65,272,390</td> </tr> </tbody> </table>	第1号被保険者数		100,478	内訳	65歳以上75歳未満	57,351	75歳以上	43,127	区分	調定額	収入済額	不納欠損額	還付未済額	収入未済額	収入率	現年度分 特別徴収	5,060,931,240	5,062,880,230	0	1,948,990	0	100.04	現年度分 普通徴収	631,429,770	566,376,690	0	219,310	65,272,390	89.70	滞納繰越分 普通徴収	113,995,020	20,476,190	36,181,050	0	57,337,780	17.96	合計	5,806,356,030	5,649,733,110	36,181,050	2,168,300	122,610,170	97.30	理由	納付義務者数	不納欠損額	生活困窮	1,834	32,511,370	居所不明 (転出・死亡を含む)	275	3,669,680	合計	2,109	36,181,050	段階	第1段階	第2段階	第3段階	第4段階	第5段階	第6段階	第7段階	第8段階～ 第18段階	未納者数	677	62	51	489	71	204	176	341	収入未済額	11,227,460	1,259,540	1,394,200	17,549,550	2,527,190	8,376,230	7,654,800	15,283,420								合計	未納者数	2,071								金額	65,272,390
第1号被保険者数		100,478																																																																																																						
内訳	65歳以上75歳未満	57,351																																																																																																						
	75歳以上	43,127																																																																																																						
区分	調定額	収入済額	不納欠損額	還付未済額	収入未済額	収入率																																																																																																		
現年度分 特別徴収	5,060,931,240	5,062,880,230	0	1,948,990	0	100.04																																																																																																		
現年度分 普通徴収	631,429,770	566,376,690	0	219,310	65,272,390	89.70																																																																																																		
滞納繰越分 普通徴収	113,995,020	20,476,190	36,181,050	0	57,337,780	17.96																																																																																																		
合計	5,806,356,030	5,649,733,110	36,181,050	2,168,300	122,610,170	97.30																																																																																																		
理由	納付義務者数	不納欠損額																																																																																																						
生活困窮	1,834	32,511,370																																																																																																						
居所不明 (転出・死亡を含む)	275	3,669,680																																																																																																						
合計	2,109	36,181,050																																																																																																						
段階	第1段階	第2段階	第3段階	第4段階	第5段階	第6段階	第7段階	第8段階～ 第18段階																																																																																																
未納者数	677	62	51	489	71	204	176	341																																																																																																
収入未済額	11,227,460	1,259,540	1,394,200	17,549,550	2,527,190	8,376,230	7,654,800	15,283,420																																																																																																
							合計	未納者数	2,071																																																																																															
								金額	65,272,390																																																																																															

介護保険事業特別会計

科目	主管	決算額 (円) (前年度決算額)	主要な施策の概要及び成果																																																																		
歳出 1・3・1 介護認定 審査会費	介護保険 課(高齢者 支援課)	51,808,944 (46,545,488)	<p>◎ 1.1 介護認定審査会に要する経費 要介護認定申請に基づき、開催するもの。1合議体あたり月に概ね2回の審査会を開催</p> <p>1 柏市介護認定審査会 (1) 委員定数114人 (2) 合議体数17 (1合議体の委員定数は5人)</p> <p>2 認定申請受付状況 (単位：人)</p> <table border="1"> <thead> <tr> <th rowspan="2">区分</th> <th colspan="6">申請内訳</th> </tr> <tr> <th>新規</th> <th>更新</th> <th>区分変更</th> <th>転入</th> <th>生保廃止</th> <th>合計</th> </tr> </thead> <tbody> <tr> <td>第1号被保険者</td> <td>4,126</td> <td>8,328</td> <td>1,208</td> <td>204</td> <td>1</td> <td>13,867</td> </tr> <tr> <td>第2号被保険者</td> <td>207</td> <td>211</td> <td>30</td> <td>11</td> <td>17</td> <td>476</td> </tr> <tr> <td>合計</td> <td>4,333</td> <td>8,539</td> <td>1,238</td> <td>215</td> <td>18</td> <td>14,343</td> </tr> </tbody> </table> <p>3 審査判定状況 (単位：回・件)</p> <table border="1"> <thead> <tr> <th>開催回数</th> <th>審査件数</th> <th>再調査</th> <th>判定件数</th> </tr> </thead> <tbody> <tr> <td>387</td> <td>13,975</td> <td>-</td> <td>13,975</td> </tr> </tbody> </table> <p>4 要介護認定の結果(転入・生保廃止を除く) (単位：件)</p> <table border="1"> <thead> <tr> <th>要支援1</th> <th>要支援2</th> <th>要介護1</th> <th>要介護2</th> <th>要介護3</th> <th>要介護4</th> <th>要介護5</th> <th>非該当</th> </tr> </thead> <tbody> <tr> <td>2,324</td> <td>1,849</td> <td>2,961</td> <td>2,374</td> <td>1,593</td> <td>1,548</td> <td>1,243</td> <td>83</td> </tr> </tbody> </table> <p>5 要介護認定の申請に対する処分に要した期間 (単位：件・%・日)</p> <table border="1"> <thead> <tr> <th>処分件数</th> <th>申請から30日以内の処分件数</th> <th>30日以内の割合</th> <th>平均日数</th> </tr> </thead> <tbody> <tr> <td>13,902</td> <td>6,250</td> <td>44.96</td> <td>33.38</td> </tr> </tbody> </table>	区分	申請内訳						新規	更新	区分変更	転入	生保廃止	合計	第1号被保険者	4,126	8,328	1,208	204	1	13,867	第2号被保険者	207	211	30	11	17	476	合計	4,333	8,539	1,238	215	18	14,343	開催回数	審査件数	再調査	判定件数	387	13,975	-	13,975	要支援1	要支援2	要介護1	要介護2	要介護3	要介護4	要介護5	非該当	2,324	1,849	2,961	2,374	1,593	1,548	1,243	83	処分件数	申請から30日以内の処分件数	30日以内の割合	平均日数	13,902	6,250	44.96	33.38
区分	申請内訳																																																																				
	新規	更新	区分変更	転入	生保廃止	合計																																																															
第1号被保険者	4,126	8,328	1,208	204	1	13,867																																																															
第2号被保険者	207	211	30	11	17	476																																																															
合計	4,333	8,539	1,238	215	18	14,343																																																															
開催回数	審査件数	再調査	判定件数																																																																		
387	13,975	-	13,975																																																																		
要支援1	要支援2	要介護1	要介護2	要介護3	要介護4	要介護5	非該当																																																														
2,324	1,849	2,961	2,374	1,593	1,548	1,243	83																																																														
処分件数	申請から30日以内の処分件数	30日以内の割合	平均日数																																																																		
13,902	6,250	44.96	33.38																																																																		
1・3・2 認定調査 等費		155,088,628 (146,212,551)	<p>◎ 1.1 認定調査等に要する経費 要介護認定の申請に基づき、申請者の自宅等において訪問調査を実施</p> <p>1 認定調査の状況 (単位：件)</p> <table border="1"> <thead> <tr> <th>認定調査実施方法</th> <th>訪問調査</th> <th>合計</th> </tr> </thead> <tbody> <tr> <td>直営 (他市町村からの依頼)</td> <td>7,396 (53)</td> <td>7,449</td> </tr> <tr> <td>委託 (他市町村への依頼)</td> <td>6,454 (23)</td> <td>6,477</td> </tr> <tr> <td>合計</td> <td></td> <td>13,926</td> </tr> </tbody> </table> <p>委託内訳 (単位：円・件)</p> <table border="1"> <thead> <tr> <th>区分</th> <th>単価</th> <th>件数</th> <th>金額</th> </tr> </thead> <tbody> <tr> <td>在宅</td> <td>4,320</td> <td>5,936</td> <td>25,643,520</td> </tr> <tr> <td>施設</td> <td>2,160</td> <td>518</td> <td>1,118,880</td> </tr> <tr> <td>合計</td> <td></td> <td>6,454</td> <td>26,762,400</td> </tr> </tbody> </table> <p>※市町村間の委託調査は無料</p>	認定調査実施方法	訪問調査	合計	直営 (他市町村からの依頼)	7,396 (53)	7,449	委託 (他市町村への依頼)	6,454 (23)	6,477	合計		13,926	区分	単価	件数	金額	在宅	4,320	5,936	25,643,520	施設	2,160	518	1,118,880	合計		6,454	26,762,400																																						
認定調査実施方法	訪問調査	合計																																																																			
直営 (他市町村からの依頼)	7,396 (53)	7,449																																																																			
委託 (他市町村への依頼)	6,454 (23)	6,477																																																																			
合計		13,926																																																																			
区分	単価	件数	金額																																																																		
在宅	4,320	5,936	25,643,520																																																																		
施設	2,160	518	1,118,880																																																																		
合計		6,454	26,762,400																																																																		

介護保険事業特別会計

科目	主管	決算額 (円) (前年度決算額)	主要な施策の概要及び成果																														
2・1・1 介護サービス等諸費	介護保険課(高齢者支援課)	18,309,663,281 (17,442,800,898)	<p>◎ 1.2介護サービス等諸費に要する経費 要介護認定者の介護保険サービス利用に係る給付金 負担金 (単位：件・円)</p> <table border="1"> <thead> <tr> <th>区分</th> <th>給付件数</th> <th>支出額</th> </tr> </thead> <tbody> <tr> <td>居宅介護サービス給付費</td> <td>210,686</td> <td>9,202,857,368</td> </tr> <tr> <td>特例居宅介護サービス給付費</td> <td>12</td> <td>1,493,851</td> </tr> <tr> <td>施設介護サービス給付費</td> <td>23,697</td> <td>5,919,054,828</td> </tr> <tr> <td>居宅介護サービス計画給付費</td> <td>75,626</td> <td>1,036,347,424</td> </tr> <tr> <td>特例居宅介護サービス計画給付費</td> <td>61</td> <td>723,274</td> </tr> <tr> <td>地域密着型介護サービス給付費</td> <td>10,045</td> <td>2,031,228,700</td> </tr> <tr> <td>居宅介護福祉用具購入費</td> <td>1,126</td> <td>34,708,793</td> </tr> <tr> <td>居宅介護住宅改修費</td> <td>849</td> <td>83,249,043</td> </tr> <tr> <td>合計</td> <td>322,102</td> <td>18,309,663,281</td> </tr> </tbody> </table>	区分	給付件数	支出額	居宅介護サービス給付費	210,686	9,202,857,368	特例居宅介護サービス給付費	12	1,493,851	施設介護サービス給付費	23,697	5,919,054,828	居宅介護サービス計画給付費	75,626	1,036,347,424	特例居宅介護サービス計画給付費	61	723,274	地域密着型介護サービス給付費	10,045	2,031,228,700	居宅介護福祉用具購入費	1,126	34,708,793	居宅介護住宅改修費	849	83,249,043	合計	322,102	18,309,663,281
区分	給付件数	支出額																															
居宅介護サービス給付費	210,686	9,202,857,368																															
特例居宅介護サービス給付費	12	1,493,851																															
施設介護サービス給付費	23,697	5,919,054,828																															
居宅介護サービス計画給付費	75,626	1,036,347,424																															
特例居宅介護サービス計画給付費	61	723,274																															
地域密着型介護サービス給付費	10,045	2,031,228,700																															
居宅介護福祉用具購入費	1,126	34,708,793																															
居宅介護住宅改修費	849	83,249,043																															
合計	322,102	18,309,663,281																															
2・1・2 介護予防サービス等諸費		819,926,684 (830,784,028)	<p>◎ 1.1介護予防サービス等諸費に要する経費 要支援認定者の介護予防サービス利用に係る給付金 負担金 (単位：件・円)</p> <table border="1"> <thead> <tr> <th>区分</th> <th>給付件数</th> <th>支出額</th> </tr> </thead> <tbody> <tr> <td>介護予防サービス給付費</td> <td>32,544</td> <td>655,125,575</td> </tr> <tr> <td>介護予防サービス計画給付費</td> <td>22,424</td> <td>103,247,634</td> </tr> <tr> <td>地域密着型介護予防サービス給付費</td> <td>223</td> <td>12,188,473</td> </tr> <tr> <td>介護予防福祉用具購入費</td> <td>269</td> <td>6,708,409</td> </tr> <tr> <td>介護予防住宅改修費</td> <td>387</td> <td>42,656,593</td> </tr> <tr> <td>合計</td> <td>55,847</td> <td>819,926,684</td> </tr> </tbody> </table>	区分	給付件数	支出額	介護予防サービス給付費	32,544	655,125,575	介護予防サービス計画給付費	22,424	103,247,634	地域密着型介護予防サービス給付費	223	12,188,473	介護予防福祉用具購入費	269	6,708,409	介護予防住宅改修費	387	42,656,593	合計	55,847	819,926,684									
区分	給付件数	支出額																															
介護予防サービス給付費	32,544	655,125,575																															
介護予防サービス計画給付費	22,424	103,247,634																															
地域密着型介護予防サービス給付費	223	12,188,473																															
介護予防福祉用具購入費	269	6,708,409																															
介護予防住宅改修費	387	42,656,593																															
合計	55,847	819,926,684																															
2・1・3 高額介護サービス等費		375,684,457 (317,305,411)	<p>◎ 1.2高額介護サービス等費に要する経費 介護サービス費が、所得に応じて設定された基準額を超えた場合に支給 負担金 (単位：件・円)</p> <table border="1"> <thead> <tr> <th>区分</th> <th>給付件数</th> <th>支出額</th> </tr> </thead> <tbody> <tr> <td>高額介護サービス費(公費負担分)</td> <td>3,855</td> <td>38,595,792</td> </tr> </tbody> </table>	区分	給付件数	支出額	高額介護サービス費(公費負担分)	3,855	38,595,792																								
区分	給付件数	支出額																															
高額介護サービス費(公費負担分)	3,855	38,595,792																															

介護保険事業特別会計

科目	主管	決算額（円） （前年度決算額）	主要な施策の概要及び成果		
			高額介護サービス費（利用者負担分）	29,810	336,765,942
			高額介護予防サービス費（利用者負担分）	309	322,723
			合計	33,974	375,684,457
2・1・4 高額医療 合算介護 サービス 等 費		57,094,461 (56,703,792)	◎ 1.1高額医療合算介護サービス等費に要する経費 医療費及び介護サービス費が、所得に応じて設定された基準額を超えた場合に支給 負担金 (単位：件・円)		
			区分	給付件数	支出額
			高額医療合算介護サービス費	478	56,755,620
			高額医療合算介護予防サービス費	9	338,841
			合計	487	57,094,461
2・1・5 その 他 諸 費		19,400,472 (18,056,220)	◎ 1.1その他諸費に要する経費 介護給付費の審査手数料。千葉県国保連が審査を実施 手数料 (単位：件・円)		
			区分	給付件数	支出額
			審査支払手数料	373,086	19,400,472
2・1・6 特定入所 者介護 サービス 等 費		661,469,188 (604,113,671)	◎ 1.1特定入所者介護サービス等費に要する経費 低所得の入所者に対し、居住費及び食費を給付 負担金 (単位：件・円)		
			区分	給付件数	支出額
			特定入所者介護サービス費	18,534	660,969,758
			特定入所者介護予防サービス費	69	499,430
			合計	18,603	661,469,188
4・1・2 高齢者支 援課 一次予 防事 業費		1,253,880 (-)	◎ 7.2高齢者支援課関係経費 平成27年9月30日時点の日常生活圏域ごとの高齢者数及び認定者数等の状況を数値化 (本事業について平成26年度は科目4・2・5任意事業で実施) (単位：円)		
			区分	支出額	
			日常生活圏域高齢者データ作成委託	1,253,880	

介護保険事業特別会計

科目	主管	決算額 (円) (前年度決算額)	主要な施策の概要及び成果																																				
4・1・2 一次予防 事業費 (主要な事務事業)	福祉活動 推進課	19,197,330 (15,601,363)	<p>◎ 7.3 一次予防事業に要する経費（介護予防・日常生活支援総合事業開始前：平成27年4月～平成28年1月）</p> <p>1 一次予防事業 市内在住の60歳以上の高齢者に対し、2ヶ所の介護予防センターにおいて介護予防を目的とした各種講座を実施。 (単位：回・人)</p> <table border="1"> <thead> <tr> <th>内容</th> <th>実施回数</th> <th>参加人数</th> </tr> </thead> <tbody> <tr> <td>パソコンルーム事業（パソコン体験講座）</td> <td>246</td> <td>1,141</td> </tr> <tr> <td>パソコンルーム事業（誰でもできるパソコン講座他）</td> <td>38</td> <td>427</td> </tr> <tr> <td>介護予防事業（ほのぼのプラザますお）</td> <td>448</td> <td>9,574</td> </tr> <tr> <td>介護予防事業（いきいきプラザ）</td> <td>34</td> <td>889</td> </tr> <tr> <td>合計</td> <td>766</td> <td>12,031</td> </tr> </tbody> </table> <p>2 介護予防グループ支援事業 地域で活動しているボランティアグループや団体へ、高齢者向きの介護予防プログラムの提供に伴う講師を派遣。 グループ登録数 91団体 (単位：回・人)</p> <table border="1"> <thead> <tr> <th>支援内容</th> <th>実施回数</th> <th>参加者数</th> </tr> </thead> <tbody> <tr> <td>講師派遣</td> <td>58</td> <td>1,362</td> </tr> </tbody> </table> <p>3 介護予防サポーター事業 高齢者自らの介護予防を目的に、高齢者施設等でボランティア活動を行った回数に応じ奨励金を交付。 (単位：回・人)</p> <table border="1"> <thead> <tr> <th>登録者数</th> <th>実施回数</th> <th>参加者数</th> </tr> </thead> <tbody> <tr> <td>1,135</td> <td>38,399</td> <td>38,399</td> </tr> </tbody> </table> <p>4 介護予防・日常生活支援総合事業（介護予防・生活支援サービス事業） 要支援認定者の介護予防訪問介護及び介護予防通所介護を総合事業に移行するとともに、要支援者及び事業対象者に対する介護予防ケアマネジメントを構築。 (単位：回)</p> <table border="1"> <thead> <tr> <th>内容</th> <th>実施回数</th> </tr> </thead> <tbody> <tr> <td>介護サービス事業者向け説明会の開催（7月，11月）</td> <td>2</td> </tr> <tr> <td>居宅介護支援事業者向け説明会の開催（11月，1月）</td> <td>2</td> </tr> </tbody> </table> <p>※制度改正に伴い、平成28年2月より科目4.4.1一般介護予防事業費へ移行</p>	内容	実施回数	参加人数	パソコンルーム事業（パソコン体験講座）	246	1,141	パソコンルーム事業（誰でもできるパソコン講座他）	38	427	介護予防事業（ほのぼのプラザますお）	448	9,574	介護予防事業（いきいきプラザ）	34	889	合計	766	12,031	支援内容	実施回数	参加者数	講師派遣	58	1,362	登録者数	実施回数	参加者数	1,135	38,399	38,399	内容	実施回数	介護サービス事業者向け説明会の開催（7月，11月）	2	居宅介護支援事業者向け説明会の開催（11月，1月）	2
内容	実施回数	参加人数																																					
パソコンルーム事業（パソコン体験講座）	246	1,141																																					
パソコンルーム事業（誰でもできるパソコン講座他）	38	427																																					
介護予防事業（ほのぼのプラザますお）	448	9,574																																					
介護予防事業（いきいきプラザ）	34	889																																					
合計	766	12,031																																					
支援内容	実施回数	参加者数																																					
講師派遣	58	1,362																																					
登録者数	実施回数	参加者数																																					
1,135	38,399	38,399																																					
内容	実施回数																																						
介護サービス事業者向け説明会の開催（7月，11月）	2																																						
居宅介護支援事業者向け説明会の開催（11月，1月）	2																																						

介護保険事業特別会計

科目	主管	決算額 (円) (前年度決算額)	主要な施策の概要及び成果																
		7,705,740 (3,234,221) (増)	<p>◎ 7.4 ロコモフィットかしわ事業 (介護予防・日常生活支援総合事業開始前：平成27年4月～平成28年1月)</p> <p>1 ロコモフィットかしわ 市内在住の65歳以上の者を対象に、地域において主体的に運動できる機会を提供し (月2回)、関節や筋肉等の機能維持を図ることでロコモティブシンドロームを予防し、健康づくり・介護予防を推進 上半期 (6～10月) (単位：回・人)</p> <table border="1"> <thead> <tr> <th>実施会場数</th> <th>実施回数</th> <th>実人数</th> <th>延人数</th> </tr> </thead> <tbody> <tr> <td>11</td> <td>108</td> <td>346</td> <td>2,570</td> </tr> </tbody> </table> <p>会場名：アミュゼ柏，沼南公民館，地域医療連携センター，新富近隣センター，増尾近隣センター， 布施近隣センター，花野井公会堂，梅林ふるさと会館，宮前ふるさと会館，高野台会館，マーガレットヒル 下半期 (11～1月) (単位：回・人)</p> <table border="1"> <thead> <tr> <th>実施会場数</th> <th>実施回数</th> <th>実人数</th> <th>延人数</th> </tr> </thead> <tbody> <tr> <td>11</td> <td>65</td> <td>245</td> <td>1,183</td> </tr> </tbody> </table> <p>会場名：地域医療連携センター，教育福祉会館 (2クラス)，新田原近隣センター，富里近隣センター， 十余二緑町ふるさと会館，あけぼのふるさとセンター，つくしが丘ふるさと会館， ほのぼのプラザますお，南部老人福祉センター，沼南福祉センター 【前年度比138%増加】実施会場を増やし，平成27年度より実施方法を直営から委託に変更したため。 ※制度改正に伴い，平成28年2月より科目4.4.1一般介護予防事業費へ移行</p>	実施会場数	実施回数	実人数	延人数	11	108	346	2,570	実施会場数	実施回数	実人数	延人数	11	65	245	1,183
実施会場数	実施回数	実人数	延人数																
11	108	346	2,570																
実施会場数	実施回数	実人数	延人数																
11	65	245	1,183																
4・1・3 その他諸費 (主要な事務事業)	介護保険 課(高齢者 支援課)	464,183 (-)	◎ 1.1その他諸費に要する経費 総合事業費精算金 総合事業に移行するまでの間に，住所地特例者が他市町村で総合事業の提供を受けた場合に生じる精算金																
4・2・2 総合相談 事業費 (主要な事務事業)	福祉活動 推進課	257,374,039 (242,052,961)	◎ 1.2総合相談窓口運営に要する経費 地域包括支援センター業務委託 相談実績 (9センター) (単位：件)																
			<table border="1"> <thead> <tr> <th>相談内容</th> <th>相談延べ件数</th> </tr> </thead> <tbody> <tr> <td>介護予防事業</td> <td>512</td> </tr> <tr> <td>介護予防ケアマネジメント</td> <td>2,560</td> </tr> <tr> <td>介護保険や高齢者福祉制度・サービスに関すること</td> <td>12,130</td> </tr> <tr> <td>権利擁護事業</td> <td>4,445</td> </tr> <tr> <td>包括的・継続的ケアマネジメント事業</td> <td>2,536</td> </tr> <tr> <td>その他</td> <td>2,911</td> </tr> <tr> <td>合計</td> <td>25,094</td> </tr> </tbody> </table>	相談内容	相談延べ件数	介護予防事業	512	介護予防ケアマネジメント	2,560	介護保険や高齢者福祉制度・サービスに関すること	12,130	権利擁護事業	4,445	包括的・継続的ケアマネジメント事業	2,536	その他	2,911	合計	25,094
相談内容	相談延べ件数																		
介護予防事業	512																		
介護予防ケアマネジメント	2,560																		
介護保険や高齢者福祉制度・サービスに関すること	12,130																		
権利擁護事業	4,445																		
包括的・継続的ケアマネジメント事業	2,536																		
その他	2,911																		
合計	25,094																		

介護保険事業特別会計

科目	主管	決算額 (円) (前年度決算額)	主要な施策の概要及び成果																			
4・2・3 権利擁護 事業費	福祉活動 推進課	259,282 (768,277) (減)	<p>◎1.2権利擁護事業に要する経費 高齢者に関わる機関間の情報の共有化を図ることで、高齢者虐待の早期発見・早期対応、自宅にて高齢者を介護している家族等の負担軽減、高齢者虐待防止に関する啓発活動を実施した。(単位：回・人)</p> <table border="1"> <thead> <tr> <th>活動内容</th> <th>実施回数</th> <th>参加者数</th> <th>備考</th> </tr> </thead> <tbody> <tr> <td>高齢者虐待防止ネットワーク運営委員会</td> <td>2</td> <td>63</td> <td>参加者数は延べ人数</td> </tr> </tbody> </table> <p>【前年度比66%減少】権利擁護講演会未実施のため講師等謝礼、啓発用リーフレット等の印刷がなかったため</p>	活動内容	実施回数	参加者数	備考	高齢者虐待防止ネットワーク運営委員会	2	63	参加者数は延べ人数											
活動内容	実施回数	参加者数	備考																			
高齢者虐待防止ネットワーク運営委員会	2	63	参加者数は延べ人数																			
4・2・4 包括的・継続的ケア マネジメント事業 費		455,649 (458,918)	<p>◎1.1包括的・継続的ケアマネジメント支援に要する経費 高齢者が地域で安心して暮らしていただけるための環境づくりや介護支援専門員へのサポートが必要である。そのためのネットワーク作りや介護支援専門員からの相談への支援、多職種との連携をおこなう。 (単位：回・人)</p> <table border="1"> <thead> <tr> <th>活動内容</th> <th>実施回数</th> <th>参加者数</th> </tr> </thead> <tbody> <tr> <td>介護支援専門員協議会との共催による研修</td> <td>1</td> <td>201</td> </tr> <tr> <td>地域包括支援センター地区別研修会</td> <td>22</td> <td>657</td> </tr> <tr> <td>主任介護支援専門員対象研修</td> <td>1</td> <td>54</td> </tr> </tbody> </table>	活動内容	実施回数	参加者数	介護支援専門員協議会との共催による研修	1	201	地域包括支援センター地区別研修会	22	657	主任介護支援専門員対象研修	1	54							
活動内容	実施回数	参加者数																				
介護支援専門員協議会との共催による研修	1	201																				
地域包括支援センター地区別研修会	22	657																				
主任介護支援専門員対象研修	1	54																				
4・2・5 任意事業 費	介護保険 課(高齢者 支援課)	12,448,551 (13,380,438)	<p>◎ 4.1任意事業に要する経費</p> <p>1 介護給付費適正化推進事業 給付費通知（介護保険サービス利用者に対し、介護給付費の額等の実績を通知）の発送及び給付データ等のチェックにより介護保険事業運営の適正化を推進 (単位：件・円)</p> <table border="1"> <thead> <tr> <th>事業名</th> <th>件数</th> <th>支出額</th> </tr> </thead> <tbody> <tr> <td>給付点検</td> <td>3,862</td> <td rowspan="3">2,398,528</td> </tr> <tr> <td>給付通知</td> <td>44,157</td> </tr> <tr> <td>ケアプラン点検</td> <td>15</td> </tr> </tbody> </table> <p>2 家族介護支援事業 一定の要件を満たした介護認定者への紙おむつ支給や介護慰労金を給付することにより要介護者の家族の身体的、精神的、経済的負担を軽減 (単位：件・円)</p> <table border="1"> <thead> <tr> <th>事業名</th> <th>件数</th> <th>支出額</th> </tr> </thead> <tbody> <tr> <td>介護用品（紙おむつ）支給事業</td> <td>1,223</td> <td>6,960,823</td> </tr> <tr> <td>家族介護慰労金支給事業</td> <td>327</td> <td>2,681,400</td> </tr> </tbody> </table>	事業名	件数	支出額	給付点検	3,862	2,398,528	給付通知	44,157	ケアプラン点検	15	事業名	件数	支出額	介護用品（紙おむつ）支給事業	1,223	6,960,823	家族介護慰労金支給事業	327	2,681,400
事業名	件数	支出額																				
給付点検	3,862	2,398,528																				
給付通知	44,157																					
ケアプラン点検	15																					
事業名	件数	支出額																				
介護用品（紙おむつ）支給事業	1,223	6,960,823																				
家族介護慰労金支給事業	327	2,681,400																				

介護保険事業特別会計

科目	主管	決算額（円） （前年度決算額）	主要な施策の概要及び成果																								
			<p>3 その他事業</p> <p>介護保険事業の運営の安定化及び被保険者の地域における自立した日常生活の支援のため、居宅介護支援費の対象外となる住宅改修理由書作成補助、意思疎通が困難な重度ALS患者の入院時支援（単位：件・円）</p> <table border="1"> <thead> <tr> <th>事業名</th> <th>件数</th> <th>支出額</th> </tr> </thead> <tbody> <tr> <td>住宅改修理由書作成補助事業</td> <td>32</td> <td>64,000</td> </tr> <tr> <td>柏市重度ALS患者入院時コミュニケーション支援事業</td> <td>3</td> <td>343,800</td> </tr> </tbody> </table>	事業名	件数	支出額	住宅改修理由書作成補助事業	32	64,000	柏市重度ALS患者入院時コミュニケーション支援事業	3	343,800															
事業名	件数	支出額																									
住宅改修理由書作成補助事業	32	64,000																									
柏市重度ALS患者入院時コミュニケーション支援事業	3	343,800																									
4・2・6 在宅医療 ・介護連 携推進事 業 <small>（主要な事務事業）</small>	地域医療 推進室	27,131,797 (-)	<p>1 市民からの医療に関する相談を受け、必要な方については在宅医療のコーディネート等を支援し、多職種の情報共有システム利用についても合わせて支援を実施</p> <table border="1"> <tbody> <tr> <td>相談件数（延べ件数）</td> <td>778件</td> </tr> <tr> <td>うち、コーディネート件数</td> <td>41件</td> </tr> <tr> <td>情報共有システム利用開始件数</td> <td>58件</td> </tr> </tbody> </table> <p>2 多職種連携強化を目的とした『顔の見える関係会議』を実施</p> <table border="1"> <tbody> <tr> <td>実施回数</td> <td>4回（うち1回は3地区に分けて開催）</td> <td>参加者数</td> <td>900名（延べ人数）</td> </tr> </tbody> </table> <p>3 在宅医療を含めた地域包括ケアシステムについて、各地域に向いて市民啓発を実施</p> <table border="1"> <tbody> <tr> <td>実施回数</td> <td>43回</td> <td>参加者数</td> <td>約1,810名（延べ人数）</td> </tr> </tbody> </table> <p>4 地域医療連携センター管理・運営経費の主なもの（単位：円）</p> <table border="1"> <thead> <tr> <th>件名</th> <th>金額</th> </tr> </thead> <tbody> <tr> <td>医療ソーシャルワーカー賃金</td> <td>6,233,040</td> </tr> <tr> <td>柏地域医療連携センターの維持管理委託（清掃、警備、廃棄物処理、保守点検他）</td> <td>3,677,184</td> </tr> <tr> <td>柏地域医療連携センター土地及び公用車駐車場の賃借料</td> <td>3,418,848</td> </tr> <tr> <td>光熱水費</td> <td>1,890,353</td> </tr> </tbody> </table>	相談件数（延べ件数）	778件	うち、コーディネート件数	41件	情報共有システム利用開始件数	58件	実施回数	4回（うち1回は3地区に分けて開催）	参加者数	900名（延べ人数）	実施回数	43回	参加者数	約1,810名（延べ人数）	件名	金額	医療ソーシャルワーカー賃金	6,233,040	柏地域医療連携センターの維持管理委託（清掃、警備、廃棄物処理、保守点検他）	3,677,184	柏地域医療連携センター土地及び公用車駐車場の賃借料	3,418,848	光熱水費	1,890,353
相談件数（延べ件数）	778件																										
うち、コーディネート件数	41件																										
情報共有システム利用開始件数	58件																										
実施回数	4回（うち1回は3地区に分けて開催）	参加者数	900名（延べ人数）																								
実施回数	43回	参加者数	約1,810名（延べ人数）																								
件名	金額																										
医療ソーシャルワーカー賃金	6,233,040																										
柏地域医療連携センターの維持管理委託（清掃、警備、廃棄物処理、保守点検他）	3,677,184																										
柏地域医療連携センター土地及び公用車駐車場の賃借料	3,418,848																										
光熱水費	1,890,353																										
4・2・7 生活支援 体制整備 事業費 <small>（主要な事務事業）</small>	高齢者支 援課	8,853,697 (-)	<p>◎ 1.1生活支援体制整備に関する経費</p> <p>高齢者の生活を支えるサービスを地域で重層的に提供できる地域づくりのため、地域支えあい体制整備研究会の運営、地域支えあい推進員の配置、支えあい会議の設置、生活支援サービスの担い手の育成を実施</p> <p>（単位：円）</p> <table border="1"> <thead> <tr> <th>事業名</th> <th>支出額</th> </tr> </thead> <tbody> <tr> <td>生活支援体制整備事業</td> <td>8,853,697</td> </tr> </tbody> </table>	事業名	支出額	生活支援体制整備事業	8,853,697																				
事業名	支出額																										
生活支援体制整備事業	8,853,697																										

介護保険事業特別会計

科目	主管	決算額 (円) (前年度決算額)	主要な施策の概要及び成果																								
4・3・1 介護予防 ・生活支 援サービ ス事業費 (主要な事務事業)	介護保険 課(高齢者 支援課)	2,303,419 (-)	<p>◎ 5.2介護予防・生活支援サービス事業費 要支援及び事業対象者が利用した介護予防・生活支援サービス事業費に対する給付事業負担金 (単位：件・円)</p> <table border="1"> <thead> <tr> <th>区分</th> <th>件数</th> <th>支出額</th> </tr> </thead> <tbody> <tr> <td>訪問型サービス (現行相当)</td> <td>42</td> <td>745,085</td> </tr> <tr> <td>通所型サービス (現行相当)</td> <td>62</td> <td>1,558,334</td> </tr> <tr> <td>合計</td> <td>104</td> <td>2,303,419</td> </tr> </tbody> </table>	区分	件数	支出額	訪問型サービス (現行相当)	42	745,085	通所型サービス (現行相当)	62	1,558,334	合計	104	2,303,419												
区分	件数	支出額																									
訪問型サービス (現行相当)	42	745,085																									
通所型サービス (現行相当)	62	1,558,334																									
合計	104	2,303,419																									
4・3・2 介護予防 ケアマネ ジメント 事業費 (主要な事務事業)		1,379,958 (-)	<p>◎ 1.1介護予防ケアマネジメント事業費 地域包括支援センターが要支援者及び事業対象者に対しアセスメントを行い、その状態やおかれている環境に応じて、本人が自立した生活を送ることができるようなケアプランを作成 (単位：件・円)</p> <table border="1"> <thead> <tr> <th>区分</th> <th>件数</th> <th>支出額</th> </tr> </thead> <tbody> <tr> <td>介護予防ケアマネジメント費</td> <td>285</td> <td>1,379,958</td> </tr> </tbody> </table>	区分	件数	支出額	介護予防ケアマネジメント費	285	1,379,958																		
区分	件数	支出額																									
介護予防ケアマネジメント費	285	1,379,958																									
4・4・1 一般介護 予防事業 費 (主要な事務事業)	福祉活動 推進課	2,583,132 (-)	<p>◎ 1.1介護予防普及啓発事業 (介護予防・日常生活支援総合事業開始後：平成28年2月～3月)</p> <p>1 一次予防事業 市内在住の60歳以上の高齢者に対し、2ヶ所の介護予防センターにおいて介護予防を目的とした各種講座を実施 (単位：回・人)</p> <table border="1"> <thead> <tr> <th>内容</th> <th>実施回数</th> <th>参加人数</th> </tr> </thead> <tbody> <tr> <td>パソコンルーム事業 (パソコン体験講座)</td> <td>49</td> <td>252</td> </tr> <tr> <td>パソコンルーム事業 (誰でもできるパソコン講座他)</td> <td>5</td> <td>76</td> </tr> <tr> <td>介護予防事業 (ほのぼのプラザますお)</td> <td>81</td> <td>1,646</td> </tr> <tr> <td>介護予防事業 (いきいきプラザ)</td> <td>12</td> <td>375</td> </tr> <tr> <td>合計</td> <td>147</td> <td>2,349</td> </tr> </tbody> </table> <p>2 介護予防グループ支援事業 地域で活動しているボランティアグループや団体へ、高齢者向きの介護予防プログラムの提供に伴う講師を派遣 グループ登録数 91団体 (単位：回・人)</p> <table border="1"> <thead> <tr> <th>支援内容</th> <th>実施回数</th> <th>参加者数</th> </tr> </thead> <tbody> <tr> <td>講師派遣</td> <td>13</td> <td>362</td> </tr> </tbody> </table>	内容	実施回数	参加人数	パソコンルーム事業 (パソコン体験講座)	49	252	パソコンルーム事業 (誰でもできるパソコン講座他)	5	76	介護予防事業 (ほのぼのプラザますお)	81	1,646	介護予防事業 (いきいきプラザ)	12	375	合計	147	2,349	支援内容	実施回数	参加者数	講師派遣	13	362
内容	実施回数	参加人数																									
パソコンルーム事業 (パソコン体験講座)	49	252																									
パソコンルーム事業 (誰でもできるパソコン講座他)	5	76																									
介護予防事業 (ほのぼのプラザますお)	81	1,646																									
介護予防事業 (いきいきプラザ)	12	375																									
合計	147	2,349																									
支援内容	実施回数	参加者数																									
講師派遣	13	362																									

介護保険事業特別会計

科目	主管	決算額 (円) (前年度決算額)	主要な施策の概要及び成果												
			<p>3 介護予防・日常生活支援総合事業（介護予防・生活支援サービス事業） 平成28年2月の開始に向け、構築したサービスは次のとおり。制度の理解促進のため、説明会を開催 (単位：回)</p> <table border="1"> <tr> <td>訪問型サービス (訪問介護相当サービス)</td> <td>訪問型サービスA (国の基準を緩和したサービス)</td> <td>通所型サービス (通所介護相当サービス)</td> <td>介護予防ケアマネジメント</td> </tr> <tr> <td>1</td> <td>1</td> <td>1</td> <td>1</td> </tr> </table> <p>(単位：回)</p> <table border="1"> <tr> <td>内容</td> <td>実施回数</td> </tr> <tr> <td>介護サービス事業者向け説明会の開催 (3月)</td> <td>1</td> </tr> </table>	訪問型サービス (訪問介護相当サービス)	訪問型サービスA (国の基準を緩和したサービス)	通所型サービス (通所介護相当サービス)	介護予防ケアマネジメント	1	1	1	1	内容	実施回数	介護サービス事業者向け説明会の開催 (3月)	1
訪問型サービス (訪問介護相当サービス)	訪問型サービスA (国の基準を緩和したサービス)	通所型サービス (通所介護相当サービス)	介護予防ケアマネジメント												
1	1	1	1												
内容	実施回数														
介護サービス事業者向け説明会の開催 (3月)	1														
		1,867,690 (-)	<p>◎ 1.2ロコモフィットかしわ事業（介護予防・日常生活支援総合事業開始後：平成28年2月～3月）</p> <p>1 ロコモフィットかしわ 市内在住の65歳以上の者を対象に、地域において主体的に運動できる機会を提供し（月2回）、関節や筋肉等の機能維持を図ることでロコモティブシンドロームを予防し、健康づくり・介護予防を推進 下半期（2～3月）（単位：回・人）</p> <table border="1"> <tr> <td>実施回数</td> <td>実人数</td> <td>延人数</td> </tr> <tr> <td>44</td> <td>213</td> <td>696</td> </tr> </table> <p>会場名：地域医療連携センター，教育福祉会館（2クラス），新田原近隣センター，富里近隣センター， 十余二緑町ふるさと会館，あけぼのふるさとセンター，つくしが丘ふるさと会館， ほのぼのプラザますお，南部老人福祉センター，沼南福祉センター</p> <p>2 ロコモフィットかしわ オープンセミナー(2月) 市民や支援者等を対象に、ロコモティブシンドロームの普及啓発を目的としたオープンセミナーを実施 (単位：回・人)</p> <table border="1"> <tr> <td>実施会場</td> <td>実施回数</td> <td>参加人数</td> </tr> <tr> <td>アミューゼ柏 クリスタルホール</td> <td>1</td> <td>139</td> </tr> </table>	実施回数	実人数	延人数	44	213	696	実施会場	実施回数	参加人数	アミューゼ柏 クリスタルホール	1	139
実施回数	実人数	延人数													
44	213	696													
実施会場	実施回数	参加人数													
アミューゼ柏 クリスタルホール	1	139													
4・5・1 その他 諸費 (主要な事務事業)	介護保険 課(高齢者 支援課)	5,460 (-)	<p>◎ 1.1その他諸費に要する経費 (単位：件・円)</p> <table border="1"> <tr> <td>区分</td> <td>件数</td> <td>支出額</td> </tr> <tr> <td>審査支払手数料</td> <td>105</td> <td>5,460</td> </tr> </table> <p>審査手数料1件につき52円</p>	区分	件数	支出額	審査支払手数料	105	5,460						
区分	件数	支出額													
審査支払手数料	105	5,460													

柏都市計画事業北柏駅北口土地区画整理事業特別会計

科目	主管	決算額 (円) (前年度決算額)	主要な施策の概要及び成果																																																														
歳出 1・2・1 事業費 (主要な事務事業)	北柏駅北口土地区画整理事務所	464,750,887 (356,960,778) (増)	<p>◎ 1.1北柏駅北口土地区画整理事務所関係経費 (単位：件・円)</p> <p>委託料 (単位：件・円)</p> <table border="1"> <thead> <tr> <th>件名</th> <th>件数</th> <th>事業費</th> <th>内容</th> </tr> </thead> <tbody> <tr> <td>測量委託</td> <td>1</td> <td>425,520</td> <td>街区・画地確定</td> </tr> <tr> <td>設計委託</td> <td>5</td> <td>27,454,680</td> <td>都市計画道路, 仮換地案変更, 上下水道, 造成</td> </tr> <tr> <td>調査委託</td> <td>4</td> <td>9,212,400</td> <td>資材価格, 土質, 家屋事前, 補償物件</td> </tr> </tbody> </table> <p>工事請負費 (単位：件・円)</p> <table border="1"> <thead> <tr> <th>件名</th> <th>件数</th> <th>事業費</th> <th>内容</th> </tr> </thead> <tbody> <tr> <td>造成工事</td> <td>4</td> <td>25,137,000</td> <td>規制標識移設, 造成, 造成準備</td> </tr> <tr> <td>小規模工事</td> <td>1</td> <td>496,800</td> <td>造成準備</td> </tr> <tr> <td>下水道工事</td> <td>1</td> <td>45,289,800</td> <td>下水道管布設</td> </tr> </tbody> </table> <p>補償金 (単位：件・円)</p> <table border="1"> <thead> <tr> <th>件名</th> <th>件数</th> <th>事業費</th> <th>内容</th> </tr> </thead> <tbody> <tr> <td>物件等損失補償金</td> <td>9</td> <td>159,145,200</td> <td>建物5棟, 工作物等</td> </tr> <tr> <td>その他補償金</td> <td>14</td> <td>16,734,498</td> <td>収益等損失補償</td> </tr> </tbody> </table> <p>負担金 (単位：件・円)</p> <table border="1"> <thead> <tr> <th>件名</th> <th>件数</th> <th>事業費</th> <th>内容</th> </tr> </thead> <tbody> <tr> <td>電柱移設負担金</td> <td>2</td> <td>1,925,829</td> <td>N T T, 東京電力</td> </tr> </tbody> </table> <p>◎ 1.61北柏調整池整備事業(継続費) (単位：件・円)</p> <table border="1"> <thead> <tr> <th rowspan="2">件名</th> <th colspan="2">事業費</th> <th rowspan="2">内容</th> </tr> <tr> <th>繰越額</th> <th>支出額</th> </tr> </thead> <tbody> <tr> <td>調整池工事</td> <td>17,100,000</td> <td>178,900,000</td> <td>1号調整池築造工事</td> </tr> </tbody> </table> <p>【前年度比30%増加】事業の進捗により補償, 工事等の施行件数が増加したため 【事業進捗率28%】総事業費に対する総執行額 【計画期間】平成12年度(開始)～平成35年度(完了予定)</p>	件名	件数	事業費	内容	測量委託	1	425,520	街区・画地確定	設計委託	5	27,454,680	都市計画道路, 仮換地案変更, 上下水道, 造成	調査委託	4	9,212,400	資材価格, 土質, 家屋事前, 補償物件	件名	件数	事業費	内容	造成工事	4	25,137,000	規制標識移設, 造成, 造成準備	小規模工事	1	496,800	造成準備	下水道工事	1	45,289,800	下水道管布設	件名	件数	事業費	内容	物件等損失補償金	9	159,145,200	建物5棟, 工作物等	その他補償金	14	16,734,498	収益等損失補償	件名	件数	事業費	内容	電柱移設負担金	2	1,925,829	N T T, 東京電力	件名	事業費		内容	繰越額	支出額	調整池工事	17,100,000	178,900,000	1号調整池築造工事
件名	件数	事業費	内容																																																														
測量委託	1	425,520	街区・画地確定																																																														
設計委託	5	27,454,680	都市計画道路, 仮換地案変更, 上下水道, 造成																																																														
調査委託	4	9,212,400	資材価格, 土質, 家屋事前, 補償物件																																																														
件名	件数	事業費	内容																																																														
造成工事	4	25,137,000	規制標識移設, 造成, 造成準備																																																														
小規模工事	1	496,800	造成準備																																																														
下水道工事	1	45,289,800	下水道管布設																																																														
件名	件数	事業費	内容																																																														
物件等損失補償金	9	159,145,200	建物5棟, 工作物等																																																														
その他補償金	14	16,734,498	収益等損失補償																																																														
件名	件数	事業費	内容																																																														
電柱移設負担金	2	1,925,829	N T T, 東京電力																																																														
件名	事業費		内容																																																														
	繰越額	支出額																																																															
調整池工事	17,100,000	178,900,000	1号調整池築造工事																																																														

学校給食センター事業特別会計

科目	主管	決算額 (円) (前年度決算額)	主要な施策の概要及び成果				
歳入 1・1・1 事業収入	学校給食 センター	239,403,594 (239,235,469)	賄材料費				
			(単位：円・%)				
			区分	調定額	収入済額	収入未済額	収納率
			現年度分 (平成27年度)	238,939,191	238,291,439	647,752	99.7
			過年度分 (平成26年度以前)	4,242,032	1,112,155	3,129,877	26.2
合計	243,181,223	239,403,594	3,777,629	98.4			
歳出 2・1・1 給食事業費	学校給食 センター	449,776,913 (357,677,311)	◎1 学校給食事業に要する経費				
			1 学校給食センター事業				
			旧沼南地域の小・中学校 (11校) を対象に、1日平均約4,800食、年間188回供給 年間給食費は、小学生が48,880円 (一食単価260円)、中学生は57,340円 (一食単価305円)				
			2 主な委託事業 (単位：円)				
			区分	事業費	事業内容	業者	
調理及び配膳委託事業	85,320,000	給食調理及び配膳に関する委託業務 (長期継続契約)	(株) 東洋食品				
給食運搬委託事業	23,142,240	旧沼南地域の小・中学校 (11校) の給食運搬に関する委託業務 (長期継続契約)	風早運輸 (有)				
合計	108,462,240						
3 調理機器等の更新 (単位：円)							
区分	事業費	事業内容	業者				
備品購入	85,320,000	既存の洗浄機 (システム食器洗浄機・食缶類洗浄機・スプーン洗浄機付浸漬装置)、回転釜 (5台) 及び揚げ物機を入れ替え、既存の連続焼き物機及び蒸し機 (2台) を撤去し、新たにスチームコンベクションオープン (2台) を据付	(株) 中西製作所 東関東支店				

母子父子寡婦福祉資金貸付事業特別会計

科目	主管	決算額 (円) (前年度決算額)	主要な施策の概要及び成果																																																							
歳出 1・1・1 母子父子 寡婦福祉 資金貸付 事業事務 費	こども 福祉課	12,872,297 (2,839,121) (増)	母子父子寡婦福祉資金貸付事業事務費の主な内容は次のとおり 1 委託料 電算システム作成委託料 9,212,400円 2 賃借料 母子父子寡婦福祉資金貸付償還管理システム及びシステム機器に係る賃借料 2,583,835円 【前年度比353%増加】 マイナンバー対応・父子家庭の追加等に係るシステム変更により、委託料が増加した																																																							
1・1・2 母子父子 寡婦福祉 資金貸付 金 (主要な事務事業)		17,762,548 (17,304,000)	母子父子寡婦福祉資金貸付金事業における貸付状況は次のとおり (単位：件・円) <table border="1"> <thead> <tr> <th rowspan="2">資金名</th> <th colspan="2">新規分</th> <th colspan="2">継続分</th> <th colspan="2">合計</th> </tr> <tr> <th>件数</th> <th>金額</th> <th>件数</th> <th>金額</th> <th>件数</th> <th>金額</th> </tr> </thead> <tbody> <tr> <td>修学資金</td> <td>8</td> <td>4,500,000</td> <td>14</td> <td>9,198,000</td> <td>22</td> <td>13,698,000</td> </tr> <tr> <td>就学支度資金</td> <td>4</td> <td>992,618</td> <td>0</td> <td>0</td> <td>4</td> <td>992,618</td> </tr> <tr> <td>技能習得資金</td> <td>2</td> <td>1,224,000</td> <td>0</td> <td>0</td> <td>2</td> <td>1,224,000</td> </tr> <tr> <td>生活資金</td> <td>1</td> <td>1,692,000</td> <td>0</td> <td>0</td> <td>1</td> <td>1,692,000</td> </tr> <tr> <td>転宅資金</td> <td>1</td> <td>155,930</td> <td>0</td> <td>0</td> <td>1</td> <td>155,930</td> </tr> <tr> <td>合計</td> <td>16</td> <td>8,564,548</td> <td>14</td> <td>9,198,000</td> <td>30</td> <td>17,762,548</td> </tr> </tbody> </table> <p>※26年10月の法改正により、父子家庭も対象となった。</p>	資金名	新規分		継続分		合計		件数	金額	件数	金額	件数	金額	修学資金	8	4,500,000	14	9,198,000	22	13,698,000	就学支度資金	4	992,618	0	0	4	992,618	技能習得資金	2	1,224,000	0	0	2	1,224,000	生活資金	1	1,692,000	0	0	1	1,692,000	転宅資金	1	155,930	0	0	1	155,930	合計	16	8,564,548	14	9,198,000	30	17,762,548
資金名	新規分		継続分		合計																																																					
	件数	金額	件数	金額	件数	金額																																																				
修学資金	8	4,500,000	14	9,198,000	22	13,698,000																																																				
就学支度資金	4	992,618	0	0	4	992,618																																																				
技能習得資金	2	1,224,000	0	0	2	1,224,000																																																				
生活資金	1	1,692,000	0	0	1	1,692,000																																																				
転宅資金	1	155,930	0	0	1	155,930																																																				
合計	16	8,564,548	14	9,198,000	30	17,762,548																																																				

後期高齢者医療事業特別会計

科目	主管	決算額 (円) (前年度決算額)	主要な施策の概要及び成果																														
歳入 1・1 後期高齢者 医療保険料	保険年金 課	3,250,835,059 (3,144,658,200)	<p>1 保険の加入状況(平成27年度末現在) (単位：人)</p> <table border="1"> <tr> <td>被保険者数</td> <td>42,785</td> </tr> </table> <p>2 後期高齢者医療保険料収納状況 (単位：円・%)</p> <table border="1"> <thead> <tr> <th>区分</th> <th>調定額 (A)</th> <th>収入済額 (B)</th> <th>不納欠損額</th> <th>還付未済額</th> <th>収入未済額</th> <th>収納率 (B÷A)</th> </tr> </thead> <tbody> <tr> <td>現年度</td> <td>3,255,892,500</td> <td>3,236,054,700</td> <td>7,900</td> <td>8,340,100</td> <td>28,170,000</td> <td>99.39</td> </tr> <tr> <td>滞納繰越</td> <td>55,849,900</td> <td>14,780,359</td> <td>6,877,400</td> <td>31,100</td> <td>34,223,241</td> <td>26.46</td> </tr> <tr> <td>合計</td> <td>3,311,742,400</td> <td>3,250,835,059</td> <td>6,885,300</td> <td>8,371,200</td> <td>62,393,241</td> <td>98.16</td> </tr> </tbody> </table>	被保険者数	42,785	区分	調定額 (A)	収入済額 (B)	不納欠損額	還付未済額	収入未済額	収納率 (B÷A)	現年度	3,255,892,500	3,236,054,700	7,900	8,340,100	28,170,000	99.39	滞納繰越	55,849,900	14,780,359	6,877,400	31,100	34,223,241	26.46	合計	3,311,742,400	3,250,835,059	6,885,300	8,371,200	62,393,241	98.16
被保険者数	42,785																																
区分	調定額 (A)	収入済額 (B)	不納欠損額	還付未済額	収入未済額	収納率 (B÷A)																											
現年度	3,255,892,500	3,236,054,700	7,900	8,340,100	28,170,000	99.39																											
滞納繰越	55,849,900	14,780,359	6,877,400	31,100	34,223,241	26.46																											
合計	3,311,742,400	3,250,835,059	6,885,300	8,371,200	62,393,241	98.16																											
歳出 1 総務費	保険年金 課	162,530,704 (157,432,565)	<p>1 窓口等業務委託 保険年金課の業務のうち窓口業務・受電業務・入力業務の一部を委託 窓口対応件数 (単位：件)</p> <table border="1"> <thead> <tr> <th>資格</th> <th>賦課</th> <th>給付</th> <th>収納・滞納</th> <th>後期高齢</th> <th>委託業者完結</th> <th>合計</th> </tr> </thead> <tbody> <tr> <td>17,604</td> <td>8,956</td> <td>2,280</td> <td>9,704</td> <td>4,139</td> <td>19,730</td> <td>62,413</td> </tr> </tbody> </table> <p>※収納・滞納，委託業者完結については国民健康保険事業及び後期高齢者医療事業それぞれの合計 受電対応件数 (単位：件)</p> <table border="1"> <thead> <tr> <th>資格・賦課</th> <th>給付</th> <th>収納・滞納</th> <th>後期高齢</th> <th>保健事業</th> <th>その他</th> <th>委託業者完結</th> <th>合計</th> </tr> </thead> <tbody> <tr> <td>2,846</td> <td>4,023</td> <td>4,010</td> <td>3,481</td> <td>42</td> <td>1,406</td> <td>26,909</td> <td>42,717</td> </tr> </tbody> </table> <p>※収納・滞納，保健事業，その他，委託業者完結については国民健康保険事業及び後期高齢者医療事業それぞれの合計</p>	資格	賦課	給付	収納・滞納	後期高齢	委託業者完結	合計	17,604	8,956	2,280	9,704	4,139	19,730	62,413	資格・賦課	給付	収納・滞納	後期高齢	保健事業	その他	委託業者完結	合計	2,846	4,023	4,010	3,481	42	1,406	26,909	42,717
資格	賦課	給付	収納・滞納	後期高齢	委託業者完結	合計																											
17,604	8,956	2,280	9,704	4,139	19,730	62,413																											
資格・賦課	給付	収納・滞納	後期高齢	保健事業	その他	委託業者完結	合計																										
2,846	4,023	4,010	3,481	42	1,406	26,909	42,717																										