

平成 26 年度

決 算 報 告 書

柏 市

地方自治法第233条第5項の規定に基づき、平成26年度決算に係る会計年度中の各部門における主要な施策の成果、予算の執行実績を次のとおり報告する。

平成27年 9月

柏市長 秋山 浩 保

目

次

1 一般会計・特別会計 決算総覧

(1) 決算総括表	2
(2) 一般会計 決算の概要	6
(3) 特別会計 決算の概要	1 3
(4) 行財政改革の主な取組み	1 6
(5) 各種財政指数の推移	1 8
(6) 復旧・復興事業	2 1
(7) 一般会計決算投資的経費一覧表	2 2
(8) 債務残高	2 5
(9) 一般会計歳出決算節別内訳表	2 8
(10) 一般会計歳出決算経費別内訳表	2 9
(11) 一般会計過去10年間の推移	3 0

2 一般会計

市税	3 7
地方交付税	3 8
議会費	4 0
総務費	4 2
民生費	5 5
衛生費	8 7

労働費	1 1 6
農林水産業費	1 1 8
商工費	1 2 2
土木費	1 2 7
消防費	1 4 7
教育費	1 5 0
3 国民健康保険事業特別会計	1 7 8
4 公設総合地方卸売市場事業特別会計	1 8 0
5 駐車場事業特別会計	1 8 2
6 介護老人保健施設事業特別会計	1 8 3
7 介護保険事業特別会計	1 8 4
8 柏都市計画事業北柏駅北口土地区画整理事業特別会計	1 9 4
9 学校給食センター事業特別会計	1 9 5
10 母子父子寡婦福祉資金貸付事業特別会計	1 9 6
11 後期高齢者医療事業特別会計	1 9 7

一般会計・特別会計 決算総覧

(1) 決算総括表

決算総括

(単位：千円)

会計別		区分	歳入(a)	歳出(b)	形式収支(c) (a)-(b)	翌年度繰越額(d)	実質収支 (c)-(d)
		一般会計(A)	120,585,764	115,053,858	5,531,906	2,041,190	3,490,716
特別会計		国民健康保険事業	42,517,829	40,576,359	1,941,470	0	1,941,470
		公設総合地方卸売市場事業	839,392	600,947	238,445	42	238,403
		公共用地取得事業	0	0	0	0	0
		駐車場事業	372,947	345,843	27,104	0	27,104
		介護老人保健施設事業	94,994	86,327	8,667	0	8,667
		介護保険事業	20,254,084	20,159,739	94,345	0	94,345
		柏都市計画事業北柏駅北口土地区画整理事業	462,429	424,173	38,256	9,504	28,752
		学校給食センター事業	444,024	412,608	31,416	0	31,416
		母子父子寡婦福祉資金貸付事業	47,123	20,143	26,980	0	26,980
		後期高齢者医療事業	3,775,333	3,729,417	45,916	0	45,916
		小計(B)	68,808,155	66,355,556	2,452,599	9,546	2,443,053
		合計(A)+(B)	189,393,919	181,409,414	7,984,505	2,050,736	5,933,769

歳入総括

(単位：千円・%)

会計		平成26年度		平成25年度		増減額	伸率
		金額	構成比	金額	構成比		
一般会計(A)		120,585,764	63.7	115,620,143	60.2	4,965,621	4.3
特別会計	国民健康保険事業	42,517,829	22.5	42,447,626	22.1	70,203	0.2
	下水道事業	—	—	9,808,149	5.1	△ 9,808,149	皆減
	公設総合地方卸売市場事業	839,392	0.4	737,287	0.4	102,105	13.8
	公共用地取得事業	0	0.0	87,004	0.0	△ 87,004	皆減
	駐車場事業	372,947	0.2	385,650	0.2	△ 12,703	△ 3.3
	介護老人保健施設事業	94,994	0.1	114,855	0.1	△ 19,861	△ 17.3
	介護保険事業	20,254,084	10.7	18,718,351	9.8	1,535,733	8.2
	柏都市計画事業北柏駅北口土地区画整理事業	462,429	0.2	155,193	0.1	307,236	198.0
	学校給食センター事業	444,024	0.2	460,006	0.2	△ 15,982	△ 3.5
	母子父子寡婦福祉資金貸付事業	47,123	0.0	33,252	0.0	13,871	41.7
	後期高齢者医療事業	3,775,333	2.0	3,487,986	1.8	287,347	8.2
小計(B)		68,808,155	36.3	76,435,359	39.8	△ 7,627,204	△ 10.0
合計(A)+(B)		189,393,919	100.0	192,055,502	100.0	△ 2,661,583	△ 1.4

※下水道事業会計は、平成26年度より特別会計から企業会計に移行

歳出総括

(単位：千円・%)

会計		平成26年度		平成25年度		増減額	伸率
		金額	構成比	金額	構成比		
一般会計(A)		115,053,858	63.4	109,583,067	60.0	5,470,791	5.0
特別会計	国民健康保険事業	40,576,359	22.4	40,318,780	22.1	257,579	0.6
	下水道事業	—	—	8,979,958	4.9	△ 8,979,958	皆減
	公設総合地方卸売市場事業	600,947	0.3	514,580	0.3	86,367	16.8
	公共用地取得事業	0	0.0	87,004	0.0	△ 87,004	皆減
	駐車場事業	345,843	0.2	349,580	0.2	△ 3,737	△ 1.1
	介護老人保健施設事業	86,327	0.1	104,232	0.1	△ 17,905	△ 17.2
	介護保険事業	20,159,739	11.1	18,640,400	10.2	1,519,339	8.2
	柏都市計画事業北柏駅北口土地区画整理事業	424,173	0.2	122,868	0.1	301,305	245.2
	学校給食センター事業	412,608	0.2	438,649	0.2	△ 26,041	△ 5.9
	母子父子寡婦福祉資金貸付事業	20,143	0.0	22,104	0.0	△ 1,961	△ 8.9
	後期高齢者医療事業	3,729,417	2.1	3,440,617	1.9	288,800	8.4
小計(B)		66,355,556	36.6	73,018,772	40.0	△ 6,663,216	△ 9.1
合計(A)+(B)		181,409,414	100.0	182,601,839	100.0	△ 1,192,425	△ 0.7

※下水道事業会計は、平成26年度より特別会計から企業会計に移行

実質収支総括

(単位：千円・%)

会計		平成26年度		平成25年度		増減額	伸率
		金額	構成比	金額	構成比		
一般会計(A)		3,490,716	58.8	4,744,591	58.7	△ 1,253,875	△ 26.4
特別会計	国民健康保険事業	1,941,470	32.7	2,128,846	26.4	△ 187,376	△ 8.8
	下水道事業	—	—	751,844	9.3	△ 751,844	皆減
	公設総合地方卸売市場事業	238,403	4.0	222,707	2.8	15,696	7.0
	公共用地取得事業	0	0.0	0	0.0	0	0.0
	駐車場事業	27,104	0.5	36,070	0.4	△ 8,966	△ 24.9
	介護老人保健施設事業	8,667	0.1	10,623	0.1	△ 1,956	△ 18.4
	介護保険事業	94,345	1.6	77,951	1.0	16,394	21.0
	柏都市計画事業北柏駅北口土地区画整理事業	28,752	0.5	26,325	0.3	2,427	9.2
	学校給食センター事業	31,416	0.5	21,357	0.3	10,059	47.1
	母子父子寡婦福祉資金貸付事業	26,980	0.5	11,148	0.1	15,832	142.0
	後期高齢者医療事業	45,916	0.8	47,369	0.6	△ 1,453	△ 3.1
小計(B)		2,443,053	41.2	3,334,240	41.3	△ 891,187	△ 26.7
合計(A)+(B)		5,933,769	100.0	8,078,831	100.0	△ 2,145,062	△ 26.6

※下水道事業会計は、平成26年度より特別会計から企業会計に移行

(2) 一般会計 決算の概要

◎一般会計歳入

(単位：千円・%)

区分	平成26年度		平成25年度		増減額	伸率
	金額	構成比	金額	構成比		
市税	64,570,876	53.5	62,879,143	54.4	1,691,733	2.7
地方譲与税	764,600	0.6	800,486	0.7	△ 35,886	△ 4.5
地方交付金	5,947,761	5.0	5,234,045	4.5	713,716	13.6
地方交付税	4,489,355	3.7	4,961,345	4.3	△ 471,990	△ 9.5
分担金及び負担金	1,772,421	1.5	1,652,353	1.4	120,068	7.3
使用料及び手数料	2,153,694	1.8	2,074,149	1.8	79,545	3.8
国・県支出金	24,045,341	19.9	22,709,230	19.6	1,336,111	5.9
財産収入	232,219	0.2	164,830	0.2	67,389	40.9
寄附金	16,241	0.0	36,942	0.0	△ 20,701	△ 56.0
繰入金	911,231	0.8	31,202	0.0	880,029	2,820.4
繰越金	3,637,076	3.0	4,369,650	3.8	△ 732,574	△ 16.8
諸収入	3,301,949	2.7	2,900,368	2.5	401,581	13.8
市債	8,743,000	7.3	7,806,400	6.8	936,600	12.0
合計	120,585,764	100.0	115,620,143	100.0	4,965,621	4.3
(借換債を除く)	120,030,264		114,873,643		5,156,621	4.5

歳入の主な増減内訳

(単位：千円)

区分	増減額	主な増減内訳
市税	1,691,733	個人市民税402,948 法人市民税420,422 固定資産税737,449 軽自動車税18,441 市たばこ税△60,955 事業所税71,437 都市計画税101,991
地方譲与税	△ 35,886	地方揮発油譲与税△15,617 自動車重量譲与税△20,269
交付金・交付税	241,726	配当割交付金293,871 株式等譲渡所得割交付金△76,646 地方消費税交付金739,281 自動車取得税交付金 △205,443 特別交付税21,823 普通交付税△493,813
使用料及び手数料	79,545	市民文化会館使用料△13,838 近隣センター使用料12,483 こどもルーム保育料14,213 市営住宅使用料 16,103 市立柏高等学校授業料38,689 一般廃棄物（ごみ）処理手数料30,966
国・県支出金	1,336,111	【国庫支出金】 介護給付費・訓練等給付費等負担金190,955 保育所運営費負担金167,130 生活保護費負 担金155,980 地域の元気臨時交付金△626,468 地域介護・福祉空間整備推進交付金110,450 社会資本整 備総合交付金△273,293 放射線量低減対策特別緊急事業費補助金△316,526 臨時福祉給付金給付事業費補 助金596,700 社会福祉施設等施設整備費補助金△143,460 子育て世帯臨時特例給付金事業費補助金 450,360 地域住民生活等緊急支援のための交付金318,231 保育緊急確保事業費補助金151,761 防災・安 全社会資本整備交付金△94,622 衆議院議員選挙費委託金85,158 指定廃棄物保管委託金149,626 【県支出金】 国民健康保険保険基盤安定負担金118,059 介護給付費・訓練等給付費等負担金101,194 緊急雇用創出事業補助金△151,043 千葉県安心こども基金事業費補助金42,149 保育緊急確保事業費補助 金71,812 県税徴収委託金33,283
繰入金	880,029	財政調整基金繰入金600,000 職員退職手当基金繰入金245,000
繰越金	△ 732,574	前年度繰越金△732,574
市債	936,600	介護老人福祉施設整備事業債134,800 土地区画整理事業債△127,000 道路整備事業債△384,100 合併特 例債1,587,300 臨時財政対策債△100,000 借換債△191,000
その他	568,337	保育料142,523 土地売払収入63,811 都市開発資金貸付金元金収入45,000 放射能対策経費弁償金91,103 水道事業退職手当負担金53,232 資源品等売却代32,049 北部東地区土地区画整理事業推進費42,000
合計	4,965,621	

◎一般会計歳出（目的別内訳）

（単位：千円・％）

款	平成26年度		平成25年度		増減額	伸率
	金額	構成比	金額	構成比		
議会費	650,382	0.6	664,742	0.6	△ 14,360	△ 2.2
総務費	9,124,573	7.9	9,205,606	8.4	△ 81,033	△ 0.9
民生費	46,849,408	40.7	42,224,815	38.5	4,624,593	11.0
衛生費	11,683,036	10.1	11,345,379	10.4	337,657	3.0
労働費	79,607	0.1	78,676	0.1	931	1.2
農林水産業費	576,317	0.5	588,904	0.5	△ 12,587	△ 2.1
商工費	2,193,794	1.9	1,976,845	1.8	216,949	11.0
土木費	12,394,770	10.8	13,278,118	12.1	△ 883,348	△ 6.7
消防費	5,828,520	5.1	4,930,685	4.5	897,835	18.2
教育費	12,908,793	11.2	11,348,641	10.4	1,560,152	13.7
災害復旧費	0	0.0	555,891	0.5	△ 555,891	△ 100.0
公債費	12,763,672	11.1	13,296,757	12.1	△ 533,085	△ 4.0
諸支出金	986	0.0	88,008	0.1	△ 87,022	△ 98.9
合計	115,053,858	100.0	109,583,067	100.0	5,470,791	5.0
(借換債を除く)	114,498,358		108,836,567		5,661,791	5.2

目的別の主な増減内訳

(単位：千円)

款	増減額	主な増減内容
議会費	△ 14,360	議員報酬△6,691 政務活動費補助金△2,212
総務費	△ 81,033	分庁舎1空調設備改修工事△39,029 広報番組制作委託29,502 東日本大震災復興基金積立金△36,064 価格調査基準日鑑定業務委託△34,392
民生費	4,624,593	国民健康保険事業特別会計繰出金200,000 介護保険事業特別会計繰出金182,626 臨時福祉給付金555,095 市民文化会館耐震改修工事1,137,302 介護給付費・訓練等給付費等450,308 子育て世帯臨時特例給付金447,970 管内私立保育所運営費負担金520,119 私立保育所整備費補助金186,394 生活保護費569,950
衛生費	337,657	個別予防接種委託95,381 子ども医療扶助費111,340 北千葉広域水道企業団負担金△392,276 第二清掃工場運営管理委託314,256 草木等破砕業務委託71,056 指定廃棄物仮保管庫設置工事75,900
商工費	216,949	市場事業特別会計繰出金20,000 柏市商工団体共同施設設置等補助金△22,209 損害賠償金220,000 公設市場整備計画策定業務委託25,030
土木費	△ 883,348	柏駅東口D街区第一地区市街地再開発事業（設計委託14,031 公共施設管理者負担金△49,000 再開発事業補助金△692,820） 北部総合整備事業用地購入費△280,680 都市整備基金積立金297,755 バリアフリー施設補助金89,213 街路事業用地購入費△439,276 公園管理委託78,091
消防費	897,835	退職手当（一般職分）405,639 消防ポンプ自動車購入代△49,476 大室分署移転建設工事410,628
教育費	1,560,152	小中学校校舎・屋内運動場耐震補強工事133,391 小中学校トイレ改修工事87,954 柏中学校屋内運動場建設工事645,497 就園奨励費補助金258,255 青少年センター改修工事92,800 中央体育館整備工事86,149
災害復旧費	△ 555,891	災害復旧事業△51,292 除染事業△504,599
公債費	△ 533,085	長期借入金元金△290,037 借換債元金△191,000 繰上償還元金147,801 長期借入金利子△199,609
その他	△ 98,678	被災農業者向け経営体育成支援事業補助25,048 柏市新規就農者・地域農業支援者育成事業委託△25,746 公共用地取得事業特別会計繰出金△87,004
合計	5,470,791	

◎一般会計歳出（経費別内訳）

（単位：千円・％）

性質	平成26年度		平成25年度		増減額	伸率
	金額	構成比	金額	構成比		
義務的経費	63,108,618	54.8	60,077,530	54.8	3,031,088	5.0
人件費	22,465,770	19.5	22,149,053	20.2	316,717	1.4
扶助費	27,879,374	24.2	24,632,157	22.5	3,247,217	13.2
公債費	12,763,474	11.1	13,296,320	12.1	△ 532,846	△ 4.0
物件費	19,275,826	16.8	18,356,223	16.8	919,603	5.0
維持補修費	1,183,494	1.0	1,014,349	0.9	169,145	16.7
補助費等	8,083,996	7.0	7,644,170	7.0	439,826	5.8
普通建設事業費	11,407,608	9.9	9,606,227	8.8	1,801,381	18.8
補助	4,978,618	4.3	5,613,549	5.1	△ 634,931	△ 11.3
単独	6,428,990	5.6	3,992,678	3.7	2,436,312	61.0
災害復旧事業費	6,302	0.0	570,426	0.5	△ 564,124	△ 98.9
積立金	1,763,866	1.6	1,477,220	1.3	286,646	19.4
投資及び出資金	2,195,752	1.9	112,489	0.1	2,083,263	1,852.0
貸付金	1,480,000	1.3	1,495,000	1.4	△ 15,000	△ 1.0
繰出金	6,548,396	5.7	9,229,433	8.4	△ 2,681,037	△ 29.0
合計	115,053,858	100.0	109,583,067	100.0	5,470,791	5.0
（借換債を除く）	114,498,358		108,836,567		5,661,791	5.2

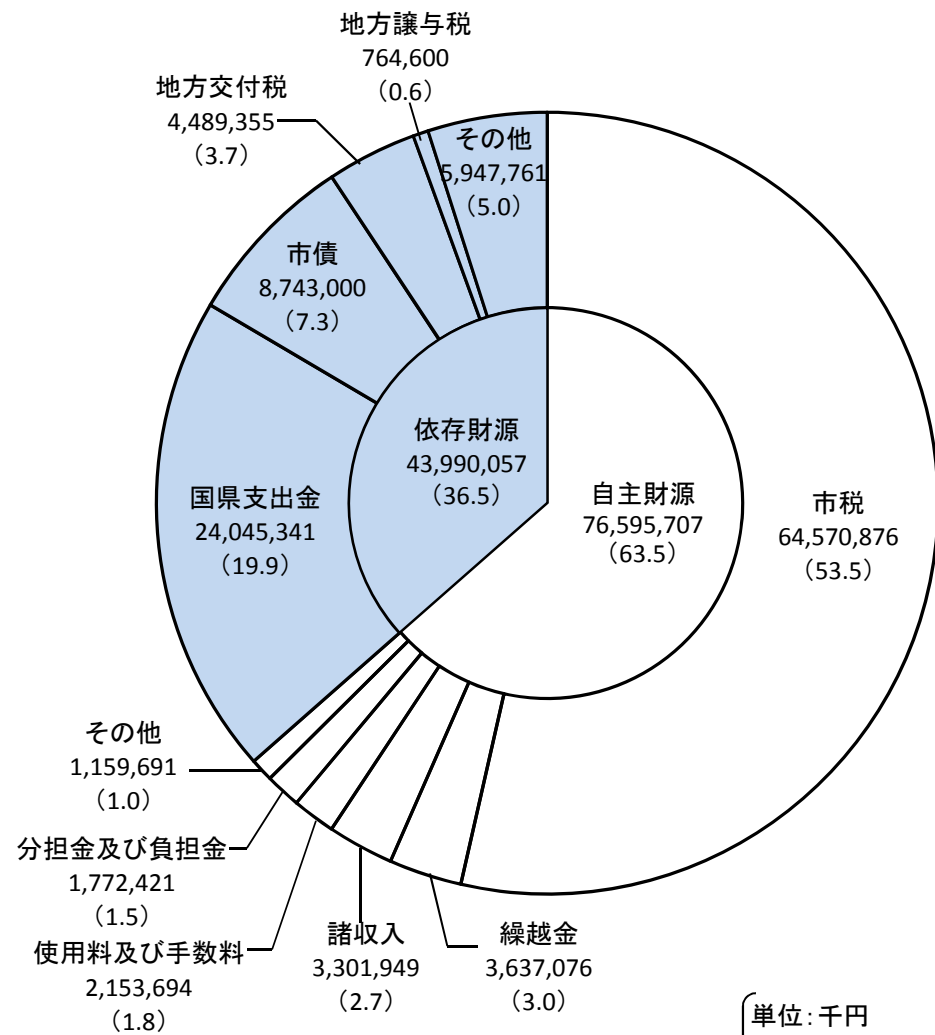
経費別の主な増減内訳

(単位：千円)

区分	増減額	主な増減内容
義務的経費	3,031,088	
人件費	316,717	給料（一般職分）△64,180 地域手当△52,880 期末勤勉手当85,492 地方公務員共済組合負担金55,331 退職手当294,788
扶助費	3,247,217	臨時福祉給付金555,095 介護給付費・訓練等給付費等450,308 子育て世帯臨時特例給付金447,970 管内私立保育所運営費負担金520,119 生活保護費569,950 就園奨励費補助金258,255
公債費	△ 532,846	長期借入金元金△290,037 借換債元金△191,000 繰上償還元金147,801 長期借入金利子△199,609
普通建設事業費	1,801,381	
補助	△ 634,931	市民文化会館耐震改修工事139,213 社会福祉施設等整備費助成金△215,190 私立保育所整備費補助金186,394 旧西口三号線家屋等損失補償金△154,000 柏駅東口D街区第一地区市街地再開発事業（公共施設管理者負担金△49,000 再開発事業補助金△692,820） 小中学校校舎・屋内運動場耐震補強工事146,211 小中学校トイレ改修工事△216,500 柏中学校屋内運動場建設工事248,758
単独	2,436,312	市民文化会館耐震改修工事998,089 特別養護老人ホーム整備等補助金134,800 近隣センタートイレ改修工事120,666 児童センター用地購入費124,000 北部総合整備事業用地購入費△280,680 街路事業用地購入費△439,276 大室分署移転建設工事410,628 小中学校トイレ改修工事304,454 柏中学校屋内運動場建設工事396,739 青少年センター改修工事92,800 中央体育館整備工事86,149
災害復旧事業費	△ 564,124	災害復旧事業△54,600 除染事業△509,524
物件費	919,603	個別予防接種委託95,381 第二清掃工場運営管理委託314,256 草木等破砕業務委託71,056 固化物仮保管業務委託66,487 公園管理委託78,091 市営住宅指定管理委託60,455 小中学校用ネットワーク関連機器等借上料50,808
繰出金	△ 2,681,037	国民健康保険事業特別会計繰出金200,000 介護保険事業特別会計繰出金182,626 下水道事業特別会計繰出金△3,000,000
その他	2,963,880	北千葉広域水道企業団負担金△392,276 損害賠償金220,000 都市整備基金積立金297,755 下水道事業会計補助金921,065 下水道事業会計出資金2,078,935
合計	5,470,791	

一般会計決算

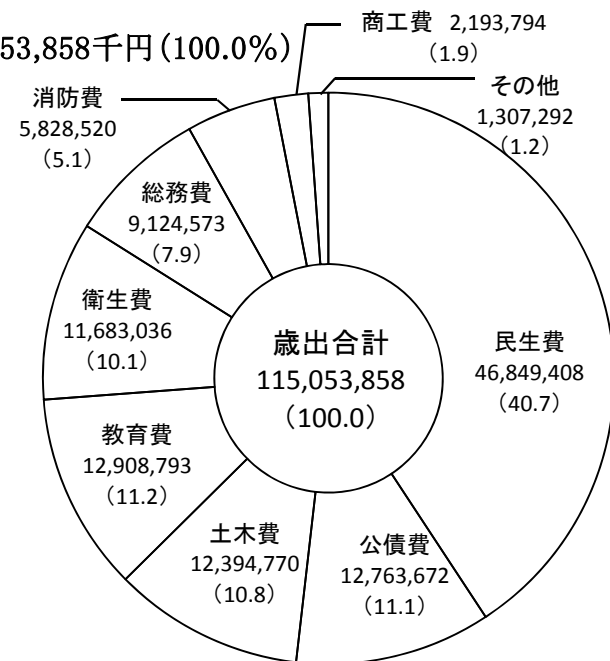
歳入合計: 120,585,764千円 (100.0%)



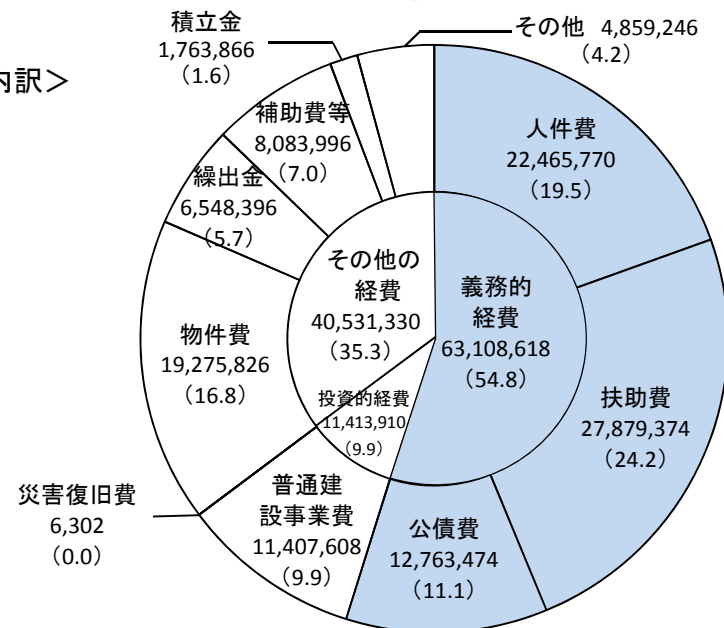
〔単位: 千円
括弧内は構成割合(%)〕

歳出合計: 115,053,858千円 (100.0%)

<目的別内訳>



<経費別内訳>



(3) 特別会計 決算の概要

◎ 国民健康保険事業

(歳入)

(単位：千円・%)

区分	平成26年度		平成25年度		増減額	伸率
	金額	構成比	金額	構成比		
国民健康保険料(税)	10,443,587	24.6	10,626,236	25.1	△ 182,649	△ 1.7
国・県支出金	10,748,494	25.3	10,490,989	24.7	257,505	2.5
療養給付費等交付金	1,935,040	4.5	2,460,806	5.8	△ 525,766	△ 21.4
前期高齢者交付金	10,407,281	24.5	10,474,849	24.7	△ 67,568	△ 0.6
共同事業交付金	4,021,529	9.4	3,748,006	8.8	273,523	7.3
繰入金	2,500,000	5.9	2,300,000	5.4	200,000	8.7
その他	2,461,898	5.8	2,346,740	5.5	115,158	4.9
合計	42,517,829	100.0	42,447,626	100.0	70,203	0.2

(歳出)

(単位：千円・%)

区分	平成26年度		平成25年度		増減額	伸率
	金額	構成比	金額	構成比		
総務費	558,590	1.4	583,722	1.5	△ 25,132	△ 4.3
保険給付費	27,187,858	67.0	26,665,317	66.1	522,541	2.0
後期高齢者支援金等	5,893,517	14.5	5,914,210	14.7	△ 20,693	△ 0.3
介護納付金	2,093,805	5.2	2,339,375	5.8	△ 245,570	△ 10.5
共同事業拠出金	4,030,912	9.9	3,912,784	9.7	118,128	3.0
保健事業費	358,285	0.9	341,395	0.8	16,890	4.9
その他	453,392	1.1	561,977	1.4	△ 108,585	△ 19.3
合計	40,576,359	100.0	40,318,780	100.0	257,579	0.6

◎ 公設総合地方卸売市場事業

(歳入)

(単位：千円・%)

区分	平成26年度		平成25年度		増減額	伸率
	金額	構成比	金額	構成比		
事業収入	326,867	38.9	318,328	43.2	8,539	2.7
繰入金	51,000	6.1	31,000	4.2	20,000	64.5
繰越金	222,707	26.5	241,310	32.7	△ 18,603	△ 7.7
その他	238,818	28.5	146,649	19.9	92,169	62.9
合計	839,392	100.0	737,287	100.0	102,105	13.8

(歳出)

(単位：千円・%)

区分	平成26年度		平成25年度		増減額	伸率
	金額	構成比	金額	構成比		
事務費	413,869	68.9	403,012	78.3	10,857	2.7
市場施設整備事業費	134,711	22.4	59,201	11.5	75,510	127.5
公債費	52,367	8.7	52,367	10.2	0	0.0
合計	600,947	100.0	514,580	100.0	86,367	16.8

◎ 公共用地取得事業

(歳入)

(単位：千円・%)

区分	平成26年度		平成25年度		増減額	伸率
	金額	構成比	金額	構成比		
公共用地先行取得事業収入	-	-	87,004	100.0	△ 87,004	皆減
合計	-	-	87,004	100.0	△ 87,004	皆減

(歳出)

(単位：千円・%)

区分	平成26年度		平成25年度		増減額	伸率
	金額	構成比	金額	構成比		
公債費	-	-	87,004	100.0	△ 87,004	皆減
合計	-	-	87,004	100.0	△ 87,004	皆減

◎ 駐車場事業

(歳入)

(単位：千円・%)

区分	平成26年度		平成25年度		増減額	伸率
	金額	構成比	金額	構成比		
事業収入	197,877	53.0	191,958	49.8	5,919	3.1
負担金	0	0.0	103	0.0	△ 103	皆減
繰入金	139,000	37.3	189,000	49.0	△ 50,000	△ 26.5
繰越金	36,070	9.7	4,589	1.2	31,481	686.0
合計	372,947	100.0	385,650	100.0	△ 12,703	△ 3.3

(歳出)

(単位：千円・%)

区分	平成26年度		平成25年度		増減額	伸率
	金額	構成比	金額	構成比		
管理運営費	91,987	26.6	101,819	29.1	△ 9,832	△ 9.7
公債費	253,856	73.4	247,761	70.9	6,095	2.5
合計	345,843	100.0	349,580	100.0	△ 3,737	△ 1.1

◎ 介護老人保健施設事業

(歳入)

(単位：千円・%)

区分	平成26年度		平成25年度		増減額	伸率
	金額	構成比	金額	構成比		
分担金及び負担金	19,150	20.2	20,366	17.7	△ 1,216	△ 6.0
使用料及び手数料	216	0.2	243	0.2	△ 27	△ 11.1
繰入金	65,000	68.4	85,000	74.0	△ 20,000	△ 23.5
繰越金	10,623	11.2	9,244	8.1	1,379	14.9
諸収入	5	0.0	2	0.0	3	150.0
合計	94,994	100.0	114,855	100.0	△ 19,861	△ 17.3

(歳出)

(単位：千円・%)

区分	平成26年度		平成25年度		増減額	伸率
	金額	構成比	金額	構成比		
介護老人保健施設事業費	6,639	7.7	24,544	23.5	△ 17,905	△ 73.0
公債費	79,688	92.3	79,688	76.5	0	0.0
合計	86,327	100.0	104,232	100.0	△ 17,905	△ 17.2

◎ 介護保険事業

(歳入)

(単位：千円・%)

区分	平成26年度		平成25年度		増減額	伸率
	金額	構成比	金額	構成比		
介護保険料	4,715,511	23.3	4,477,480	23.9	238,031	5.3
国・県支出金	6,687,147	33.0	6,083,309	32.5	603,838	9.9
支払基金交付金	5,600,305	27.7	5,172,550	27.6	427,755	8.3
繰入金	3,161,976	15.6	2,896,433	15.5	265,543	9.2
その他	89,145	0.4	88,579	0.5	566	0.6
合計	20,254,084	100.0	18,718,351	100.0	1,535,733	8.2

(歳出)

(単位：千円・%)

区分	平成26年度		平成25年度		増減額	伸率
	金額	構成比	金額	構成比		
総務費	464,269	2.3	471,688	2.5	△ 7,419	△ 1.6
保険給付費	19,269,764	95.6	17,770,744	95.3	1,499,020	8.4
地域支援事業費	329,162	1.6	312,232	1.7	16,930	5.4
基金積立金	3,707	0.0	1,274	0.0	2,433	191.0
その他	92,837	0.5	84,462	0.5	8,375	9.9
合計	20,159,739	100.0	18,640,400	100.0	1,519,339	8.2

◎ 柏都市計画事業北柏駅北口土地区画整理事業

(歳入)

(単位：千円・%)

区分	平成26年度		平成25年度		増減額	伸率
	金額	構成比	金額	構成比		
国庫支出金	121,736	26.3	-	-	121,736	皆増
繰入金	95,000	20.5	90,000	58.0	5,000	5.6
繰越金	32,325	7.0	65,184	42.0	△ 32,859	△ 50.4
市債	207,600	44.9	-	-	207,600	皆増
その他	5,768	1.3	9	0.0	5,759	63,988.9
合計	462,429	100.0	155,193	100.0	307,236	198.0

(歳出)

(単位：千円・%)

区分	平成26年度		平成25年度		増減額	伸率
	金額	構成比	金額	構成比		
土地区画整理事業費	424,173	100.0	122,868	100.0	301,305	245.2
合計	424,173	100.0	122,868	100.0	301,305	245.2

◎ 学校給食センター事業

(歳入)

(単位：千円・%)

区分	平成26年度		平成25年度		増減額	伸率
	金額	構成比	金額	構成比		
事業収入	239,235	53.9	228,085	49.6	11,150	4.9
国支出金	0	0.0	35,000	7.6	△ 35,000	皆減
繰入金	182,000	41.0	183,000	39.8	△ 1,000	△ 0.5
繰越金	21,357	4.8	13,643	3.0	7,714	56.5
その他	1,432	0.3	278	0.0	1,154	415.1
合計	444,024	100.0	460,006	100.0	△ 15,982	△ 3.5

(歳出)

(単位：千円・%)

区分	平成26年度		平成25年度		増減額	伸率
	金額	構成比	金額	構成比		
総務費	54,081	13.1	58,594	13.4	△ 4,513	△ 7.7
事業費	357,677	86.7	379,205	86.4	△ 21,528	△ 5.7
公債費	850	0.2	850	0.2	0	0.0
合計	412,608	100.0	438,649	100.0	△ 26,041	△ 5.9

◎ 母子父子寡婦福祉資金貸付事業

(歳入)

(単位：千円・%)

区分	平成26年度		平成25年度		増減額	伸率
	金額	構成比	金額	構成比		
繰入金	6,830	14.5	2,327	7.0	4,503	193.5
繰越金	11,148	23.7	16,522	49.7	△ 5,374	△ 32.5
諸収入	19,145	40.6	14,403	43.3	4,742	32.9
市債	10,000	21.2	-	-	10,000	皆増
合計	47,123	100.0	33,252	100.0	13,871	41.7

(歳出)

(単位：千円・%)

区分	平成26年度		平成25年度		増減額	伸率
	金額	構成比	金額	構成比		
事務費	2,839	14.1	2,766	12.5	73	2.6
貸付金	17,304	85.9	19,338	87.5	△ 2,034	△ 10.5
合計	20,143	100.0	22,104	100.0	△ 1,961	△ 8.9

◎ 後期高齢者医療事業

(歳入)

(単位：千円・%)

区分	平成26年度		平成25年度		増減額	伸率
	金額	構成比	金額	構成比		
後期高齢者医療保険料	3,144,658	83.3	2,922,071	83.8	222,587	7.6
繰入金	576,330	15.3	511,474	14.7	64,856	12.7
繰越金	47,369	1.2	46,734	1.3	635	1.4
諸収入	6,976	0.2	7,707	0.2	△ 731	△ 9.5
合計	3,775,333	100.0	3,487,986	100.0	287,347	8.2

(歳出)

(単位：千円・%)

区分	平成26年度		平成25年度		増減額	伸率
	金額	構成比	金額	構成比		
総務費	157,433	4.2	150,930	4.4	6,503	4.3
後期高齢者医療広域連合納付金	3,566,346	95.6	3,284,353	95.5	281,993	8.6
諸支出金	5,638	0.2	5,334	0.1	304	5.7
合計	3,729,417	100.0	3,440,617	100.0	288,800	8.4

(4) 行財政改革の主な取組み

柏市では、健全な財政運営をしながら地域の特性を活かしたまちづくりを進めるために、「柏市行政経営方針」を作成し、数値目標を設定している。

柏市行政経営方針 財政指標の目標値（平成27年度）

区分	数値目標	平成26年度
経常収支比率（注1）	91%以下	90.6%
将来負担比率	50%以下	16.7%
財政基盤強化度（注2）	10%以上	18.0%

各種財政指数の説明はP19参照

（注1）臨時財政対策債発行可能額ベース

（注2）1年間の収入（一般財源の標準的な大きさ）に対して、財政調整基金の割合がどれくらいあるかを判断する指標

予算編成時に行財政改革の主な取組みとして掲げた項目等、主な実績は次のとおり

1 財政状況の改善

(1) 積極的な財源の確保

ア 市税収納率の向上

（単位：％・千円）

区分	平成25年度	平成26年度
収納率	94.0	95.4
収入額	62,879,143	64,570,876

イ 未利用地の売却

（単位：千円）

所在	売却額
大室字正連寺前264-30, 264-31, 264-39	8,085
大井字成堤上2610-4	7,955
篠籠田字下須原453-63, 453-64	32,099
高柳字槐原781-10	597

松葉町七丁目12-17	1,891
若柴字入谷津6-303, 若柴字北ノ下91-17, 91-32, 91-36, 91-37	49,269
合計	99,896

(2) 歳出の抑制

ア 公債費の抑制

柏市全体で、プライマリーバランスの黒字を維持

市債残高

（単位：千円）

会計	平成25年度末	平成26年度末
一般会計	102,421,033	99,634,355
特別会計	48,868,563	1,972,416
企業会計	8,662,768	54,290,938
合計	159,952,364	155,897,709

イ 給与水準の適正化

（単位：千円）

内容	影響額
50歳代後半職員の昇給抑制	△ 7,487

ウ 職員手当の適正化

（単位：千円）

内容	影響額
地域手当支給率引下げ（6.5%→6.0%）	△ 79,164
退職手当支給割合の引下げ	△ 168,434

エ 職員退職手当の財源対策

（単位：千円）

内容	影響額
企業会計職員退職手当負担金受入の適正化	80,289

(3) 受益者負担の適正化

近隣センター使用料（利用料金）

（単位：千円）

改定の主な内容	決算額	影響額
受益者負担の見直しにより，平成26年4月1日の使用分から，近隣センターの使用料を改定（各施設の貸出面積に応じて新料金を設定）	51,609	12,483

2 財政基盤の充実・強化

(1) 財政調整基金の強化

将来の財政運営に備え，前年度決算剰余金から24億円を積み立て，財政基盤を強化（6億円を取崩しており，差引き約18億円の増加）

(2) 公共施設整備基金の充実

老朽化施設の更新など，社会情勢の変化の中で安定的な財政運営を行うため，約11億円を積み立て，基金を充実

積立基金残高

（単位：千円）

基金名	平成25年度末	平成26年度末	平成27年5月末※
財政調整基金	11,400,923	13,804,549	13,204,549
国民健康保険事業財政調整基金	308,144	308,271	308,271
職員退職手当基金	2,730,779	2,820,900	2,694,679
都市整備基金	1,376,570	1,399,801	1,899,801
介護保険事業財政調整基金	1,677,694	1,514,592	1,434,865
東日本大震災復興基金	57,113	27,275	18,000
公共施設整備基金	3,801,011	3,752,701	4,852,701
寄附基金	284,079	296,961	291,996
市民公益活動促進基金	2,513	2,494	2,494
合計	21,638,825	23,927,543	24,707,356

※一般会計における出納整理期間中に行った繰入額，積立額を反映させたもの

※各基金の残高を四捨五入しているため，合計とは一致しません。

3 計画的・効率的な行財政運営

(1) 行政評価システム（事務事業シート）の活用

平成25年度に実施したすべての事務事業（1,058事業）について自己評価を実施し，評価結果をホームページに掲載
平成27年度予算編成事務に事務事業シートを活用

(2) 内部評価（スプリングレビュー）の実施

行政評価の取組みの一つとして，行政内部による評価（スプリングレビュー）を実施

平成26年度は，88事業を対象に，事業の見直しや改善等の評価を決定し，平成27年度予算に反映

・対前年度予算額 196,280千円増

(5) 各種財政指数の推移 (普通会計ベース)

(単位：百万円)

区分	17年度	18年度	19年度	20年度	21年度	22年度	23年度	24年度	25年度	26年度	
歳入総額	95,550	97,383	97,596	102,953	118,261	115,103	119,106	122,725	114,894	120,340	
歳出総額	91,548	93,356	92,293	97,182	112,793	109,621	110,949	114,760	108,792	114,712	
形式収支	4,002	4,027	5,303	5,770	5,468	5,483	8,157	7,965	6,102	5,629	
翌年度へ繰り越すべき財源	687	213	394	481	648	1,292	2,101	1,093	1,298	2,051	
実質収支	3,315	3,815	4,908	5,290	4,820	4,191	6,057	6,872	4,803	3,578	
実質収支比率 (%)	5.3	6.0	7.2	7.6	6.9	5.9	8.3	9.5	6.5	4.9	
実質単年度収支	745	1,006	1,203	1,045	△132	447	1,941	3,856	△2,064	△1,674	
財政力指数	0.968	0.995	1.022	1.027	1.016	0.972	0.944	0.921	0.923	0.929	
() 内は単年度	(0.987)	(1.025)	(1.054)	(1.003)	(0.990)	(0.923)	(0.918)	(0.922)	(0.928)	(0.938)	
基準財政需要額	46,715	47,007	46,959	50,042	49,661	50,033	52,025	51,603	52,570	52,757	
基準財政収入額	46,093	48,200	49,506	50,188	49,157	46,164	47,734	47,560	48,774	49,499	
経常収支比率 (%)	90.4	90.1	93.1	94.3	96.6	95.3	95.5	91.5	91.4	91.5	
() 内は臨時財政対策債を満額発行した場合	(90.4)	(90.1)	(93.1)	(94.3)	(95.0)	(90.3)	(91.6)	(90.2)	(90.1)	(90.6)	
比健全化判断	実質赤字比率 (%)			—	—	—	—	—	—	—	
	連結実質赤字比率 (%)			—	—	—	—	—	—	—	
	実質公債費比率 (%)		17.1	12.6	12.4	11.5	10.6	9.6	8.9	7.8	5.9
	将来負担比率 (%)			144.4	124.7	110.3	88.6	68.9	52.4	34.6	16.7
市税	55,869	57,988	63,649	64,369	63,091	62,265	62,090	62,078	62,879	64,571	
うち個人市民税	22,504	24,301	28,005	28,626	28,288	26,619	26,079	26,662	26,579	26,982	
法人市民税	4,069	4,714	4,907	4,454	3,229	3,732	3,771	4,103	4,092	4,512	
固定資産税	21,227	21,056	22,472	22,858	23,009	23,227	23,293	22,526	23,054	23,791	
市税徴収率 (%)	90.1	90.3	91.4	91.9	91.7	92.1	92.3	92.9	94.0	95.4	
地方債現在高	129,560	126,502	121,691	116,840	116,579	112,934	109,747	106,356	102,250	99,718	
債務負担行為支出予定額	56,583	53,618	62,156	60,058	52,678	50,806	45,262	41,662	41,235	38,461	
積立金現在高	10,023	12,215	12,163	11,663	10,038	11,064	11,061	14,766	19,712	22,964	
うち財政調整基金	3,178	3,684	3,696	3,707	3,862	4,866	4,871	7,896	11,401	13,205	
住民基本台帳人口 (人)	378,276	381,999	385,823	390,227	394,188	397,067	396,251	402,337	404,361	406,835	
65歳以上の割合 (%)	16.4	17.2	18.0	18.9	19.6	20.0	20.9	21.9	22.9	23.8	
			・三位一体の改革による税源移譲	・20.4.1 中核市へ移行 ・金融危機		・23.3.11 東日本大震災が発生		・基金を再編			

※数値は地方財政状況調査に基づく普通会計ベース。

※健全化判断比率は、19年度決算より算定している(実質公債費比率は18年度より)。実質赤字及び連結実質赤字は発生していない。

※実質公債費比率は、算定方法の変更により19年度から都市計画税充当可能額等が控除されている。

※住民基本台帳人口は各年度末(3月31日)現在。24年度決算分から、法改正により外国人登録者を含む。

公営企業会計に係る資金不足比率

資金不足比率	対象会計	17年度	18年度	19年度	20年度	21年度	22年度	23年度	24年度	25年度	26年度
	下水道事業			-	-	-	-	-	-	-	-
	南柏駅東口土地区画整理事業			-							
	公設市場事業			-	-	-	-	-	-	-	-
	病院事業			-	-	-	-	-	-	-	-
	水道事業			-	-	-	-	-	-	-	-

※資金不足比率は、19年度決算より算定している。

※対象となる全ての会計で資金不足は発生していない。

※南柏駅東口土地区画整理事業会計は19年度末で特別会計を廃止した。

(用語説明)

実質収支比率…歳入歳出差引額（形式収支）から翌年度へ繰り越すべき財源を控除した額（実質収支）の標準財政規模に対する比率

財政力指数…地方交付税法の規定に基づき、一定の方式により算定した収入額（基準財政収入額）を支出額（基準財政需要額）で割った値の過去3年間の平均値で表され、地方公共団体の財政力を示す指数として単年度の値が1を超えるとその年度は普通交付税が交付されない

経常収支比率…経常的経費（注1）に充てられた経常一般財源（注2）の割合を表し、地方公共団体の財政構造の弾力性を示す指標

（注1）人件費、維持補修費、扶助費、公債費などのうち臨時的性格の強いものを除いた毎年必ず支出しなければならない経費

（注2）市税など毎年収入される収入のうち用途が限定されていないもの

実質赤字比率…一般会計等を対象とした赤字の標準財政規模に対する比率で、一般会計等の財政状況を示す指標

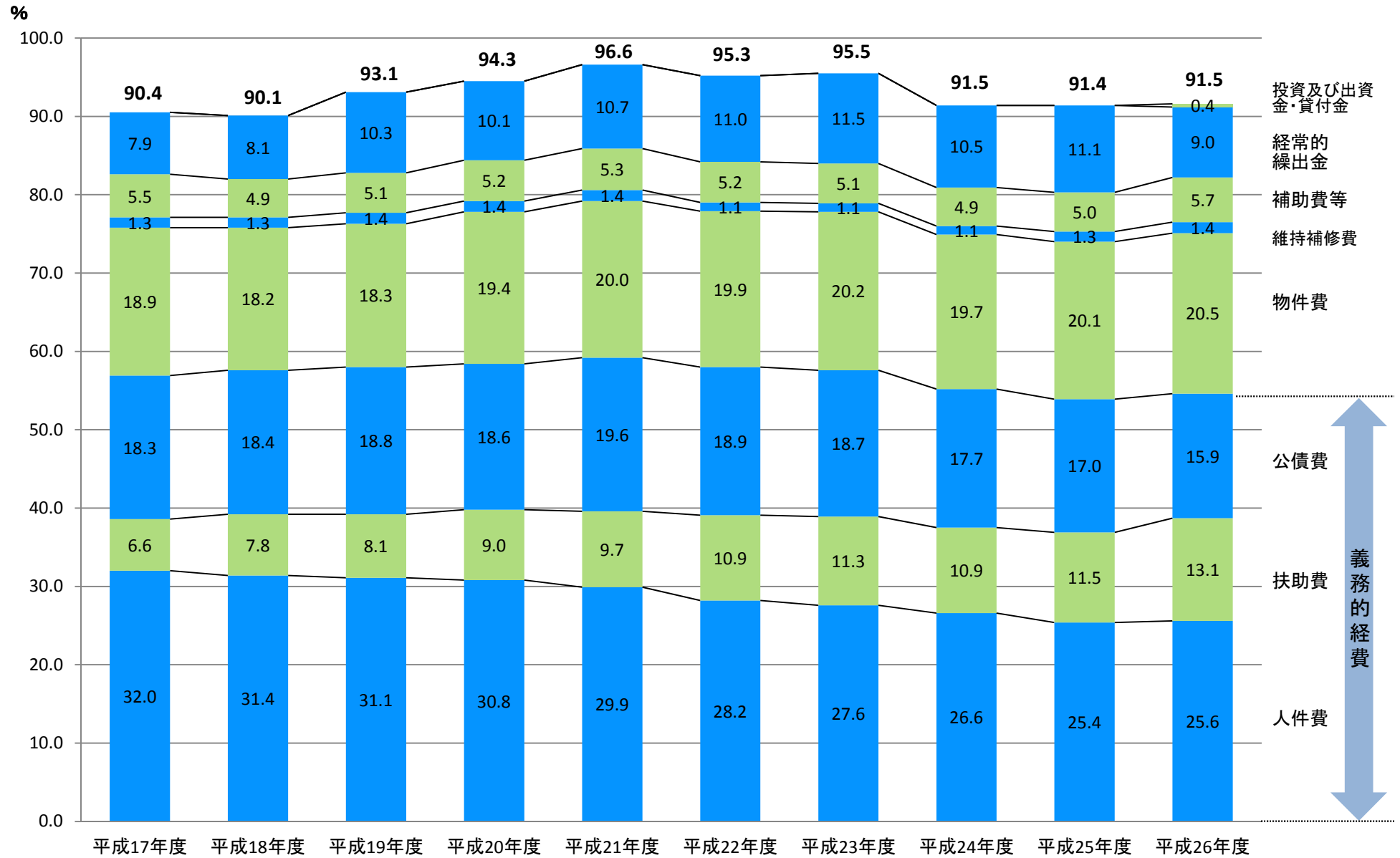
連結実質赤字比率…一般会計のほか、公営企業や公営事業など、全ての会計の黒字や赤字の合計額の標準財政規模に対する比率で、市全体の財政状況を示す指標

実質公債費比率…公債費による財政負担の度合いを判断する指標で、実質的な公債費の標準財政規模等に対する割合を示す指標

将来負担比率…一般会計等の地方債残高や土地開発公社の負債、退職手当の負担など、将来支払う必要があるものの標準財政規模等に対する比率を示す指標

資金不足比率…一般会計等の実質収支にあたる公営企業会計の資金不足が、公営企業の事業規模に対してどれくらいの割合になるのかを示す指標

経常収支比率の推移



(6) 復旧・復興事業

平成26年度において東日本大震災の影響により要した復旧・復興事業の内訳は以下のとおりである。

1 震災復旧・復興事業

(単位：千円)

区分	決算額	説明
被災者支援経費	111,948	民間賃貸住宅借上に係る経費等
防災対策経費	6,307	防災備蓄用物資の購入等（東日本大震災復興基金活用分）
その他	2,915	シティプロモーション事業（東日本大震災復興基金活用分）、基金利子積立金
合計	121,170	

2 放射線対策事業

(単位：千円)

区分	決算額	説明
除染対策経費	3,241	局所除染工事、芝種子吹付工事等
焼却灰処分・保管経費	546,808	焼却灰等処理業務委託、草木等処分委託、指定廃棄物仮保管庫設置工事等
放射線対策室関連経費	38,669	放射線対策室人件費、空間放射線量測定委託、事務補助員賃金等諸経費
測定検査経費	19,326	給食・農産物等の放射性物質検査に係る経費
合計	608,044	

3 復旧・復興事業に係る財源

(単位：千円)

区分	決算額	説明
放射線量低減対策補助金	9,767	
その他補助金等	322,037	被災世帯応急仮設住宅支援事業負担金、指定廃棄物保管委託金等
東京電力弁償金	241,464	平成24・25年度分が収入された。平成26年度分は平成27年度以降に請求
震災復興特別交付税	0	過年度で交付された残額との差引により交付額は0（平成26年度算定分は184,203千円）
合計	573,268	

上記表は、一般会計、特別会計、企業会計の事業費を合計した数値となっている。

(7) 一般会計決算投資的経費一覧表 (普通建設事業費)

(単位：千円)

事業名称	事業費	財源内訳				備考
		国庫支出金	地方債	その他	一般財源	
庁舎管理事業	10,849	0	0	0	10,849	庁舎管理小規模工事、庁舎設備等改修工事
車両管理事業	2,972	0	0	500	2,472	低公害自動車購入代
財産管理事業	204	0	0	0	204	土地購入費
企画事務事業	256	0	0	0	256	ファミリーかしわ改修工事負担金
出張所管理運営事業	408	0	0	0	408	ファミリーかしわ改修工事負担金
沼南支所管理運営事業	1,296	0	0	0	1,296	庁舎管理小規模工事
防災対策事業	27,302	0	25,900	0	1,402	設計委託、耐震性井戸付貯水装置改修工事
安全で安心なまちづくりの推進事業	1,186	0	0	0	1,186	車両購入代
衆議院議員選挙の執行管理	2,376	0	0	2,376	0	選挙用備品代
社会事業授産施設整備事業	13,705	0	0	0	13,705	社会福祉施設等整備費補助金
老人福祉センター管理運営事業	25,084	0	0	0	25,084	設計委託、改修工事、事業用備品代
老人福祉施設等の基盤整備事業	463,928	0	134,800	329,128	0	公的介護施設等整備等補助金、特別養護老人ホーム整備等補助金
市民文化会館施設整備事業	1,275,755	55,685	1,115,600	0	104,470	監理委託、耐震改修工事、管理橋補修工事、大ホール客席椅子購入代
アミュゼ柏管理運営事業	18,792	0	0	0	18,792	設備修繕料
近隣センター施設管理事業	137,331	0	0	0	137,331	設計委託、トイレ改修工事
近隣センターの施設整備事業	111,527	0	0	0	111,527	設計委託、酒井根近隣センター空調設備改修工事、維持保全工事
ふるさとセンター整備事業	71,366	0	0	0	71,366	しいの木台会館用地購入費(債務負担支払)、ふるさとセンター整備事業補助金
近隣センター整備事業	15,984	0	13,400	0	2,584	設計委託
こどもの遊び場の整備事業	20,361	0	0	0	20,361	設計委託、進入路整備工事
児童センター管理運営事業	124,446	0	0	0	124,446	不動産鑑定委託、土地購入費
こどもルーム管理運営事業	1,091	0	0	0	1,091	車両購入費
こどもルーム施設整備事業	15,336	5,000	0	0	10,336	設計委託、こどもルーム新築工事
公立保育園管理運営事業	66,636	0	0	0	66,636	設計委託、維持補修工事、維持保全工事
公立保育園施設整備事業	24,820	0	0	0	24,820	保育園用地購入費(債務負担支払)
私立保育所補助金	663,074	0	0	589,384	73,690	私立保育所整備費補助金
認定こども園整備事業	10,359	0	0	8,991	1,368	認定こども園整備事業補助金
合併処理浄化槽設置普及事業	3,108	0	0	1,036	2,072	合併処理浄化槽設置奨励補助金
公害調査測定事業	19,257	0	0	0	19,257	事業用備品代
産業廃棄物等対策事業	1,877	0	0	0	1,877	車両購入代
動物愛護センター整備事業	164,539	12,890	144,000	0	7,649	工事監理委託、建築工事、機械設備工事、電気設備工事
母子健康診査事業	1,194	0	0	0	1,194	事業用備品代
健康に関する施設の管理運営事業	15,829	12,107	0	0	3,722	沼南保健センター外壁等改修工事

(単位：千円)

事業名称	事業費	財源内訳				備考
		国庫支出金	地方債	その他	一般財源	
塵芥収集事業	28,512	0	0	0	28,512	車両購入代
塵芥処理施設管理運営事業	37,314	0	27,900	0	9,414	耐震対策工事
最終処分場管理運営事業	33,480	0	0	0	33,480	耐震対策工事
リサイクルプラザ維持管理事業	30,240	0	0	0	30,240	設備修繕料
放射能汚染塵芥処理対策事業	76,300	75,900	0	0	400	地質調査委託，指定廃棄物仮保管庫設置工事
農業振興対策事業	26,558	0	0	13,367	13,191	園芸振興事業補助金，輝けちばの園芸産地整備支援事業補助金
あけぼの山農業公園管理運営事業	7,668	1,229	0	0	6,439	設計委託，小規模工事
柏市都市農業センター管理運営事業	2,473	0	0	318	2,155	小規模工事
土地改良事業	52,330	0	0	0	52,330	青山排水機場改修事業負担金，排水路維持管理（染井入落）負担金，農道等補修業務負担金，県営担い手育成基盤整備事業負担金（債務負担支払），団体営農道整備事業負担金（債務負担支払），県基幹水利保全事業負担金（手賀），農道等整備業務負担金
インフォメーションセンター運営事業	1,442	0	0	0	1,442	ファミリーかしわ改修工事負担金
消費生活センターの管理運営事業	1,103	0	0	0	1,103	車両購入代
道路管理事務	1,198	0	0	0	1,198	車両購入代
建築物確認及び検査等業務	1,078	0	0	1,078	0	車両購入代
既設駐輪場の再整備事業	43,459	1,320	0	0	42,139	設計委託，維持補修工事，防犯カメラ設置工事
道路の敷地施設等管理事業	823	0	0	0	823	ファミリーかしわ改修工事負担金
道路橋梁一般事務経費	1,195	0	0	0	1,195	車両購入代
道路の維持管理	1,835	0	0	0	1,835	車両購入代
交通安全施設整備事業	28,816	0	0	0	28,816	道路反射鏡・標識等整備工事，道路照明灯設置改修工事
道路新設・拡幅事業	482,875	66,315	270,600	0	145,960	旧西口三号線道路整備事業，逆井字下田道路整備事業，緊急対応道路整備事業，しらさぎ最終処分場周辺整備事業，新市道路整備事務，市道01070号線外①道路拡幅事業，市道01153号線外③道路拡幅事業，酒井根西小学校隣地道路整備事業，道路交通円滑化事業
私道整備事業	11,399	0	0	0	11,399	整備工事，柏市私道整備事業補助金
道路改良事業	427,273	143,154	91,500	0	192,619	北柏駅北口エスカレーター設計委託，測量委託，測量設計委託，交通バリアフリー対策測量設計委託，幹線・準幹線道路舗装管理計画策定業務委託，設計委託，跨線橋点検調査業務委託，道路改良工事，橋梁維持補修工事，JRこ線橋維持補修実施設計委託負担金，駅前排水施設改修工事負担金，金山金富橋委託費負担金，柏市私道整備事業補助金，芦川橋架換工事負担金
河川改良事務	1,345	0	0	0	1,345	車両購入代
浸水解消事業	140,103	0	0	4,641	135,462	測量等委託，調査委託，設計委託，上富士川改修事業負担金，坂川第2排水区整備事業負担金，向小金雨水幹線整備事業負担金，家屋等損失補償金，不動産鑑定委託，水路整備工事，土地購入費
流域貯留浸透事業	54,496	11,579	0	0	42,917	設計委託，貯留浸透施設工事
柏駅周辺整備事業	1,190,862	600,695	106,900	0	483,267	設計委託，公共施設管理者負担金，再開発事業補助金

事業名称	事業費	財源内訳				備考
		国庫支出金	地方債	その他	一般財源	
北部総合整備事業	261,304	28,000	181,600	42,000	9,704	柏北部中央地区土地区画整理事業負担金, 柏北部東地区土地区画整理事業負担金
交通政策事業	158,116	2,290	0	10,000	145,826	タクシープール遠隔化施設移転工事, バリアフリー施設補助金, 自転車利用環境整備計画策定委託
土地区画整理事業	207,142	77,700	115,800	0	13,642	土地区画整理事業負担金, 都市再生区画整理事業補助金, 土地区画整理事業補助金
北柏駅北口地区の事業に要する経費	486	0	0	0	486	測量委託
街路整備事業	297,936	61,085	74,100	0	162,751	向中原山越線整備事業, 吉野沢高野台線整備事業, 豊四季宿連寺線整備事業, 船戸若柴線整備事業, 高柳藤ヶ谷新田線整備事業, 南通り線・中通り線・小柳町通り線整備事業, 県施行街路事業負担金(箕輪青葉台線, 柏船橋取手線, 十余二船戸線)
公園管理事業	13,236	0	0	0	13,236	設計委託, 維持補修工事, 車両購入代
みどりをつくる事業	580,772	82,700	435,600	0	62,472	こんぶくろ池公園整備事業, 柏北部区画整理地内公園整備事業, 都市公園の負担金及び延納払い
みどりを育てる事業	5,018	0	0	0	5,018	測量委託, 都市公園改良工事
公園整備事業	109,780	36,000	19,800	0	53,980	都市公園整備工事, 設計委託, 柏リフレッシュ公園整備工事
市営住宅管理事業	8,414	0	0	8,414	0	小規模工事
救急事業	5,767	0	0	0	5,767	事業用備品代
消防庁舎維持管理事業	454	0	0	0	454	測量委託
消防設備整備事業	87,178	21,649	14,100	0	51,429	指揮統制車購入代, 小型動力ポンプ付積載車購入代, 高規格救急自動車購入代, 災害対応特殊救急自動車購入代, 消防情報指令システム設備設定委託
消防施設整備事業	556,070	2,693	10,700	4,577	538,100	消防庁舎維持管理事業, 消防水利整備事業, 消防団器具置場整備事業, 大室分署移転建設整備事業
安全管理事業	1,231	0	0	0	1,231	仮設訓練施設設置工事
学校教育一般事務経費	1,095	0	0	0	1,095	車両購入代
不登校児童生徒の支援	87,858	0	0	0	87,858	建設工事
小学校施設整備事業	1,324,778	370,550	305,200	0	649,028	耐震補強設計判定手数料, 設計委託, 監理委託, 小規模工事, 冷暖房設備設置工事, 校舎耐震補強工事, 屋内運動場耐震補強工事, 受変電設備改修工事, 給食室改修工事, トイレ改修工事, 構造判定手数料, 柏の葉小学校増築工事
中学校施設整備事業	1,264,474	235,240	591,400	0	437,834	耐震補強設計判定手数料, 設計委託, 監理委託, 冷暖房設備設置工事, 校舎耐震補強工事, 屋内運動場耐震補強工事, 受変電設備改修工事, 柏中屋内運動場建設工事, トイレ改修工事, 解体設計委託
高等学校施設整備事業	65,626	0	0	0	65,626	設計委託, 監理委託, 冷暖房設備設置工事, 校舎耐震補強工事
青少年センター管理運営事業	97,681	0	0	0	97,681	設計委託, 小規模工事, 青少年センター改修工事
図書館管理事業	24,208	0	0	0	24,208	設計委託, 維持補修工事
小学校給食事業	68,260	0	0	0	68,260	事業用備品代
中学校給食事業	12,073	0	0	0	12,073	事業用備品代
スポーツ施設整備事業	172,226	69,797	0	0	102,429	設計委託, 体育館整備工事, 庭球場改修工事, 事業用備品代
合計	11,407,608	1,973,578	3,678,900	1,015,810	4,739,320	

(8) 債務残高

市債の借入先別・利率別一覧表

(単位：千円)

区分	平成26年度末現在高	利率						
		年1.0%以下	年1.0%超 2.0%以下	年2.0%超 3.0%以下	年3.0%超 4.0%以下	年4.0%超 5.0%以下	年5.0%超	
一般会計	財政融資資金	55,751,246	19,308,978	32,952,795	2,619,175	533,767	306,953	29,578
	かんぽ生命保険	4,153,915	865,121	2,536,907	352,075	181,587	218,225	
	ゆうちょ銀行	4,032,362	647,732	3,384,630				
	地方公共団体金融機構	11,681,328	6,760,978	3,881,941	797,919	140,264	100,226	
	千葉県	1,592,112	1,592,112					
	市中銀行	11,146,336	6,836,119	4,310,217				
	共済等	3,171,104	1,330,834	1,840,270				
	その他の金融機関	8,038,452	4,428,025	3,610,427				
	国の予算貸付	67,500	67,500					
一般会計合計	99,634,355	41,837,399	52,517,187	3,769,169	855,618	625,404	29,578	
公設市場会計	財政融資資金	140,616					104,155	36,461
	その他の金融機関	52,200	52,200					
駐車場会計	かんぽ生命保険	420,353		197,713	128,207	94,433		
	地方公共団体金融機構	20,473				20,473		
	国の予算貸付	119,712	119,712					
介護老健施設会計	財政融資資金	894,113		553,187	340,926			
北柏駅北口土地 区画整理事業会計	市中銀行	207,600	207,600					
学校給食 センター会計	財政融資資金	2,681		2,681				
	かんぽ生命保険	3,673		3,673				
母子父子寡婦会計	国の予算貸付	110,995	110,995					
特別会計合計	1,972,416	490,507	757,254	469,133	114,906	104,155	36,461	
下水道事業会計	財政融資資金	19,619,873	288,434	6,021,076	7,448,058	1,909,201	3,953,104	
	かんぽ生命保険	7,026,695	63,238	2,520,836	3,006,958	141,417	1,294,246	
	地方公共団体金融機構	16,344,662	291,257	8,850,410	4,114,980	1,608,709	1,479,306	
	市中銀行	2,818,489	2,818,489					
水道事業会計	財政融資資金	4,632,113		1,667,081	1,310,058	898,102	756,872	
	地方公共団体金融機構	2,272,229		824,288	826,656	341,036	280,249	
病院事業会計	財政融資資金	1,505,446		148,795	294,902		1,061,749	
	地方公共団体金融機構	71,431		29,545	41,886			
企業会計合計	54,290,938	3,461,418	20,062,031	17,043,498	4,898,465	8,825,526	0	
合計	155,897,709	45,789,324	73,336,472	21,281,800	5,868,989	9,555,085	66,039	
構成比 (%)	100.0	29.4	47.0	13.7	3.8	6.1	0.0	

市債の借入・償還一覧表

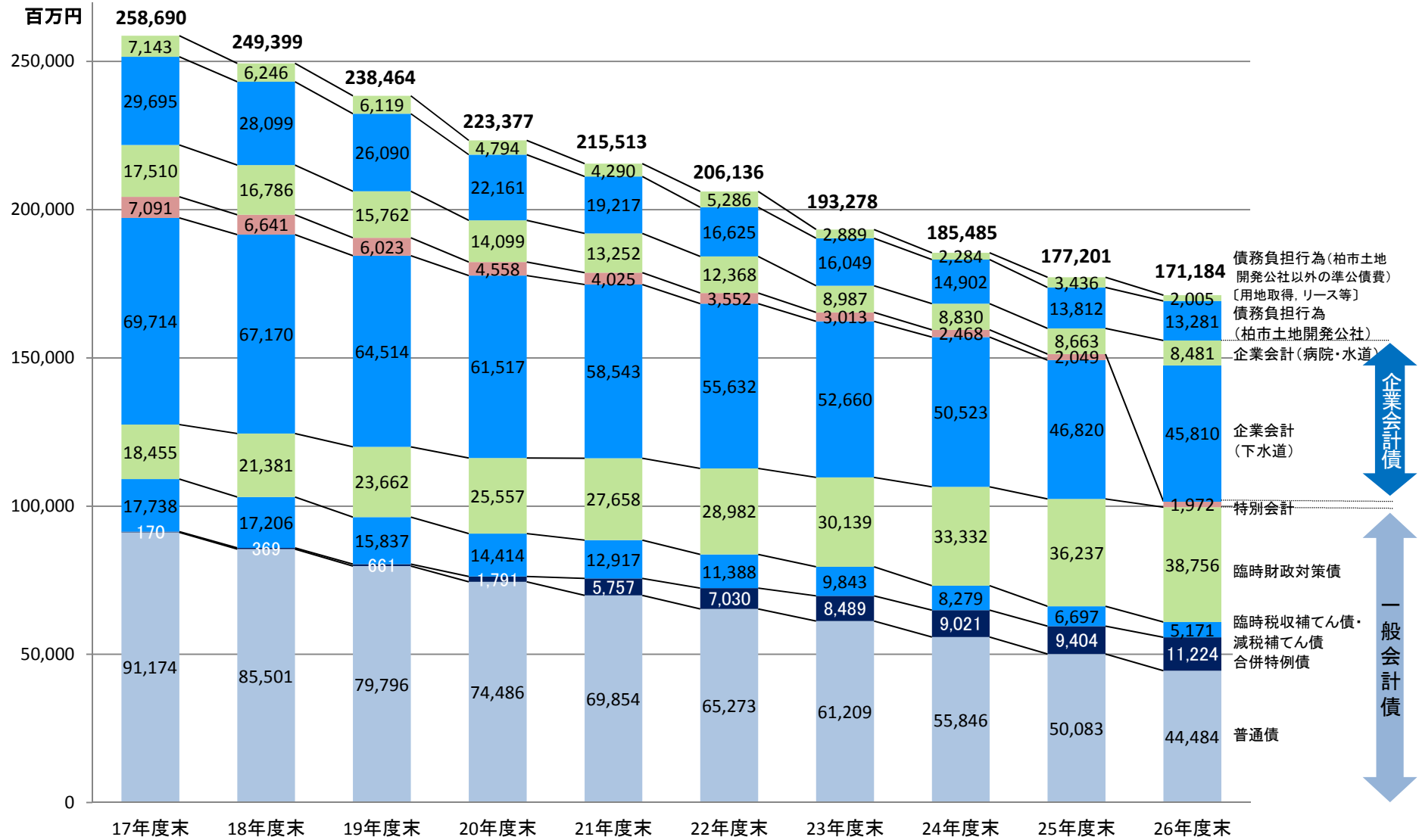
(単位：千円)

区分	平成25年度末現在高	平成26年度借入額	平成26年度償還額		平成26年度末現在高	
			元金	利子		
一般会計	1 普通債	50,082,942	1,697,700	7,296,741	725,694	44,483,901
	(1) 総務債	352,036		111,270	3,465	240,766
	(2) 民生債	505,552	134,800	130,378	8,169	509,974
	(3) 衛生債	8,621,781	34,400	1,668,315	134,173	6,987,866
	(4) 農林水産業債	77,275		22,798	940	54,477
	(5) 土木債	30,685,385	700,800	4,515,964	448,179	26,870,221
	(6) 消防債	1,260,787	14,100	249,725	17,002	1,025,162
	(7) 教育債	8,580,126	813,600	598,291	113,766	8,795,435
	2 合併特例債	9,404,115	2,545,300	725,229	72,898	11,224,186
	3 その他	42,933,976	4,500,000	3,507,708	435,204	43,926,268
	(1) 減税補てん債	6,118,828		1,386,205	75,770	4,732,623
	(2) 臨時税収補てん債	578,370		140,283	10,927	438,087
	(3) 臨時財政対策債	36,236,778	4,500,000	1,981,220	348,507	38,755,558
	小計	102,421,033	8,743,000	11,529,678	1,233,796	99,634,355
特別会計	卸売市場事業債	184,801	52,200	44,185	8,182	192,816
	駐車場整備事業債	801,112		240,574	13,282	560,538
	介護老人保健施設整備事業債	954,650		60,537	19,151	894,113
	北柏駅北口土地区画整理事業債		207,600			207,600
	学校給食センター事業債	7,087		733	117	6,354
	母子父子寡婦福祉資金貸付事業債※	100,995	10,000			110,995
	小計	2,048,645	269,800	346,029	40,732	1,972,416
企業会計	下水道事業債※	47,517,218	2,060,800	3,768,299	1,136,767	45,809,719
	水道事業債	6,949,682	400,000	445,340	182,464	6,904,342
	病院事業債	1,713,086		136,209	60,766	1,576,877
	小計	56,179,986	2,460,800	4,349,848	1,379,997	54,290,938
合計	160,649,664	11,473,600	16,225,555	2,654,525	155,897,709	

※平成20年度の中核市移行に伴い、本事業は千葉県より移管された。柏市へ移管された事業に伴う千葉県の国借入分（83,695千円）について、平成22年度から取り決めにより受け継ぐこととされているため、平成22年度末より残高に計上している。

※下水道事業会計は、平成26年度より特別会計から企業会計に移行

柏市全体の債務残高



※20年度末以降の債務負担行為の金額は、財政健全化法に基づき算出した数値
 ※下水道事業会計は、平成26年度より特別会計から企業会計に移行

(9) 一般会計歳出決算節別内訳表

(単位:千円・%)

区 分	議 会 費	総 務 費	民 生 費	衛 生 費	労 働 費	農 産 業 水 費	商 工 費	土 木 費	消 防 費	教 育 費	災 害 復 旧 費	公 債 費	諸 支 出 金	合 計	構 成 割 合
1 報 酬	241,984	22,207	71,072	37,808		20,698	23,276	1,304	54,980	202,430				675,759	0.6
2 給 料	65,534	1,598,434	2,425,486	1,088,501	18,900	92,154	72,859	1,026,733	1,886,763	1,271,769				9,547,133	8.3
3 職 員 手 当 等	140,124	3,162,211	1,480,632	691,567	13,848	60,788	50,735	639,549	2,038,959	811,103				9,089,516	7.9
4 共 済 費	148,182	496,991	761,936	339,479	6,114	29,957	23,467	318,039	601,417	398,195				3,123,777	2.7
5 災 害 補 償 費		1,470							64					1,534	0.0
6 恩 給 及 び 退 職 年 金															
7 賃 金		119,631	1,614,330	155,255		4,599	2,358	15,282	1,609	748,609				2,661,673	2.3
8 報 償 費	71	23,506	62,808	68,686		33	2,812	1,330	15,718	46,689				221,653	0.2
9 旅 費	5,168	6,506	6,169	3,393		334	2,357	3,302	6,170	11,634				45,033	0.0
10 交 際 費	315	819				20				124				1,278	0.0
11 需 用 費	6,078	208,462	654,079	242,577	129	2,961	3,835	277,594	214,247	1,455,065		4		3,065,031	2.7
12 役 務 費	6,532	191,855	94,237	104,077	110	2,483	1,314	8,116	25,992	81,388				516,104	0.4
13 委 託 料	6,161	1,158,894	1,164,194	5,567,726	15,461	152,603	78,715	1,586,923	194,979	1,759,208				11,684,864	10.2
14 使 用 料 及 び 賃 借 料	4,230	397,371	297,355	39,623	443	16,707	1,906	178,850	20,491	1,020,041		194		1,977,211	1.7
15 工 事 請 負 費		54,356	1,527,781	333,544		10,675	180	1,436,973	565,772	3,051,471				6,980,752	6.1
16 原 材 料 費			368	102				11,232	64	6,876				18,642	0.0
17 公 有 財 産 購 入 費		204	158,315					609,757	793					769,069	0.7
18 備 品 購 入 費	169	17,599	130,377	58,284		1,219	1,103	14,866	90,596	381,333				695,546	0.6
19 負 担 金 補 助 及 び 交 付 金	25,801	165,718	8,616,434	1,545,153	24,602	181,069	171,271	3,265,786	106,088	1,215,207				15,317,129	13.3
20 扶 助 費			21,618,387	1,217,447						260,729				23,096,563	20.1
21 貸 付 金							1,480,000							1,480,000	1.3
22 補 償 補 填 及 び 賠 償 金		143	2,412	1,267			226,585	113,188	638	472				344,705	0.3
23 償 還 金 利 子 及 び 割 引 料		269,159	143,835	1,988				38,559		6		12,763,474		13,217,021	11.5
24 投 資 及 び 出 資 金				116,817				2,078,935						2,195,752	1.9
25 積 立 金		1,224,663	3,399	1,660				533,849		295				1,763,866	1.5
26 寄 附 金															
27 公 課 費	33	4,374	392	3,082		17	21	603	3,180	4,149				15,851	0.0
28 繰 出 金			6,015,410	65,000			51,000	234,000		182,000			986	6,548,396	5.7
合 計	650,382	9,124,573	46,849,408	11,683,036	79,607	576,317	2,193,794	12,394,770	5,828,520	12,908,793		12,763,672	986	115,053,858	100.0
構 成 割 合	0.6	7.9	40.7	10.1	0.1	0.5	1.9	10.8	5.1	11.2		11.1	0.0	100.0	

(10) 一般会計歳出決算経費別内訳表

(単位:千円・%)

区 分	議 会 費	総 務 費	民 生 費	衛 生 費	労 働 費	農 産 林 業 水 費	商 工 費	土 木 費	消 防 費	教 育 費	災 害 復 旧 費	公 債 費	諸 支 出 金	合 計	構 成 割 合
I 消費的経費	650,382	7,823,876	12,253,131	9,856,885	79,558	484,170	660,184	4,824,111	5,165,346	8,027,751		198		49,825,592	43.3
1 人 件 費	595,824	5,294,131	4,739,126	2,157,355	38,862	203,597	170,337	1,985,625	4,597,308	2,683,605				22,465,770	19.5
(1)議員報酬手当	338,776													338,776	0.3
(2)委員等報酬		22,207	71,072	37,808		20,698	23,276	1,304	54,980	202,430				433,775	0.4
(3)市長等特別職の給与		56,612								12,751				69,363	0.0
(4)基本給	71,677	1,694,607	2,608,161	1,184,777	20,422	101,279	80,064	1,124,571	2,084,103	1,373,960				10,343,621	9.0
(5)その他の手当	37,189	924,585	1,297,957	595,291	12,326	51,663	43,530	541,711	1,225,240	652,603				5,382,095	4.7
(6)職員共済組合負担金	148,077	494,359	758,216	336,084	6,085	29,821	23,316	314,621	596,021	396,427				3,103,027	2.7
(7)そ の 他	105	2,101,761	3,720	3,395	29	136	151	3,418	636,964	45,434				2,795,113	2.4
2 物 件 費	28,696	2,079,217	3,701,342	6,090,091	16,087	178,053	94,373	1,526,422	456,761	5,104,586		198		19,275,826	16.8
3 その他の消費的経費	25,862	450,528	3,812,663	1,609,439	24,609	102,520	395,474	1,312,064	111,277	239,560				8,083,996	7.0
II 維持補修費		29,185	74,987	12,389	49	3,118	65	689,735	12,474	361,492				1,183,494	1.0
III 扶 助 費			25,442,886	1,217,512						1,218,976				27,879,374	24.2
IV 投資的経費		46,849	3,059,595	412,773		89,029	2,545	4,034,140	650,700	3,118,279				11,413,910	9.9
1 普通建設事業		46,849	3,059,595	411,650		89,029	2,545	4,028,961	650,700	3,118,279				11,407,608	9.9
(1)補助事業		2,376	1,175,448	117,509		6,480		2,184,410	42,351	1,450,044				4,978,618	4.3
(2)単独事業		44,473	1,884,147	294,141		82,549	2,545	1,844,551	608,349	1,668,235				6,428,990	5.6
2 災害復旧事業				1,123				5,179						6,302	0.0
V 公 債 費												12,763,474		12,763,474	11.1
VI 積 立 金		1,224,663	3,399	1,660				533,849		295				1,763,866	1.6
VII 投資及び出資金				116,817				2,078,935						2,195,752	1.9
VIII 貸 付 金							1,480,000							1,480,000	1.3
IX 繰 出 金			6,015,410	65,000			51,000	234,000		182,000			986	6,548,396	5.7
合 計	650,382	9,124,573	46,849,408	11,683,036	79,607	576,317	2,193,794	12,394,770	5,828,520	12,908,793		12,763,672	986	115,053,858	100.0
構 成 割 合	0.6	7.9	40.7	10.1	0.1	0.5	1.9	10.8	5.1	11.2		11.1	0.0	100.0	

(11) 一般会計過去10年間の推移

◎一般会計歳入

(単位：千円・%)

区分	年度	平成17年度		平成18年度		平成19年度		平成20年度		平成21年度		平成22年度		平成23年度		平成24年度		平成25年度		平成26年度	
		金額	構成比	金額	構成比	金額	構成比	金額	構成比	金額	構成比	金額	構成比	金額	構成比	金額	構成比	金額	構成比	金額	構成比
自主財源	市税	55,868,956	57.8	57,987,715	57.9	63,649,396	64.6	64,368,890	62.2	63,090,702	53.4	62,265,461	54.1	62,089,536	52.1	62,077,652	50.5	62,879,143	54.4	64,570,876	53.5
	分担金及び負担金	1,091,104	1.1	1,095,361	1.1	1,176,316	1.2	1,237,554	1.2	1,261,055	1.1	1,304,401	1.1	1,361,585	1.2	1,575,807	1.3	1,652,353	1.4	1,772,421	1.5
	使用料及び手数料	2,322,358	2.4	2,291,489	2.3	2,304,273	2.3	2,312,886	2.2	2,234,877	1.9	2,048,478	1.8	2,018,737	1.7	2,068,792	1.7	2,074,149	1.8	2,153,694	1.8
	繰越金	3,297,277	3.4	3,959,488	4.0	3,988,407	4.1	5,264,617	5.1	5,701,390	4.8	5,396,251	4.7	5,419,898	4.5	8,059,281	6.6	4,369,650	3.8	3,637,076	3.0
	諸収入	1,523,742	1.6	3,073,254	3.1	2,047,580	2.1	2,339,234	2.3	3,029,974	2.6	3,174,148	2.8	3,263,223	2.7	5,663,683	4.6	2,900,368	2.5	3,301,949	2.7
	その他の収入※1	305,572	0.3	263,024	0.3	291,510	0.3	789,730	0.8	2,042,127	1.7	322,423	0.3	201,258	0.1	384,620	0.3	232,974	0.2	1,159,691	1.0
	小計①	64,409,009	66.6	68,670,331	68.5	73,457,482	74.6	76,312,911	73.7	77,360,125	65.5	74,511,162	64.8	74,354,237	62.3	79,829,835	65.0	74,108,637	64.1	76,595,707	63.5
依存財源	地方譲与税	2,345,252	2.4	3,311,273	3.3	1,010,079	1.0	977,822	0.9	935,865	0.8	914,052	0.8	896,264	0.8	839,664	0.7	800,486	0.7	764,600	0.6
	地方交付税	1,976,888	2.0	1,016,470	1.0	767,748	0.8	1,175,920	1.1	1,678,804	1.4	4,939,541	4.3	7,756,707	6.5	6,594,648	5.4	4,961,345	4.3	4,489,355	3.7
	国・県支出金	10,575,740	10.9	10,159,044	10.1	10,758,035	10.9	12,074,454	11.7	21,516,851	18.2	21,784,662	19.0	22,476,098	18.8	22,789,905	18.6	22,709,230	19.6	24,045,341	19.9
	市債	10,070,700	10.4	10,056,400	10.0	7,010,300	7.1	7,755,943	7.5	11,533,200	9.8	7,867,100	6.8	8,775,500	7.4	8,131,400	6.6	7,806,400	6.8	8,743,000	7.3
	その他の収入※2	7,260,858	7.5	6,972,088	7.0	5,471,264	5.6	5,239,130	5.1	5,114,808	4.3	4,998,843	4.3	5,009,973	4.2	4,636,024	3.7	5,234,045	4.5	5,947,761	5.0
	小計②	32,229,438	33.4	31,515,275	31.5	25,017,426	25.4	27,223,269	26.3	40,779,528	34.5	40,504,198	35.2	44,914,542	37.7	42,991,641	35.0	41,511,506	35.9	43,990,057	36.5
合計①+②	96,638,447	100.0	100,185,606	100.0	98,474,908	100.0	103,536,180	100.0	118,139,653	100.0	115,015,360	100.0	119,268,779	100.0	122,821,476	100.0	115,620,143	100.0	120,585,764	100.0	

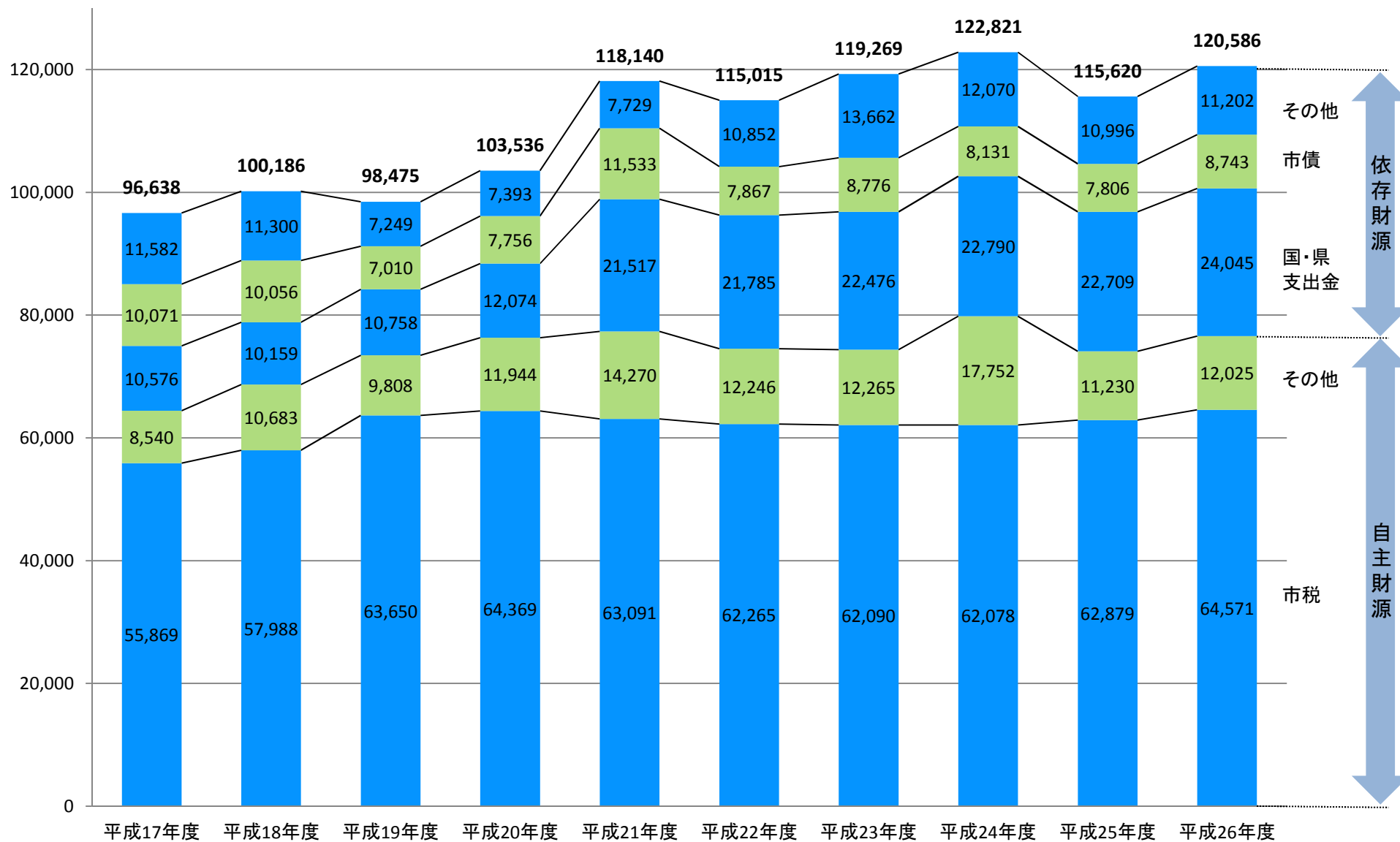
(用語説明)

- ・自主財源：地方公共団体が自主的に収入しうる財源区分であって、行政活動の自主性・安定性を確保する上でも割合が高いことが望まれる
- ・依存財源：国及び県の意思により定められた額を交付されたり、割り当てられたりする財源区分で地方債もこれに含まれる

※1) 財産収入，寄附金，繰入金の合計

※2) 利子割交付金，配当割交付金，株式等譲渡所得割交付金，地方消費税交付金，ゴルフ場利用税交付金，自動車取得税交付金，国有提供施設等所在市町村助成交付金，地方特例交付金，交通安全対策特別交付金の合計

百万円



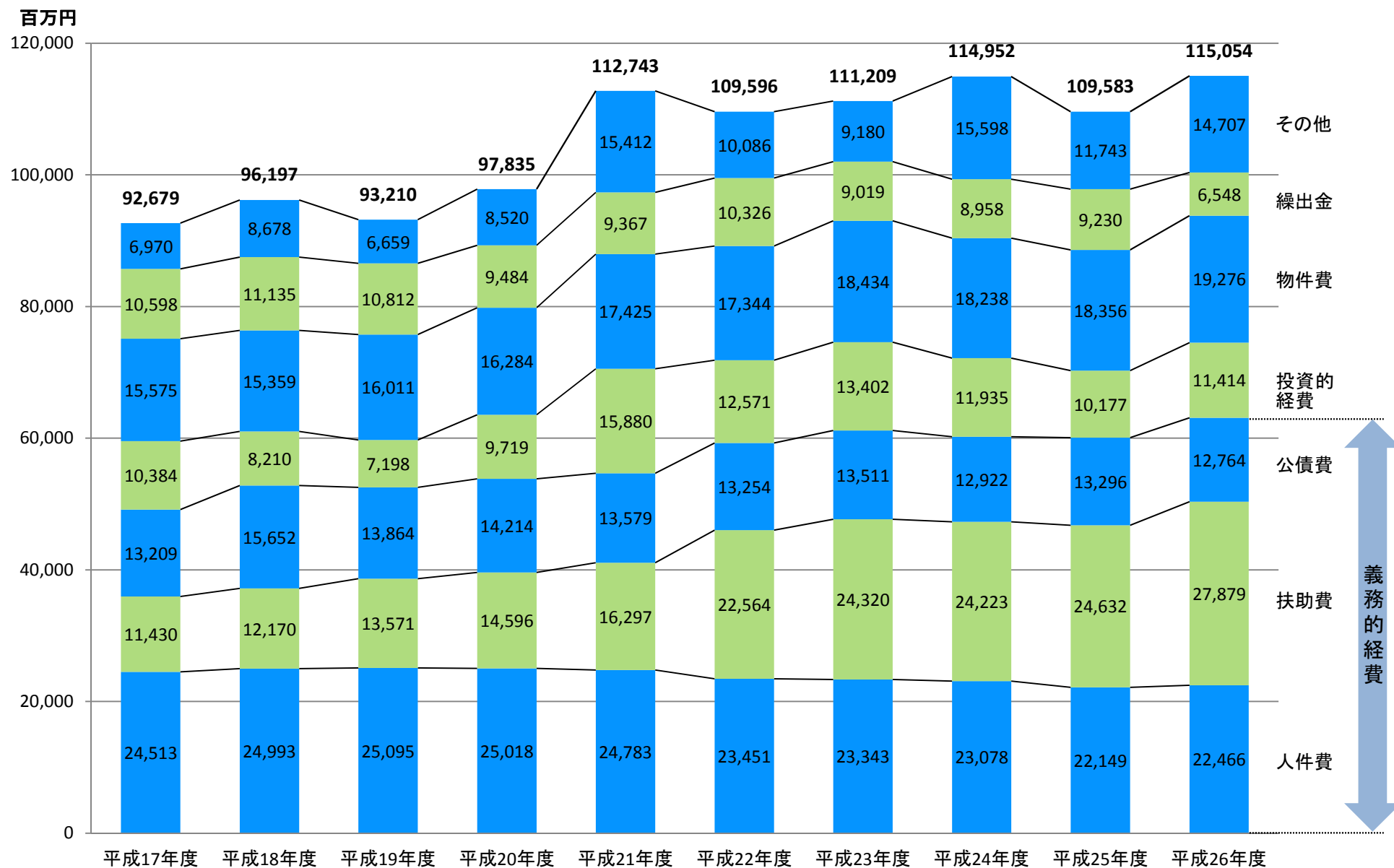
◎一般会計経費別歳出

(単位：千円・%)

区分	年度		平成17年度		平成18年度		平成19年度		平成20年度		平成21年度		平成22年度		平成23年度		平成24年度		平成25年度		平成26年度	
	金額	構成比	金額	構成比	金額	構成比	金額	構成比	金額	構成比	金額	構成比	金額	構成比	金額	構成比	金額	構成比	金額	構成比	金額	構成比
義務的経費	人件費	24,513,336	26.4	24,993,249	26.0	25,095,457	26.9	25,017,937	25.6	24,783,568	22.0	23,451,129	21.4	23,342,940	21.0	23,077,638	20.1	22,149,053	20.2	22,465,770	19.5	
	扶助費	11,429,577	12.3	12,169,851	12.7	13,571,075	14.6	14,596,300	14.9	16,296,641	14.5	22,564,097	20.6	24,320,460	21.9	24,223,094	21.1	24,632,157	22.5	27,879,374	24.2	
	公債費	13,209,098	14.3	15,652,177	16.3	13,864,364	14.9	14,213,847	14.5	13,578,572	12.0	13,253,818	12.1	13,511,231	12.1	12,922,433	11.2	13,296,320	12.1	12,763,474	11.1	
	小計①	49,152,011	53.0	52,815,277	54.9	52,530,896	56.4	53,828,084	55.0	54,658,781	48.5	59,269,044	54.1	61,174,631	55.0	60,223,165	52.4	60,077,530	54.8	63,108,618	54.8	
投資的経費②		10,383,564	11.2	8,210,100	8.5	7,198,175	7.7	9,718,631	9.9	15,879,664	14.1	12,570,868	11.5	13,402,458	12.0	11,935,131	10.4	10,176,653	9.3	11,413,910	9.9	
その他の経費	物件費	15,575,083	16.8	15,359,282	16.0	16,010,543	17.2	16,284,137	16.6	17,424,742	15.5	17,343,784	15.8	18,433,777	16.6	18,238,272	15.9	18,356,223	16.8	19,275,826	16.8	
	維持補修費	912,184	1.0	972,127	1.0	1,025,887	1.1	1,020,048	1.0	1,040,019	0.9	1,024,591	0.9	879,273	0.8	865,394	0.7	1,014,349	0.9	1,183,494	1.0	
	補助費等	4,512,075	4.9	4,214,100	4.4	4,273,221	4.6	5,957,210	6.1	12,355,140	11.0	6,365,179	5.8	6,507,930	5.9	6,795,618	5.9	7,644,170	7.0	8,083,996	7.0	
	積立金	203,966	0.2	2,191,636	2.3	45,466	0.0	144,798	0.1	269,667	0.2	1,064,388	1.0	60,079	0.1	6,042,423	5.3	1,477,220	1.3	1,763,866	1.6	
	投資及び出資金	458,182	0.5	425,666	0.4	331,695	0.4	235,341	0.2	167,798	0.1	151,594	0.1	152,514	0.1	134,307	0.1	112,489	0.1	2,195,752	1.9	
	貸付金	883,490	1.0	873,780	0.9	982,900	1.1	1,162,172	1.2	1,580,240	1.4	1,480,000	1.4	1,580,000	1.4	1,760,000	1.5	1,495,000	1.4	1,480,000	1.3	
	繰出金	10,598,403	11.4	11,135,231	11.6	10,811,508	11.6	9,484,369	9.7	9,367,351	8.3	10,326,014	9.4	9,018,836	8.1	8,957,516	7.8	9,229,433	8.4	6,548,396	5.7	
小計③	33,143,383	35.8	35,171,822	36.6	33,481,220	35.9	34,288,075	35.0	42,204,957	37.4	37,755,550	34.4	36,632,409	33.0	42,793,530	37.2	39,328,884	35.9	40,531,330	35.3		
合計 ①+②+③		92,678,958	100.0	96,197,199	100.0	93,210,291	100.0	97,834,790	100.0	112,743,402	100.0	109,595,462	100.0	111,209,498	100.0	114,951,826	100.0	109,583,067	100.0	115,053,858	100.0	

(用語説明)

- ・義務的経費：支出が任意には節減できないきわめて硬直性の強い経費のことで、歳出全体のうちこの経費の占める割合により財政構造の弾力性確保状況を表し、値の少ない状態が望まれる
- ・投資的経費：支出の効果が、資本形成に向けられ、施設等がストックとして将来に残るものに使われた経費のことで、具体的には普通建設事業費、災害復旧事業費が区分対象となり、この経費の割合の多寡については財政構造の弾力性と密接に関係する



一 般 会 計

平成26年度予算の概要にて主要な事務事業として掲げられた事業については、事業名欄または主要な施策の概要及び成果欄を網掛表示
平成26年度の重点事業については以下のページを参照のこと

I 子育て環境の充実

子育て環境の充実

1 私立保育園・幼稚園・認定こども園関係	
私立幼稚園就園奨励費補助	165
私立幼稚園就園費補助	165
私立幼稚園運営費補助	165
管内私立保育所運営費負担	81
私立保育所整備費補助	83
認定こども園整備費補助	84
私立幼稚園長時間預かり保育等運営支援事業	83
一時的保育事業	81
保育士確保支援事業	81

2 その他

家庭教育支援事業	166
幼児教育共同研究	153
障害児相談支援事業	75
保育所等訪問支援事業	84
家庭児童相談	77
母子自立支援相談	78
こどもルーム整備	79
子ども医療扶助	90

学習環境

1 学力向上

学びづくりフロンティアプロジェクト	156
サポート教員配置	157・161
学校図書館活用推進事業	151
理科教育支援員配置	152
放課後子ども教室推進事業	167

2 いじめ・不登校対策

生徒指導推進事業	152
不登校児童生徒の支援	154・155
教育相談	150
教師力・学校力向上	153
きぼうの園（適応指導教室）建て替え	155
いじめeメール相談	170

II 安全安心対策

1 医療・福祉

救急医療対策	90・91
地域包括ケアシステム推進事業	59
障害者相談支援	72
生活困窮者等総合相談事業	56
予防接種事業	88

2 消防・防災関連

流域貯留浸透事業	138
デジタル簡易無線局（高性能トランシーバー）補助	47
帰宅困難者支援マップ	48
防災公園街区整備	145
大室分署移転建設整備	149
女性消防団員の配置	148

3 耐震関連

市立柏高校校舎耐震補強	164
小中学校施設整備（小中学校耐震補強事業）	158・162
小中学校施設整備（小中学校屋体非構造部材耐震化事業）	158・162
柏中学校屋内運動場整備事業	163・164
市民文化会館の改修	63
防災対策事業（耐震性井戸付貯水装置の整備・改修）	48
（市場会計）公設市場施設の改修事業	181

4 放射線対策

市民持ち込みによる食品等の放射性物質測定	124
市場流通食品等の放射線量測定	98
保育園・幼稚園・キッズルームの給食の放射線量測定	80・84・165
ホールボディカウンター測定費用助成	97
放射線量の定期モニタリング	96・144
農産物の放射性物質検査	120
学校の給食・プールの放射線量測定	174

Ⅲ 低炭素のまちづくり

本庁舎照明のLED化……………	43
エコハウス促進総合補助……………	95
LED防犯灯設置補助……………	128
低炭素まちづくり計画策定……………	140

Ⅳ 公共施設・インフラ老朽化対策

市営住宅改修……………	146
道路橋梁の長寿命化……………	136
公共施設保全情報システム構築……………	46
公共施設整備基金積立……………	43
公共施設の保全……………	66・148

Ⅴ その他**1 市民とともにつくるまち**

市政功労者の表彰……………	43
広報番組作成……………	45

2 簡素な給付措置等

子育て世帯臨時特例給付金……………	78
-------------------	----

事業名欄及び決算額欄の表記は以下のとおり

(廃止) ……………平成26年度をもって廃止となった事業
(増) ……………前年度比較で決算額が30%超増加した事業
(減) ……………前年度比較で決算額が30%超減少した事業

市税

科目	主管	決算額（円） （前年度決算額）	主要な施策の概要及び成果									
			平成26年度			平成25年度			差引			
			調定額	収入額	徴収率	調定額	収入額	徴収率	調定額	収入額	徴収率	
1 市税	収納課	64,570,876,385 (62,879,142,788)	平成26年度市税決算額の概要 (単位：千円・%)									
			市税	67,671,604	64,570,876	95.4	66,886,500	62,879,143	94.0	785,104	1,691,733	1.4
			市民税	33,187,429	31,494,199	94.9	32,799,648	30,670,829	93.5	387,781	823,370	1.4
			個人市民税	28,624,842	26,982,069	94.3	28,637,938	26,579,122	92.8	△13,096	402,947	1.5
			法人市民税	4,562,587	4,512,130	98.9	4,161,710	4,091,707	98.3	400,877	420,423	0.6
			固定資産税	24,881,597	23,790,952	95.6	24,517,409	23,053,503	94.0	364,188	737,449	1.6
			固定資産税	24,828,205	23,737,560	95.6	24,463,208	22,999,302	94.0	364,997	738,258	1.6
			交付金・納付金	53,392	53,392	100.0	54,201	54,201	100.0	△809	△809	0.0
			軽自動車税	383,294	346,144	90.3	366,813	327,702	89.3	16,481	18,442	1.0
			市たばこ税	2,589,288	2,589,288	100.0	2,650,243	2,650,243	100.0	△60,955	△60,955	0.0
			特別土地保有税	-	-	-	-	-	-	-	-	-
			事業所税	1,335,945	1,319,238	98.7	1,266,708	1,247,801	98.5	69,237	71,437	0.2
			都市計画税	5,294,051	5,031,055	95.0	5,285,679	4,929,065	93.3	8,372	101,990	1.7

地方交付税

科目	主管	決算額 (円) (前年度決算額)	主要な施策の概要及び成果																																																																																												
11・1・1 地方交付税	財政課	4,489,355,000 (4,961,345,000)	<p>地方交付税 普通交付税の収入は4,004,061,000円、特別交付税の収入は485,294,000円であった。</p> <p>普通交付税算定基礎</p> <p style="text-align: right;">(単位：千円)</p> <table border="1"> <thead> <tr> <th rowspan="2">区分</th> <th rowspan="2">経費の種類</th> <th colspan="3">合併算定替</th> <th>一本算定</th> </tr> <tr> <th>旧柏市</th> <th>旧沼南町</th> <th>合計</th> <th>柏市</th> </tr> </thead> <tbody> <tr> <td rowspan="14">基準財政需要額</td> <td rowspan="9">(従来型) 個別算定経費</td> <td>消防費</td> <td>3,957,038</td> <td>695,542</td> <td>4,652,580</td> <td>4,529,459</td> </tr> <tr> <td>土木費</td> <td>2,810,551</td> <td>639,274</td> <td>3,449,825</td> <td>3,532,289</td> </tr> <tr> <td>教育費</td> <td>5,042,214</td> <td>796,960</td> <td>5,839,174</td> <td>5,835,875</td> </tr> <tr> <td>厚生費</td> <td>20,383,548</td> <td>2,972,867</td> <td>23,356,415</td> <td>24,208,002</td> </tr> <tr> <td>産業経済費</td> <td>614,192</td> <td>168,979</td> <td>783,171</td> <td>731,254</td> </tr> <tr> <td>総務費</td> <td>4,603,000</td> <td>567,132</td> <td>5,170,132</td> <td>4,170,683</td> </tr> <tr> <td>地域経済・雇用対策費</td> <td>233,140</td> <td>51,479</td> <td>284,619</td> <td>247,255</td> </tr> <tr> <td>地域の元気創造事業費</td> <td>417,494</td> <td>86,544</td> <td>504,038</td> <td>439,295</td> </tr> <tr> <td>小計</td> <td>38,061,177</td> <td>5,978,777</td> <td>44,039,954</td> <td>43,694,112</td> </tr> <tr> <td>公債費</td> <td>6,859,425</td> <td>892,756</td> <td>7,752,181</td> <td>7,752,179</td> </tr> <tr> <td>小計 (ア)</td> <td>44,920,602</td> <td>6,871,533</td> <td>51,792,135</td> <td>51,446,291</td> </tr> <tr> <td>包括算定経費 (イ)</td> <td>5,701,405</td> <td>1,141,609</td> <td>6,843,014</td> <td>6,397,131</td> </tr> <tr> <td>臨時財政対策債振替相当額 (ウ)</td> <td>△ 4,281,347</td> <td>△ 918,590</td> <td>△ 5,199,937</td> <td>△ 5,086,338</td> </tr> <tr> <td>(ア) + (イ) + (ウ) (エ)</td> <td>46,340,660</td> <td>7,094,552</td> <td>53,435,212</td> <td>52,757,084</td> </tr> <tr> <td>錯誤措置額 (オ)</td> <td>0</td> <td>0</td> <td>0</td> <td>0</td> </tr> <tr> <td>(エ) + (オ) (カ)</td> <td>46,340,660</td> <td>7,094,552</td> <td>53,435,212</td> <td>52,757,084</td> </tr> </tbody> </table>	区分	経費の種類	合併算定替			一本算定	旧柏市	旧沼南町	合計	柏市	基準財政需要額	(従来型) 個別算定経費	消防費	3,957,038	695,542	4,652,580	4,529,459	土木費	2,810,551	639,274	3,449,825	3,532,289	教育費	5,042,214	796,960	5,839,174	5,835,875	厚生費	20,383,548	2,972,867	23,356,415	24,208,002	産業経済費	614,192	168,979	783,171	731,254	総務費	4,603,000	567,132	5,170,132	4,170,683	地域経済・雇用対策費	233,140	51,479	284,619	247,255	地域の元気創造事業費	417,494	86,544	504,038	439,295	小計	38,061,177	5,978,777	44,039,954	43,694,112	公債費	6,859,425	892,756	7,752,181	7,752,179	小計 (ア)	44,920,602	6,871,533	51,792,135	51,446,291	包括算定経費 (イ)	5,701,405	1,141,609	6,843,014	6,397,131	臨時財政対策債振替相当額 (ウ)	△ 4,281,347	△ 918,590	△ 5,199,937	△ 5,086,338	(ア) + (イ) + (ウ) (エ)	46,340,660	7,094,552	53,435,212	52,757,084	錯誤措置額 (オ)	0	0	0	0	(エ) + (オ) (カ)	46,340,660	7,094,552	53,435,212	52,757,084
区分	経費の種類	合併算定替				一本算定																																																																																									
		旧柏市	旧沼南町	合計	柏市																																																																																										
基準財政需要額	(従来型) 個別算定経費	消防費	3,957,038	695,542	4,652,580	4,529,459																																																																																									
		土木費	2,810,551	639,274	3,449,825	3,532,289																																																																																									
		教育費	5,042,214	796,960	5,839,174	5,835,875																																																																																									
		厚生費	20,383,548	2,972,867	23,356,415	24,208,002																																																																																									
		産業経済費	614,192	168,979	783,171	731,254																																																																																									
		総務費	4,603,000	567,132	5,170,132	4,170,683																																																																																									
		地域経済・雇用対策費	233,140	51,479	284,619	247,255																																																																																									
		地域の元気創造事業費	417,494	86,544	504,038	439,295																																																																																									
		小計	38,061,177	5,978,777	44,039,954	43,694,112																																																																																									
	公債費	6,859,425	892,756	7,752,181	7,752,179																																																																																										
	小計 (ア)	44,920,602	6,871,533	51,792,135	51,446,291																																																																																										
	包括算定経費 (イ)	5,701,405	1,141,609	6,843,014	6,397,131																																																																																										
	臨時財政対策債振替相当額 (ウ)	△ 4,281,347	△ 918,590	△ 5,199,937	△ 5,086,338																																																																																										
	(ア) + (イ) + (ウ) (エ)	46,340,660	7,094,552	53,435,212	52,757,084																																																																																										
錯誤措置額 (オ)	0	0	0	0																																																																																											
(エ) + (オ) (カ)	46,340,660	7,094,552	53,435,212	52,757,084																																																																																											

地方交付税

科目	主管	決算額（円） （前年度決算額）	主要な施策の概要及び成果					
11・1・1 地方交付税			基準 財政 収入 額	市民税	21,208,188	2,617,525	23,825,713	23,815,250
				固定資産税	15,192,430	2,270,986	17,463,416	17,463,416
				軽自動車税	205,607	54,576	260,183	260,183
				市町村たばこ税	1,585,893	286,041	1,871,934	1,871,934
				事業所税	873,695	0	873,695	952,318
				利子割交付金	78,498	9,566	88,064	88,064
				配当割交付金	173,672	21,021	194,693	194,693
				株式等譲渡所得割交付金	34,486	4,174	38,660	38,660
				地方消費税交付金	2,976,074	426,854	3,402,928	3,402,928
				ゴルフ場利用税交付金	2,995	12,701	15,696	15,696
				自動車取得税交付金	98,922	38,294	137,216	137,216
				市町村交付金及び市町村納付金	34,402	5,642	40,044	40,044
				地方揮発油譲与税	172,557	66,872	239,429	239,429
				自動車重量譲与税	403,059	156,198	559,257	559,257
				交通安全対策特別交付金	47,199	8,728	55,927	55,927
				東日本大震災に係る特例加算額	100,816	16,761	117,577	117,577
				地方特例交付金	216,404	30,315	246,719	246,719
				合計（キ）	43,404,897	6,026,254	49,431,151	49,499,311
			錯誤措置額（ク）	0	0	0	0	
			（キ）＋（ク）（ケ）	43,404,897	6,026,254	49,431,151	49,499,311	
			交付 基準 額	差引交付基準額				
				（カ）－（ケ）（コ）	2,935,763	1,068,298	4,004,061	3,257,773
				調整額（サ）	0	0	0	0
			交付額	（コ）－（サ）（シ）	2,935,763	1,068,298	4,004,061	3,257,773

款 1 議会費

項	目	事業名	主管	決算額（円） （前年度決算額）	主要な施策の概要及び成果																																																																																																																																										
1	1	6 議会調査運営事業	議会事務局	6,809,930 (6,233,697)	<p>1 議会の開催状況 (単位：日・件)</p> <table border="1"> <thead> <tr> <th>招集年月日</th> <th>会議の種類</th> <th>会期</th> <th>議案数</th> <th>意見書・決議</th> <th>請願</th> </tr> </thead> <tbody> <tr> <td>6月6日</td> <td>定例会</td> <td>21(8)</td> <td>23</td> <td>3</td> <td>6</td> </tr> <tr> <td>9月5日</td> <td>定例会</td> <td>25(8)</td> <td>32</td> <td>1</td> <td>11</td> </tr> <tr> <td>11月28日</td> <td>定例会</td> <td>21(8)</td> <td>18</td> <td>1</td> <td>5</td> </tr> <tr> <td>2月27日</td> <td>定例会</td> <td>25(10)</td> <td>48</td> <td>0</td> <td>6</td> </tr> <tr> <td colspan="2">合計</td> <td>92(34)</td> <td>121</td> <td>5</td> <td>28</td> </tr> </tbody> </table> <p>(注) 「会期」の中の()内は本会議日数</p> <p>2 各委員会等の活動状況</p> <p>(1) 開催状況 (単位：回)</p> <table border="1"> <thead> <tr> <th rowspan="2">区分</th> <th rowspan="2">名称</th> <th colspan="4">開会中</th> <th rowspan="2">閉会中</th> </tr> <tr> <th>6月定例会</th> <th>9月定例会</th> <th>12月定例会</th> <th>3月定例会</th> </tr> </thead> <tbody> <tr> <td rowspan="4">常任委員会</td> <td>総務</td> <td>1</td> <td>2</td> <td>1</td> <td>1</td> <td>0</td> </tr> <tr> <td>市民環境</td> <td>1</td> <td>2</td> <td>1</td> <td>1</td> <td>1</td> </tr> <tr> <td>教育民生</td> <td>1</td> <td>3</td> <td>1</td> <td>1</td> <td>2</td> </tr> <tr> <td>建設経済</td> <td>1</td> <td>2</td> <td>1</td> <td>1</td> <td>0</td> </tr> <tr> <td colspan="2">議会運営委員会</td> <td>2</td> <td>3</td> <td>2</td> <td>2</td> <td>4</td> </tr> <tr> <td rowspan="3">特別委員会</td> <td>下総基地</td> <td>0</td> <td>1</td> <td>0</td> <td>0</td> <td>2</td> </tr> <tr> <td>放射能等災害対策</td> <td>1</td> <td>2</td> <td>1</td> <td>1</td> <td>0</td> </tr> <tr> <td>決算審査</td> <td>0</td> <td>1</td> <td>0</td> <td>0</td> <td>6</td> </tr> <tr> <td rowspan="3">その他</td> <td>議会広報委員会</td> <td>0</td> <td>0</td> <td>0</td> <td>0</td> <td>8</td> </tr> <tr> <td>各派代表者会議</td> <td>0</td> <td>0</td> <td>0</td> <td>0</td> <td>0</td> </tr> <tr> <td>議員全員協議会</td> <td>1</td> <td>2</td> <td>0</td> <td>0</td> <td>0</td> </tr> <tr> <td colspan="2">合計</td> <td>8</td> <td>18</td> <td>7</td> <td>7</td> <td>23</td> </tr> </tbody> </table> <p>(2) 先進都市視察の状況</p> <table border="1"> <thead> <tr> <th>委員会名</th> <th>実施日</th> <th>視察先</th> <th>調査項目</th> </tr> </thead> <tbody> <tr> <td rowspan="3">総務</td> <td>5月7日</td> <td>田原市</td> <td>総合計画策定</td> </tr> <tr> <td>5月8日</td> <td>姫路市</td> <td>ひめじ防災プラザ</td> </tr> <tr> <td>5月9日</td> <td>芦屋市</td> <td>債権管理条例の制定等</td> </tr> </tbody> </table>	招集年月日	会議の種類	会期	議案数	意見書・決議	請願	6月6日	定例会	21(8)	23	3	6	9月5日	定例会	25(8)	32	1	11	11月28日	定例会	21(8)	18	1	5	2月27日	定例会	25(10)	48	0	6	合計		92(34)	121	5	28	区分	名称	開会中				閉会中	6月定例会	9月定例会	12月定例会	3月定例会	常任委員会	総務	1	2	1	1	0	市民環境	1	2	1	1	1	教育民生	1	3	1	1	2	建設経済	1	2	1	1	0	議会運営委員会		2	3	2	2	4	特別委員会	下総基地	0	1	0	0	2	放射能等災害対策	1	2	1	1	0	決算審査	0	1	0	0	6	その他	議会広報委員会	0	0	0	0	8	各派代表者会議	0	0	0	0	0	議員全員協議会	1	2	0	0	0	合計		8	18	7	7	23	委員会名	実施日	視察先	調査項目	総務	5月7日	田原市	総合計画策定	5月8日	姫路市	ひめじ防災プラザ	5月9日	芦屋市	債権管理条例の制定等
招集年月日	会議の種類	会期	議案数	意見書・決議	請願																																																																																																																																										
6月6日	定例会	21(8)	23	3	6																																																																																																																																										
9月5日	定例会	25(8)	32	1	11																																																																																																																																										
11月28日	定例会	21(8)	18	1	5																																																																																																																																										
2月27日	定例会	25(10)	48	0	6																																																																																																																																										
合計		92(34)	121	5	28																																																																																																																																										
区分	名称	開会中				閉会中																																																																																																																																									
		6月定例会	9月定例会	12月定例会	3月定例会																																																																																																																																										
常任委員会	総務	1	2	1	1	0																																																																																																																																									
	市民環境	1	2	1	1	1																																																																																																																																									
	教育民生	1	3	1	1	2																																																																																																																																									
	建設経済	1	2	1	1	0																																																																																																																																									
議会運営委員会		2	3	2	2	4																																																																																																																																									
特別委員会	下総基地	0	1	0	0	2																																																																																																																																									
	放射能等災害対策	1	2	1	1	0																																																																																																																																									
	決算審査	0	1	0	0	6																																																																																																																																									
その他	議会広報委員会	0	0	0	0	8																																																																																																																																									
	各派代表者会議	0	0	0	0	0																																																																																																																																									
	議員全員協議会	1	2	0	0	0																																																																																																																																									
合計		8	18	7	7	23																																																																																																																																									
委員会名	実施日	視察先	調査項目																																																																																																																																												
総務	5月7日	田原市	総合計画策定																																																																																																																																												
	5月8日	姫路市	ひめじ防災プラザ																																																																																																																																												
	5月9日	芦屋市	債権管理条例の制定等																																																																																																																																												

款 1 議会費

項	目	事業名	主管	決算額（円） （前年度決算額）	主要な施策の概要及び成果															
1	議会費				市民環境	4月16日	長野市	PR事業における協働												
						4月17日	上越市	特定健診・特定保健指導												
						4月18日	富山市	環境モデル都市												
教育民生	5月7日	鹿児島市	市立病院の建てかえ事業																	
	5月8日	武雄市	武雄市図書館																	
	5月9日	佐賀市	子育て支援センター「ゆめ・ぼけっと」																	
建設経済	4月22日	福岡市	自転車道通行環境整備と放置自転車対策																	
	4月23日	北九州市	おもてなしの道づくり, おもてなしのゆっくり街道事業																	
	4月24日	大分市	中心市街地活性化基本計画																	
議会運営	5月19日	仙台市	「仙台市議会災害対応指針」等																	
	5月20日	気仙沼市	災害時における議会の対応(業務継続計画)等																	
下総基地特別	7月9日	八戸市	基地対策及び基地周辺整備																	
	7月10日	海上自衛隊八戸航空基地	基地の概要																	
		放射能等災害対策特別	8月5日	大崎市	原子力発電事業所における災害発生時の対策															
	9	政務活動費		23,906,221 (26,118,267)	執行状況 (単位:円・%) <table border="1"> <thead> <tr> <th>交付総額</th> <th>執行額</th> <th>残額(戻入額)</th> <th>実質交付額</th> </tr> </thead> <tbody> <tr> <td>33,240,000</td> <td>25,534,207</td> <td>9,333,779</td> <td>23,906,221</td> </tr> <tr> <td>対交付額比率</td> <td>76.8</td> <td>28.1</td> <td>71.9</td> </tr> </tbody> </table>				交付総額	執行額	残額(戻入額)	実質交付額	33,240,000	25,534,207	9,333,779	23,906,221	対交付額比率	76.8	28.1	71.9
交付総額	執行額	残額(戻入額)	実質交付額																	
33,240,000	25,534,207	9,333,779	23,906,221																	
対交付額比率	76.8	28.1	71.9																	
	10	議会記録広報事業		19,019,443 (18,336,073)	1 定例会会議録の作成等 会議録を定例会ごとに作成し, 会派及び執行部に配付するとともに, 行政資料室等への配架を行った。また, インターネット及び庁内LAN上で会議録を公開し, 閲覧・検索ができるよう措置した。 2 議会報の発行 「かしわ市議会だより」を3月, 6月, 9月及び12月の定例会ごとに発行し, 新聞折り込み等により市内全戸に配布した。 3 議会中継 インターネット及び庁内LAN上で本会議の生中継を行った。また, インターネット上においては, 本会議の録画配信を行った。															

款 2 総務費

項	目	事業名	主管	決算額 (円) (前年度決算額)	主要な施策の概要及び成果																															
1	1	25 男女共同参画社会の施策推進事業	男女共同参画室	8,495,875 (7,473,319)	<p>1 女性のこころと生き方相談 家庭や職場などにおける女性の悩み事にカウンセラーが対応 (単位：日・件)</p> <table border="1"> <thead> <tr> <th>相談日数</th> <th>相談件数</th> </tr> </thead> <tbody> <tr> <td>91</td> <td>340</td> </tr> </tbody> </table> <p>2 一時保護施設補助金の交付 DV被害者の一時保護を行っている民間シェルターが、平成25年度をもってシェルター事業を廃止したため、補助金の交付には至らなかった。</p> <p>3 男女共同推進に関する施策推進 講演会や審議会等の会議時及びがん検診時に保育を実施 (単位：回・人)</p> <table border="1"> <thead> <tr> <th>区分</th> <th>回数</th> <th>人数</th> </tr> </thead> <tbody> <tr> <td>講演会等</td> <td>4</td> <td>35</td> </tr> <tr> <td>審議会等会議</td> <td>15</td> <td>21</td> </tr> <tr> <td>がん検診</td> <td>15</td> <td>395</td> </tr> </tbody> </table> <p>4 男女共同参画に関する意識調査 (主要な事務事業) 柏市在住の満20歳以上の男女の意識・実態について調査。標本数4,000人 (単位：人・%)</p> <table border="1"> <thead> <tr> <th></th> <th>全体</th> <th>女性</th> <th>男性</th> <th>性別無回答</th> </tr> </thead> <tbody> <tr> <td>回収数</td> <td>1,317</td> <td>739</td> <td>541</td> <td>37</td> </tr> <tr> <td>回答率</td> <td>32.9</td> <td>37.0</td> <td>27.1</td> <td>—</td> </tr> </tbody> </table>	相談日数	相談件数	91	340	区分	回数	人数	講演会等	4	35	審議会等会議	15	21	がん検診	15	395		全体	女性	男性	性別無回答	回収数	1,317	739	541	37	回答率	32.9	37.0	27.1	—
		相談日数	相談件数																																	
91	340																																			
区分	回数	人数																																		
講演会等	4	35																																		
審議会等会議	15	21																																		
がん検診	15	395																																		
	全体	女性	男性	性別無回答																																
回収数	1,317	739	541	37																																
回答率	32.9	37.0	27.1	—																																
		26.2 平和啓発事業 (主要な事務事業)	協働推進課	1,086,500 (99,956) (増)	<p>1 平和都市宣言30周年記念事業 8月5日～7日、市内中学生8名を被爆地広島へ派遣、平和記念式典に参列 3月22日、平和展・派遣報告会を開催</p> <p>2 戦争体験者等による学校訪問事業 市内24小学校で実施 【前年度比987%増加】周年記念事業実施に伴う増加</p>																															

款 2 総務費

項	目	事業名	主管	決算額 (円) (前年度決算額)	主要な施策の概要及び成果																									
1 総務 管理 費	1 一般 管理 費	26.6 在住外国人支援事業		2,365,699 (2,517,662)	<p>外国人アドバイザー委託 (主要な事務事業) 1,988,000円</p> <p>(1) 外国語相談業務 () はアドバイザー数</p> <table border="1"> <tr> <td></td> <td>中国語(2)</td> <td>英語(1)</td> <td>スペイン語(1)</td> <td>韓国語(1)</td> </tr> <tr> <td>実施日時</td> <td>水曜日/金曜日</td> <td>木曜日</td> <td>水曜日</td> <td>第2・第4金曜日</td> </tr> <tr> <td colspan="5" style="text-align: center;">午後1時～午後5時</td> </tr> </table> <p>〈相談件数〉104件/年</p> <p>(2) 翻訳業務 広報かしわ・くらしの便利帳の翻訳, 他課からの翻訳依頼への対応など</p> <p>(3) 通訳業務 市役所内窓口等での通訳</p>		中国語(2)	英語(1)	スペイン語(1)	韓国語(1)	実施日時	水曜日/金曜日	木曜日	水曜日	第2・第4金曜日	午後1時～午後5時														
			中国語(2)	英語(1)	スペイン語(1)	韓国語(1)																								
		実施日時	水曜日/金曜日	木曜日	水曜日	第2・第4金曜日																								
		午後1時～午後5時																												
		34 市民相談	秘書広報課	15,760,456 (15,033,017)	<p>各種市民相談の実績 (単位: 件)</p> <table border="1"> <tr> <td>法律</td> <td>人権身の上</td> <td>行政</td> <td>税務</td> <td>登記</td> <td>不動産</td> <td>司法書士</td> <td>行政書士</td> <td>年金・労働</td> </tr> <tr> <td>1,381</td> <td>6</td> <td>3</td> <td>106</td> <td>72</td> <td>79</td> <td>51</td> <td>42</td> <td>7</td> </tr> </table>	法律	人権身の上	行政	税務	登記	不動産	司法書士	行政書士	年金・労働	1,381	6	3	106	72	79	51	42	7							
法律	人権身の上	行政	税務	登記	不動産	司法書士	行政書士	年金・労働																						
1,381	6	3	106	72	79	51	42	7																						
46 庁舎管理事業	資産管理課	323,971,397 (366,342,338)	<p>本庁舎2階照明設備改修工事 (主要な事務事業)</p> <p>本庁舎高層棟2階の執務室内の照明設備をLED照明に改修し, 工事費5,130,000円を支出</p>																											
71 公共施設整備基金積立金	財政課	1,101,712,537 (1,101,010,613)	<p>計画保全に基づく施設の長寿命化にかかる財源を確保するため, 公共施設整備基金に積立</p> <p>平成27年5月末現在の基金残高 (単位: 円)</p> <table border="1"> <tr> <td>公共施設整備基金</td> <td>4,852,700,623</td> </tr> </table>	公共施設整備基金	4,852,700,623																									
公共施設整備基金	4,852,700,623																													
72 市政施行60周年事業に要する経費	秘書広報課	4,181,809 (-)	<p>市政功労者の表彰 (主要な事務事業)</p> <p>平成26年11月15日に柏市中央体育館において柏市制施行60周年記念市政功労者表彰式を開催した。</p> <table border="1"> <tr> <td>表彰区分</td> <td>個人</td> <td>団体</td> </tr> <tr> <td>自治功労 (町会役員等)</td> <td>256名</td> <td>0組</td> </tr> <tr> <td>市民活動功労 (市民団体等)</td> <td>0名</td> <td>1組</td> </tr> <tr> <td>保健福祉功労 (民生委員・児童委員等)</td> <td>232名</td> <td>18組</td> </tr> <tr> <td>経済功労 (商工会議所役員等)</td> <td>45名</td> <td>0組</td> </tr> <tr> <td>環境・都市・土木・建設功労 (環境保護団体等)</td> <td>0名</td> <td>2組</td> </tr> <tr> <td>教育功労 (学校医等)</td> <td>63名</td> <td>12組</td> </tr> <tr> <td>安全消防功労 (消防団員等)</td> <td>153名</td> <td>6組</td> </tr> <tr> <td>市民特別功労</td> <td>2名</td> <td>1組</td> </tr> </table>	表彰区分	個人	団体	自治功労 (町会役員等)	256名	0組	市民活動功労 (市民団体等)	0名	1組	保健福祉功労 (民生委員・児童委員等)	232名	18組	経済功労 (商工会議所役員等)	45名	0組	環境・都市・土木・建設功労 (環境保護団体等)	0名	2組	教育功労 (学校医等)	63名	12組	安全消防功労 (消防団員等)	153名	6組	市民特別功労	2名	1組
表彰区分	個人	団体																												
自治功労 (町会役員等)	256名	0組																												
市民活動功労 (市民団体等)	0名	1組																												
保健福祉功労 (民生委員・児童委員等)	232名	18組																												
経済功労 (商工会議所役員等)	45名	0組																												
環境・都市・土木・建設功労 (環境保護団体等)	0名	2組																												
教育功労 (学校医等)	63名	12組																												
安全消防功労 (消防団員等)	153名	6組																												
市民特別功労	2名	1組																												

款 2 総務費

項	目	事業名	主管	決算額 (円) (前年度決算額)	主要な施策の概要及び成果																																				
1 総務 管理 費	2 人事 管理 費	1 人事管理事業	人事課	11,741,263 (10,199,038)	<p>職員の採用及び退職 (単位:人)</p> <table border="1"> <thead> <tr> <th>区分</th> <th>行 (一) 等職員</th> <th>行 (二) 職員</th> <th>合計</th> </tr> </thead> <tbody> <tr> <td>採用者数</td> <td>138</td> <td>10</td> <td>148</td> </tr> <tr> <td>退職者数</td> <td>158</td> <td>26</td> <td>184</td> </tr> </tbody> </table> <p>※採用者には、教育公務員18人、県等からの派遣職員5人を含む。 ※退職者には、教育公務員14人、県等からの派遣職員4人、給食調理員の任用替1人を含む。</p>	区分	行 (一) 等職員	行 (二) 職員	合計	採用者数	138	10	148	退職者数	158	26	184																								
	区分	行 (一) 等職員	行 (二) 職員	合計																																					
採用者数	138	10	148																																						
退職者数	158	26	184																																						
		8 職員研修事業		7,562,114 (7,038,239)	<p>市職員として職務遂行上必要な知識及び技能を習得させるため、職員研修を実施 (単位:人)</p> <table border="1"> <thead> <tr> <th>研修区分</th> <th>内容</th> <th>受講者数</th> </tr> </thead> <tbody> <tr> <td rowspan="3">自己機関研修</td> <td>階層別研修</td> <td>採用職員研修 他12件 779</td> </tr> <tr> <td>特別研修</td> <td>採用職員指導担当者研修 他2件 93</td> </tr> <tr> <td colspan="2">小計</td> <td>872</td> </tr> <tr> <td rowspan="10">派遣研修</td> <td rowspan="2">特別派遣研修</td> <td>先進都市派遣研修 (11組19市) 32</td> </tr> <tr> <td>海外派遣研修 1</td> </tr> <tr> <td rowspan="8">外部教育機関派遣研修</td> <td>自治大学校 (2課程) 2</td> </tr> <tr> <td>国土交通大学校 (4課程) 4</td> </tr> <tr> <td>全国建設研修センター (7課程) 8</td> </tr> <tr> <td>千葉県自治研修センター (25課程) 56</td> </tr> <tr> <td>市町村職員中央研修所 (25課程) 29</td> </tr> <tr> <td>全国市町村国際文化研修所 (1課程) 1</td> </tr> <tr> <td>日本経営協会 (39課程) 53</td> </tr> <tr> <td>統計研修所 (5課程) 10</td> </tr> <tr> <td>その他 (説明会, 講習会等) 1,492</td> </tr> <tr> <td colspan="2">小計</td> <td>1,688</td> </tr> <tr> <td rowspan="2">自主研修</td> <td>夜間自己啓発講座 (2課程) 74</td> </tr> <tr> <td colspan="2">小計</td> <td>74</td> </tr> <tr> <td colspan="2">合計</td> <td>2,634</td> </tr> </tbody> </table> <p>(延べ人数)</p>	研修区分	内容	受講者数	自己機関研修	階層別研修	採用職員研修 他12件 779	特別研修	採用職員指導担当者研修 他2件 93	小計		872	派遣研修	特別派遣研修	先進都市派遣研修 (11組19市) 32	海外派遣研修 1	外部教育機関派遣研修	自治大学校 (2課程) 2	国土交通大学校 (4課程) 4	全国建設研修センター (7課程) 8	千葉県自治研修センター (25課程) 56	市町村職員中央研修所 (25課程) 29	全国市町村国際文化研修所 (1課程) 1	日本経営協会 (39課程) 53	統計研修所 (5課程) 10	その他 (説明会, 講習会等) 1,492	小計		1,688	自主研修	夜間自己啓発講座 (2課程) 74	小計		74	合計		2,634
研修区分	内容	受講者数																																							
自己機関研修	階層別研修	採用職員研修 他12件 779																																							
	特別研修	採用職員指導担当者研修 他2件 93																																							
	小計		872																																						
派遣研修	特別派遣研修	先進都市派遣研修 (11組19市) 32																																							
		海外派遣研修 1																																							
	外部教育機関派遣研修	自治大学校 (2課程) 2																																							
		国土交通大学校 (4課程) 4																																							
		全国建設研修センター (7課程) 8																																							
		千葉県自治研修センター (25課程) 56																																							
		市町村職員中央研修所 (25課程) 29																																							
		全国市町村国際文化研修所 (1課程) 1																																							
		日本経営協会 (39課程) 53																																							
		統計研修所 (5課程) 10																																							
その他 (説明会, 講習会等) 1,492																																									
小計		1,688																																							
自主研修	夜間自己啓発講座 (2課程) 74																																								
	小計		74																																						
合計		2,634																																							

款 2 総務費

項	目	事業名	主管	決算額 (円) (前年度決算額)	主要な施策の概要及び成果																																													
1 総務管理費	2	14 職員健康管理事業	給与厚生室	11,726,735 (10,605,786)	<p>職員の健康管理のため、健康診断及び予防接種を実施 (単位：人)</p> <table border="1"> <thead> <tr> <th>内容</th> <th>受診者数</th> <th>内容</th> <th>受診者数</th> </tr> </thead> <tbody> <tr> <td>定期健康診断</td> <td>943</td> <td>子宮がん検診</td> <td>58</td> </tr> <tr> <td>新規採用職員健診</td> <td>89</td> <td>Q F T 検査</td> <td>21</td> </tr> <tr> <td>特定業務従事者健診 (深夜業務)</td> <td>7</td> <td>破傷風予防接種</td> <td>80</td> </tr> <tr> <td>特定業務従事者健診 (ホルムアルデヒド)</td> <td>10</td> <td rowspan="2">B 型 肝 炎</td> <td>血液前検査</td> <td>64</td> </tr> <tr> <td>電離放射線健診</td> <td>37</td> <td>予防接種</td> <td>106</td> </tr> <tr> <td>除染電離放射線健診</td> <td>264</td> <td>血液後検査</td> <td>44</td> </tr> <tr> <td>有機溶剤健診</td> <td>16</td> <td>C型肝炎抗体検査</td> <td>10</td> </tr> <tr> <td>V D T 作業従事者健診</td> <td>73</td> <td>麻疹抗体検査</td> <td>1</td> </tr> <tr> <td>トキソプラズマ抗体</td> <td>2</td> <td></td> <td></td> </tr> <tr> <td>骨密度検診</td> <td>65</td> <td></td> <td></td> </tr> </tbody> </table>	内容	受診者数	内容	受診者数	定期健康診断	943	子宮がん検診	58	新規採用職員健診	89	Q F T 検査	21	特定業務従事者健診 (深夜業務)	7	破傷風予防接種	80	特定業務従事者健診 (ホルムアルデヒド)	10	B 型 肝 炎	血液前検査	64	電離放射線健診	37	予防接種	106	除染電離放射線健診	264	血液後検査	44	有機溶剤健診	16	C型肝炎抗体検査	10	V D T 作業従事者健診	73	麻疹抗体検査	1	トキソプラズマ抗体	2			骨密度検診	65		
	内容	受診者数	内容	受診者数																																														
定期健康診断	943	子宮がん検診	58																																															
新規採用職員健診	89	Q F T 検査	21																																															
特定業務従事者健診 (深夜業務)	7	破傷風予防接種	80																																															
特定業務従事者健診 (ホルムアルデヒド)	10	B 型 肝 炎	血液前検査	64																																														
電離放射線健診	37		予防接種	106																																														
除染電離放射線健診	264	血液後検査	44																																															
有機溶剤健診	16	C型肝炎抗体検査	10																																															
V D T 作業従事者健診	73	麻疹抗体検査	1																																															
トキソプラズマ抗体	2																																																	
骨密度検診	65																																																	
3	1	広報活動事業	秘書広報課	123,844,977 (95,560,399)	<p>1 広報かしわの発行 (主要な事務事業) 毎月1日と15日に発行。原則1日号は12ページ・15日号は8ページ仕立て 1回の平均発行部数は約14万部、新聞折り込みと新聞非購読世帯には宅配により配布 発行回数 (平成26年4月15日号～平成27年4月1日号) (単位：回)</p> <table border="1"> <thead> <tr> <th>4ページ立て</th> <th>8ページ立て</th> <th>10ページ立て</th> <th>12ページ立て</th> <th>合計</th> </tr> </thead> <tbody> <tr> <td>1</td> <td>12</td> <td>2</td> <td>9</td> <td>24</td> </tr> </tbody> </table> <p>2 ホームページの運営 (主要な事務事業) 市の公式ホームページとして各課がページを作成し、随時情報を発信 ホームページ全体のアクセス件数：月平均 1,075,969件</p> <p>3 広報番組制作 (主要な事務事業) 平成26年7月から地元ケーブルテレビJ:COMコミュニティチャンネルで1日3回放送 毎月1日、16日更新。平成26年度は18本を制作 市ホームページで全動画を公開し、市役所本庁舎・沼南庁舎・各近隣センター等でも視聴可能</p>	4ページ立て	8ページ立て	10ページ立て	12ページ立て	合計	1	12	2	9	24																																			
4ページ立て	8ページ立て	10ページ立て	12ページ立て	合計																																														
1	12	2	9	24																																														

款 2 総務費

項	目	事業名	主管	決算額（円） （前年度決算額）	主要な施策の概要及び成果												
1 総務 管理 費	3	4 広聴活動事業		2,932,818 (78,850) (増)	<p>市民意識調査 (主要な事務事業)2,804,810円 今後の市政運営の基礎資料とするため、市行政の中で特に市民生活に密着した生活環境や公共施設、居留意識について調査を実施</p> <p>実施概要 (単位：件)</p> <table border="1"> <thead> <tr> <th>調査地域</th> <th>標本数</th> <th>調査方法</th> <th>調査期間</th> <th>有効回収数</th> <th>有効回収率</th> </tr> </thead> <tbody> <tr> <td>市内全域</td> <td>4,000</td> <td>郵送</td> <td>平成26年12月1日～15日</td> <td>1,968</td> <td>49.2%</td> </tr> </tbody> </table> <p>【前年度比3,619%増加】例年実施する事業ではないため</p>	調査地域	標本数	調査方法	調査期間	有効回収数	有効回収率	市内全域	4,000	郵送	平成26年12月1日～15日	1,968	49.2%
	調査地域	標本数	調査方法	調査期間	有効回収数	有効回収率											
	市内全域	4,000	郵送	平成26年12月1日～15日	1,968	49.2%											
	6	1 財産管理事業	資産管理課	8,199,368 (8,034,732)	<p>公共施設保全情報システム構築 (主要な事務事業) 公共施設マネジメントシステムを利用し、市有建築物に係るデータを入力 賃金726,440円、旅費4,354円、電算システム賃借料988,200円、負担金16,200円、合計1,735,194円を支出</p>												
7	2.2 外部監査に関する事務 (主要な事務事業)	行政改革推進課	13,723,296 (15,321,519)	<p>包括外部監査 「柏市北部地域の整備事業及び柏市土地開発公社における事務の執行」について監査を受け、3項目の指摘事項と15項目の意見があった。</p>													
	3 情報化推進事業	情報政策課	235,934,042 (231,088,051)	<p>1 電子自治体の推進 (1) 庁内LANの基盤として、108拠点のネットワークを維持 (2) 庁内LAN用情報機器：情報パソコン2,030台、複合機18台及びレーザープリンター37台を借上</p> <p>2 電子申請システム運用管理 5,682件（45手続き）の申請等</p> <p>3 地理情報システム運用管理 (1) 庁内向け統合型GISの利用状況：92,565アクセス/年間 (2) インターネットによる地図情報の公開（アクセス件数）：46,827件/年間</p>													
	4.1 企画事務	企画調整課	10,568,345 (7,610,630) (増)	<p>1 地域活性化のための方向性・取組検討委託 (主要な事務事業) 1,232,000円 少子化に歯止めをかけることにより地域の活性化を図るため、子どもをとりまく環境向上に向け本市が取り組むべき公共施設を活用した方策を研究した。 また、柏北部地域のまちづくり指針である柏の葉国際キャンパスタウン構想について、重点施策を推進するための実施戦略の検討に必要な資料の収集・整理を行った。</p>													

款 2 総務費

項	目	事業名	主管	決算額 (円) (前年度決算額)	主要な施策の概要及び成果
1 総務 管理 費	7 企 画 費				2 シティプロモーション業務委託 2,903,981円 シティプロモーションを展開するにあたり、生活者の柏市に対する意識やイメージを把握するため、政策立案上、必要な情報の抽出及び収集・分析を行った。 また、上野東京ライン開業に併せ、記念イベントを実施した。 【前年度比39%増加】シティプロモーションに係る基礎調査実施による増
	20 総合計画策 定に要する経費 (主要な事務事業)	企画調整 課	13,612,902 (4,063,405) (増)	1 柏市第五次総合計画策定支援委託 10,275,714円 市民の意見を総合計画案づくりに活用するため実施した市民ワールドカフェ（ワークショップ）や柏市総合計画審議会、庁内ワーキングの開催支援及び資料の作成やデータの整理等を行った。 2 柏市人口推計作成支援委託 2,160,000円 柏市第五次総合計画の策定や施策立案の基礎資料とするため、将来人口推計を実施した。 【前年度比235%増加】柏市第五次総合計画策定実施による増	
	8 支 所 及 び 出 張 所 費	2.1 庁舎維持 管理業務	(沼南) 総務課	47,763,687 (72,075,522) (減)	沼南庁舎施設の維持管理 【前年度比34%減少】平成26年度は、突発的な大規模修繕等がなかったため
12 防 災 諸 費	8 防災対策事業	防災安全 課	100,633,692 (141,567,230)	1 防災備蓄消耗品及び備品 (主要な事務事業) 12,635,151円 防災備蓄用消耗品及び備品を購入。主な購入品目は次のとおり ・間仕切りパーテーション20組 ・防水シート100枚 ・調理不要備蓄食糧（おかゆ14,100食） ・簡易トイレ用品（便袋5,000枚、収納大袋500枚） ・ビスケット（14,100食） ・全光バルーン投光機（発電機付、5台） ・折りたたみ式リヤカー（5台） ・ガス式発電機（11台） 2 デジタル簡易無線局（高性能トランシーバー）補助 (主要な事務事業) 660,000円 地域防災力強化のため、ふるさと協議会を対象に高性能トランシーバーの購入費を補助 ①藤心地域ふるさと協議会 260,000円 ②南部地域ふるさと協議会 400,000円	

款 2 総務費

項	目	事業名	主管	決算額 (円) (前年度決算額)	主要な施策の概要及び成果									
1	12				<p>3 帰宅困難者支援マップ (主要な事務事業) 297,000円 災害時に帰宅困難者が発生した場合に備え, 「柏駅周辺帰宅困難者支援マップ」を作成し, JR 柏駅や東武柏駅に配布 【配布場所と配布数】 ・ JR 柏駅, 東武柏駅⇒各900部 ・ 一時受入施設6ヶ所 (クレストホテル柏, 柏高島屋等) ⇒各10部</p> <p>4 防災対策事業 (施設整備) (主要な事務事業) 27,302,400円 (1) 耐震性井戸付貯水装置改修設計委託 ・ 柏中学校耐震性貯水装置改修設計委託 972,000円 ・ 光ヶ丘中学校耐震性貯水装置改修設計委託 2,138,400円 (2) 耐震性貯水槽整備設計委託 ・ 手賀の杜ひだまりの公園耐震性貯水槽整備設計委託 2,376,000円 (3) 耐震性井戸付貯水装置改修工事 ・ 柏中学校耐震性貯水装置改修工事 21,816,000円</p>									
					地域支援課	<p>自主防災組織補助金 (主要な事務事業) 6,732,700円 自主防災組織への補助金の交付 (単位: 組織・円)</p> <table border="1"> <thead> <tr> <th>設立補助金交付団体数</th> <th>交付額</th> <th>運営補助金交付団体数</th> <th>交付額</th> </tr> </thead> <tbody> <tr> <td>6</td> <td>608,700</td> <td>198</td> <td>6,124,000</td> </tr> </tbody> </table> <p>(※5組織は未申請)</p>	設立補助金交付団体数	交付額	運営補助金交付団体数	交付額	6	608,700	198	6,124,000
					設立補助金交付団体数	交付額	運営補助金交付団体数	交付額						
6	608,700	198	6,124,000											
20	20	2.1 犯罪が起これにくいまちづくり (地域づくり) 事業	防災安全課	21,777,378 (21,120,841)	<p>エンジョイ・パトロール事業 (主要な事務事業) 1,308,532円 市内の犯罪減少を目的に, 自主的に防犯活動をする市民を増やすための取組 趣旨に賛同し登録した市民に対し, 市から防犯パトロール用の黄色い帽子を貸し出し, 市民が都合のいい時間に, 好きな場所で, 気軽に防犯パトロールを実施 登録者数の状況 (単位: 人)</p> <table border="1"> <thead> <tr> <th>平成26年度当初</th> <th>平成26年度末</th> <th>増減</th> </tr> </thead> <tbody> <tr> <td>8,400</td> <td>8,800</td> <td>400</td> </tr> </tbody> </table>	平成26年度当初	平成26年度末	増減	8,400	8,800	400			
平成26年度当初	平成26年度末	増減												
8,400	8,800	400												
	16	東葛中部地区総合開発事務組合総務費負担金 (主要な事務事業)	企画調整課	42,721,800 (43,134,484)	事務組合の総務費を, 柏市・我孫子市・流山市で負担									

款 2 総務費

項	目	事業名	主管	決算額 (円) (前年度決算額)	主要な施策の概要及び成果																				
2	2	1 市税の賦課事務	市民税課	468,592,850 (471,287,556)	<p>1 委託の内訳 (単位：円)</p> <table border="1"> <thead> <tr> <th>業務名</th> <th>金額</th> <th>業務名</th> <th>金額</th> </tr> </thead> <tbody> <tr> <td>電算処理業務委託</td> <td>92,413,440</td> <td>社会保障・税番号制度システム整備委託</td> <td>131,760</td> </tr> <tr> <td>オンライン業務委託</td> <td>88,465,824</td> <td>合計</td> <td>184,553,424</td> </tr> <tr> <td>電算システム等保守管理委託</td> <td>3,542,400</td> <td></td> <td></td> </tr> </tbody> </table> <p>2 市・県民税申告書作成システム (主要な事務事業) 259,200円 市民の利便性と事務効率の向上のため、市のホームページ内に市・県民税申告書の作成システムを導入</p>	業務名	金額	業務名	金額	電算処理業務委託	92,413,440	社会保障・税番号制度システム整備委託	131,760	オンライン業務委託	88,465,824	合計	184,553,424	電算システム等保守管理委託	3,542,400						
			業務名	金額	業務名	金額																			
電算処理業務委託	92,413,440	社会保障・税番号制度システム整備委託	131,760																						
オンライン業務委託	88,465,824	合計	184,553,424																						
電算システム等保守管理委託	3,542,400																								
資産税課	<p>委託の内訳 (単位：円)</p> <table border="1"> <thead> <tr> <th>業務名</th> <th>金額</th> <th>業務名</th> <th>金額</th> </tr> </thead> <tbody> <tr> <td>電算処理業務委託</td> <td>82,171,800</td> <td>土地評価替事務委託</td> <td>25,542,000</td> </tr> <tr> <td>オンライン業務委託</td> <td>46,668,960</td> <td>時点修正のための再鑑定委託</td> <td>7,888,320</td> </tr> <tr> <td>地図情報システム (GIS) ソフトウェア保守委託</td> <td>540,000</td> <td>電算処理業務委託</td> <td>36,428,400</td> </tr> <tr> <td>社会保障・税番号制度システム整備委託</td> <td>114,480</td> <td>合計</td> <td>199,353,960</td> </tr> </tbody> </table>	業務名	金額	業務名	金額	電算処理業務委託	82,171,800	土地評価替事務委託	25,542,000	オンライン業務委託	46,668,960	時点修正のための再鑑定委託	7,888,320	地図情報システム (GIS) ソフトウェア保守委託	540,000	電算処理業務委託	36,428,400	社会保障・税番号制度システム整備委託	114,480	合計	199,353,960				
業務名	金額	業務名	金額																						
電算処理業務委託	82,171,800	土地評価替事務委託	25,542,000																						
オンライン業務委託	46,668,960	時点修正のための再鑑定委託	7,888,320																						
地図情報システム (GIS) ソフトウェア保守委託	540,000	電算処理業務委託	36,428,400																						
社会保障・税番号制度システム整備委託	114,480	合計	199,353,960																						
		4 市税収納業務	収納課	447,295,944 (346,718,949)	<p>1 委託の内訳 (単位：円)</p> <table border="1"> <thead> <tr> <th>業務名</th> <th>金額</th> <th>業務名</th> <th>金額</th> </tr> </thead> <tbody> <tr> <td>預金口座振替委託</td> <td>1,471,713</td> <td>電算処理業務委託</td> <td>45,992,664</td> </tr> <tr> <td>柏市市税等収納事務委託</td> <td>13,976,767</td> <td>オンライン業務委託</td> <td>72,312,588</td> </tr> <tr> <td>市県民税特別徴収のLGWAN交換委託</td> <td>1,652,036</td> <td>公金収納サービス導入業務委託</td> <td>11,332,734</td> </tr> <tr> <td>保守・点検等委託</td> <td>129,600</td> <td>電算システム作成 (開発) 委託</td> <td>2,181,600</td> </tr> </tbody> </table> <p>2 市税収納窓口の充実 (主要な事務事業) 23,300,159円 市民の利便性向上を図るため、インターネットを利用したクレジットカードによる納付を平成26年度より導入(クレジット収納) インターネットバンキングや対応ATMなどからの納付(ペイジー収納)並びに納付書のバーコードを携帯電話等のカメラで読み取り、モバイルバンキングを利用し納付するモバイルレジを平成27年度から導入するための準備作業を実施 クレジット収納実績(平成26年4月1日～平成27年3月31日)：4,219件</p>	業務名	金額	業務名	金額	預金口座振替委託	1,471,713	電算処理業務委託	45,992,664	柏市市税等収納事務委託	13,976,767	オンライン業務委託	72,312,588	市県民税特別徴収のLGWAN交換委託	1,652,036	公金収納サービス導入業務委託	11,332,734	保守・点検等委託	129,600	電算システム作成 (開発) 委託	2,181,600
業務名	金額	業務名	金額																						
預金口座振替委託	1,471,713	電算処理業務委託	45,992,664																						
柏市市税等収納事務委託	13,976,767	オンライン業務委託	72,312,588																						
市県民税特別徴収のLGWAN交換委託	1,652,036	公金収納サービス導入業務委託	11,332,734																						
保守・点検等委託	129,600	電算システム作成 (開発) 委託	2,181,600																						

款 2 総務費

項	目	事業名	主管	決算額 (円) (前年度決算額)	主要な施策の概要及び成果																																																												
2	2	6 市税滞納整理業務		29,572,039 (27,901,225)	<p>1 市税徴収の強化 (主要な事務事業) 市税納付電話案内業務委託 10,022,400円 現年分の市税未納者を対象とした専門オペレーターによる電話・文書勧奨業務並びに口座振替郵送受付業務等を委託 26年度の架電等の件数は約22,900件、架電した滞納者が納付した金額は約2億2,165万円</p> <p>2 その他の委託内訳 (単位:円)</p> <table border="1"> <thead> <tr> <th>業務名</th> <th>金額</th> </tr> </thead> <tbody> <tr> <td>電算処理業務委託</td> <td>5,286,600</td> </tr> <tr> <td>不動産公売物件情報紙の作成等委託</td> <td>65,476</td> </tr> <tr> <td>不動産鑑定委託</td> <td>273,240</td> </tr> </tbody> </table>	業務名	金額	電算処理業務委託	5,286,600	不動産公売物件情報紙の作成等委託	65,476	不動産鑑定委託	273,240																																																				
		業務名	金額																																																														
電算処理業務委託	5,286,600																																																																
不動産公売物件情報紙の作成等委託	65,476																																																																
不動産鑑定委託	273,240																																																																
		14 債権管理業務	債権管理室	4,859,815 (3,968,114)	<p>1 オンライン業務委託 滞納者の情報を管理している住民情報系システムの端末使用料 (単位:円)</p> <table border="1"> <thead> <tr> <th>業務名</th> <th>金額</th> </tr> </thead> <tbody> <tr> <td>オンライン業務端末基本料</td> <td>907,200</td> </tr> </tbody> </table> <p>2 電算システム・機器等 収納課及び保険年金課、高齢者支援課、保育課で管理している滞納管理システム及び機器使用料 (単位:円)</p> <table border="1"> <thead> <tr> <th>業務名</th> <th>金額</th> </tr> </thead> <tbody> <tr> <td>(賃貸借)滞納管理システム</td> <td>613,656</td> </tr> </tbody> </table> <p>3 滞納者に対する訴訟及び強制執行 (主要な事務事業) 市営住宅賃料滞納者について、3件の高額滞納案件に対して訴訟を行い、強制執行を実施した。 また、児童扶養手当返還金についても、少額訴訟を1件実施した。</p>	業務名	金額	オンライン業務端末基本料	907,200	業務名	金額	(賃貸借)滞納管理システム	613,656																																																				
業務名	金額																																																																
オンライン業務端末基本料	907,200																																																																
業務名	金額																																																																
(賃貸借)滞納管理システム	613,656																																																																
3	1	4 戸籍住民基本台帳事務事業	市民課	41,629,750 (32,342,412)	<p>1 戸籍・住民票等の発行件数及び手数料収入 (単位:件・円)</p> <table border="1"> <thead> <tr> <th colspan="2"></th> <th>戸籍謄抄本</th> <th>除籍謄抄本</th> <th>住民票</th> <th>印鑑登録</th> <th>印鑑証明書</th> <th>諸証明</th> <th>住基カード</th> </tr> </thead> <tbody> <tr> <td rowspan="2">本庁</td> <td>件数</td> <td>16,450</td> <td>6,254</td> <td>64,997</td> <td>5,169</td> <td>23,791</td> <td>4,315</td> <td>2,124</td> </tr> <tr> <td>金額</td> <td>7,402,500</td> <td>4,690,500</td> <td>19,499,100</td> <td>1,550,700</td> <td>7,137,300</td> <td>1,362,800</td> <td>1,062,000</td> </tr> <tr> <td rowspan="2">沼南支所</td> <td>件数</td> <td>3,259</td> <td>846</td> <td>9,957</td> <td>952</td> <td>9,660</td> <td>710</td> <td>234</td> </tr> <tr> <td>金額</td> <td>1,466,550</td> <td>634,500</td> <td>2,987,100</td> <td>285,600</td> <td>2,898,000</td> <td>216,800</td> <td>117,000</td> </tr> <tr> <td rowspan="2">駅前</td> <td>件数</td> <td>12,244</td> <td>1,517</td> <td>51,407</td> <td>4,332</td> <td>33,537</td> <td>3,509</td> <td></td> </tr> <tr> <td>金額</td> <td>5,509,800</td> <td>1,137,750</td> <td>15,422,100</td> <td>1,299,600</td> <td>10,061,100</td> <td>1,079,700</td> <td></td> </tr> </tbody> </table>			戸籍謄抄本	除籍謄抄本	住民票	印鑑登録	印鑑証明書	諸証明	住基カード	本庁	件数	16,450	6,254	64,997	5,169	23,791	4,315	2,124	金額	7,402,500	4,690,500	19,499,100	1,550,700	7,137,300	1,362,800	1,062,000	沼南支所	件数	3,259	846	9,957	952	9,660	710	234	金額	1,466,550	634,500	2,987,100	285,600	2,898,000	216,800	117,000	駅前	件数	12,244	1,517	51,407	4,332	33,537	3,509		金額	5,509,800	1,137,750	15,422,100	1,299,600	10,061,100	1,079,700	
		戸籍謄抄本	除籍謄抄本	住民票	印鑑登録	印鑑証明書	諸証明	住基カード																																																									
本庁	件数	16,450	6,254	64,997	5,169	23,791	4,315	2,124																																																									
	金額	7,402,500	4,690,500	19,499,100	1,550,700	7,137,300	1,362,800	1,062,000																																																									
沼南支所	件数	3,259	846	9,957	952	9,660	710	234																																																									
	金額	1,466,550	634,500	2,987,100	285,600	2,898,000	216,800	117,000																																																									
駅前	件数	12,244	1,517	51,407	4,332	33,537	3,509																																																										
	金額	5,509,800	1,137,750	15,422,100	1,299,600	10,061,100	1,079,700																																																										

款 2 総務費

項	目	事業名	主管	決算額 (円) (前年度決算額)	主要な施策の概要及び成果											
					出張所 (11箇所)	件数	金額	出張所 (11箇所)	件数	金額	出張所 (11箇所)	件数	金額	出張所 (11箇所)	件数	金額
3	1	戸籍住民基本台帳費			出張所	件数	16,426	2,390	63,465	4,734	57,510	4,713				
					(11箇所)	金額	7,391,700	1,792,500	19,039,500	1,420,200	17,253,000	1,425,150				
					合計	件数	48,379	11,007	189,826	15,187	124,498	13,247	2,358			
						金額	21,770,550	8,255,250	56,947,800	4,556,100	37,349,400	4,084,450	1,179,000			
					(単位：件・円)											
							臨時運行	共同戸籍謄抄	共同除籍謄抄	共同住民票	共同印鑑証	共同諸証明	広域住民票	住記閲覧	台帳の写し	合計
					本庁	件数	851	380	36	122	58	10	84	26	54	124,721
						金額	638,250	171,000	27,000	36,600	17,400	3,000	25,200	61,300	16,200	43,700,850
					沼南支所	件数	748						55			26,421
						金額	561,000						16,500			9,183,050
					駅前	件数		431	22	770	201	35	92			108,097
						金額		193,950	16,500	231,000	60,300	10,500	27,600			35,049,900
出張所 (11箇所)	件数										149,238					
	金額										48,322,050					
合計	件数	1,599	811	58	892	259	45	231	26	54	408,477					
	金額	1,199,250	364,950	43,500	267,600	77,700	13,500	69,300	61,300	16,200	136,255,850					
2 戸籍事務について																
届出書取扱数 (単位：件)																
事件の種類		件数	事件の種類		件数	事件の種類		件数								
出生		4,309	死亡		3,465	国籍選択		7								
国籍留保		58	失踪		2	氏の変更		48								
認知		70	復氏		6	名の変更		4								
養子縁組		336	姻族関係終了		4	転籍		2,195								
養子離縁		82	相続人廃除		0	訂正更正		156								
法73条の2, 法69条の2		5	入籍		757	追完		3								
婚姻		3,685	分籍		67	不受理申出		118								
離婚		1,026	国籍取得		3	その他		7								
法77条の2, 法75条の2		363	帰化		41	合計		16,853								
親権後見		31	国籍喪失		5											

款 2 総務費

項	目	事業名	主管	決算額 (円) (前年度決算額)	主要な施策の概要及び成果																																																																																													
3	1				<p>戸籍住民基本台帳費</p> <p>1 戸籍住民基本台帳費</p> <p>処理件数 (単位：件)</p> <table border="1"> <thead> <tr> <th>区分</th> <th>件数</th> <th>区分</th> <th>件数</th> </tr> </thead> <tbody> <tr> <td>新戸籍編製</td> <td>3,370</td> <td>違反通知</td> <td>49</td> </tr> <tr> <td>戸籍全部消除</td> <td>1,560</td> <td>その他</td> <td>8</td> </tr> <tr> <td>再製</td> <td>0</td> <td>合計</td> <td>4,987</td> </tr> </tbody> </table> <p>3 住民基本台帳について</p> <p>人口及び世帯数 (単位：人・世帯)</p> <table border="1"> <thead> <tr> <th>区分</th> <th>平成27年3月31日現在</th> <th>平成26年3月31日現在</th> <th>増減</th> </tr> </thead> <tbody> <tr> <td>人口</td> <td>406,835</td> <td>404,361</td> <td>2,474</td> </tr> <tr> <td>世帯数</td> <td>176,533</td> <td>173,588</td> <td>2,945</td> </tr> </tbody> </table> <p>年間取扱い件数 (単位：件)</p> <table border="1"> <thead> <tr> <th>区分</th> <th>件数</th> <th>区分</th> <th>件数</th> <th>区分</th> <th>件数</th> </tr> </thead> <tbody> <tr> <td>転入届</td> <td>14,944</td> <td>転出届</td> <td>13,375</td> <td>住民票職権記載等</td> <td>17,094</td> </tr> <tr> <td>転居届</td> <td>6,982</td> <td>世帯変更届</td> <td>1,566</td> <td>合計</td> <td>53,961</td> </tr> </tbody> </table> <p>住民記載・消除人数 (単位：人)</p> <table border="1"> <thead> <tr> <th>区分</th> <th>人数</th> <th>区分</th> <th>人数</th> <th>増減</th> </tr> </thead> <tbody> <tr> <td rowspan="3">記載</td> <td>転入者</td> <td>19,885</td> <td rowspan="3">消除</td> <td>転出者</td> <td>17,679</td> <td>2,206</td> </tr> <tr> <td>出生者</td> <td>3,310</td> <td>死亡者</td> <td>3,050</td> <td>260</td> </tr> <tr> <td>その他</td> <td>452</td> <td>その他</td> <td>444</td> <td>8</td> </tr> <tr> <td>合計</td> <td>23,647</td> <td>合計</td> <td>21,173</td> <td>2,474</td> </tr> </tbody> </table> <p>4 市区町村在留関連事務についての取扱い件数</p> <p>住居地届出 (単位：件)</p> <table border="1"> <thead> <tr> <th>区分</th> <th>件数</th> <th>区分</th> <th>件数</th> </tr> </thead> <tbody> <tr> <td>中長期在留者新規</td> <td>1,140</td> <td>中長期在留者の転居</td> <td>564</td> </tr> <tr> <td>中長期在留者新規 (在留カード後日交付)</td> <td>6</td> <td>特別永住者の転入</td> <td>31</td> </tr> <tr> <td>中長期在留者への在留資格変更による届出</td> <td>128</td> <td>特別永住者の転居</td> <td>27</td> </tr> <tr> <td>中長期在留者の転入</td> <td>1,037</td> <td>合計</td> <td>2,933</td> </tr> </tbody> </table>	区分	件数	区分	件数	新戸籍編製	3,370	違反通知	49	戸籍全部消除	1,560	その他	8	再製	0	合計	4,987	区分	平成27年3月31日現在	平成26年3月31日現在	増減	人口	406,835	404,361	2,474	世帯数	176,533	173,588	2,945	区分	件数	区分	件数	区分	件数	転入届	14,944	転出届	13,375	住民票職権記載等	17,094	転居届	6,982	世帯変更届	1,566	合計	53,961	区分	人数	区分	人数	増減	記載	転入者	19,885	消除	転出者	17,679	2,206	出生者	3,310	死亡者	3,050	260	その他	452	その他	444	8	合計	23,647	合計	21,173	2,474	区分	件数	区分	件数	中長期在留者新規	1,140	中長期在留者の転居	564	中長期在留者新規 (在留カード後日交付)	6	特別永住者の転入	31	中長期在留者への在留資格変更による届出	128	特別永住者の転居	27	中長期在留者の転入	1,037	合計	2,933
区分	件数	区分	件数																																																																																															
新戸籍編製	3,370	違反通知	49																																																																																															
戸籍全部消除	1,560	その他	8																																																																																															
再製	0	合計	4,987																																																																																															
区分	平成27年3月31日現在	平成26年3月31日現在	増減																																																																																															
人口	406,835	404,361	2,474																																																																																															
世帯数	176,533	173,588	2,945																																																																																															
区分	件数	区分	件数	区分	件数																																																																																													
転入届	14,944	転出届	13,375	住民票職権記載等	17,094																																																																																													
転居届	6,982	世帯変更届	1,566	合計	53,961																																																																																													
区分	人数	区分	人数	増減																																																																																														
記載	転入者	19,885	消除	転出者	17,679	2,206																																																																																												
	出生者	3,310		死亡者	3,050	260																																																																																												
	その他	452		その他	444	8																																																																																												
合計	23,647	合計	21,173	2,474																																																																																														
区分	件数	区分	件数																																																																																															
中長期在留者新規	1,140	中長期在留者の転居	564																																																																																															
中長期在留者新規 (在留カード後日交付)	6	特別永住者の転入	31																																																																																															
中長期在留者への在留資格変更による届出	128	特別永住者の転居	27																																																																																															
中長期在留者の転入	1,037	合計	2,933																																																																																															

款 2 総務費

項	目	事業名	主管	決算額 (円) (前年度決算額)	主要な施策の概要及び成果																																																																
3	戸籍住民基本台帳費	1 戸籍住民基本台帳費			<p>特別永住者証明書交付等 (単位：件)</p> <table border="1"> <thead> <tr> <th>区分</th> <th>件数</th> <th>区分</th> <th>件数</th> </tr> </thead> <tbody> <tr> <td>特別永住許可申請等</td> <td>2</td> <td>汚損による再交付</td> <td>0</td> </tr> <tr> <td>住居地以外の記載事項の変更</td> <td>1</td> <td>再交付命令による再交付</td> <td>0</td> </tr> <tr> <td>有効期間の更新</td> <td>81</td> <td>交換希望による再交付</td> <td>0</td> </tr> <tr> <td>紛失による再交付</td> <td>3</td> <td>返納</td> <td>71</td> </tr> <tr> <td colspan="2"></td> <td>合計</td> <td>71</td> </tr> <tr> <td colspan="2"></td> <td></td> <td>158</td> </tr> </tbody> </table> <p>在留区分別 (単位：人)</p> <table border="1"> <thead> <tr> <th>区分</th> <th>人数</th> <th>区分</th> <th>人数</th> </tr> </thead> <tbody> <tr> <td>中長期在留者</td> <td>5,812</td> <td>出生による経過滞在者</td> <td>2</td> </tr> <tr> <td>特別永住者</td> <td>441</td> <td>仮滞在許可者</td> <td>1</td> </tr> <tr> <td colspan="2"></td> <td>合計</td> <td>6,256</td> </tr> </tbody> </table> <p>国籍・地域別 (単位：人)</p> <table border="1"> <thead> <tr> <th>国籍別</th> <th>登録人員</th> <th>国籍別</th> <th>登録人員</th> </tr> </thead> <tbody> <tr> <td>中国</td> <td>2,415</td> <td>タイ</td> <td>170</td> </tr> <tr> <td>韓国</td> <td>988</td> <td>ネパール</td> <td>173</td> </tr> <tr> <td>フィリピン</td> <td>781</td> <td>その他</td> <td>1,729</td> </tr> <tr> <td colspan="2"></td> <td>合計</td> <td>6,256</td> </tr> </tbody> </table>	区分	件数	区分	件数	特別永住許可申請等	2	汚損による再交付	0	住居地以外の記載事項の変更	1	再交付命令による再交付	0	有効期間の更新	81	交換希望による再交付	0	紛失による再交付	3	返納	71			合計	71				158	区分	人数	区分	人数	中長期在留者	5,812	出生による経過滞在者	2	特別永住者	441	仮滞在許可者	1			合計	6,256	国籍別	登録人員	国籍別	登録人員	中国	2,415	タイ	170	韓国	988	ネパール	173	フィリピン	781	その他	1,729			合計	6,256
					区分	件数	区分	件数																																																													
					特別永住許可申請等	2	汚損による再交付	0																																																													
					住居地以外の記載事項の変更	1	再交付命令による再交付	0																																																													
					有効期間の更新	81	交換希望による再交付	0																																																													
					紛失による再交付	3	返納	71																																																													
							合計	71																																																													
								158																																																													
					区分	人数	区分	人数																																																													
					中長期在留者	5,812	出生による経過滞在者	2																																																													
特別永住者	441	仮滞在許可者	1																																																																		
		合計	6,256																																																																		
国籍別	登録人員	国籍別	登録人員																																																																		
中国	2,415	タイ	170																																																																		
韓国	988	ネパール	173																																																																		
フィリピン	781	その他	1,729																																																																		
		合計	6,256																																																																		
4	3	1 衆議院議員選挙の執行管理	選挙管理委員会事務局 給与厚生室 (消) 総務課	85,969,487 (-)	<p>1 衆議院議員総選挙の投票結果 (平成26年12月14日に市内72投票所で執行) (単位：人・%)</p> <table border="1"> <thead> <tr> <th>選挙区</th> <th>当日有権者数</th> <th>投票者数</th> <th>投票率</th> </tr> </thead> <tbody> <tr> <td>千葉県第8区</td> <td>286,776</td> <td>147,358</td> <td>51.38</td> </tr> <tr> <td>千葉県第13区</td> <td>41,637</td> <td>20,282</td> <td>48.71</td> </tr> </tbody> </table> <p>2 備品購入 開票事務の効率化を図るため、最高裁判所裁判官国民審査投票用紙読取集計機を購入した。 ・最高裁判所裁判官国民審査投票用紙読取集計機 2,376,000円</p>	選挙区	当日有権者数	投票者数	投票率	千葉県第8区	286,776	147,358	51.38	千葉県第13区	41,637	20,282	48.71																																																				
					選挙区	当日有権者数	投票者数	投票率																																																													
千葉県第8区	286,776	147,358	51.38																																																																		
千葉県第13区	41,637	20,282	48.71																																																																		

款 2 総務費

項	目	事業名	主管	決算額 (円) (前年度決算額)	主要な施策の概要及び成果																																					
4	6	1 県議会議員選挙の執行管理	選挙管理委員会事務局	12,702,731 (-)	平成27年4月12日執行千葉県議会議員一般選挙の、平成26年度支出分																																					
5	2	1 統計調査	情報政策課	21,436,563 (10,913,039) (増)	<p>1 基幹統計調査の実施状況</p> <table border="1"> <thead> <tr> <th>項目</th> <th>期日, 時期</th> <th>所管</th> <th>対象, 範囲</th> <th>内容, 目的</th> <th>調査員 指導員</th> </tr> </thead> <tbody> <tr> <td rowspan="2">経済センサー基礎調査及び商業統計調査</td> <td rowspan="2">平成26年7月2日</td> <td rowspan="2">総務省及び経済産業省</td> <td rowspan="2">全ての事業所及び企業 15,111事業所</td> <td rowspan="2">全産業分野の活動状況調査と商業の実態調査</td> <td>142人</td> </tr> <tr> <td>6人</td> </tr> <tr> <td rowspan="2">全国消費実態調査</td> <td rowspan="2">平成26年9・10・11月</td> <td rowspan="2">総務省</td> <td rowspan="2">市内16調査区から抽出した192世帯</td> <td rowspan="2">家計の収支及び貯蓄・負債, 耐久消費財, 家計資産を総合的に調査</td> <td>16人</td> </tr> <tr> <td>4人</td> </tr> <tr> <td rowspan="2">農林業センサス</td> <td rowspan="2">平成27年2月1日</td> <td rowspan="2">農林水産省</td> <td rowspan="2">農林業を営む全ての農家等 3,231経営体</td> <td rowspan="2">農林業の生産構造, 就業構造等の調査</td> <td>72人</td> </tr> <tr> <td>5人</td> </tr> </tbody> </table> <p>2 国勢調査にかかる前年度準備調査</p> <table border="1"> <thead> <tr> <th>項目</th> <th>設定日</th> <th>所管</th> <th>目的</th> <th>結果</th> </tr> </thead> <tbody> <tr> <td>国勢調査調査区設定</td> <td>平成26年10月1日</td> <td>総務省</td> <td>国勢調査における, 調査員の担当区域の明確化, 及び調査の重複・脱漏を防ぎ, 調査の正確性の確保を図る。</td> <td>当初2,728調査区 に対し, 修正後 2,887調査区</td> </tr> </tbody> </table> <p>【前年度比96%増加】平成25年度に比べ, 基幹統計調査の実施数が多かったため</p>	項目	期日, 時期	所管	対象, 範囲	内容, 目的	調査員 指導員	経済センサー基礎調査及び商業統計調査	平成26年7月2日	総務省及び経済産業省	全ての事業所及び企業 15,111事業所	全産業分野の活動状況調査と商業の実態調査	142人	6人	全国消費実態調査	平成26年9・10・11月	総務省	市内16調査区から抽出した192世帯	家計の収支及び貯蓄・負債, 耐久消費財, 家計資産を総合的に調査	16人	4人	農林業センサス	平成27年2月1日	農林水産省	農林業を営む全ての農家等 3,231経営体	農林業の生産構造, 就業構造等の調査	72人	5人	項目	設定日	所管	目的	結果	国勢調査調査区設定	平成26年10月1日	総務省	国勢調査における, 調査員の担当区域の明確化, 及び調査の重複・脱漏を防ぎ, 調査の正確性の確保を図る。	当初2,728調査区 に対し, 修正後 2,887調査区
項目	期日, 時期	所管	対象, 範囲	内容, 目的	調査員 指導員																																					
経済センサー基礎調査及び商業統計調査	平成26年7月2日	総務省及び経済産業省	全ての事業所及び企業 15,111事業所	全産業分野の活動状況調査と商業の実態調査	142人																																					
					6人																																					
全国消費実態調査	平成26年9・10・11月	総務省	市内16調査区から抽出した192世帯	家計の収支及び貯蓄・負債, 耐久消費財, 家計資産を総合的に調査	16人																																					
					4人																																					
農林業センサス	平成27年2月1日	農林水産省	農林業を営む全ての農家等 3,231経営体	農林業の生産構造, 就業構造等の調査	72人																																					
					5人																																					
項目	設定日	所管	目的	結果																																						
国勢調査調査区設定	平成26年10月1日	総務省	国勢調査における, 調査員の担当区域の明確化, 及び調査の重複・脱漏を防ぎ, 調査の正確性の確保を図る。	当初2,728調査区 に対し, 修正後 2,887調査区																																						

款 3 民生費

項目	事業名	主管	決算額（円） （前年度決算額）	主要な施策の概要及び成果																		
1 社会福祉費	1 社会福祉総務費	保健福祉 総務課	60,116,196 (59,568,059)	1 民生・児童委員活動報償金及び活動費支給 (単位：円) <table border="1"> <thead> <tr> <th>件名</th> <th>支払額</th> </tr> </thead> <tbody> <tr> <td>活動報償金</td> <td>24,937,800</td> </tr> <tr> <td>活動費</td> <td>30,681,100</td> </tr> <tr> <td>合計</td> <td>55,618,900</td> </tr> </tbody> </table>	件名	支払額	活動報償金	24,937,800	活動費	30,681,100	合計	55,618,900										
	件名			支払額																		
活動報償金	24,937,800																					
活動費	30,681,100																					
合計	55,618,900																					
				2 民生委員協議会補助金支給 単位民児協活動交付金，研修旅費等 3,668,000円 3 民生委員児童委員資質向上業務委託 (単位：人・円) <table border="1"> <thead> <tr> <th>件名</th> <th>参加者</th> <th>金額</th> </tr> </thead> <tbody> <tr> <td>中堅民生委員児童委員研修会</td> <td>151</td> <td>114,568</td> </tr> <tr> <td>新任民生委員児童委員研修会</td> <td>32</td> <td>43,817</td> </tr> <tr> <td>主任児童委員研修会</td> <td>40</td> <td>30,047</td> </tr> </tbody> </table>	件名	参加者	金額	中堅民生委員児童委員研修会	151	114,568	新任民生委員児童委員研修会	32	43,817	主任児童委員研修会	40	30,047						
件名	参加者	金額																				
中堅民生委員児童委員研修会	151	114,568																				
新任民生委員児童委員研修会	32	43,817																				
主任児童委員研修会	40	30,047																				
				4 民生委員・児童委員の推薦・選出に要した費用 民生委員推薦会の実施状況 (単位：人・回) <table border="1"> <tr> <td>推薦会委員</td> <td>14</td> <td>推薦会開催回数</td> <td>4</td> </tr> </table> (単位：人・円) <table border="1"> <thead> <tr> <th>件名</th> <th>延べ人数</th> <th>金額</th> </tr> </thead> <tbody> <tr> <td>推薦会委員報酬</td> <td>37</td> <td>296,000</td> </tr> </tbody> </table>	推薦会委員	14	推薦会開催回数	4	件名	延べ人数	金額	推薦会委員報酬	37	296,000								
推薦会委員	14	推薦会開催回数	4																			
件名	延べ人数	金額																				
推薦会委員報酬	37	296,000																				
	31 介護保険利用者負担額軽減事業	高齢者 支援課	4,554,036 (4,567,872)	1 低所得世帯の居宅被保険者への介護保険居宅サービス利用者負担金助成 (単位：件・円) <table border="1"> <thead> <tr> <th>区分</th> <th>件数</th> <th>金額</th> </tr> </thead> <tbody> <tr> <td>受領委任</td> <td>788</td> <td>3,086,411</td> </tr> <tr> <td>償還払い</td> <td>155</td> <td>1,205,467</td> </tr> <tr> <td>小計</td> <td>943</td> <td>4,291,878</td> </tr> <tr> <td>郵便料</td> <td></td> <td>41,902</td> </tr> <tr> <td>合計</td> <td></td> <td>4,333,780</td> </tr> </tbody> </table>	区分	件数	金額	受領委任	788	3,086,411	償還払い	155	1,205,467	小計	943	4,291,878	郵便料		41,902	合計		4,333,780
区分	件数	金額																				
受領委任	788	3,086,411																				
償還払い	155	1,205,467																				
小計	943	4,291,878																				
郵便料		41,902																				
合計		4,333,780																				
				2 災害避難要介護者等利用者負担助成金 東日本大震災により被災又は避難した災害避難要介護者等の介護サービス利用者負担金を助成した。 対象者 1名 助成額 208,256円																		

款 3 民生費

項	目	事業名	主管	決算額（円） （前年度決算額）	主要な施策の概要及び成果																										
1	1	45 市民後見制度の普及推進事業 (主要な事務事業)	福祉活動 推進課	8,006,345 (7,949,959)	<p>「かしわ成年後見センター」が実施する後見人等の業務、相談、成年後見制度の普及啓発等の事業に対する補助及び市民後見人養成講座の実施</p> <p>・かしわ成年後見センター 開設：平成22年8月 実施主体：社会福祉協議会</p> <p>1 成年後見センター相談件数（相談方法別） (単位：件)</p> <table border="1"> <thead> <tr> <th>電話</th> <th>来所</th> <th>その他</th> <th>合計</th> </tr> </thead> <tbody> <tr> <td>172</td> <td>116</td> <td>3</td> <td>291</td> </tr> </tbody> </table> <p>2 成年後見センター相談者内訳 (単位：件)</p> <table border="1"> <thead> <tr> <th>本人</th> <th>家族・親族</th> <th>行政・福祉事業者</th> <th>民生委員・その他</th> <th>合計</th> </tr> </thead> <tbody> <tr> <td>34</td> <td>167</td> <td>56</td> <td>34</td> <td>291</td> </tr> </tbody> </table> <p>3 法人後見受任件数 11件（25年度からの継続7件、26年度の受任件数4件） ※26年度の受任4件は高齢者であり、そのうち市長申立は4件</p> <p>4 成年後見制度無料相談会実施状況 (単位：回・組)</p> <table border="1"> <tbody> <tr> <td>実施回数</td> <td>1</td> </tr> <tr> <td>相談者</td> <td>11</td> </tr> </tbody> </table> <p>※リーガルサポート千葉との連携により実施</p> <p>5 市民後見人養成講座 将来の後見等の業務の担い手となる人材育成を図るため、市民後見人養成講座修了者への定期研修を実施 (単位：回・人)</p> <table border="1"> <tbody> <tr> <td>実施回数</td> <td>12</td> </tr> <tr> <td>研修参加者</td> <td>18 (参加者は実人数)</td> </tr> </tbody> </table>	電話	来所	その他	合計	172	116	3	291	本人	家族・親族	行政・福祉事業者	民生委員・その他	合計	34	167	56	34	291	実施回数	1	相談者	11	実施回数	12	研修参加者	18 (参加者は実人数)
		電話			来所	その他	合計																								
172	116	3	291																												
本人	家族・親族	行政・福祉事業者	民生委員・その他	合計																											
34	167	56	34	291																											
実施回数	1																														
相談者	11																														
実施回数	12																														
研修参加者	18 (参加者は実人数)																														
		55 生活困窮者等総合相談事業 (主要な事務事業)	生活支援 課	57,652,242 (-)	<p>相談実績</p> <table border="1"> <tbody> <tr> <td>新規相談受付人数(総合相談を含む)</td> <td>513 名</td> </tr> <tr> <td>うちモデル事業対象者数(生活困窮者自立相談支援)</td> <td>169 名</td> </tr> <tr> <td>プラン作成者数</td> <td>71 名</td> </tr> <tr> <td>支援決定者数</td> <td>37 名</td> </tr> <tr> <td>サービスの内容</td> <td></td> </tr> <tr> <td>家計相談支援</td> <td>14 名</td> </tr> <tr> <td>就労準備支援</td> <td>24 名</td> </tr> <tr> <td>法定サービス以外</td> <td>2 名</td> </tr> </tbody> </table>	新規相談受付人数(総合相談を含む)	513 名	うちモデル事業対象者数(生活困窮者自立相談支援)	169 名	プラン作成者数	71 名	支援決定者数	37 名	サービスの内容		家計相談支援	14 名	就労準備支援	24 名	法定サービス以外	2 名										
新規相談受付人数(総合相談を含む)	513 名																														
うちモデル事業対象者数(生活困窮者自立相談支援)	169 名																														
プラン作成者数	71 名																														
支援決定者数	37 名																														
サービスの内容																															
家計相談支援	14 名																														
就労準備支援	24 名																														
法定サービス以外	2 名																														

款 3 民生費

項目	事業名	主管	決算額（円） （前年度決算額）	主要な施策の概要及び成果											
1 社会福祉費	58.1 障害者基本 計画策定事業	障害福祉 課	4,968,000 (2,070,213) (増)	<p>ノーマライゼーションかしわプラン策定 (主要な事務事業)</p> <table border="1"> <thead> <tr> <th>件数</th> <th>金額</th> </tr> </thead> <tbody> <tr> <td>1</td> <td>4,968,000</td> </tr> </tbody> </table> <p>【前年度比140%増加】 ノーマライゼーションかしわプランの策定を委託したため</p>	件数	金額	1	4,968,000							
	件数	金額													
	1	4,968,000													
	67 高齢者いき いきプラン21策 定事業 (主要な事務事業)	高齢者 支援課	3,271,965 (5,506,486) (減)	<p>第6期柏市高齢者いきいきプラン21策定支援業務委託 老人福祉法第20条の8に基づく老人福祉計画(高齢者の福祉に関する事業量やその確保策等の内容を定める計画)と介護保険法117条に基づく介護保険事業計画(介護保険に関するサービスの見込量やその確保策, 制度の円滑な実施に向けた取組みの内容を定める計画)を一体的に作成 計画期間は平成27年度から平成29年度までの3年間 【前年度比41%減少】 25年度は, 主に調査分析に係る費用。26年度は, 主に事業計画の策定に係る費用</p>											
73 防災福祉K- Net事業 (主要な事務事業)	保健福祉 総務課	1,312,724 (5,784,674) (減)	<p>1 災害時要援護者名簿 (K-Net名簿) の作成, 管理, 町会等への提供 (単位: 町会・%)</p> <table border="1"> <thead> <tr> <th>名簿作成町会数</th> <th>名簿提供町会数</th> <th>提供率</th> </tr> </thead> <tbody> <tr> <td>258</td> <td>232</td> <td>89.9</td> </tr> </tbody> </table> <p>2 K-Net研修会の開催 (単位: 日・町会・人)</p> <table border="1"> <thead> <tr> <th>開催日数</th> <th>参加町会数</th> <th>参加人数</th> </tr> </thead> <tbody> <tr> <td>3</td> <td>150</td> <td>252</td> </tr> </tbody> </table> <p>【前年度比77%減少】 名簿管理電算システムのネットワーク化費用の減少</p>	名簿作成町会数	名簿提供町会数	提供率	258	232	89.9	開催日数	参加町会数	参加人数	3	150	252
名簿作成町会数		名簿提供町会数	提供率												
258	232	89.9													
開催日数	参加町会数	参加人数													
3	150	252													
75 自殺予防・ 対策連絡協議会 (主要な事務事業)		322,010 (336,520)	<p>1 柏市自殺予防対策連絡会議の開催状況 (単位: 回)</p> <table border="1"> <thead> <tr> <th>名称</th> <th>回数</th> </tr> </thead> <tbody> <tr> <td>柏市自殺予防対策連絡会議</td> <td>2</td> </tr> <tr> <td>作業部会</td> <td>1</td> </tr> </tbody> </table> <p>2 自死遺族支援について (「自死遺族支援わかちあいの会ひだまり」の開催) 家族を自死でなくした遺族が, 悲しみをわかちあい, 支えあう場所として, 年6回定期的に開催 参加総数 56名</p> <p>3 自死遺族支援公開講演会 自殺予防及び自死遺族への理解を求めることを目的とした, 一般市民対象の公開講演会 平成26年6月24日 (火) 講師 下園壮太氏 (メンタル・レスキューインストラクター) アミューゼ柏プラザ 参加者数123名</p>	名称	回数	柏市自殺予防対策連絡会議	2	作業部会	1						
名称	回数														
柏市自殺予防対策連絡会議	2														
作業部会	1														

款 3 民生費

項	目	事業名	主管	決算額（円） （前年度決算額）	主要な施策の概要及び成果																
1	1	78 住宅支援 給付事業 (主要な事務事業)	生活支援 課	9,307,374 (18,656,692) (減)	<p>1 住宅手当開始・終了世帯数 (単位：世帯)</p> <table border="1"> <thead> <tr> <th>区分</th> <th>前年度からの継続</th> <th>開始</th> <th>終了</th> <th>3月31日現在</th> </tr> </thead> <tbody> <tr> <td>世帯</td> <td>6</td> <td>29</td> <td>23</td> <td>12</td> </tr> </tbody> </table> <p>2 住宅手当支給額 (単位：世帯・円)</p> <table border="1"> <thead> <tr> <th>区分</th> <th>延世帯数</th> <th>扶助費</th> </tr> </thead> <tbody> <tr> <td></td> <td>131</td> <td>5,556,500</td> </tr> </tbody> </table> <p>3 就労支援員（2名配置）報酬 3,575,000円 対象者 35人 【前年度比50%減少】当初の見込みより支給人数，支給月が減少したため</p>	区分	前年度からの継続	開始	終了	3月31日現在	世帯	6	29	23	12	区分	延世帯数	扶助費		131	5,556,500
		区分	前年度からの継続	開始	終了	3月31日現在															
世帯	6	29	23	12																	
区分	延世帯数	扶助費																			
	131	5,556,500																			
		80.1 自殺予防 対策事業 (主要な事務事業)	保健福祉 総務課	8,738,502 (8,909,495)	<p>1 自殺予防対策フォーラム 自殺予防や心の健康づくりについて関心を高めるためのフォーラム 平成27年3月26日（木）講師 中村真氏（江戸川大学社会学部人間心理学科教授） ウェルネス柏研修室 参加者数 79名</p> <p>2 自殺予防対策キャンペーン 自殺対策強化月間である3月に相談窓口一覧を記載したティッシュを配布</p> <p>3 自殺予防ゲートキーパー養成研修 ・ワークショップ編 地域，職場等において，心の悩みを持った人に気づき，寄り添い，つなぐことができる人材を養成 5回コースを2回開催 修了者計 53名 ・事例検討編 うつ病や不安障害の治療法である認知行動療法の手法を活用したスキルアップが目的 年3回の講座と1回の公開シンポジウムを開催 講座受講者数 46名 シンポジウム参加者数 48名</p> <p>4 相談窓口従事者養成講演会 電話などにおける傾聴をテーマとした講演会を2回実施 平成26年7月22日（火）参加者数 74名 平成26年12月4日（水）参加者数 45名</p> <p>5 夫を外に出そうキャンペーン事業 退職後の男性のうつ予防のため，男性の地域活動をテーマにしたリーフレット（前年度作成）の配布 配付時期 平成26年9月～平成27年3月</p> <p>6 福祉の心作品展を活用した自殺予防普及啓発事業 小中学生から応募のあったポスターや標語を用いた啓発物資の作成及び配付 応募者数 742名 作成部数 8,000部</p>																

款 3 民生費

項目	事業名	主管	決算額（円） （前年度決算額）	主要な施策の概要及び成果																													
1 社会福祉費	1 社会福祉総務費			<p>7 かしわお元気コール事業 独居の高齢者を対象とした電話での声かけや安否確認等の実施及びボランティアの養成 利用登録者数 26名 ボランティア養成数 58名 実施時期 平成26年4月～平成27年3月</p> <p>8 無料電話・相談事業 カウンセラーによる、毎週月・金曜日の心の悩み無料電話相談及び予約制の無料対面相談 無料電話相談 相談総数（延べ人数）310名 無料対面相談 相談総数（延べ人数）157名</p> <p>9 調査研究事業 ・認知行動療法を活用した柏市の子供のメンタルヘルス支援を実施 ・柏市の自殺者の特徴について調査・分析を実施</p>																													
	82 豊四季台地域高齢社会モデル事業 （主要な事務事業）	地域医療推進室 （福祉政策課）	49,850,089 (38,367,222) (増)	<p>市民からの医療に関する相談を受け、必要な方については在宅医療のコーディネート等の支援を実施。合わせて、多職種の情報共有システム利用を支援する。</p> <table border="1"> <tr> <td>相談件数</td> <td>727件（延べ件数）</td> </tr> <tr> <td>うち、コーディネート件数</td> <td>65件</td> </tr> <tr> <td>情報共有システム利用開始件数</td> <td>76件</td> </tr> </table> <p>多職種連携の強化を目的とした『顔の見える関係会議』を実施</p> <table border="1"> <tr> <td>実施回数</td> <td>4回（うち1回は3地区に分けて開催）</td> </tr> <tr> <td>参加者数</td> <td>906名（延べ人数）</td> </tr> </table> <p>在宅医療を含めた地域包括ケアシステムについて、各地域に向向いて市民啓発を実施</p> <table border="1"> <tr> <td>実施回数</td> <td>69回</td> <td>参加者数</td> <td>約2,410名（延べ人数）</td> </tr> </table> <p>訪問看護基盤強化策</p> <table border="1"> <thead> <tr> <th>名称</th> <th>実績</th> <th>補助金額</th> </tr> </thead> <tbody> <tr> <td>訪問看護ステーション基盤強化補助金(国庫補助)</td> <td>補助金申請5件</td> <td>15,450,000</td> </tr> </tbody> </table> <p>【地域医療連携センター管理・運営経費の主なもの】（単位：円）</p> <table border="1"> <thead> <tr> <th>件名</th> <th>金額</th> </tr> </thead> <tbody> <tr> <td>医療ソーシャルワーカー賃金</td> <td>9,474,412</td> </tr> <tr> <td>柏地域医療連携センターの維持管理委託 （清掃、警備、廃棄物処理、保守点検）</td> <td>6,524,459</td> </tr> <tr> <td>施設敷地及び公用車駐車場の賃借料</td> <td>3,365,352</td> </tr> <tr> <td>在宅医療推進事業委託</td> <td>2,608,000</td> </tr> </tbody> </table> <p>【前年度比30%増加】柏地域医療連携センターがオープンしたことによる維持管理経費が発生したため同センターで相談支援を行うにあたり、医療ソーシャルワーカー（臨時職員）を2名新規雇用したため</p>	相談件数	727件（延べ件数）	うち、コーディネート件数	65件	情報共有システム利用開始件数	76件	実施回数	4回（うち1回は3地区に分けて開催）	参加者数	906名（延べ人数）	実施回数	69回	参加者数	約2,410名（延べ人数）	名称	実績	補助金額	訪問看護ステーション基盤強化補助金(国庫補助)	補助金申請5件	15,450,000	件名	金額	医療ソーシャルワーカー賃金	9,474,412	柏地域医療連携センターの維持管理委託 （清掃、警備、廃棄物処理、保守点検）	6,524,459	施設敷地及び公用車駐車場の賃借料	3,365,352	在宅医療推進事業委託
相談件数	727件（延べ件数）																																
うち、コーディネート件数	65件																																
情報共有システム利用開始件数	76件																																
実施回数	4回（うち1回は3地区に分けて開催）																																
参加者数	906名（延べ人数）																																
実施回数	69回	参加者数	約2,410名（延べ人数）																														
名称	実績	補助金額																															
訪問看護ステーション基盤強化補助金(国庫補助)	補助金申請5件	15,450,000																															
件名	金額																																
医療ソーシャルワーカー賃金	9,474,412																																
柏地域医療連携センターの維持管理委託 （清掃、警備、廃棄物処理、保守点検）	6,524,459																																
施設敷地及び公用車駐車場の賃借料	3,365,352																																
在宅医療推進事業委託	2,608,000																																

款 3 民生費

項目	事業名	主管	決算額 (円) (前年度決算額)	主要な施策の概要及び成果																			
1 社会福祉費	4 知的障害者福祉費	企画調整課	50,237,254 (139,052,013) (減)	みどり園の運営費等を、柏市・我孫子市・流山市で負担 入所者数 (単位:人) <table border="1"> <tr> <td>総数</td> <td>100</td> </tr> <tr> <td>(内 柏市入所者)</td> <td>(57)</td> </tr> </table> 【前年度比64%減少】指定管理者制度導入による減	総数	100	(内 柏市入所者)	(57)															
	総数		100																				
	(内 柏市入所者)		(57)																				
	6 老人福祉費		高齢者支援課	3,331,177 (4,511,087)	福祉バス貸出状況 (2台分) (単位:回・人・km) <table border="1"> <tr> <th></th> <th>回数</th> <th>乗車人数</th> <th>走行距離</th> </tr> <tr> <td>市内</td> <td>50</td> <td>1,454</td> <td>1,445</td> </tr> <tr> <td>市外</td> <td>252</td> <td>7,054</td> <td>34,223</td> </tr> <tr> <td>宿泊</td> <td>46</td> <td>1,138</td> <td>11,009</td> </tr> <tr> <td>合計</td> <td>348</td> <td>9,646</td> <td>46,677</td> </tr> </table>		回数	乗車人数	走行距離	市内	50	1,454	1,445	市外	252	7,054	34,223	宿泊	46	1,138	11,009	合計	348
	回数	乗車人数			走行距離																		
市内	50	1,454			1,445																		
市外	252	7,054	34,223																				
宿泊	46	1,138	11,009																				
合計	348	9,646	46,677																				
6.1 福祉団体等に対するバス運行支援事業																							
6.3 老人クラブ支援事業		12,067,840 (12,067,250)	高齢者の健康増進、地域福祉活動等の事業を推進し、老人福祉の増進を目的として補助金を交付 (単位:円) <table border="1"> <tr> <th>交付団体</th> <th>事業区分</th> <th>金額</th> </tr> <tr> <td rowspan="4">柏市老人クラブ連合会 (市内106老人クラブの連合組織)</td> <td>老人クラブ連合会事業費</td> <td>3,613,200</td> </tr> <tr> <td>単位クラブ活動費</td> <td>6,118,800</td> </tr> <tr> <td>ボランティア活動費</td> <td>2,332,000</td> </tr> <tr> <td>合計</td> <td>12,064,000</td> </tr> </table>	交付団体	事業区分	金額	柏市老人クラブ連合会 (市内106老人クラブの連合組織)	老人クラブ連合会事業費	3,613,200	単位クラブ活動費	6,118,800	ボランティア活動費	2,332,000	合計	12,064,000								
交付団体	事業区分	金額																					
柏市老人クラブ連合会 (市内106老人クラブの連合組織)	老人クラブ連合会事業費	3,613,200																					
	単位クラブ活動費	6,118,800																					
	ボランティア活動費	2,332,000																					
	合計	12,064,000																					
7 定期巡回・随時対応型訪問介護看護サービス支援事業		1,980,000 (-)	「定期巡回・随時対応型訪問介護看護サービス」の事業所運営の安定化及びサービスの安定的確保を目的とし、補助金を交付 (単位:円) <table border="1"> <tr> <th>交付法人</th> <th>事業所</th> <th>金額</th> </tr> <tr> <td>社会福祉法人 長岡福祉協会</td> <td>定期巡回・随時対応型訪問介護看護やすらぎ</td> <td>1,980,000</td> </tr> </table>	交付法人	事業所	金額	社会福祉法人 長岡福祉協会	定期巡回・随時対応型訪問介護看護やすらぎ	1,980,000														
交付法人	事業所	金額																					
社会福祉法人 長岡福祉協会	定期巡回・随時対応型訪問介護看護やすらぎ	1,980,000																					
8 敬老事業		2,842,545 (1,732,152)	敬老祝金の支給状況 (単位:人・円) <table border="1"> <tr> <th>対象年齢</th> <th>人数</th> <th>支給単価</th> <th>支給額</th> </tr> <tr> <td>100歳</td> <td>75</td> <td>30,000</td> <td>2,250,000</td> </tr> </table>	対象年齢	人数	支給単価	支給額	100歳	75	30,000	2,250,000												
対象年齢	人数	支給単価	支給額																				
100歳	75	30,000	2,250,000																				

款 3 民生費

項目	事業名	主管	決算額（円） （前年度決算額）	主要な施策の概要及び成果																												
1 社会福祉費	6 10.1 在宅高齢者助成事業		99,355,121 (95,314,890)	<p style="text-align: right;">(単位：人・件・円)</p> <table border="1"> <thead> <tr> <th>事業名</th> <th>登録者数等</th> <th>利用件数</th> <th>支給額</th> </tr> </thead> <tbody> <tr> <td>寝具乾燥消毒事業</td> <td>登録者： 87</td> <td>893</td> <td>2,845,098</td> </tr> <tr> <td>配食サービス事業</td> <td>登録者： 100</td> <td>13,318</td> <td>12,547,413</td> </tr> <tr> <td>緊急通報システム事業</td> <td>設置者： 725</td> <td>21,733</td> <td>32,298,876</td> </tr> <tr> <td>シルバーハウジング生活援助事業</td> <td>入居者： 20</td> <td>259</td> <td>3,804,106</td> </tr> <tr> <td>介護用品（紙おむつ）給付事業</td> <td>登録者： 1,139</td> <td>11,357</td> <td>30,663,900</td> </tr> <tr> <td>高齢者住宅改造費補助事業</td> <td>申請者： 42</td> <td>42</td> <td>5,917,951</td> </tr> </tbody> </table>	事業名	登録者数等	利用件数	支給額	寝具乾燥消毒事業	登録者： 87	893	2,845,098	配食サービス事業	登録者： 100	13,318	12,547,413	緊急通報システム事業	設置者： 725	21,733	32,298,876	シルバーハウジング生活援助事業	入居者： 20	259	3,804,106	介護用品（紙おむつ）給付事業	登録者： 1,139	11,357	30,663,900	高齢者住宅改造費補助事業	申請者： 42	42	5,917,951
	事業名		登録者数等	利用件数	支給額																											
	寝具乾燥消毒事業		登録者： 87	893	2,845,098																											
	配食サービス事業	登録者： 100	13,318	12,547,413																												
緊急通報システム事業	設置者： 725	21,733	32,298,876																													
シルバーハウジング生活援助事業	入居者： 20	259	3,804,106																													
介護用品（紙おむつ）給付事業	登録者： 1,139	11,357	30,663,900																													
高齢者住宅改造費補助事業	申請者： 42	42	5,917,951																													
	10.3 高齢者いきいきガイド作成事業		1,194,007 (1,212,840)	<p style="text-align: right;">(単位：部)</p> <table border="1"> <thead> <tr> <th>冊子名称</th> <th>部数</th> </tr> </thead> <tbody> <tr> <td>高齢者いきいきガイド</td> <td>17,800</td> </tr> <tr> <td>高齢者いきいきガイド（概要版）</td> <td>27,500</td> </tr> </tbody> </table>	冊子名称	部数	高齢者いきいきガイド	17,800	高齢者いきいきガイド（概要版）	27,500																						
冊子名称	部数																															
高齢者いきいきガイド	17,800																															
高齢者いきいきガイド（概要版）	27,500																															
	12 老人ホーム入所措置事業		50,582,446 (53,426,630)	<p style="text-align: right;">(単位：箇所・人・月・円)</p> <table border="1"> <thead> <tr> <th>施設名</th> <th>施設数</th> <th>実人員</th> <th>延月数</th> <th>措置費</th> </tr> </thead> <tbody> <tr> <td>養護老人ホーム</td> <td>4</td> <td>30</td> <td>273</td> <td>48,460,616</td> </tr> <tr> <td>特別養護老人ホーム</td> <td>3</td> <td>3</td> <td>10</td> <td>577,289</td> </tr> </tbody> </table>	施設名	施設数	実人員	延月数	措置費	養護老人ホーム	4	30	273	48,460,616	特別養護老人ホーム	3	3	10	577,289													
施設名	施設数	実人員	延月数	措置費																												
養護老人ホーム	4	30	273	48,460,616																												
特別養護老人ホーム	3	3	10	577,289																												
	47 高齢者の権利擁護事業	福祉活動推進課	4,354,948 (4,139,164)	<p>高齢者緊急一時保護事業 虐待を受けたり、徘徊しているところを保護された認知症高齢者を緊急に居所を確保する必要がある場合に、市が職権で措置を行い、介護サービス提供に結び付けている。</p> <p style="text-align: right;">(単位：人・日)</p> <table border="1"> <tbody> <tr> <td>緊急一時保護人数</td> <td>16</td> </tr> <tr> <td>措置日数</td> <td>777</td> </tr> </tbody> </table>	緊急一時保護人数	16	措置日数	777																								
緊急一時保護人数	16																															
措置日数	777																															
7 老人福祉施設費	3 老人福祉センター管理運営事業	高齢者支援課	142,572,435 (191,817,851)	<p style="text-align: right;">(単位：人)</p> <table border="1"> <thead> <tr> <th>区分</th> <th>利用者数</th> <th>区分</th> <th>利用者数</th> </tr> </thead> <tbody> <tr> <td>中央老人福祉センター</td> <td>27,969</td> <td>南部老人福祉センター</td> <td>71,489</td> </tr> <tr> <td>柏寿荘</td> <td>29,354</td> <td>沼南老人福祉センター</td> <td>38,932</td> </tr> <tr> <td colspan="2"></td> <td>合計</td> <td>167,744</td> </tr> </tbody> </table>	区分	利用者数	区分	利用者数	中央老人福祉センター	27,969	南部老人福祉センター	71,489	柏寿荘	29,354	沼南老人福祉センター	38,932			合計	167,744												
区分	利用者数	区分	利用者数																													
中央老人福祉センター	27,969	南部老人福祉センター	71,489																													
柏寿荘	29,354	沼南老人福祉センター	38,932																													
		合計	167,744																													

款 3 民生費

項目	事業名	主管	決算額（円） （前年度決算額）	主要な施策の概要及び成果			
1 社会 福祉 費	7 老人 福祉 施設 費		1,418,942 (1,379,330)	豊四季台老人いこいの家の利用状況 (単位：人)			
				区分		利用者数	
				豊四季台老人いこいの家		4,368	
	14 老人福祉セ ンター送迎事業		6,504,840 (6,541,080)	老人福祉センター巡回バスの運行状況 (単位：回・人・km)			
				区分	回数	延乗車人員	走行距離
				委託バス	482	11,537	19,922
	32 老人福祉施 設等の基盤整備 事業 (主要な事務事業)	介護基盤 整備室	668,971,925 (585,460,884)	介護基盤の充実を図るため、施設等の整備又は運営に要する経費に対して補助を行った。 (1) 国県補助事業 (単位：施設・円)			
				補助金名称	補助内容	交付数	交付総額
				柏市公的介護施設等整備 等補助金	小規模特別養護老人ホームの整備	2	232,000,000
					認知症グループホームの整備	2	60,000,000
					小規模多機能型居宅介護拠点(事業所)の整備	1	30,000,000
					スプリンクラー設備の整備	2	7,128,000
				柏市公的介護施設等開設 準備等補助金	広域型特別養護老人ホームの開設のための準備	2	120,000,000
					小規模特別養護老人ホームの開設のための準備	2	34,800,000
					認知症グループホームの開設のための準備	3	22,515,000
					小規模多機能型居宅介護拠点の開設のための準備	2	3,900,000
				(2) 市単独補助事業 (単位：施設・円)			
				補助金名称	補助内容及び補助基準	交付数	交付総額
				柏市老人福祉施設設置等 資金助成	老人福祉施設等の整備時に法人が(独)福祉医療機構 から受けた融資資金の元金・利子の償還額を助成	10	19,631,100
				柏市特別養護老人ホーム 整備等補助金	広域型特別養護老人ホームの整備	1	134,800,000
		高齢者 支援課	108,582,120 (-)	軽費老人ホームサービス提供費補助金 (単位：円)			
				法人名	施設名	金額	
				美野里会	つるの家	22,703,000	
				真和会	四季の里	18,092,000	
				望陽会	望陽荘	15,611,000	
				大和会	沼南の里	31,926,000	

款 3 民生費

項目	事業名	主管	決算額（円） （前年度決算額）	主要な施策の概要及び成果																				
1 社会福祉費	7 老人福祉施設費			<p>民間老人福祉施設職員設置費補助金 (単位：円)</p> <table border="1"> <thead> <tr> <th>法人名</th> <th>施設名</th> <th>人数</th> <th>金額</th> </tr> </thead> <tbody> <tr> <td>美野里会</td> <td>つるの家</td> <td>2</td> <td>5,062,530</td> </tr> <tr> <td>真和会</td> <td>四季の里</td> <td>2</td> <td>5,062,530</td> </tr> <tr> <td>望陽会</td> <td>望陽荘</td> <td>2</td> <td>5,062,530</td> </tr> <tr> <td>千葉県厚生事業団</td> <td>ひかり隣保館</td> <td>2</td> <td>5,062,530</td> </tr> </tbody> </table>	法人名	施設名	人数	金額	美野里会	つるの家	2	5,062,530	真和会	四季の里	2	5,062,530	望陽会	望陽荘	2	5,062,530	千葉県厚生事業団	ひかり隣保館	2	5,062,530
	法人名	施設名	人数	金額																				
美野里会	つるの家	2	5,062,530																					
真和会	四季の里	2	5,062,530																					
望陽会	望陽荘	2	5,062,530																					
千葉県厚生事業団	ひかり隣保館	2	5,062,530																					
8 福祉センター費	4.2 奉仕員養成等事業	障害福祉課	2,398,000 (2,851,000)	<p>ボランティア育成事業の実施状況 (単位：人・回)</p> <table border="1"> <thead> <tr> <th>区分</th> <th>開講時受講者</th> <th>修了者</th> <th>実施回数</th> </tr> </thead> <tbody> <tr> <td>手話講習会(入門)</td> <td>32</td> <td>24</td> <td>40</td> </tr> <tr> <td>手話講習会(基礎)</td> <td>46</td> <td>27</td> <td>40</td> </tr> <tr> <td>点訳奉仕員養成講座</td> <td>10</td> <td>5</td> <td>10</td> </tr> <tr> <td>朗読(音訳)ボランティア養成講座</td> <td>26</td> <td>23</td> <td>15</td> </tr> </tbody> </table>	区分	開講時受講者	修了者	実施回数	手話講習会(入門)	32	24	40	手話講習会(基礎)	46	27	40	点訳奉仕員養成講座	10	5	10	朗読(音訳)ボランティア養成講座	26	23	15
区分	開講時受講者	修了者	実施回数																					
手話講習会(入門)	32	24	40																					
手話講習会(基礎)	46	27	40																					
点訳奉仕員養成講座	10	5	10																					
朗読(音訳)ボランティア養成講座	26	23	15																					
9 市民施設費	6 市民文化会館管理運営事業	地域支援課 (市民文化会館)	51,281,362 (107,144,843) (減)	<p>耐震改修工事の実施につき利用実績なし 【前年度比52%減少】耐震工事実施に伴い休館したため</p>																				
	7 市民文化会館施設整備事業 (主要な事務事業)		1,280,955,108 (34,324,332) (増)	<p>耐震改修に伴うもの (単位：円)</p> <table border="1"> <thead> <tr> <th>事業名</th> <th>金額</th> <th>事業内容</th> </tr> </thead> <tbody> <tr> <td>耐震改修工事監理業務委託</td> <td>19,332,000</td> <td>耐震改修工事を行うための監理業務委託</td> </tr> <tr> <td>大ホール耐震改修工事</td> <td>1,137,301,560</td> <td>耐震改修工事（建築・機械・電気）</td> </tr> </tbody> </table> <p>それ以外の施設整備事業</p> <table border="1"> <tbody> <tr> <td>大ホール客席椅子購入</td> <td>105,228,720</td> <td>大ホールの客席椅子を1,338脚購入</td> </tr> <tr> <td>管理橋補修工事</td> <td>13,892,054</td> <td>人道橋の補修工事</td> </tr> <tr> <td>その他</td> <td>5,200,774</td> <td>屋外ベンチの設置，転落防止手摺改修等</td> </tr> </tbody> </table> <p>【前年度比3,632%増加】耐震改修工事を実施したため</p>	事業名	金額	事業内容	耐震改修工事監理業務委託	19,332,000	耐震改修工事を行うための監理業務委託	大ホール耐震改修工事	1,137,301,560	耐震改修工事（建築・機械・電気）	大ホール客席椅子購入	105,228,720	大ホールの客席椅子を1,338脚購入	管理橋補修工事	13,892,054	人道橋の補修工事	その他	5,200,774	屋外ベンチの設置，転落防止手摺改修等		
事業名	金額	事業内容																						
耐震改修工事監理業務委託	19,332,000	耐震改修工事を行うための監理業務委託																						
大ホール耐震改修工事	1,137,301,560	耐震改修工事（建築・機械・電気）																						
大ホール客席椅子購入	105,228,720	大ホールの客席椅子を1,338脚購入																						
管理橋補修工事	13,892,054	人道橋の補修工事																						
その他	5,200,774	屋外ベンチの設置，転落防止手摺改修等																						

款 3 民生費

項	目	事業名	主管	決算額（円） （前年度決算額）	主要な施策の概要及び成果																																													
1	9	8 アミュゼ柏 管理運営事業	地域支援 課	130,490,252 (126,378,735)	<p>1 アミュゼ柏管理運営事業 (単位：円)</p> <table border="1"> <tr> <td>アミュゼ柏指定管理料（債務負担支払）</td> <td>103,495,000</td> </tr> <tr> <td>設備修繕費</td> <td>25,974,000</td> </tr> <tr> <td>建物火災保険料</td> <td>119,685</td> </tr> <tr> <td>その他</td> <td>901,567</td> </tr> </table> <p>2 柏中央近隣センターの利用状況 (単位：件（区分）・人)</p> <table border="1"> <tr> <th>区分数</th> <th>人数</th> </tr> <tr> <td>9,127</td> <td>91,928</td> </tr> </table> <p>3 アミュゼ柏の利用状況 (単位：件（区分）・人)</p> <table border="1"> <tr> <th colspan="2">クリスタルホール</th> <th colspan="2">プラザ</th> <th colspan="2">リハーサル室</th> <th colspan="2">合計</th> </tr> <tr> <th>区分数</th> <th>人数</th> <th>区分数</th> <th>人数</th> <th>区分数</th> <th>人数</th> <th>区分数</th> <th>人数</th> </tr> <tr> <td>617</td> <td>89,439</td> <td>789</td> <td>44,981</td> <td>956</td> <td>16,371</td> <td>2,362</td> <td>150,791</td> </tr> </table> <p>4 アミュゼ柏設備改修 (主要な事務事業) (単位：円)</p> <table border="1"> <tr> <th>件名</th> <th>金額</th> <th>内容</th> </tr> <tr> <td>舞台機構設備修繕</td> <td>18,792,000</td> <td>クリスタルホール音響調整卓の改修</td> </tr> <tr> <td>舞台音響設備修繕</td> <td>7,182,000</td> <td>舞台、客席シャンデリア昇降装置の改修</td> </tr> </table>	アミュゼ柏指定管理料（債務負担支払）	103,495,000	設備修繕費	25,974,000	建物火災保険料	119,685	その他	901,567	区分数	人数	9,127	91,928	クリスタルホール		プラザ		リハーサル室		合計		区分数	人数	区分数	人数	区分数	人数	区分数	人数	617	89,439	789	44,981	956	16,371	2,362	150,791	件名	金額	内容	舞台機構設備修繕	18,792,000	クリスタルホール音響調整卓の改修	舞台音響設備修繕	7,182,000	舞台、客席シャンデリア昇降装置の改修
					アミュゼ柏指定管理料（債務負担支払）	103,495,000																																												
設備修繕費	25,974,000																																																	
建物火災保険料	119,685																																																	
その他	901,567																																																	
区分数	人数																																																	
9,127	91,928																																																	
クリスタルホール		プラザ		リハーサル室		合計																																												
区分数	人数	区分数	人数	区分数	人数	区分数	人数																																											
617	89,439	789	44,981	956	16,371	2,362	150,791																																											
件名	金額	内容																																																
舞台機構設備修繕	18,792,000	クリスタルホール音響調整卓の改修																																																
舞台音響設備修繕	7,182,000	舞台、客席シャンデリア昇降装置の改修																																																
10	コミュニティ費	4.22 近隣センター施設修繕等事業		148,608,387 (4,034,625) (増)	<p>1 トイレ改修 施設利用者の快適性向上のため、老朽化に伴い劣化が激しいトイレの全面改修を実施 (単位：円)</p> <table border="1"> <tr> <th>概要</th> <th>館数</th> <th>事業費</th> </tr> <tr> <td>トイレ等改修工事設計委託</td> <td>7館</td> <td>12,244,534</td> </tr> <tr> <td>トイレ等改修工事</td> <td>3館</td> <td>119,553,300</td> </tr> </table> <p>【事業進捗率16%】改修対象館数（19館）に対する改修済館数 【計画期間】平成26年度（開始）～平成30年度（完了予定）</p> <p>2 建物の維持保全 老朽化に伴い、次年度維持保全工事の設計委託を実施 (単位：円)</p> <table border="1"> <tr> <th>概要</th> <th>館数</th> <th>事業費</th> </tr> <tr> <td>屋上防水・外壁塗装工事設計委託</td> <td>3館</td> <td>5,178,600</td> </tr> </table> <p>【前年度比3,583%増加】繰越明許により、設計及び工事実施が集中したため</p>	概要	館数	事業費	トイレ等改修工事設計委託	7館	12,244,534	トイレ等改修工事	3館	119,553,300	概要	館数	事業費	屋上防水・外壁塗装工事設計委託	3館	5,178,600																														
概要	館数	事業費																																																
トイレ等改修工事設計委託	7館	12,244,534																																																
トイレ等改修工事	3館	119,553,300																																																
概要	館数	事業費																																																
屋上防水・外壁塗装工事設計委託	3館	5,178,600																																																

款 3 民生費

項目	事業名	主管	決算額（円） （前年度決算額）	主要な施策の概要及び成果																															
1 社会福祉費	10 8 ふるさと運動事業	地域支援課 近隣センター	39,186,892 (39,854,945)	<p>ふるさと運動事業で交付した補助金は次のとおり (単位：円)</p> <table border="1"> <thead> <tr> <th>交付先等</th> <th>交付額</th> </tr> </thead> <tbody> <tr> <td>ふるさと協議会（20団体）</td> <td>22,248,000</td> </tr> <tr> <td>柏市ふるさと協議会連合会</td> <td>600,000</td> </tr> <tr> <td>柏まつり実行委員会</td> <td>11,385,000</td> </tr> </tbody> </table>	交付先等	交付額	ふるさと協議会（20団体）	22,248,000	柏市ふるさと協議会連合会	600,000	柏まつり実行委員会	11,385,000																							
	交付先等	交付額																																	
	ふるさと協議会（20団体）	22,248,000																																	
柏市ふるさと協議会連合会	600,000																																		
柏まつり実行委員会	11,385,000																																		
12 市民活動支援事業	協働推進課	7,795,669 (6,265,458)	<p>1 柏市民公益活動育成補助金(たまご補助金) (主要な事務事業)1,925,580円 市民公益活動を行う団体に補助金を交付（応募数11団体。選考で10団体に交付）</p> <table border="1"> <thead> <tr> <th>対象</th> <th>柏市内で活動する設立5年未満の市民公益活動団体</th> <th>(単位：円)</th> </tr> </thead> <tbody> <tr> <td>交付金額</td> <td>1,776,000</td> <td></td> </tr> </tbody> </table> <p>2 柏市民公益活動支援補助金(柏市民公益活動促進基金) (主要な事務事業) 4,210,239円 当年度中に基金登録団体が、市民から3万円以上の寄附を集め、翌年度補助金として交付 平成26年度寄附額 (単位：件・円) 平成26年度補助事業 (単位：件・円)</p> <table border="1"> <thead> <tr> <th>区分</th> <th>件数</th> <th>金額</th> <th>件数</th> <th>金額</th> </tr> </thead> <tbody> <tr> <td>団体応援寄附</td> <td>93</td> <td>1,736,000</td> <td>11</td> <td>1,969,000</td> </tr> <tr> <td>一般寄附</td> <td>7</td> <td>214,590</td> <td></td> <td></td> </tr> <tr> <td>合計</td> <td>100</td> <td>1,950,590</td> <td></td> <td></td> </tr> </tbody> </table> <p>3 協働事業提案制度 (主要な事務事業) 市民活動団体が市と協働して事業を行う制度 平成25年度提案・調整 平成26年度実施事業</p> <table border="1"> <thead> <tr> <th>提案団体名</th> <th>提案事業名</th> <th>担当課</th> </tr> </thead> <tbody> <tr> <td>特定非営利活動法人 ワーカーズコレク ティブういず</td> <td>松葉近隣センターから始まる開かれた公共・繋がる公共</td> <td>松葉近隣センター</td> </tr> </tbody> </table>	対象	柏市内で活動する設立5年未満の市民公益活動団体	(単位：円)	交付金額	1,776,000		区分	件数	金額	件数	金額	団体応援寄附	93	1,736,000	11	1,969,000	一般寄附	7	214,590			合計	100	1,950,590			提案団体名	提案事業名	担当課	特定非営利活動法人 ワーカーズコレク ティブういず	松葉近隣センターから始まる開かれた公共・繋がる公共	松葉近隣センター
対象	柏市内で活動する設立5年未満の市民公益活動団体	(単位：円)																																	
交付金額	1,776,000																																		
区分	件数	金額	件数	金額																															
団体応援寄附	93	1,736,000	11	1,969,000																															
一般寄附	7	214,590																																	
合計	100	1,950,590																																	
提案団体名	提案事業名	担当課																																	
特定非営利活動法人 ワーカーズコレク ティブういず	松葉近隣センターから始まる開かれた公共・繋がる公共	松葉近隣センター																																	
14 近隣センターの施設整備事業 (主要な事務事業)	営繕管理室	123,480,720 (40,574,100) (増)	<p>(単位：円)</p> <table border="1"> <thead> <tr> <th>対象近隣センター</th> <th>内容</th> <th>金額</th> </tr> </thead> <tbody> <tr> <td>酒井根近隣センター</td> <td>空調設備改修工事設計委託</td> <td>1,944,000</td> </tr> <tr> <td></td> <td>空調設備改修工事</td> <td>27,540,000</td> </tr> <tr> <td>光ヶ丘近隣センター</td> <td>空調設備改修工事設計委託</td> <td>1,879,200</td> </tr> </tbody> </table>	対象近隣センター	内容	金額	酒井根近隣センター	空調設備改修工事設計委託	1,944,000		空調設備改修工事	27,540,000	光ヶ丘近隣センター	空調設備改修工事設計委託	1,879,200																				
対象近隣センター	内容	金額																																	
酒井根近隣センター	空調設備改修工事設計委託	1,944,000																																	
	空調設備改修工事	27,540,000																																	
光ヶ丘近隣センター	空調設備改修工事設計委託	1,879,200																																	

款 3 民生費

項目	事業名	主管	決算額 (円) (前年度決算額)	主要な施策の概要及び成果																													
1 社会福祉費	10 コミュニティ費	地域支援課		<p>公共施設の保全 (主要な事務事業) (単位:円)</p> <table border="1"> <thead> <tr> <th>対象近隣センター</th> <th>内容</th> <th>金額</th> </tr> </thead> <tbody> <tr> <td>松葉近隣センター</td> <td>屋上防水・外壁塗装工事設計委託</td> <td>3,240,000</td> </tr> <tr> <td>光ヶ丘近隣センター</td> <td>屋上防水・外壁塗装工事</td> <td>76,924,080</td> </tr> </tbody> </table> <p>【前年度比204%増加】 老朽化した施設の維持保全のため、外壁改修・屋上防水工事を実施したため</p>	対象近隣センター	内容	金額	松葉近隣センター	屋上防水・外壁塗装工事設計委託	3,240,000	光ヶ丘近隣センター	屋上防水・外壁塗装工事	76,924,080																				
	対象近隣センター	内容	金額																														
	松葉近隣センター	屋上防水・外壁塗装工事設計委託	3,240,000																														
	光ヶ丘近隣センター	屋上防水・外壁塗装工事	76,924,080																														
	15.1 ふるさとセンター整備事業 (主要な事務事業)	地域支援課	71,630,320 (56,924,970)	<p>地域コミュニティづくりの推進・活性化を図るため、町会等の集会施設の建設等にあたり「ふるさとセンター整備補助金」を交付支援</p> <p>1 公有財産購入費 (単位:円)</p> <table border="1"> <thead> <tr> <th>件名</th> <th>金額</th> <th>購入元</th> </tr> </thead> <tbody> <tr> <td>しいの木台会館用地購入費(債務負担支払)</td> <td>9,494,720</td> <td>独立行政法人都市再生機構</td> </tr> </tbody> </table> <p>2 補助金 (単位:円)</p> <table border="1"> <thead> <tr> <th>補助事業区分</th> <th>補助町会</th> <th>補助金額</th> <th>事業内容</th> </tr> </thead> <tbody> <tr> <td>(1) 建築用地取得</td> <td>中ノ牧自治会</td> <td>5,039,000</td> <td>取得面積161.25㎡, 事業費10,818,000円</td> </tr> <tr> <td>(2) 建築用地取得</td> <td>花山町会</td> <td>18,088,000</td> <td>取得面積455.57㎡, 事業費22,611,000円</td> </tr> <tr> <td>(3) 新築</td> <td>高野台町会</td> <td>15,000,000</td> <td>延床面積184.58㎡, 事業費23,099,040円</td> </tr> <tr> <td>(4) 新築</td> <td>白鷺町会</td> <td>8,744,000</td> <td>延床面積 72.87㎡, 事業費11,967,456円</td> </tr> <tr> <td>(5) 新築</td> <td>西柏台明光町会, 西柏台第二町会</td> <td>15,000,000</td> <td>延床面積151.95㎡, 事業費27,000,000円</td> </tr> </tbody> </table>	件名	金額	購入元	しいの木台会館用地購入費(債務負担支払)	9,494,720	独立行政法人都市再生機構	補助事業区分	補助町会	補助金額	事業内容	(1) 建築用地取得	中ノ牧自治会	5,039,000	取得面積161.25㎡, 事業費10,818,000円	(2) 建築用地取得	花山町会	18,088,000	取得面積455.57㎡, 事業費22,611,000円	(3) 新築	高野台町会	15,000,000	延床面積184.58㎡, 事業費23,099,040円	(4) 新築	白鷺町会	8,744,000	延床面積 72.87㎡, 事業費11,967,456円	(5) 新築	西柏台明光町会, 西柏台第二町会	15,000,000
件名	金額	購入元																															
しいの木台会館用地購入費(債務負担支払)	9,494,720	独立行政法人都市再生機構																															
補助事業区分	補助町会	補助金額	事業内容																														
(1) 建築用地取得	中ノ牧自治会	5,039,000	取得面積161.25㎡, 事業費10,818,000円																														
(2) 建築用地取得	花山町会	18,088,000	取得面積455.57㎡, 事業費22,611,000円																														
(3) 新築	高野台町会	15,000,000	延床面積184.58㎡, 事業費23,099,040円																														
(4) 新築	白鷺町会	8,744,000	延床面積 72.87㎡, 事業費11,967,456円																														
(5) 新築	西柏台明光町会, 西柏台第二町会	15,000,000	延床面積151.95㎡, 事業費27,000,000円																														
16.4 近隣センター整備事業 (主要な事務事業)	(沼南) 総務課	18,191,520 (-)	<p>手賀近隣センター建設に伴う設計(基本・実施)委託及び地質調査委託を実施 (単位:円)</p> <table border="1"> <thead> <tr> <th>件名</th> <th>金額</th> </tr> </thead> <tbody> <tr> <td>地質調査委託</td> <td>2,207,520</td> </tr> <tr> <td>設計委託</td> <td>15,984,000</td> </tr> </tbody> </table>	件名	金額	地質調査委託	2,207,520	設計委託	15,984,000																								
件名	金額																																
地質調査委託	2,207,520																																
設計委託	15,984,000																																
20 施設予約システム運営事業	地域支援課	9,398,450 (20,237,394) (減)	<p>近隣センター, スポーツ施設, 文化施設の予約抽選システム 近隣センター予約の年間実績 (単位:館・箇所・団体・件)</p> <table border="1"> <thead> <tr> <th></th> <th>近隣センター</th> </tr> </thead> <tbody> <tr> <td>センター数</td> <td>21</td> </tr> <tr> <td>会議室等箇所数</td> <td>171</td> </tr> <tr> <td>新規団体登録数</td> <td>404</td> </tr> <tr> <td>利用延件数(登録団体)</td> <td>62,770</td> </tr> <tr> <td>利用延件数(一般団体)</td> <td>2,113</td> </tr> </tbody> </table> <p>【前年度比54%減少】 システムの再リリース及び、次期システムの導入時期が年度下期にずれ込んだため</p>		近隣センター	センター数	21	会議室等箇所数	171	新規団体登録数	404	利用延件数(登録団体)	62,770	利用延件数(一般団体)	2,113																		
	近隣センター																																
センター数	21																																
会議室等箇所数	171																																
新規団体登録数	404																																
利用延件数(登録団体)	62,770																																
利用延件数(一般団体)	2,113																																

款 3 民生費

項目	事業名	主管	決算額（円） （前年度決算額）	主要な施策の概要及び成果																																	
1 社会福祉費	10 50.1 地域づくり推進事業 (主要な事務事業)		10,501,834 (9,252,213)	<p>ふるさと協議会をはじめとする地域の様々な主体と協働で地域課題解決型の事業 (単位：人・円)</p> <p>1 非常勤特別職への委嘱</p> <table border="1"> <thead> <tr> <th>区分</th> <th>人数</th> <th>報酬</th> </tr> </thead> <tbody> <tr> <td>市民協働支援員</td> <td>1</td> <td>2,632,000</td> </tr> <tr> <td>地域づくりコーディネーター</td> <td>6</td> <td>7,096,000</td> </tr> </tbody> </table> <p>2 各ふるさと協議会の取り組み支援</p> <table border="1"> <thead> <tr> <th>種別</th> <th>地域数等</th> <th>備考</th> </tr> </thead> <tbody> <tr> <td>地域支援</td> <td>7地域</td> <td>他部署との事業連携を含む</td> </tr> <tr> <td>その他</td> <td>4地域</td> <td>柏市地域活動支援補助金受給事業</td> </tr> </tbody> </table> <p>3 地域人材の育成 (単位：人)</p> <table border="1"> <thead> <tr> <th>地域</th> <th>新規参加</th> <th>活動内容</th> </tr> </thead> <tbody> <tr> <td>豊四季台</td> <td>18</td> <td>講座修了生が結成した自主企画グループ</td> </tr> <tr> <td>南部</td> <td>4</td> <td>連携事業の中で結成された自主活動グループ</td> </tr> <tr> <td>風早南部</td> <td>25</td> <td>講座修了生が結成した自主活動グループ</td> </tr> <tr> <td>合計</td> <td>47</td> <td></td> </tr> </tbody> </table>	区分	人数	報酬	市民協働支援員	1	2,632,000	地域づくりコーディネーター	6	7,096,000	種別	地域数等	備考	地域支援	7地域	他部署との事業連携を含む	その他	4地域	柏市地域活動支援補助金受給事業	地域	新規参加	活動内容	豊四季台	18	講座修了生が結成した自主企画グループ	南部	4	連携事業の中で結成された自主活動グループ	風早南部	25	講座修了生が結成した自主活動グループ	合計	47	
	区分		人数	報酬																																	
市民協働支援員	1	2,632,000																																			
地域づくりコーディネーター	6	7,096,000																																			
種別	地域数等	備考																																			
地域支援	7地域	他部署との事業連携を含む																																			
その他	4地域	柏市地域活動支援補助金受給事業																																			
地域	新規参加	活動内容																																			
豊四季台	18	講座修了生が結成した自主企画グループ																																			
南部	4	連携事業の中で結成された自主活動グループ																																			
風早南部	25	講座修了生が結成した自主活動グループ																																			
合計	47																																				
	50.2 地域活動支援事業 (主要な事務事業)		1,275,000 (1,284,000)	<p>柏市地域活動支援補助金 ふるさと協議会や町会・自治会・区等の地縁団体が取り組む地域の課題解決事業に補助金を交付 選考で13事業に交付（応募数17事業） (単位：事業・円)</p> <table border="1"> <thead> <tr> <th>分野</th> <th>環境</th> <th>防災・防犯</th> <th>コミュニティ強化</th> </tr> </thead> <tbody> <tr> <td>交付事業数</td> <td>1</td> <td>9</td> <td>3</td> </tr> <tr> <td>交付金額</td> <td>100,000</td> <td>900,000</td> <td>251,000</td> </tr> </tbody> </table>	分野	環境	防災・防犯	コミュニティ強化	交付事業数	1	9	3	交付金額	100,000	900,000	251,000																					
分野	環境	防災・防犯	コミュニティ強化																																		
交付事業数	1	9	3																																		
交付金額	100,000	900,000	251,000																																		
11 国民年金事務費	1 国民年金事業	保険年金課	14,014,824 (13,088,397)	<p>国民年金被保険者資格の取得・喪失，年金保険料の免除，猶予及び学生納付特例，国民年金受給等手続きを行った。</p> <p>1 拠出制年金（基礎年金等）について (1) 被保険者数 (単位：人)</p> <table border="1"> <thead> <tr> <th>第1号被保険者</th> <th>第3号被保険者</th> <th>合計</th> </tr> </thead> <tbody> <tr> <td>54,260 (うち任意加入者1,178)</td> <td>35,702</td> <td>89,962</td> </tr> </tbody> </table>	第1号被保険者	第3号被保険者	合計	54,260 (うち任意加入者1,178)	35,702	89,962																											
第1号被保険者	第3号被保険者	合計																																			
54,260 (うち任意加入者1,178)	35,702	89,962																																			

款 3 民生費

項目	事業名	主管	決算額（円） （前年度決算額）	主要な施策の概要及び成果																																			
1 社会福祉費	11 国民年金事務費			<p>(2) 保険料免除等状況 (単位：人)</p> <table border="1"> <thead> <tr> <th>法定免除者</th> <th>申請免除者</th> <th>納付猶予者</th> <th>学生納付特例者</th> <th>合計</th> </tr> </thead> <tbody> <tr> <td rowspan="5">2,931</td> <td>5,809</td> <td rowspan="5">1,428</td> <td rowspan="5">6,300</td> <td rowspan="5">16,468</td> </tr> <tr> <td>(内訳)</td> </tr> <tr> <td>全額免除者 4,682</td> </tr> <tr> <td>4分の3免除者 567</td> </tr> <tr> <td>半額免除者 376</td> </tr> <tr> <td>4分の1免除者 184</td> </tr> </tbody> </table> <p>免除率 31.0% (免除16.5%, 猶予2.7%, 学生特例11.8%)</p> <p>(3) 給付状況 (平成26年度末)</p> <p>受給者数は92,425人で前年度に比べ4,443人増となった。(単位：人・円)</p> <table border="1"> <thead> <tr> <th>区分</th> <th>老齢給付</th> <th>障害給付</th> <th>遺族給付</th> <th>寡婦給付</th> <th>合計</th> </tr> </thead> <tbody> <tr> <td>受給者数</td> <td>89,578</td> <td>2,246</td> <td>554</td> <td>47</td> <td>92,425</td> </tr> <tr> <td>給付額</td> <td>58,256,212,300</td> <td>1,899,264,300</td> <td>440,424,100</td> <td>21,557,000</td> <td>60,617,457,700</td> </tr> </tbody> </table>	法定免除者	申請免除者	納付猶予者	学生納付特例者	合計	2,931	5,809	1,428	6,300	16,468	(内訳)	全額免除者 4,682	4分の3免除者 567	半額免除者 376	4分の1免除者 184	区分	老齢給付	障害給付	遺族給付	寡婦給付	合計	受給者数	89,578	2,246	554	47	92,425	給付額	58,256,212,300	1,899,264,300	440,424,100	21,557,000	60,617,457,700		
				法定免除者	申請免除者	納付猶予者	学生納付特例者	合計																															
2,931	5,809	1,428	6,300	16,468																																			
	(内訳)																																						
	全額免除者 4,682																																						
	4分の3免除者 567																																						
	半額免除者 376																																						
4分の1免除者 184																																							
区分	老齢給付	障害給付	遺族給付	寡婦給付	合計																																		
受給者数	89,578	2,246	554	47	92,425																																		
給付額	58,256,212,300	1,899,264,300	440,424,100	21,557,000	60,617,457,700																																		
2 福祉年金について	<p>受給者数は2,146人で前年度に比べ54人増となった。(単位：人・円)</p> <table border="1"> <thead> <tr> <th>区分</th> <th>老齢給付</th> <th>障害給付</th> <th>合計</th> </tr> </thead> <tbody> <tr> <td>受給者数</td> <td>2</td> <td>2,144</td> <td>2,146</td> </tr> <tr> <td>給付額</td> <td>791,800</td> <td>1,878,529,400</td> <td>1,879,321,200</td> </tr> </tbody> </table>	区分	老齢給付	障害給付	合計	受給者数	2	2,144	2,146	給付額	791,800	1,878,529,400	1,879,321,200																										
区分	老齢給付	障害給付	合計																																				
受給者数	2	2,144	2,146																																				
給付額	791,800	1,878,529,400	1,879,321,200																																				
14 障害福祉費	1.1 障害者等支援事業	障害福祉課	1,410,068,547 (5,841,768,639) (減)	<p>1 柏市身体障害者福祉法嘱託医の設置状況 (単位：人・円)</p> <table border="1"> <thead> <tr> <th>嘱託医の設置人数</th> <th>嘱託医報酬の延べ人数</th> <th>嘱託医報酬金額</th> </tr> </thead> <tbody> <tr> <td>10</td> <td>65</td> <td>1,657,500</td> </tr> </tbody> </table> <p>2 意思疎通事業における手話通訳者及び要約筆記者の活動状況 (単位：人・件・時間・円)</p> <table border="1"> <thead> <tr> <th>区分</th> <th>人数</th> <th>延べ件数</th> <th>延時間数</th> <th>金額</th> </tr> </thead> <tbody> <tr> <td>手話通訳者</td> <td>13</td> <td>614</td> <td>1,741</td> <td>2,663,730</td> </tr> <tr> <td>要約筆記者</td> <td>13</td> <td>80</td> <td>590</td> <td>902,700</td> </tr> <tr> <td>合計①</td> <td>26</td> <td>694</td> <td>2,331</td> <td>3,566,430</td> </tr> </tbody> </table> <table border="1"> <thead> <tr> <th>区分</th> <th>人数</th> <th>金額</th> </tr> </thead> <tbody> <tr> <td>設置手話通訳者②</td> <td>3</td> <td>7,927,000</td> </tr> <tr> <td>合計(①+②)</td> <td></td> <td>11,493,430</td> </tr> </tbody> </table>	嘱託医の設置人数	嘱託医報酬の延べ人数	嘱託医報酬金額	10	65	1,657,500	区分	人数	延べ件数	延時間数	金額	手話通訳者	13	614	1,741	2,663,730	要約筆記者	13	80	590	902,700	合計①	26	694	2,331	3,566,430	区分	人数	金額	設置手話通訳者②	3	7,927,000	合計(①+②)		11,493,430
嘱託医の設置人数	嘱託医報酬の延べ人数	嘱託医報酬金額																																					
10	65	1,657,500																																					
区分	人数	延べ件数	延時間数	金額																																			
手話通訳者	13	614	1,741	2,663,730																																			
要約筆記者	13	80	590	902,700																																			
合計①	26	694	2,331	3,566,430																																			
区分	人数	金額																																					
設置手話通訳者②	3	7,927,000																																					
合計(①+②)		11,493,430																																					

款 3 民生費

項	目	事業名	主管	決算額 (円) (前年度決算額)	主要な施策の概要及び成果																																																																																																																	
1	14				<p>3 障害福祉サービス施設等改造等補助状況 (単位:事業所・円)</p> <table border="1"> <thead> <tr> <th>事業所数</th> <th>助成総額</th> </tr> </thead> <tbody> <tr> <td>1</td> <td>187,000</td> </tr> </tbody> </table> <p>4 点字・声の広報発行事業の実施状況 (単位:回・人)</p> <table border="1"> <thead> <tr> <th>内容</th> <th>発行回数</th> <th>延べ利用者人数</th> </tr> </thead> <tbody> <tr> <td>点字訳広報</td> <td>24</td> <td>355</td> </tr> <tr> <td>音声訳広報</td> <td>24</td> <td>1,287</td> </tr> </tbody> </table> <p>5 自動車運転免許取得及び改造助成事業の実施状況 (単位:件・円)</p> <table border="1"> <thead> <tr> <th>区分</th> <th>延件数</th> <th>金額</th> </tr> </thead> <tbody> <tr> <td>自動車運転免許取得助成事業</td> <td>3</td> <td>300,000</td> </tr> <tr> <td>自動車改造助成事業</td> <td>8</td> <td>717,928</td> </tr> <tr> <td>合計</td> <td></td> <td>1,017,928</td> </tr> </tbody> </table> <p>6 身体障害者手帳所持者 (単位:人)</p> <table border="1"> <thead> <tr> <th>障害名/等級</th> <th>1級</th> <th>2級</th> <th>3級</th> <th>4級</th> <th>5級</th> <th>6級</th> <th>合計</th> </tr> </thead> <tbody> <tr> <td>視覚障害</td> <td>243</td> <td>227</td> <td>37</td> <td>62</td> <td>105</td> <td>47</td> <td>721</td> </tr> <tr> <td>聴覚・平衡機能障害</td> <td>21</td> <td>220</td> <td>95</td> <td>158</td> <td>5</td> <td>289</td> <td>788</td> </tr> <tr> <td>音声・言語機能障害</td> <td>7</td> <td>10</td> <td>100</td> <td>60</td> <td></td> <td></td> <td>177</td> </tr> <tr> <td>肢体不自由</td> <td>1,338</td> <td>1,220</td> <td>997</td> <td>1,503</td> <td>442</td> <td>216</td> <td>5,716</td> </tr> <tr> <td>内部障害</td> <td>2,129</td> <td>49</td> <td>414</td> <td>774</td> <td></td> <td></td> <td>3,366</td> </tr> <tr> <td>合計</td> <td>3,738</td> <td>1,726</td> <td>1,643</td> <td>2,557</td> <td>552</td> <td>552</td> <td>10,768</td> </tr> </tbody> </table> <p>7 療育手帳所持者 (単位:人)</p> <table border="1"> <thead> <tr> <th colspan="6">障害程度</th> </tr> <tr> <th>最重度</th> <th colspan="2">重度</th> <th>中度</th> <th colspan="2">軽度</th> <th rowspan="2">合計</th> </tr> <tr> <th>㊤</th> <th>Aの1</th> <th>Aの2</th> <th>Bの1</th> <th>Bの2</th> </tr> </thead> <tbody> <tr> <td>417</td> <td>471</td> <td>18</td> <td>548</td> <td>902</td> <td>2,356</td> </tr> </tbody> </table> <p>8 精神障害者保健福祉手帳所持者数 (単位:人)</p> <table border="1"> <thead> <tr> <th>1級 (重度)</th> <th>2級 (中度)</th> <th>3級 (軽度)</th> <th>合計</th> </tr> </thead> <tbody> <tr> <td>434</td> <td>1,396</td> <td>499</td> <td>2,329</td> </tr> </tbody> </table>	事業所数	助成総額	1	187,000	内容	発行回数	延べ利用者人数	点字訳広報	24	355	音声訳広報	24	1,287	区分	延件数	金額	自動車運転免許取得助成事業	3	300,000	自動車改造助成事業	8	717,928	合計		1,017,928	障害名/等級	1級	2級	3級	4級	5級	6級	合計	視覚障害	243	227	37	62	105	47	721	聴覚・平衡機能障害	21	220	95	158	5	289	788	音声・言語機能障害	7	10	100	60			177	肢体不自由	1,338	1,220	997	1,503	442	216	5,716	内部障害	2,129	49	414	774			3,366	合計	3,738	1,726	1,643	2,557	552	552	10,768	障害程度						最重度	重度		中度	軽度		合計	㊤	Aの1	Aの2	Bの1	Bの2	417	471	18	548	902	2,356	1級 (重度)	2級 (中度)	3級 (軽度)	合計	434	1,396	499	2,329
事業所数	助成総額																																																																																																																					
1	187,000																																																																																																																					
内容	発行回数	延べ利用者人数																																																																																																																				
点字訳広報	24	355																																																																																																																				
音声訳広報	24	1,287																																																																																																																				
区分	延件数	金額																																																																																																																				
自動車運転免許取得助成事業	3	300,000																																																																																																																				
自動車改造助成事業	8	717,928																																																																																																																				
合計		1,017,928																																																																																																																				
障害名/等級	1級	2級	3級	4級	5級	6級	合計																																																																																																															
視覚障害	243	227	37	62	105	47	721																																																																																																															
聴覚・平衡機能障害	21	220	95	158	5	289	788																																																																																																															
音声・言語機能障害	7	10	100	60			177																																																																																																															
肢体不自由	1,338	1,220	997	1,503	442	216	5,716																																																																																																															
内部障害	2,129	49	414	774			3,366																																																																																																															
合計	3,738	1,726	1,643	2,557	552	552	10,768																																																																																																															
障害程度																																																																																																																						
最重度	重度		中度	軽度		合計																																																																																																																
㊤	Aの1	Aの2	Bの1	Bの2																																																																																																																		
417	471	18	548	902	2,356																																																																																																																	
1級 (重度)	2級 (中度)	3級 (軽度)	合計																																																																																																																			
434	1,396	499	2,329																																																																																																																			

款 3 民生費

項	目	事業名	主管	決算額（円） （前年度決算額）	主要な施策の概要及び成果																				
1	社会福祉費	14 障害福祉費			9 障害福祉サービス事業所管理運営事業の委託状況 (単位：円)																				
					<table border="1"> <thead> <tr> <th>障害福祉施設</th> <th>指定管理者</th> <th>金額</th> </tr> </thead> <tbody> <tr> <td>青和園</td> <td>社会福祉法人 桐友学園</td> <td>73,792,000</td> </tr> <tr> <td>朋生園</td> <td>社会福祉法人 かたくり会</td> <td>76,986,000</td> </tr> </tbody> </table>	障害福祉施設	指定管理者	金額	青和園	社会福祉法人 桐友学園	73,792,000	朋生園	社会福祉法人 かたくり会	76,986,000											
					障害福祉施設	指定管理者	金額																		
					青和園	社会福祉法人 桐友学園	73,792,000																		
					朋生園	社会福祉法人 かたくり会	76,986,000																		
					10 在宅サービスの委託状況 (単位：人・件・円)																				
					<table border="1"> <thead> <tr> <th>区分</th> <th>実利用者数</th> <th>延件数</th> <th>金額</th> </tr> </thead> <tbody> <tr> <td>寝具乾燥消毒</td> <td>5</td> <td>48</td> <td>152,928</td> </tr> <tr> <td>配食サービス</td> <td>12</td> <td>2,107</td> <td>1,979,733</td> </tr> <tr> <td>介護用品(紙おむつ)給付</td> <td>57</td> <td>636</td> <td>1,938,600</td> </tr> <tr> <td>緊急通報装置</td> <td>6</td> <td>61</td> <td>218,589</td> </tr> </tbody> </table>	区分	実利用者数	延件数	金額	寝具乾燥消毒	5	48	152,928	配食サービス	12	2,107	1,979,733	介護用品(紙おむつ)給付	57	636	1,938,600	緊急通報装置	6	61	218,589
					区分	実利用者数	延件数	金額																	
					寝具乾燥消毒	5	48	152,928																	
					配食サービス	12	2,107	1,979,733																	
					介護用品(紙おむつ)給付	57	636	1,938,600																	
					緊急通報装置	6	61	218,589																	
					11 福祉タクシーの利用状況 (単位：人・枚・件・円)																				
					<table border="1"> <tbody> <tr> <td>利用券交付者数</td> <td>2,256</td> </tr> <tr> <td>助成料金</td> <td>88,535,270</td> </tr> </tbody> </table>	利用券交付者数	2,256	助成料金	88,535,270																
利用券交付者数	2,256																								
助成料金	88,535,270																								
12 特定疾病療養者見舞金の支給状況 (単位：人・円)																									
<table border="1"> <thead> <tr> <th>対象者数</th> <th>年額</th> <th>支給額</th> </tr> </thead> <tbody> <tr> <td>2,547</td> <td>60,000</td> <td>152,820,000</td> </tr> </tbody> </table>	対象者数	年額	支給額	2,547	60,000	152,820,000																			
対象者数	年額	支給額																							
2,547	60,000	152,820,000																							
13 福祉手当（国）の支給状況 (単位：人・円)																									
<table border="1"> <thead> <tr> <th>区分</th> <th>人数</th> <th>支給金額</th> </tr> </thead> <tbody> <tr> <td>障害児</td> <td>161</td> <td>32,578,520</td> </tr> <tr> <td>特別障害者</td> <td>214</td> <td>73,403,840</td> </tr> <tr> <td>経過的</td> <td>12</td> <td>2,572,040</td> </tr> <tr> <td>合計</td> <td>387</td> <td>108,554,400</td> </tr> </tbody> </table>	区分	人数	支給金額	障害児	161	32,578,520	特別障害者	214	73,403,840	経過的	12	2,572,040	合計	387	108,554,400										
区分	人数	支給金額																							
障害児	161	32,578,520																							
特別障害者	214	73,403,840																							
経過的	12	2,572,040																							
合計	387	108,554,400																							
14 福祉手当（市：児童）の支給状況 (主要な事務事業) (単位：人・円)																									
<table border="1"> <thead> <tr> <th>区分</th> <th>人数</th> <th>支給金額</th> </tr> </thead> <tbody> <tr> <td>児童（重度）</td> <td>174</td> <td>29,217,500</td> </tr> <tr> <td>児童（中度）</td> <td>212</td> <td>31,603,000</td> </tr> <tr> <td>合計</td> <td>386</td> <td>60,820,500</td> </tr> </tbody> </table>	区分	人数	支給金額	児童（重度）	174	29,217,500	児童（中度）	212	31,603,000	合計	386	60,820,500													
区分	人数	支給金額																							
児童（重度）	174	29,217,500																							
児童（中度）	212	31,603,000																							
合計	386	60,820,500																							

款 3 民生費

項目	事業名	主管	決算額（円） （前年度決算額）	主要な施策の概要及び成果																											
1 社会福祉費	14 障害福祉費			<p>15 福祉手当（市：成人）の支給状況（主要な事務事業） （単位：人・円）</p> <table border="1"> <thead> <tr> <th>区分</th> <th>人数</th> <th>支給金額</th> </tr> </thead> <tbody> <tr> <td>成人(在宅知障及びねたきり身障)</td> <td>322</td> <td>47,124,500</td> </tr> <tr> <td>成人(上記以外)</td> <td>4,788</td> <td>609,697,000</td> </tr> <tr> <td>精神</td> <td>367</td> <td>45,980,000</td> </tr> <tr> <td>合計</td> <td>5,477</td> <td>702,801,500</td> </tr> </tbody> </table> <p>16 心身障害者自動車燃料費助成の実施状況（単位：件・円）</p> <table border="1"> <thead> <tr> <th>人数</th> <th>支給金額</th> </tr> </thead> <tbody> <tr> <td>3,830</td> <td>80,011,748</td> </tr> </tbody> </table> <p>17 身体障害者手帳交付診断料補助金の支給状況（単位：件・円）</p> <table border="1"> <thead> <tr> <th>支給件数</th> <th>支給金額</th> </tr> </thead> <tbody> <tr> <td>903</td> <td>4,344,687</td> </tr> </tbody> </table> <p>18 精神障害者手帳交付診断料補助金の支給状況（単位：件・円）</p> <table border="1"> <thead> <tr> <th>支給件数</th> <th>支給金額</th> </tr> </thead> <tbody> <tr> <td>1,039</td> <td>4,669,450</td> </tr> </tbody> </table> <p>【前年度比76%減少】平成26年度から、機構改革により一部予算を障害者相談支援室へ移したため</p>	区分	人数	支給金額	成人(在宅知障及びねたきり身障)	322	47,124,500	成人(上記以外)	4,788	609,697,000	精神	367	45,980,000	合計	5,477	702,801,500	人数	支給金額	3,830	80,011,748	支給件数	支給金額	903	4,344,687	支給件数	支給金額	1,039	4,669,450
	区分	人数	支給金額																												
成人(在宅知障及びねたきり身障)	322	47,124,500																													
成人(上記以外)	4,788	609,697,000																													
精神	367	45,980,000																													
合計	5,477	702,801,500																													
人数	支給金額																														
3,830	80,011,748																														
支給件数	支給金額																														
903	4,344,687																														
支給件数	支給金額																														
1,039	4,669,450																														
	1.2 障害者就労支援事業 （主要な事務事業）	障害福祉 就労支援 センター	8,196,698 (8,850,969)	<p>就労に意欲を有する市内在住の障害者に対し、就労相談及び面談・職業能力評価・職業準備訓練・就職活動支援による一貫した就労支援の結果、45名の就職者を輩出。 障害者を臨時職員として採用し、一般企業への就職を目指す「チャレンジドオフィスかしわ」事業では6名を採用し、そのうち3名が民間企業へ就職。</p> <p>1 就職者45名の内訳（単位：人）</p> <table border="1"> <thead> <tr> <th>身体障害</th> <th>知的障害</th> <th>精神障害</th> </tr> </thead> <tbody> <tr> <td>5</td> <td>6</td> <td>34</td> </tr> </tbody> </table> <p>2 障害者の就労に関する相談受理件数（単位：件）</p> <table border="1"> <thead> <tr> <th>電話</th> <th>来所</th> <th>メール等</th> <th>合計</th> </tr> </thead> <tbody> <tr> <td>316</td> <td>160</td> <td>20</td> <td>496</td> </tr> </tbody> </table> <p>3 その他就労支援事業への参加者（単位：人）</p> <table border="1"> <thead> <tr> <th>面接</th> <th>職業能力評価</th> <th>職業準備訓練（延）</th> <th>就職支援活動（延）</th> <th>定着支援（延）</th> </tr> </thead> <tbody> <tr> <td>84</td> <td>56</td> <td>637</td> <td>212</td> <td>356</td> </tr> </tbody> </table> <p>4 ジョブコーチ派遣委託 6人/年間</p>	身体障害	知的障害	精神障害	5	6	34	電話	来所	メール等	合計	316	160	20	496	面接	職業能力評価	職業準備訓練（延）	就職支援活動（延）	定着支援（延）	84	56	637	212	356			
身体障害	知的障害	精神障害																													
5	6	34																													
電話	来所	メール等	合計																												
316	160	20	496																												
面接	職業能力評価	職業準備訓練（延）	就職支援活動（延）	定着支援（延）																											
84	56	637	212	356																											

款 3 民生費

項 目	事業名	主管	決算額 (円) (前年度決算額)	主要な施策の概要及び成果																											
1 社会福祉費	2 障害者福祉団体運営・活動事業	障害福祉課	2,690,000 (4,975,000) (減)	障害者福祉関係団体活動助成状況 (単位:事業所・円) <table border="1"> <tr> <th>事業所数</th> <th>助成総額</th> </tr> <tr> <td>9</td> <td>1,690,000</td> </tr> </table> 【前年度比46%減少】 補助金事業の見直しを行ったため	事業所数	助成総額	9	1,690,000																							
	事業所数	助成総額																													
	9	1,690,000																													
	3 障害支援区分認定事業	障害者相談支援室	10,475,035 (7,849,540) (増)	柏市障害支援区分等審査会の実施状況 (単位:人・円) <table border="1"> <tr> <th>審査会委員</th> <td>25人(5人×5合議体)</td> <th>区分</th> <th>延べ人数</th> <th>金額</th> </tr> <tr> <th>審査会開催回数</th> <td>34回</td> <th>審査会委員報酬</th> <td>153</td> <td>4,131,000</td> </tr> <tr> <td></td> <td></td> <th>医師意見書作成費</th> <td>554</td> <td>2,618,636</td> </tr> </table> 【前年度比33%増加】 前年度より新規区分認定件数が増加したため	審査会委員	25人(5人×5合議体)	区分	延べ人数	金額	審査会開催回数	34回	審査会委員報酬	153	4,131,000			医師意見書作成費	554	2,618,636												
	審査会委員	25人(5人×5合議体)	区分	延べ人数	金額																										
審査会開催回数	34回	審査会委員報酬	153	4,131,000																											
		医師意見書作成費	554	2,618,636																											
4 障害者医療事業	障害福祉課	858,602,527 (851,267,934)	医療費の支給状況 (単位:人・件・円) <table border="1"> <thead> <tr> <th>区分</th> <th>対象者数</th> <th>支給件数</th> <th>支給額</th> </tr> </thead> <tbody> <tr> <td>精神障害者医療費助成</td> <td>299</td> <td>712</td> <td>33,174,525</td> </tr> <tr> <td>重度心身障害者(児)医療費助成</td> <td>4,766</td> <td>17,840</td> <td>515,002,686</td> </tr> <tr> <td>更生医療費</td> <td>187</td> <td>2,508</td> <td>303,245,293</td> </tr> <tr> <td>育成医療費</td> <td>69</td> <td>249</td> <td>6,928,063</td> </tr> </tbody> </table> (主要な事務事業)	区分	対象者数	支給件数	支給額	精神障害者医療費助成	299	712	33,174,525	重度心身障害者(児)医療費助成	4,766	17,840	515,002,686	更生医療費	187	2,508	303,245,293	育成医療費	69	249	6,928,063								
区分	対象者数	支給件数	支給額																												
精神障害者医療費助成	299	712	33,174,525																												
重度心身障害者(児)医療費助成	4,766	17,840	515,002,686																												
更生医療費	187	2,508	303,245,293																												
育成医療費	69	249	6,928,063																												
5 障害福祉サービス等事業	障害者相談支援室	4,670,530,067 (-)	1 相談支援(機能強化)事業委託の実施状況 (主要な事務事業) (単位:人・件・日) <table border="1"> <thead> <tr> <th>区分</th> <th>延人数</th> <th>相談支援件数</th> <th>開所日</th> </tr> </thead> <tbody> <tr> <td>たんぽぽセンター</td> <td>360</td> <td>1,754</td> <td>255</td> </tr> <tr> <td>沼南育成園サポートセンター</td> <td>129</td> <td>383</td> <td>365</td> </tr> <tr> <td>発達障害支援室シャル</td> <td>245</td> <td>377</td> <td>239</td> </tr> <tr> <td>権利擁護あさひ</td> <td>209</td> <td>885</td> <td>245</td> </tr> </tbody> </table> 2 訪問入浴サービスの実施状況 (単位:人・円) <table border="1"> <tr> <th>延人数</th> <th>金額</th> </tr> <tr> <td>1,348</td> <td>17,894,918</td> </tr> </table> 3 地域活動支援センター事業補助状況 (単位:事業所数・円) <table border="1"> <tr> <th>事業所数</th> <th>助成総額</th> </tr> <tr> <td>23</td> <td>126,922,000</td> </tr> </table>	区分	延人数	相談支援件数	開所日	たんぽぽセンター	360	1,754	255	沼南育成園サポートセンター	129	383	365	発達障害支援室シャル	245	377	239	権利擁護あさひ	209	885	245	延人数	金額	1,348	17,894,918	事業所数	助成総額	23	126,922,000
区分	延人数	相談支援件数	開所日																												
たんぽぽセンター	360	1,754	255																												
沼南育成園サポートセンター	129	383	365																												
発達障害支援室シャル	245	377	239																												
権利擁護あさひ	209	885	245																												
延人数	金額																														
1,348	17,894,918																														
事業所数	助成総額																														
23	126,922,000																														

款 3 民生費

項 目	事業名	主管	決算額（円） （前年度決算額）	主要な施策の概要及び成果																																																														
1 社会福祉費	14 障害福祉費			4 障害者グループホーム等運営費補助状況（単位：事業所数・円） <table border="1" style="margin-left: 20px;"> <thead> <tr> <th>事業所数</th> <th>助成総額</th> </tr> </thead> <tbody> <tr> <td style="text-align: center;">28</td> <td style="text-align: right;">14,520,000</td> </tr> </tbody> </table>	事業所数	助成総額	28	14,520,000																																																										
				事業所数	助成総額																																																													
				28	14,520,000																																																													
				5 日中一時支援事業の実施状況（単位：人・円） <table border="1" style="margin-left: 20px;"> <thead> <tr> <th>延人数</th> <th>金額</th> </tr> </thead> <tbody> <tr> <td style="text-align: center;">3,280</td> <td style="text-align: right;">64,506,383</td> </tr> </tbody> </table>	延人数	金額	3,280	64,506,383																																																										
				延人数	金額																																																													
				3,280	64,506,383																																																													
				6 外出介護事業の実施状況（単位：人・円） <table border="1" style="margin-left: 20px;"> <thead> <tr> <th>区分</th> <th>延人数</th> <th>金額</th> </tr> </thead> <tbody> <tr> <td>外出介護・身体介護無</td> <td style="text-align: center;">256</td> <td rowspan="2" style="text-align: right; vertical-align: middle;">170,327,800</td> </tr> <tr> <td>外出介護・身体介護有</td> <td style="text-align: center;">3,385</td> </tr> </tbody> </table>	区分	延人数	金額	外出介護・身体介護無	256	170,327,800	外出介護・身体介護有	3,385																																																						
				区分	延人数	金額																																																												
				外出介護・身体介護無	256	170,327,800																																																												
				外出介護・身体介護有	3,385																																																													
7 介護給付費・訓練等給付費の支給状況（単位：人・円） <table border="1" style="margin-left: 20px;"> <thead> <tr> <th>区分</th> <th>延人数</th> <th>金額</th> </tr> </thead> <tbody> <tr><td>居宅介護</td><td style="text-align: center;">5,673</td><td style="text-align: right;">472,978,901</td></tr> <tr><td>重度訪問介護</td><td style="text-align: center;">317</td><td style="text-align: right;">126,438,097</td></tr> <tr><td>行動援護</td><td style="text-align: center;">100</td><td style="text-align: right;">15,426,982</td></tr> <tr><td>同行援護</td><td style="text-align: center;">973</td><td style="text-align: right;">53,829,343</td></tr> <tr><td>療養介護【措置含む】</td><td style="text-align: center;">235</td><td style="text-align: right;">61,061,010</td></tr> <tr><td>生活介護</td><td style="text-align: center;">6,294</td><td style="text-align: right;">1,277,614,384</td></tr> <tr><td>短期入所</td><td style="text-align: center;">1,074</td><td style="text-align: right;">66,296,932</td></tr> <tr><td>共同生活介護・援助</td><td style="text-align: center;">2,158</td><td style="text-align: right;">311,931,765</td></tr> <tr><td>施設入所支援</td><td style="text-align: center;">2,343</td><td style="text-align: right;">263,934,177</td></tr> <tr><td>宿泊型自立訓練</td><td style="text-align: center;">53</td><td style="text-align: right;">5,495,863</td></tr> <tr><td>自立訓練（機能訓練）</td><td style="text-align: center;">13</td><td style="text-align: right;">1,407,275</td></tr> </tbody> </table> <table border="1" style="margin-left: 20px; margin-top: 10px;"> <thead> <tr> <th>区分</th> <th>延人数</th> <th>金額</th> </tr> </thead> <tbody> <tr><td>自立訓練（生活訓練）</td><td style="text-align: center;">406</td><td style="text-align: right;">50,387,423</td></tr> <tr><td>就労移行支援</td><td style="text-align: center;">1,173</td><td style="text-align: right;">185,238,264</td></tr> <tr><td>就労継続支援A型</td><td style="text-align: center;">738</td><td style="text-align: right;">86,694,353</td></tr> <tr><td>就労継続支援B型</td><td style="text-align: center;">4,321</td><td style="text-align: right;">440,671,546</td></tr> <tr><td>特定障害者特別給付費</td><td style="text-align: center;">4,421</td><td style="text-align: right;">60,340,218</td></tr> <tr><td>計画相談支援</td><td style="text-align: center;">2,503</td><td style="text-align: right;">38,186,771</td></tr> <tr><td>地域移行支援</td><td style="text-align: center;">8</td><td style="text-align: right;">386,056</td></tr> <tr><td>地域定着支援</td><td style="text-align: center;">24</td><td style="text-align: right;">81,749</td></tr> <tr><td>合計</td><td></td><td style="text-align: right;">3,518,401,109</td></tr> </tbody> </table>	区分	延人数	金額	居宅介護	5,673	472,978,901	重度訪問介護	317	126,438,097	行動援護	100	15,426,982	同行援護	973	53,829,343	療養介護【措置含む】	235	61,061,010	生活介護	6,294	1,277,614,384	短期入所	1,074	66,296,932	共同生活介護・援助	2,158	311,931,765	施設入所支援	2,343	263,934,177	宿泊型自立訓練	53	5,495,863	自立訓練（機能訓練）	13	1,407,275	区分	延人数	金額	自立訓練（生活訓練）	406	50,387,423	就労移行支援	1,173	185,238,264	就労継続支援A型	738	86,694,353	就労継続支援B型	4,321	440,671,546	特定障害者特別給付費	4,421	60,340,218	計画相談支援	2,503	38,186,771	地域移行支援	8	386,056	地域定着支援	24	81,749	合計		3,518,401,109
区分	延人数	金額																																																																
居宅介護	5,673	472,978,901																																																																
重度訪問介護	317	126,438,097																																																																
行動援護	100	15,426,982																																																																
同行援護	973	53,829,343																																																																
療養介護【措置含む】	235	61,061,010																																																																
生活介護	6,294	1,277,614,384																																																																
短期入所	1,074	66,296,932																																																																
共同生活介護・援助	2,158	311,931,765																																																																
施設入所支援	2,343	263,934,177																																																																
宿泊型自立訓練	53	5,495,863																																																																
自立訓練（機能訓練）	13	1,407,275																																																																
区分	延人数	金額																																																																
自立訓練（生活訓練）	406	50,387,423																																																																
就労移行支援	1,173	185,238,264																																																																
就労継続支援A型	738	86,694,353																																																																
就労継続支援B型	4,321	440,671,546																																																																
特定障害者特別給付費	4,421	60,340,218																																																																
計画相談支援	2,503	38,186,771																																																																
地域移行支援	8	386,056																																																																
地域定着支援	24	81,749																																																																
合計		3,518,401,109																																																																
8 在宅障害者一時介護委託助成金の実施状況（単位：件・円） <table border="1" style="margin-left: 20px;"> <thead> <tr> <th>支給件数</th> <th>支給金額</th> </tr> </thead> <tbody> <tr> <td style="text-align: center;">1,748</td> <td style="text-align: right;">6,986,532</td> </tr> </tbody> </table>	支給件数	支給金額	1,748	6,986,532																																																														
支給件数	支給金額																																																																	
1,748	6,986,532																																																																	
9 療養介護医療費の支給状況（単位：件・円） <table border="1" style="margin-left: 20px;"> <thead> <tr> <th>支給件数</th> <th>支給額</th> </tr> </thead> <tbody> <tr> <td style="text-align: center;">231</td> <td style="text-align: right;">17,311,055</td> </tr> </tbody> </table>	支給件数	支給額	231	17,311,055																																																														
支給件数	支給額																																																																	
231	17,311,055																																																																	

款 3 民生費

項	目	事業名	主管	決算額（円） （前年度決算額）	主要な施策の概要及び成果		
1	社会福祉費	14 障害福祉費			10 障害福祉サービス事業所等通所者交通費助成の実施状況（単位：件・円）		
					支給件数	支給金額	
					828	14,162,916	
					11 補装具交付及び修理費の実施状況（単位：件・円）		
					区分	支給件数	支給金額
					補装具交付・修理（成人）	358	27,532,999
					補装具交付・修理（児童）	158	20,434,886
					12 日常生活用具費の実施状況（単位：件・円）		
					区分	支給件数	支給金額
					日常生活用具給付（成人）	2,273	67,673,194
					日常生活用具給付（児童）	263	8,597,366
					13 生活ホーム入居費の実施状況（単位：人・円）		
					入居者数	金額	
					12	10,632,000	
					14 グループホーム家賃助成金の支給状況（単位：件・円）		
支給件数	支給金額						
294	19,586,952						
15 障害児通所支援事業費の支給状況（単位：人・円）							
区分	延人数	金額					
児童発達支援【措置含む】	1,721	156,447,895					
医療型児童発達支援	224	5,018,484					
放課後等デイサービス	5,569	310,943,052					
保育所等訪問支援	325	4,160,155					
障害児相談支援	848	13,711,808					
多子軽減償還払い	16	23,262					
合計		490,304,656					

款 3 民生費

項目	事業名	主管	決算額（円） （前年度決算額）	主要な施策の概要及び成果																										
1 社会福祉費	15 後期高齢者医療事業	1 後期高齢者医療費	1 保険年金課 2,395,494,564 (2,294,667,581)	<p>1 療養給付費負担金 (単位：円)</p> <table border="1"> <tr> <td>療養給付費負担金</td> <td>2,302,853,000</td> </tr> </table> <p>2 広域連合市町村負担金 (単位：円)</p> <table border="1"> <tr> <td>当初予算(A)</td> <td>市町村均等割額 (負担金の1割)</td> <td>3,225,195</td> </tr> <tr> <td></td> <td>総人口割額 (負担金の4割)</td> <td>44,914,124</td> </tr> <tr> <td></td> <td>75歳以上人口割 (負担金の5割)</td> <td>50,912,315</td> </tr> <tr> <td colspan="2">実績算定による不用額(B)</td> <td>6,410,070</td> </tr> <tr> <td colspan="2">決算額 (A-B)</td> <td>92,641,564</td> </tr> </table>	療養給付費負担金	2,302,853,000	当初予算(A)	市町村均等割額 (負担金の1割)	3,225,195		総人口割額 (負担金の4割)	44,914,124		75歳以上人口割 (負担金の5割)	50,912,315	実績算定による不用額(B)		6,410,070	決算額 (A-B)		92,641,564									
				療養給付費負担金	2,302,853,000																									
当初予算(A)	市町村均等割額 (負担金の1割)	3,225,195																												
	総人口割額 (負担金の4割)	44,914,124																												
	75歳以上人口割 (負担金の5割)	50,912,315																												
実績算定による不用額(B)		6,410,070																												
決算額 (A-B)		92,641,564																												
2 児童福祉費	1 児童福祉総務費	6 こども発達センター	1 こども発達センター 55,415,187 (45,966,948)	<p>1 相談支援 電話や窓口で受付を行い、面接を実施。その結果から児童の支援内容を決定 (単位：回)</p> <table border="1"> <tr> <td>初回面接実施回数</td> <td>411</td> </tr> </table> <p>2 外来集団支援 いちごルーム 落ち着きがない、コミュニケーションがとりにくい等の児童を対象に支援 年間利用状況 (単位：人)</p> <table border="1"> <tr> <td>利用実人数</td> <td>427</td> <td>利用延人数</td> <td>6,574</td> </tr> </table> <p>3 個別支援 肢体不自由児の運動機能訓練 (単位：人)</p> <table border="1"> <tr> <td></td> <td>理学療法</td> <td>作業療法</td> <td>心理相談員による個別支援 (単位：人)</td> </tr> <tr> <td>利用実人数</td> <td>119</td> <td>48</td> <td>利用実人数 508</td> </tr> <tr> <td>利用延人数</td> <td>1,011</td> <td>637</td> <td>利用延人数 1,559</td> </tr> </table> <p>言語聴覚士による言語指導(単位：人)</p> <table border="1"> <tr> <td>利用実人数</td> <td>385</td> </tr> <tr> <td>利用延人数</td> <td>1,859</td> </tr> </table> <p>4 障害児相談支援 (主要な事務事業) キッズルーム等の障害児通所支援を利用する児童について、サービス等利用計画を作成 支援利用開始後は、一定期間ごとに利用計画の見直し(モニタリング)を実施 (単位：人)</p> <table border="1"> <tr> <td>利用実人数</td> <td>136</td> <td>利用延人数</td> <td>245</td> </tr> </table>	初回面接実施回数	411	利用実人数	427	利用延人数	6,574		理学療法	作業療法	心理相談員による個別支援 (単位：人)	利用実人数	119	48	利用実人数 508	利用延人数	1,011	637	利用延人数 1,559	利用実人数	385	利用延人数	1,859	利用実人数	136	利用延人数	245
				初回面接実施回数	411																									
利用実人数	427	利用延人数	6,574																											
	理学療法	作業療法	心理相談員による個別支援 (単位：人)																											
利用実人数	119	48	利用実人数 508																											
利用延人数	1,011	637	利用延人数 1,559																											
利用実人数	385																													
利用延人数	1,859																													
利用実人数	136	利用延人数	245																											

款 3 民生費

項	目	事業名	主管	決算額（円） （前年度決算額）	主要な施策の概要及び成果																																
2	1 児童福祉費	11 ファミリーサポートセンター事業	子育て支援課	16,417,747 (19,299,775)	<p>支援を行う協力会員と支援を受ける利用会員からなる会員制組織で、保育園等の送迎や保育終了後などに短時間の育児支援を行う。</p> <p>1 会員数（平成27年3月末現在）（単位：人）</p> <table border="1"> <thead> <tr> <th>利用会員</th> <th>協力会員</th> <th>両方会員</th> <th>合計</th> </tr> </thead> <tbody> <tr> <td>944</td> <td>222</td> <td>53</td> <td>1,219</td> </tr> </tbody> </table> <p>2 活動状況（単位：回）</p> <table border="1"> <thead> <tr> <th>活動内容</th> <th>回数</th> </tr> </thead> <tbody> <tr> <td>(1) 保育施設の保育開始時や保育終了後の子どもの預かり</td> <td>1,925</td> </tr> <tr> <td>(2) 保育施設までの送迎</td> <td>1,421</td> </tr> <tr> <td>(3) 放課後児童クラブ終了後の子どもの預かり</td> <td>712</td> </tr> <tr> <td>(4) 学校の放課後の子どもの預かり</td> <td>136</td> </tr> <tr> <td>(5) 冠婚葬祭や他の子どもの学校行事の際の子どもの預かり</td> <td>38</td> </tr> <tr> <td>(6) 買い物等外出の際の子どもの預かり</td> <td>177</td> </tr> <tr> <td>(7) 保育園児・幼稚園児・小学生の習い事等の援助</td> <td>1,556</td> </tr> <tr> <td>(8) 学童保育の送り・迎え</td> <td>362</td> </tr> <tr> <td>(9) ルームを除く小学校の送り・迎え</td> <td>304</td> </tr> <tr> <td>(10) その他</td> <td>829</td> </tr> <tr> <td>合計</td> <td>7,460</td> </tr> </tbody> </table>	利用会員	協力会員	両方会員	合計	944	222	53	1,219	活動内容	回数	(1) 保育施設の保育開始時や保育終了後の子どもの預かり	1,925	(2) 保育施設までの送迎	1,421	(3) 放課後児童クラブ終了後の子どもの預かり	712	(4) 学校の放課後の子どもの預かり	136	(5) 冠婚葬祭や他の子どもの学校行事の際の子どもの預かり	38	(6) 買い物等外出の際の子どもの預かり	177	(7) 保育園児・幼稚園児・小学生の習い事等の援助	1,556	(8) 学童保育の送り・迎え	362	(9) ルームを除く小学校の送り・迎え	304	(10) その他	829	合計	7,460
		利用会員		協力会員	両方会員	合計																															
		944		222	53	1,219																															
活動内容	回数																																				
(1) 保育施設の保育開始時や保育終了後の子どもの預かり	1,925																																				
(2) 保育施設までの送迎	1,421																																				
(3) 放課後児童クラブ終了後の子どもの預かり	712																																				
(4) 学校の放課後の子どもの預かり	136																																				
(5) 冠婚葬祭や他の子どもの学校行事の際の子どもの預かり	38																																				
(6) 買い物等外出の際の子どもの預かり	177																																				
(7) 保育園児・幼稚園児・小学生の習い事等の援助	1,556																																				
(8) 学童保育の送り・迎え	362																																				
(9) ルームを除く小学校の送り・迎え	304																																				
(10) その他	829																																				
合計	7,460																																				
16.1ブックスタート事業	1,769,688 (1,643,400)	<p>1歳6か月児健康診査時、ブックスタートボランティアがメッセージを添え絵本を手渡しする。</p> <p>受取者数・ボランティア参加人数（単位：人）</p> <table border="1"> <thead> <tr> <th>受取者数</th> <th>ボランティア参加人数</th> </tr> </thead> <tbody> <tr> <td>3,354</td> <td>561</td> </tr> </tbody> </table>	受取者数	ボランティア参加人数	3,354	561																															
受取者数	ボランティア参加人数																																				
3,354	561																																				
21 子育て支援情報提供事業	3,732,112 (1,216,000) (増)	<p>冊子の配布やホームページによる子育て支援情報の提供</p> <p>「かしわこそだてハンドブック」の発行 発行部数20,000冊</p> <p>子育てサイト「はぐはぐ柏」の運用 閲覧回数1,026,024回（参考：平成25年度736,456回）</p> <p>【前年度比207%増加】子育てサイトの再構築のためコンテンツ開発に2,970,000円を要したため（オフィシャルウェブサイトへの統合により運営管理費は0円となった）</p>																																			

款 3 民生費

項	目	事業名	主管	決算額（円） （前年度決算額）	主要な施策の概要及び成果																								
2	1	27 家庭児童相談事業 (主要な事務事業)	こども福祉課	14,819,326 (25,465,657) (減)	<p>家庭児童相談室における相談状況 (単位：件 (児童数))</p> <table border="1"> <thead> <tr> <th>種別</th> <th>相談受付 実件数</th> <th>種別</th> <th>相談受付 実件数</th> </tr> </thead> <tbody> <tr> <td>児童虐待相談</td> <td>215</td> <td>不登校相談</td> <td>15</td> </tr> <tr> <td>児童虐待以外の養護相談</td> <td>163</td> <td>適正相談</td> <td>3</td> </tr> <tr> <td>言語発達障害等保健相談</td> <td>3</td> <td>育児しつけ相談</td> <td>70</td> </tr> <tr> <td>知的相談</td> <td>5</td> <td>その他の相談</td> <td>383</td> </tr> <tr> <td>性格行動相談</td> <td>15</td> <td>計</td> <td>872</td> </tr> </tbody> </table> <p>【前年度比42%減少】前年度に千葉県安心子ども基金補助金等(補正予算)を活用し家庭児童相談システム等を導入したため</p>	種別	相談受付 実件数	種別	相談受付 実件数	児童虐待相談	215	不登校相談	15	児童虐待以外の養護相談	163	適正相談	3	言語発達障害等保健相談	3	育児しつけ相談	70	知的相談	5	その他の相談	383	性格行動相談	15	計	872
		種別		相談受付 実件数	種別	相談受付 実件数																							
		児童虐待相談		215	不登校相談	15																							
		児童虐待以外の養護相談		163	適正相談	3																							
言語発達障害等保健相談	3	育児しつけ相談	70																										
知的相談	5	その他の相談	383																										
性格行動相談	15	計	872																										
29 養育支援訪問事業	1,574,451 (2,341,987) (減)	<p>支援が必要と判断した家庭に対し、訪問による育児・家事の援助等を実施することにより、安定したこどもの養育を可能にし、虐待防止等につなげる。</p> <p>養育支援訪問事業 (単位：世帯)</p> <table border="1"> <tbody> <tr> <td>実数</td> <td>29</td> </tr> <tr> <td>延数</td> <td>140</td> </tr> </tbody> </table> <p>【前年度比33%減少】車両に伴う燃料費、修繕料、公課費等を要保護児童対策事業に移管したため</p>	実数	29	延数	140																							
実数	29																												
延数	140																												
30 子育て短期支援事業	1,858,275 (1,858,957)	<p>保護者が疾病、出産、育児疲れ等の理由により家庭で児童を養育できないときに、児童養護施設晴香園にて短期入所を実施した。</p> <p>利用状況 (単位：人・日)</p> <table border="1"> <tbody> <tr> <td>実利用人数</td> <td>51</td> </tr> <tr> <td>利用延日数</td> <td>497</td> </tr> </tbody> </table>	実利用人数	51	利用延日数	497																							
実利用人数	51																												
利用延日数	497																												
31 児童の援護事業	33,665,125 (25,632,019) (増)	<p>1 遺児等養育手当 (単位：人・円)</p> <table border="1"> <tbody> <tr> <td>延月人数</td> <td>2,291</td> </tr> <tr> <td>支給総額</td> <td>19,794,500</td> </tr> </tbody> </table> <p>2 母子生活支援施設措置費 (単位：件・箇所・円)</p> <table border="1"> <thead> <tr> <th>件数</th> <th>措置施設</th> <th>措置費</th> </tr> </thead> <tbody> <tr> <td>3</td> <td>3</td> <td>12,344,659</td> </tr> </tbody> </table> <p>【前年度比31%増加】母子生活支援施設の入所世帯が、通年で入所していたため(9月補正予算により600万円増額)</p>	延月人数	2,291	支給総額	19,794,500	件数	措置施設	措置費	3	3	12,344,659																	
延月人数	2,291																												
支給総額	19,794,500																												
件数	措置施設	措置費																											
3	3	12,344,659																											

款 3 民生費

項	目	事業名	主管	決算額（円） （前年度決算額）	主要な施策の概要及び成果																		
2	1	37 こどもの遊び場の整備事業	子育て支援課	20,413,954 (70,225) (増)	<p>平成24年1月に寄附を受けた新富町の約5,300㎡の土地を子どもたちが様々な活動ができる広場として利用してもらいたいとの寄附者の意向を踏まえ、新富地域ふるさと協議会、寄附地の近隣の町会長、自治会長等をメンバーとする検討会（H24.11～H26.4まで）運営委員会及び小委員会（H26.6～H27.3）で整備内容の協議検討を行った。 （平成24年11月から平成27年3月までに計24回実施）</p> <p>事業費の内訳 （単位：円）</p> <table border="1"> <thead> <tr> <th>件名</th> <th>事業費</th> <th>内容</th> </tr> </thead> <tbody> <tr> <td>事業用消耗品</td> <td>23,726</td> <td>カラー用紙、模造紙等</td> </tr> <tr> <td>郵便料</td> <td>15,798</td> <td>会議開催の通知及び資料送付</td> </tr> <tr> <td>実施設計委託</td> <td>5,144,040</td> <td>ひろば実施設計策定業務委託</td> </tr> <tr> <td>近隣センター使用料</td> <td>13,190</td> <td>会議の使用料</td> </tr> <tr> <td>進入路整備工事</td> <td>15,217,200</td> <td>ひろば進入路整備工事</td> </tr> </tbody> </table> <p>【前年度比28,969%増加】整備にあたり、実施設計策定委託業務及び進入路の工事を実施したため 【事業進捗率12%】整備対象面積に対する整備済み面積 【計画期間】平成23年度（開始）～平成27年度（完了予定）</p>	件名	事業費	内容	事業用消耗品	23,726	カラー用紙、模造紙等	郵便料	15,798	会議開催の通知及び資料送付	実施設計委託	5,144,040	ひろば実施設計策定業務委託	近隣センター使用料	13,190	会議の使用料	進入路整備工事	15,217,200	ひろば進入路整備工事
				件名	事業費	内容																	
				事業用消耗品	23,726	カラー用紙、模造紙等																	
郵便料	15,798	会議開催の通知及び資料送付																					
実施設計委託	5,144,040	ひろば実施設計策定業務委託																					
近隣センター使用料	13,190	会議の使用料																					
進入路整備工事	15,217,200	ひろば進入路整備工事																					
41.1 子育て世帯臨時特例給付金事業	子ども福祉課	503,973,831 (-)	<p>消費税引き上げに際し、子育て世帯への影響を緩和するとともに子育て世帯の消費の下支えを図る。平成26年1月分の児童手当（特例給付を含む）の対象児童で、平成25年の所得が児童手当所得制限限度額に満たないものを対象に、児童1人あたり10,000円を給付。全額国庫負担の事業</p> <p style="text-align:center;">（単位：件・人）</p> <table border="1"> <thead> <tr> <th>件数</th> <th>児童数</th> </tr> </thead> <tbody> <tr> <td>27,258</td> <td>44,827</td> </tr> </tbody> </table> <p>平成26年度より支給開始</p>	件数	児童数	27,258	44,827																
件数	児童数																						
27,258	44,827																						
2	母子・父子自立支援相談事業 (主要な事務事業)	母子福祉費	8,117,561 (6,702,960)	<p>母子・父子自立支援相談について 母子・父子自立支援員 3名 相談員にかかる経費 7,607,244円（報酬、相談員旅費、需用費、委託料、負担金の合計） 母子・父子自立支援員における相談状況 （単位：回）</p> <table border="1"> <thead> <tr> <th>区分</th> <th>生活一般</th> <th>児童関係</th> <th>経済的支援生活援護</th> <th>その他</th> <th>合計</th> </tr> </thead> <tbody> <tr> <td>件数</td> <td>1,896</td> <td>492</td> <td>593</td> <td>6</td> <td>2,987</td> </tr> </tbody> </table> <p>※26年10月の法改正により、父子家庭も対象となった。</p>	区分	生活一般	児童関係	経済的支援生活援護	その他	合計	件数	1,896	492	593	6	2,987							
区分	生活一般	児童関係	経済的支援生活援護	その他	合計																		
件数	1,896	492	593	6	2,987																		

款 3 民生費

項目	事業名	主管	決算額（円） （前年度決算額）	主要な施策の概要及び成果																			
2 児童福祉費	14 児童扶養手当支給事業 (主要な事務事業)		1,044,620,813 (1,045,191,604)	<table border="1"> <tr> <td colspan="2">児童扶養手当支給状況</td> <td colspan="3">延月人数 (単位：人)</td> <td rowspan="3">支給額 1,039,333,170円</td> </tr> <tr> <td>全部支給</td> <td>一部支給</td> <td>二子加算</td> <td>三子以降加算</td> <td>合計</td> </tr> <tr> <td>13,924</td> <td>14,336</td> <td>11,360</td> <td>2,918</td> <td>42,538</td> </tr> </table>	児童扶養手当支給状況		延月人数 (単位：人)			支給額 1,039,333,170円	全部支給	一部支給	二子加算	三子以降加算	合計	13,924	14,336	11,360	2,918	42,538			
	児童扶養手当支給状況		延月人数 (単位：人)			支給額 1,039,333,170円																	
	全部支給	一部支給	二子加算	三子以降加算	合計																		
	13,924	14,336	11,360	2,918	42,538																		
	16 ひとり親家庭等医療費扶助		58,150,566 (59,631,058)	<table border="1"> <tr> <td colspan="5">ひとり親家庭等医療費等助成状況 (単位：件・円)</td> </tr> <tr> <td></td> <td>入院</td> <td>通院</td> <td>調剤</td> <td>合計</td> </tr> <tr> <td>件数</td> <td>132</td> <td>15,597</td> <td>5,790</td> <td>21,519</td> </tr> <tr> <td>支給額</td> <td>4,994,080</td> <td>36,434,002</td> <td>11,942,860</td> <td>53,370,942</td> </tr> </table>	ひとり親家庭等医療費等助成状況 (単位：件・円)						入院	通院	調剤	合計	件数	132	15,597	5,790	21,519	支給額	4,994,080	36,434,002	11,942,860
ひとり親家庭等医療費等助成状況 (単位：件・円)																							
	入院	通院	調剤	合計																			
件数	132	15,597	5,790	21,519																			
支給額	4,994,080	36,434,002	11,942,860	53,370,942																			
20.2 母子家庭等就業・自立支援センター事業 (増)		1,674,062 (929,240)	母子家庭等就業・自立支援センター事業 ひとり親家庭の父母等を対象に、就労支援を目的として、介護職員初任者研修の講習会を行った。 受講者数 18人 委託料 1,616,760円 【前年度比80%増加】 受講者数が増加したため（前年度：受講者11人）																				
20.4 母子家庭（父子家庭）自立支援給付金 (主要な事務事業)		26,588,755 (36,493,500)	<table border="1"> <tr> <td colspan="4">ひとり親家庭の父母及び寡婦への助成状況 (単位：件・円)</td> </tr> <tr> <td></td> <td>高等職業訓練促進給付金</td> <td>高等職業訓練修了支援給付金</td> <td>自立支援教育訓練給付金</td> </tr> <tr> <td>受給者数</td> <td>19</td> <td>7</td> <td>4</td> </tr> <tr> <td>支給額</td> <td>21,315,500</td> <td>350,000</td> <td>353,255</td> </tr> </table> ※26年10月の法改正により、高等技能訓練促進費及び入学支援修了一時金から名称変更	ひとり親家庭の父母及び寡婦への助成状況 (単位：件・円)					高等職業訓練促進給付金	高等職業訓練修了支援給付金	自立支援教育訓練給付金	受給者数	19	7	4	支給額	21,315,500	350,000	353,255				
ひとり親家庭の父母及び寡婦への助成状況 (単位：件・円)																							
	高等職業訓練促進給付金	高等職業訓練修了支援給付金	自立支援教育訓練給付金																				
受給者数	19	7	4																				
支給額	21,315,500	350,000	353,255																				
22 母子寡婦福祉資金貸付事業		7,165,000 (7,165,000)	母子寡婦福祉資金貸付金債権買取費 中核市となるにあたり、県から貸付債権（総額35,827,040円）を5年間かけて買い取る（4年目）。																				
3 児童福祉施設費	2 児童センター管理運営事業	子育て支援課	172,740,650 (49,193,545) (増)	児童センター利用状況 児童センター 7か所 年間延べ利用人数 112,185人 ※他施設利用事業含む 【前年度比251%増加】 賃借していた高柳児童センターの土地を124,000,000円で購入したため																			
	22 こどもルーム管理運営事業	学童保育課	529,470,974 (518,148,171)	放課後における学童保育 公立こどもルーム41か所（40小学校区）において、延べ3,377人の指導員（夏短期雇用含む）により、延べ26,512人の児童を保育した。																			
	24 こどもルーム施設整備事業 (主要な事務事業)		16,148,721 (16,835,705)	こどもルームの整備 こどもルームが未整備であった田中北小学校に、こどもルームの整備工事を行った。																			

款 3 民生費

項	目	事業名	主管	決算額（円） （前年度決算額）	主要な施策の概要及び成果												
2	4 児童福祉費	6 児童手当支給事業 (主要な事務事業)	こども福祉課	6,523,865,941 (6,555,162,964)	<p>児童手当について 児童手当法の改正により、平成24年4月分から支給開始。 3歳未満、第3子以降の3歳～小学生 児童1人につき、月額15,000円 3歳～小学生（第1子、第2子） 児童1人につき、月額10,000円 中学生 児童1人につき、月額10,000円 平成24年6月分から所得制限が導入され、基準額を超過した受給者については、特例給付として児童1人につき一律で月額5,000円を支給。 支給実績 (単位：人・円)</p> <table border="1"> <thead> <tr> <th>区分</th> <th>延児童数</th> <th>支給額</th> </tr> </thead> <tbody> <tr> <td>児童手当</td> <td>551,609</td> <td>6,210,425,000</td> </tr> <tr> <td>特例給付</td> <td>59,195</td> <td>295,975,000</td> </tr> <tr> <td>合計</td> <td>610,804</td> <td>6,506,400,000</td> </tr> </tbody> </table>	区分	延児童数	支給額	児童手当	551,609	6,210,425,000	特例給付	59,195	295,975,000	合計	610,804	6,506,400,000
		区分	延児童数	支給額													
		児童手当	551,609	6,210,425,000													
特例給付	59,195	295,975,000															
合計	610,804	6,506,400,000															
6 保育園費	4.1 公立保育園管理運営事業	保育運営課	1,576,832,066 (1,501,193,205)	<p>公立認可保育園において、児童福祉法に基づく保育を実施 保育状況 (単位：人・園)</p> <table border="1"> <thead> <tr> <th>延べ児童数</th> <th>施設数</th> </tr> </thead> <tbody> <tr> <td>36,487</td> <td>23</td> </tr> </tbody> </table>	延べ児童数	施設数	36,487	23									
延べ児童数	施設数																
36,487	23																
	4.2 放射線対策事業 (主要な事務事業)		1,118,534 (1,283,100)	<p>保育園で提供される給食の放射性物質検査を実施 (単位：園・円)</p> <table border="1"> <thead> <tr> <th>対象園施設数</th> <th>委託料</th> </tr> </thead> <tbody> <tr> <td>51</td> <td>1,057,536</td> </tr> </tbody> </table>	対象園施設数	委託料	51	1,057,536									
対象園施設数	委託料																
51	1,057,536																
	4.3 公立保育園老朽保全工事業 (主要な事務事業)		39,016,080 (-)	<p>老朽化している保育園の保全工事を実施した (単位：円)</p> <table border="1"> <thead> <tr> <th>実施保育園</th> <th>実施内容</th> <th>支出額</th> </tr> </thead> <tbody> <tr> <td>西原保育園</td> <td>外壁塗装及び屋上防水工事</td> <td>21,492,000</td> </tr> <tr> <td>高柳保育園</td> <td>外壁塗装及び屋上防水工事</td> <td>15,876,000</td> </tr> </tbody> </table>	実施保育園	実施内容	支出額	西原保育園	外壁塗装及び屋上防水工事	21,492,000	高柳保育園	外壁塗装及び屋上防水工事	15,876,000				
実施保育園	実施内容	支出額															
西原保育園	外壁塗装及び屋上防水工事	21,492,000															
高柳保育園	外壁塗装及び屋上防水工事	15,876,000															

款 3 民生費

項目	事業名	主管	決算額（円） （前年度決算額）	主要な施策の概要及び成果																										
2 児童福祉費	6 保育園費																													
	5 保育所運営費 負担金		2,275,725,965 (1,763,654,486)	<p>管内私立保育所運営費負担（主要な事務事業）</p> <p>柏市の児童を委託している市内私立認可保育園に対し運営費を負担した。</p> <p>負担状況（単位：人・園・円）</p> <table border="1"> <thead> <tr> <th>延べ委託児童数</th> <th>対象園施設数</th> <th>負担額</th> </tr> </thead> <tbody> <tr> <td>26,477</td> <td>27</td> <td>2,179,007,270</td> </tr> </tbody> </table> <p>※平成26年度：新設6園 (分園は本園を含む、年度途中開園含む)</p>	延べ委託児童数	対象園施設数	負担額	26,477	27	2,179,007,270																				
	延べ委託児童数	対象園施設数	負担額																											
	26,477	27	2,179,007,270																											
10 一時的保育 事業 (主要な事務事業)		24,957,061 (16,896,156) (増)	<p>子育て支援の一環として、公立保育園8園で一時保育を実施し4,247人の利用があった。</p> <p>一時保育状況（単位：人・円）</p> <table border="1"> <thead> <tr> <th>実施保育園</th> <th>利用者数</th> <th>利用料</th> </tr> </thead> <tbody> <tr> <td>若葉保育園</td> <td>1,566</td> <td>3,179,250</td> </tr> <tr> <td>豊四季乳児保育園</td> <td>669</td> <td>1,440,950</td> </tr> <tr> <td>豊町保育園</td> <td>1,050</td> <td>1,977,450</td> </tr> <tr> <td>高柳西保育園</td> <td>407</td> <td>734,300</td> </tr> <tr> <td>名戸ヶ谷保育園</td> <td>168</td> <td>332,250</td> </tr> <tr> <td>豊四季保育園</td> <td>100</td> <td>177,200</td> </tr> <tr> <td>増尾保育園</td> <td>148</td> <td>278,450</td> </tr> <tr> <td>高野台保育園</td> <td>139</td> <td>290,900</td> </tr> </tbody> </table> <p>【前年度比48%増加】新たに4園で、リフレッシュに特化した一時保育を実施したため</p>	実施保育園	利用者数	利用料	若葉保育園	1,566	3,179,250	豊四季乳児保育園	669	1,440,950	豊町保育園	1,050	1,977,450	高柳西保育園	407	734,300	名戸ヶ谷保育園	168	332,250	豊四季保育園	100	177,200	増尾保育園	148	278,450	高野台保育園	139	290,900
実施保育園	利用者数	利用料																												
若葉保育園	1,566	3,179,250																												
豊四季乳児保育園	669	1,440,950																												
豊町保育園	1,050	1,977,450																												
高柳西保育園	407	734,300																												
名戸ヶ谷保育園	168	332,250																												
豊四季保育園	100	177,200																												
増尾保育園	148	278,450																												
高野台保育園	139	290,900																												
11 保育士確保 支援事業 (主要な事務事業)		1,989,551 (-)	<p>保育士確保の取り組みとして、合同就職説明会を2回開催</p> <p>(単位：人)</p> <table border="1"> <thead> <tr> <th>回数</th> <th>1回目</th> <th>2回目</th> <th>合計</th> </tr> </thead> <tbody> <tr> <td>来場者数</td> <td>47</td> <td>49</td> <td>96</td> </tr> </tbody> </table>	回数	1回目	2回目	合計	来場者数	47	49	96																			
回数	1回目	2回目	合計																											
来場者数	47	49	96																											
14 地域子育て 支援センター事 業		17,207,269 (16,774,614)	<p>市内3か所に子育て支援センターを設置し（1か所委託）22,569人の利用があった。</p> <p>センター別利用状況（単位：人）</p> <table border="1"> <thead> <tr> <th>センター名</th> <th>実施場所</th> <th>利用人数</th> </tr> </thead> <tbody> <tr> <td>らっこルーム</td> <td>富勢保育園</td> <td>8,591</td> </tr> <tr> <td>こあらルーム</td> <td>酒井根保育園</td> <td>6,771</td> </tr> <tr> <td>ぼっかぼか</td> <td>大津ヶ丘商店街</td> <td>7,207</td> </tr> </tbody> </table>	センター名	実施場所	利用人数	らっこルーム	富勢保育園	8,591	こあらルーム	酒井根保育園	6,771	ぼっかぼか	大津ヶ丘商店街	7,207															
センター名	実施場所	利用人数																												
らっこルーム	富勢保育園	8,591																												
こあらルーム	酒井根保育園	6,771																												
ぼっかぼか	大津ヶ丘商店街	7,207																												

款 3 民生費

項	目	事業名	主管	決算額 (円) (前年度決算額)	主要な施策の概要及び成果																																																
2	6 児童福祉費	20 公立保育園 施設整備事業		61,158,082 (61,158,084)	<p>1 公立保育園園舎及び設備の賃借料を支出した。 (単位：円)</p> <table border="1"> <thead> <tr> <th>件名</th> <th>支出額</th> <th>備考</th> </tr> </thead> <tbody> <tr> <td>園舎借上料</td> <td>25,918,200</td> <td>増尾保育園</td> </tr> <tr> <td>柏市立保育園空調設備借上料</td> <td>10,420,200</td> <td></td> </tr> </tbody> </table> <p>2 公立保育園用地の購入に係る債務を支出した。 (単位：円)</p> <table border="1"> <thead> <tr> <th>件名</th> <th>支出額</th> <th>備考</th> </tr> </thead> <tbody> <tr> <td>保育園用地購入費</td> <td>24,819,682</td> <td>高柳西保育園</td> </tr> </tbody> </table>	件名	支出額	備考	園舎借上料	25,918,200	増尾保育園	柏市立保育園空調設備借上料	10,420,200		件名	支出額	備考	保育園用地購入費	24,819,682	高柳西保育園																																	
		件名	支出額	備考																																																	
園舎借上料	25,918,200	増尾保育園																																																			
柏市立保育園空調設備借上料	10,420,200																																																				
件名	支出額	備考																																																			
保育園用地購入費	24,819,682	高柳西保育園																																																			
		24 私立保育所 補助金		1,311,296,402 (1,020,182,323)	<p>1 私立認可保育園27園に対し、対象事業15項目について補助を行った。 (単位：園・円)</p> <table border="1"> <thead> <tr> <th>対象事業</th> <th>実施園数</th> <th>交付額</th> </tr> </thead> <tbody> <tr> <td>運営費補助金</td> <td>27</td> <td>191,638,800</td> </tr> <tr> <td>児童処遇改善費補助金</td> <td>19</td> <td>3,073,514</td> </tr> <tr> <td>日本スポーツ振興センター負担費補助金</td> <td>19</td> <td>224,060</td> </tr> <tr> <td>完全給食・おやつ等実施費補助金</td> <td>25</td> <td>4,851,897</td> </tr> <tr> <td>教材費等補助金</td> <td>26</td> <td>7,745,161</td> </tr> <tr> <td>障害児保育補助金</td> <td>12</td> <td>13,681,750</td> </tr> <tr> <td>乳児保育補助金</td> <td>5</td> <td>2,500,000</td> </tr> <tr> <td>予備保育士設置費補助金</td> <td>20</td> <td>47,226,000</td> </tr> <tr> <td>延長保育促進事業費補助金</td> <td>27</td> <td>158,937,000</td> </tr> <tr> <td>私立保育所一時保育促進事業費補助金</td> <td>15</td> <td>38,178,000</td> </tr> <tr> <td>私立保育所休日保育促進事業費補助金</td> <td>2</td> <td>2,775,000</td> </tr> <tr> <td>駅前保育所事業費補助金</td> <td>2</td> <td>13,680,000</td> </tr> <tr> <td>産休等代替職員設置補助金</td> <td>4</td> <td>2,275,020</td> </tr> <tr> <td>地域子育て支援センター事業補助金</td> <td>15</td> <td>105,030,000</td> </tr> <tr> <td>保育士等処遇改善事業補助金</td> <td>27</td> <td>51,234,000</td> </tr> </tbody> </table>	対象事業	実施園数	交付額	運営費補助金	27	191,638,800	児童処遇改善費補助金	19	3,073,514	日本スポーツ振興センター負担費補助金	19	224,060	完全給食・おやつ等実施費補助金	25	4,851,897	教材費等補助金	26	7,745,161	障害児保育補助金	12	13,681,750	乳児保育補助金	5	2,500,000	予備保育士設置費補助金	20	47,226,000	延長保育促進事業費補助金	27	158,937,000	私立保育所一時保育促進事業費補助金	15	38,178,000	私立保育所休日保育促進事業費補助金	2	2,775,000	駅前保育所事業費補助金	2	13,680,000	産休等代替職員設置補助金	4	2,275,020	地域子育て支援センター事業補助金	15	105,030,000	保育士等処遇改善事業補助金	27	51,234,000
対象事業	実施園数	交付額																																																			
運営費補助金	27	191,638,800																																																			
児童処遇改善費補助金	19	3,073,514																																																			
日本スポーツ振興センター負担費補助金	19	224,060																																																			
完全給食・おやつ等実施費補助金	25	4,851,897																																																			
教材費等補助金	26	7,745,161																																																			
障害児保育補助金	12	13,681,750																																																			
乳児保育補助金	5	2,500,000																																																			
予備保育士設置費補助金	20	47,226,000																																																			
延長保育促進事業費補助金	27	158,937,000																																																			
私立保育所一時保育促進事業費補助金	15	38,178,000																																																			
私立保育所休日保育促進事業費補助金	2	2,775,000																																																			
駅前保育所事業費補助金	2	13,680,000																																																			
産休等代替職員設置補助金	4	2,275,020																																																			
地域子育て支援センター事業補助金	15	105,030,000																																																			
保育士等処遇改善事業補助金	27	51,234,000																																																			

款 3 民生費

項目	事業名	主管	決算額 (円) (前年度決算額)	主要な施策の概要及び成果																						
2 児童福祉費	6 保育園費	保育整備課		<p>2 新規設置9園の私立認可保育所に対し、整備費の補助を行った。(主要な事務事業)</p> <p>(単位：円)</p> <table border="1"> <tr> <td>千葉県安心こども基金事業費補助金 (A)</td> <td>市負担額 (B)</td> <td>私立保育所整備費補助金 (A) + (B)</td> </tr> <tr> <td>589,384,000</td> <td>73,690,000</td> <td>663,074,000</td> </tr> </table>	千葉県安心こども基金事業費補助金 (A)	市負担額 (B)	私立保育所整備費補助金 (A) + (B)	589,384,000	73,690,000	663,074,000																
	千葉県安心こども基金事業費補助金 (A)	市負担額 (B)	私立保育所整備費補助金 (A) + (B)																							
	589,384,000	73,690,000	663,074,000																							
	28 保育ルーム等委託乳幼児事業 (主要な事務事業)	保育運営課	52,518,440 (62,233,800)	<p>1 保育ルームに対し、運営費等の補助を行った。</p> <p>(単位：園・円)</p> <table border="1"> <tr> <td>対象施設数</td> <td>補助金額</td> </tr> <tr> <td>12</td> <td>16,620,440</td> </tr> </table> <p>2 保育ルームに乳幼児の保育を委託している保護者に対し、保育料軽減を目的に扶助費を支給した。</p> <p>利用状況 (単位：人)</p> <table border="1"> <tr> <td>年齢</td> <td>0歳児</td> <td>1歳児</td> <td>2歳児</td> <td>3歳児</td> <td>4歳児</td> <td>5歳児</td> <td>合計</td> <td>総支給額</td> </tr> <tr> <td>延べ利用者数</td> <td>344</td> <td>655</td> <td>561</td> <td>131</td> <td>57</td> <td>37</td> <td>1,785</td> <td>35,898,000円</td> </tr> </table>	対象施設数	補助金額	12	16,620,440	年齢	0歳児	1歳児	2歳児	3歳児	4歳児	5歳児	合計	総支給額	延べ利用者数	344	655	561	131	57	37	1,785	35,898,000円
	対象施設数	補助金額																								
12	16,620,440																									
年齢	0歳児	1歳児	2歳児	3歳児	4歳児	5歳児	合計	総支給額																		
延べ利用者数	344	655	561	131	57	37	1,785	35,898,000円																		
36 病後児保育事業		14,046,000 (14,000,000)	<p>病気回復期にある児童に対し、病後児保育を実施した。</p> <p>(単位：円・園・人)</p> <table border="1"> <tr> <td>委託金額</td> <td>対象園施設数</td> <td>延べ利用者数</td> </tr> <tr> <td>14,046,000</td> <td>1</td> <td>164</td> </tr> </table>	委託金額	対象園施設数	延べ利用者数	14,046,000	1	164																	
委託金額	対象園施設数	延べ利用者数																								
14,046,000	1	164																								
37 駅前認証保育施設事業 (廃止)		71,036,100 (81,341,925)	<p>駅前認証保育施設に対し、運営費等の補助を行った。</p> <p>利用状況 (単位：人)</p> <table border="1"> <tr> <td>年齢</td> <td>0歳児</td> <td>1歳児</td> <td>2歳児</td> <td>3歳児</td> <td>4歳児</td> <td>5歳児</td> <td>合計</td> <td>総支給額</td> </tr> <tr> <td>延べ利用者数</td> <td>226</td> <td>391</td> <td>191</td> <td>178</td> <td>72</td> <td>96</td> <td>1,154</td> <td>71,036,100円</td> </tr> </table> <p>【平成26年度をもって廃止】</p>	年齢	0歳児	1歳児	2歳児	3歳児	4歳児	5歳児	合計	総支給額	延べ利用者数	226	391	191	178	72	96	1,154	71,036,100円					
年齢	0歳児	1歳児	2歳児	3歳児	4歳児	5歳児	合計	総支給額																		
延べ利用者数	226	391	191	178	72	96	1,154	71,036,100円																		
40 私立幼稚園長時間預かり保育等補助事業 (主要な事務事業)		2,265,000 (-)	<p>利用状況 (単位：人)</p> <table border="1"> <tr> <td>年齢</td> <td>3歳児</td> <td>4, 5歳児</td> <td>合計</td> <td>総支給額</td> </tr> <tr> <td>延べ利用者数</td> <td>35</td> <td>245</td> <td>280</td> <td>2,265,000円</td> </tr> </table>	年齢	3歳児	4, 5歳児	合計	総支給額	延べ利用者数	35	245	280	2,265,000円													
年齢	3歳児	4, 5歳児	合計	総支給額																						
延べ利用者数	35	245	280	2,265,000円																						

款 3 民生費

項目	事業名	主管	決算額 (円) (前年度決算額)	主要な施策の概要及び成果						
2 児童福祉費	6 43 認定こども園整備事業 (主要な事務事業)	保育整備課	10,359,000 (-)	新規設置1園の幼保連携型認定こども園に対し、整備費の補助を行った。 (単位：円) <table border="1"> <tr> <td>千葉県安心こども基金事業費補助金 (A)</td> <td>市負担額 (B)</td> <td>私立保育所整備費補助金 (A) + (B)</td> </tr> <tr> <td>8,991,000</td> <td>1,368,000</td> <td>10,359,000</td> </tr> </table>	千葉県安心こども基金事業費補助金 (A)	市負担額 (B)	私立保育所整備費補助金 (A) + (B)	8,991,000	1,368,000	10,359,000
	千葉県安心こども基金事業費補助金 (A)		市負担額 (B)	私立保育所整備費補助金 (A) + (B)						
8,991,000	1,368,000	10,359,000								
	45 小規模保育設置促進事業		8,056,000 (-)	新規設置1園の小規模保育施設に対し、整備費の補助を行った。 (単位：円) <table border="1"> <tr> <td>千葉県安心こども基金事業費補助金 (A)</td> <td>市負担額 (B)</td> <td>私立保育所整備費補助金 (A) + (B)</td> </tr> <tr> <td>7,161,000</td> <td>895,000</td> <td>8,056,000</td> </tr> </table>	千葉県安心こども基金事業費補助金 (A)	市負担額 (B)	私立保育所整備費補助金 (A) + (B)	7,161,000	895,000	8,056,000
千葉県安心こども基金事業費補助金 (A)	市負担額 (B)	私立保育所整備費補助金 (A) + (B)								
7,161,000	895,000	8,056,000								
7 福祉型児童発達支援センター費	4.1 福祉型児童発達支援センター管理運営事業	キッズルーム	46,733,363 (53,665,945)	福祉型児童発達支援センター「キッズルームひまわり」 おもちゃで遊べない、友達と遊べない、落ち着きがない、生活習慣が身につかないなどの発達に遅れやつまずきがあり、支援を必要とする児童を対象とする。 基本的な生活習慣、社会性等の発達を促す支援を行う。 集団生活を通して、情緒の安定や遊びの広がり、体力の向上等を目指す。 利用契約状況 (単位：人) <table border="1"> <tr> <td>在籍児童数</td> <td>57</td> </tr> </table>	在籍児童数	57				
	在籍児童数		57							
	4.2 放射線対策事業 (主要な事務事業)		20,736 (29,610)	キッズルームひまわり・こすもすに通園している児童へ提供する給食の放射性物質検査委託を実施 <table border="1"> <tr> <td>実施回数</td> <td>年間 6 回</td> </tr> </table>	実施回数	年間 6 回				
実施回数	年間 6 回									
4.3 保育所等訪問支援事業 (主要な事務事業)	1,457,492 (1,102,972) (増)	保育所等訪問支援事業 保育所等の集団生活を営む施設に通う障害児を訪問し集団生活への適応のための専門的な支援 (単位：人) <table border="1"> <tr> <td>利用実人数</td> <td>35</td> <td>利用延人数</td> <td>400</td> </tr> </table> 【前年度比32%増加】車両を購入したことや需用費の支出が増えたため	利用実人数	35	利用延人数	400				
利用実人数	35	利用延人数	400							

款 3 民生費

項目	事業名	主管	決算額（円） （前年度決算額）	主要な施策の概要及び成果																																																						
2 児童福祉費	8 医療型児童発達支援センター管理運営事業	キッズルーム	9,054,529 (8,960,010)	<p>医療型児童発達支援センター「キッズルームこすもす」 運動面に遅れがあり、日々支援を必要とする児童を対象とする。基本的な生活習慣社会性等の発達を促す支援を行う。必要に応じて理学療法士、作業療法士による個別の機能訓練を行う。</p> <p>利用契約状況（単位：人）</p> <table border="1"> <tr> <td>在籍児童数</td> <td>25</td> </tr> </table>	在籍児童数	25																																																				
	在籍児童数	25																																																								
3 生活保護費	6 自立支援事業 （主要な事務事業）	生活支援課	19,018,914 (18,342,386)	<p>就労支援相談員を配置し、被保護者、保護世帯に対しての就労相談や自立を支援する事業を実施 （単位：人・円）</p> <table border="1"> <thead> <tr> <th>事業名称</th> <th>委託料</th> <th>実人数</th> <th>延人数</th> </tr> </thead> <tbody> <tr> <td>高校進学支援プログラム事業</td> <td>3,650,798</td> <td>27</td> <td>470</td> </tr> <tr> <td>ひきもり自立支援プログラム事業</td> <td>2,423,520</td> <td>10</td> <td>153</td> </tr> <tr> <td>就労意欲喚起プログラム事業</td> <td>3,979,800</td> <td>22</td> <td></td> </tr> </tbody> </table> <p>就労支援員（3名配置）報酬 7,458,000円 就労支援人数 202人（内就労人数 112人）</p>	事業名称	委託料	実人数	延人数	高校進学支援プログラム事業	3,650,798	27	470	ひきもり自立支援プログラム事業	2,423,520	10	153	就労意欲喚起プログラム事業	3,979,800	22																																							
	事業名称	委託料	実人数	延人数																																																						
高校進学支援プログラム事業	3,650,798	27	470																																																							
ひきもり自立支援プログラム事業	2,423,520	10	153																																																							
就労意欲喚起プログラム事業	3,979,800	22																																																								
2 扶助費	2 生活保護費		7,351,155,057 (6,781,205,474)	<p>1 生活保護開始・廃止世帯及び人員（単位：世帯・人）</p> <table border="1"> <thead> <tr> <th>区分</th> <th>保護開始</th> <th>保護廃止</th> <th>3月31日現在の状況</th> </tr> </thead> <tbody> <tr> <td>世帯</td> <td>495</td> <td>366</td> <td>3,135</td> </tr> <tr> <td>人員</td> <td>679</td> <td>493</td> <td>4,218</td> </tr> </tbody> </table> <p>2 扶助別の被保護人員及び生活保護支給額（単位：人・円）</p> <table border="1"> <thead> <tr> <th>区分</th> <th>延人員</th> <th>支給額</th> </tr> </thead> <tbody> <tr> <td>生活扶助費</td> <td>43,502</td> <td>2,339,335,207</td> </tr> <tr> <td>住宅扶助費</td> <td>44,117</td> <td>1,431,065,129</td> </tr> <tr> <td>教育扶助費</td> <td>3,661</td> <td>44,038,627</td> </tr> <tr> <td>医療扶助費</td> <td>32,904</td> <td>3,315,643,405</td> </tr> <tr> <td>介護扶助費</td> <td>6,833</td> <td>154,481,230</td> </tr> </tbody> </table> <table border="1"> <thead> <tr> <th>区分</th> <th>延人員</th> <th>支給額</th> </tr> </thead> <tbody> <tr> <td>出産扶助費</td> <td>6</td> <td>2,471,292</td> </tr> <tr> <td>生業扶助費</td> <td>1,559</td> <td>25,347,537</td> </tr> <tr> <td>葬祭扶助費</td> <td>97</td> <td>12,700,090</td> </tr> <tr> <td>就労自立給付金</td> <td>27</td> <td>2,079,068</td> </tr> <tr> <td>施設扶助費</td> <td>158</td> <td>23,761,028</td> </tr> <tr> <td>法外援護費</td> <td>21</td> <td>232,444</td> </tr> <tr> <td>合計</td> <td>132,885</td> <td>7,351,155,057</td> </tr> </tbody> </table> <p>※就労自立給付金と法外援護費は実人員</p>	区分	保護開始	保護廃止	3月31日現在の状況	世帯	495	366	3,135	人員	679	493	4,218	区分	延人員	支給額	生活扶助費	43,502	2,339,335,207	住宅扶助費	44,117	1,431,065,129	教育扶助費	3,661	44,038,627	医療扶助費	32,904	3,315,643,405	介護扶助費	6,833	154,481,230	区分	延人員	支給額	出産扶助費	6	2,471,292	生業扶助費	1,559	25,347,537	葬祭扶助費	97	12,700,090	就労自立給付金	27	2,079,068	施設扶助費	158	23,761,028	法外援護費	21	232,444	合計	132,885	7,351,155,057
	区分	保護開始	保護廃止	3月31日現在の状況																																																						
世帯	495	366	3,135																																																							
人員	679	493	4,218																																																							
区分	延人員	支給額																																																								
生活扶助費	43,502	2,339,335,207																																																								
住宅扶助費	44,117	1,431,065,129																																																								
教育扶助費	3,661	44,038,627																																																								
医療扶助費	32,904	3,315,643,405																																																								
介護扶助費	6,833	154,481,230																																																								
区分	延人員	支給額																																																								
出産扶助費	6	2,471,292																																																								
生業扶助費	1,559	25,347,537																																																								
葬祭扶助費	97	12,700,090																																																								
就労自立給付金	27	2,079,068																																																								
施設扶助費	158	23,761,028																																																								
法外援護費	21	232,444																																																								
合計	132,885	7,351,155,057																																																								

款 3 民生費

項	目	事業名	主管	決算額（円） （前年度決算額）	主要な施策の概要及び成果																																																																								
4	1	2 避難者支援事業（東日本大震災） （主要な事務事業）	防災安全課	107,887,335 (130,480,861)	<p>応急仮設住宅として民間賃貸住宅を提供 東日本大震災により災害救助法が適用となっている被災東北3県（岩手、宮城、福島）からの避難者に対し、応急仮設住宅として柏市が定期借家契約により借上げた民間賃貸住宅を提供</p> <p style="text-align: right;">（単位：円）</p> <table border="1"> <thead> <tr> <th></th> <th>家賃</th> <th>共益費</th> <th>仲介手数料</th> <th>救助事務費</th> <th>合計</th> </tr> </thead> <tbody> <tr> <td>宮城</td> <td>2,100,020</td> <td>48,000</td> <td>0</td> <td>22,339</td> <td>2,170,359</td> </tr> <tr> <td>福島</td> <td>99,973,982</td> <td>2,179,245</td> <td>2,699,976</td> <td>863,773</td> <td>105,716,976</td> </tr> <tr> <td>合計</td> <td>102,074,002</td> <td>2,227,245</td> <td>2,699,976</td> <td>886,112</td> <td>107,887,335</td> </tr> </tbody> </table> <p>※家賃には、会場使用料(800円)を含む ※救助事務費は、賃金、郵便料、電気料、水道料の合計で、被災県ごとの内訳は入居世帯数により案分</p> <p style="text-align: right;">（単位：世帯・人）</p> <table border="1"> <thead> <tr> <th rowspan="2"></th> <th rowspan="2"></th> <th rowspan="2">H24年度末</th> <th rowspan="2">H25年度末</th> <th colspan="2">H26年度</th> <th rowspan="2">H26年度末</th> </tr> <tr> <th>入居</th> <th>退去</th> </tr> </thead> <tbody> <tr> <td rowspan="2">福島県</td> <td>世帯数</td> <td>174</td> <td>149</td> <td>0</td> <td>33</td> <td>116</td> </tr> <tr> <td>人数</td> <td>355</td> <td>302</td> <td>0</td> <td>64</td> <td>238</td> </tr> <tr> <td rowspan="2">宮城県</td> <td>世帯数</td> <td>3</td> <td>3</td> <td>0</td> <td>0</td> <td>3</td> </tr> <tr> <td>人数</td> <td>6</td> <td>6</td> <td>0</td> <td>0</td> <td>6</td> </tr> <tr> <td rowspan="2">合計</td> <td>世帯数</td> <td>177</td> <td>152</td> <td>0</td> <td>33</td> <td>119</td> </tr> <tr> <td>人数</td> <td>361</td> <td>308</td> <td>0</td> <td>64</td> <td>244</td> </tr> </tbody> </table>		家賃	共益費	仲介手数料	救助事務費	合計	宮城	2,100,020	48,000	0	22,339	2,170,359	福島	99,973,982	2,179,245	2,699,976	863,773	105,716,976	合計	102,074,002	2,227,245	2,699,976	886,112	107,887,335			H24年度末	H25年度末	H26年度		H26年度末	入居	退去	福島県	世帯数	174	149	0	33	116	人数	355	302	0	64	238	宮城県	世帯数	3	3	0	0	3	人数	6	6	0	0	6	合計	世帯数	177	152	0	33	119	人数	361	308	0	64	244
							家賃	共益費	仲介手数料	救助事務費	合計																																																																		
宮城	2,100,020	48,000	0	22,339	2,170,359																																																																								
福島	99,973,982	2,179,245	2,699,976	863,773	105,716,976																																																																								
合計	102,074,002	2,227,245	2,699,976	886,112	107,887,335																																																																								
		H24年度末	H25年度末	H26年度		H26年度末																																																																							
				入居	退去																																																																								
福島県	世帯数	174	149	0	33	116																																																																							
	人数	355	302	0	64	238																																																																							
宮城県	世帯数	3	3	0	0	3																																																																							
	人数	6	6	0	0	6																																																																							
合計	世帯数	177	152	0	33	119																																																																							
	人数	361	308	0	64	244																																																																							

款 4 衛生費

項	目	事業名	主管	決算額 (円) (前年度決算額)	主要な施策の概要及び成果														
1	1	5 市立柏病院経営基盤強化事業 (主要な事務事業)	医療公社 管理課	348,205,580 (348,782,580)	<p>1 負担金 地方公営企業の繰出し基準に基づく支出</p> <p>(1) 政策的医療交付金 指定管理業務(小児医療等)に伴う政策的医療に係る経費について交付 ※協定書による上限額：200,000,000円</p> <p>(2) 企業債償還利息の2/3相当額(平成14年度までに着手した事業に係るもの) (単位：円)</p> <table border="1"> <thead> <tr> <th colspan="2">負担金の内訳</th> <th>支払額</th> </tr> </thead> <tbody> <tr> <td>(1) 政策的医療交付金</td> <td></td> <td>200,000,000</td> </tr> <tr> <td>(2) 企業債償還利息の2/3相当額</td> <td></td> <td>40,510,000</td> </tr> <tr> <td colspan="2">負担金合計《(1)+(2)》</td> <td>240,510,000</td> </tr> </tbody> </table>	負担金の内訳		支払額	(1) 政策的医療交付金		200,000,000	(2) 企業債償還利息の2/3相当額		40,510,000	負担金合計《(1)+(2)》		240,510,000		
		負担金の内訳			支払額														
(1) 政策的医療交付金		200,000,000																	
(2) 企業債償還利息の2/3相当額		40,510,000																	
負担金合計《(1)+(2)》		240,510,000																	
<p>2 補助金 平成26年度柏市病院事業会計実績報告に基づき収支不足額等を補助</p> <p>(1) 収支不足額 平成26年度決算は収支不足なし</p> <p>(2) 退職給付助成金 指定管理者の職員で病院事業に従事する者が、平成18年3月31日に退職する場合の退職金の総額から平成18年3月31日における指定管理者の退職給与引当金を減じて得た額(167,393,807円)を平成18年度から27年度までの10年間に1/10ずつ分割して指定管理者に交付 (単位：円)</p> <table border="1"> <thead> <tr> <th colspan="2">補助金の内訳</th> <th>支払額</th> </tr> </thead> <tbody> <tr> <td>退職給付助成金分</td> <td></td> <td>16,739,380</td> </tr> </tbody> </table>	補助金の内訳		支払額	退職給付助成金分		16,739,380													
補助金の内訳		支払額																	
退職給付助成金分		16,739,380																	
		51 東葛中部地区総合開発事務組合斎場事業 (主要な事務事業)	企画調整課	144,674,610 (96,351,147)	<p>3 出資金 地方公営企業の繰出し基準に基づく支出</p> <p>(1) 企業債償還元金の2/3相当額(平成14年度までに着手した事業に係るもの) (単位：円)</p> <table border="1"> <thead> <tr> <th colspan="2">出資金の内訳</th> <th>支払額</th> </tr> </thead> <tbody> <tr> <td>企業債償還元金の2/3相当額</td> <td></td> <td>90,806,000</td> </tr> </tbody> </table> <p>ウイングホールの運営費等を柏市・我孫子市・流山市で負担 利用件数 (単位：件)</p> <table border="1"> <thead> <tr> <th colspan="2">火葬炉</th> <th colspan="2">式場</th> </tr> </thead> <tbody> <tr> <td>4,882</td> <td>(うち柏市2,733)</td> <td>528</td> <td>(うち柏市316)</td> </tr> </tbody> </table> <p>【前年度比50%増加】火葬業務委託料の増額及び火葬炉修繕実施による増</p>	出資金の内訳		支払額	企業債償還元金の2/3相当額		90,806,000	火葬炉		式場		4,882	(うち柏市2,733)	528	(うち柏市316)
出資金の内訳		支払額																	
企業債償還元金の2/3相当額		90,806,000																	
火葬炉		式場																	
4,882	(うち柏市2,733)	528	(うち柏市316)																

款 4 衛生費

項	目	事業名	主管	決算額 (円) (前年度決算額)	主要な施策の概要及び成果																																												
1	2	1 予防接種事業 (主要な事務事業)	地域健康 づくり課	878,407,232 (794,693,579)	<p>感染症の発生と、そのまん延を予防するため、乳幼児及び高齢者を対象に予防接種法の定める各種予防接種を実施した。</p> <p>1 定期予防接種 (単位:人)</p> <table border="1"> <thead> <tr> <th>区分</th> <th>延べ接種人数</th> <th>区分</th> <th>延べ接種人数</th> </tr> </thead> <tbody> <tr> <td>三種混合</td> <td>636</td> <td>B C G</td> <td>3,135</td> </tr> <tr> <td>二種混合</td> <td>2,283</td> <td>水痘</td> <td>6,315</td> </tr> <tr> <td>麻しん風しん混合 (MR)</td> <td>6,723</td> <td>ヒブ</td> <td>13,293</td> </tr> <tr> <td>麻しん (単独)</td> <td>0</td> <td>小児用肺炎球菌</td> <td>13,092</td> </tr> <tr> <td>風しん (単独)</td> <td>1</td> <td>子宮頸がん予防</td> <td>35</td> </tr> <tr> <td>日本脳炎</td> <td>14,334</td> <td>高齢者インフルエンザ</td> <td>40,687</td> </tr> <tr> <td>不活化ポリオ</td> <td>2,208</td> <td>高齢者肺炎球菌</td> <td>10,333</td> </tr> <tr> <td>四種混合</td> <td>12,684</td> <td>合計</td> <td>125,759</td> </tr> </tbody> </table> <p>2 任意予防接種等 (単位:人)</p> <table border="1"> <thead> <tr> <th>区分</th> <th>件数</th> </tr> </thead> <tbody> <tr> <td>風しん抗体検査</td> <td>330</td> </tr> <tr> <td>風しん予防接種</td> <td>128</td> </tr> <tr> <td>B型肝炎</td> <td>6,092</td> </tr> </tbody> </table>	区分	延べ接種人数	区分	延べ接種人数	三種混合	636	B C G	3,135	二種混合	2,283	水痘	6,315	麻しん風しん混合 (MR)	6,723	ヒブ	13,293	麻しん (単独)	0	小児用肺炎球菌	13,092	風しん (単独)	1	子宮頸がん予防	35	日本脳炎	14,334	高齢者インフルエンザ	40,687	不活化ポリオ	2,208	高齢者肺炎球菌	10,333	四種混合	12,684	合計	125,759	区分	件数	風しん抗体検査	330	風しん予防接種	128	B型肝炎	6,092
		区分	延べ接種人数	区分	延べ接種人数																																												
三種混合	636	B C G	3,135																																														
二種混合	2,283	水痘	6,315																																														
麻しん風しん混合 (MR)	6,723	ヒブ	13,293																																														
麻しん (単独)	0	小児用肺炎球菌	13,092																																														
風しん (単独)	1	子宮頸がん予防	35																																														
日本脳炎	14,334	高齢者インフルエンザ	40,687																																														
不活化ポリオ	2,208	高齢者肺炎球菌	10,333																																														
四種混合	12,684	合計	125,759																																														
区分	件数																																																
風しん抗体検査	330																																																
風しん予防接種	128																																																
B型肝炎	6,092																																																
		2 結核予防事業 (主要な事務事業)	保健予防 課	14,236,388 (19,916,894)	<p>1 感染症法に基づき、結核患者の管理・療養支援、結核医療費の公費負担や適正医療の提供、管内の結核患者発生報告 (発生動向調査) や結核患者の服薬終了後の精密検査 (管理検診) の実施等、結核患者の治療完遂を目的として、診断直後や入院時等、早期から訪問や面接等による患者の服薬支援の実施や服薬支援員の派遣等を実施。また患者の家族や接触者の感染・発病の早期発見を目的として、対象者に応じた接触者健康診断を実施。事業所に対しては、結核予防補助金を交付し、定期健康診断の実施による早期発見に努めた。</p> <p>(単位:件・人)</p> <table border="1"> <tbody> <tr> <td>入院勧告・入院勧告延長数</td> <td>43</td> <td>管理検診受診者数</td> <td>234</td> </tr> <tr> <td>通院治療承認数</td> <td>86</td> <td>家族・接触者健診受診者数</td> <td>531</td> </tr> </tbody> </table> <p>2 感染症診査協議会の開催 24回/年</p>	入院勧告・入院勧告延長数	43	管理検診受診者数	234	通院治療承認数	86	家族・接触者健診受診者数	531																																				
入院勧告・入院勧告延長数	43	管理検診受診者数	234																																														
通院治療承認数	86	家族・接触者健診受診者数	531																																														

款 4 衛生費

項	目	事業名	主管	決算額 (円) (前年度決算額)	主要な施策の概要及び成果																																						
1 保健衛生費	2	3 感染症予防事業		2,361,047 (2,018,821)	<p>1 感染症発生時の緊急対応や感染拡大防止 (積極的疫学調査や二次感染防止のための保健指導, 接触者健康診断等)</p> <p>2 サーベイランス (感染症発生動向調査事業) による市民, 関係機関等への情報還元による感染症予防のための普及啓発の実施</p> <p>3 感染症予防啓発事業 (講演会, 社会福祉法人監査同行による感染症対策指導)</p> <p>4 防護服着脱訓練・患者搬送訓練等</p> <p>5 病原体定点における検体の採取・搬送</p> <p>感染症発生件数 (単位: 件)</p> <table border="1"> <thead> <tr> <th colspan="2">種類</th> <th>件数</th> <th colspan="2">種類</th> <th>件数</th> </tr> </thead> <tbody> <tr> <td rowspan="2">三類感染症</td> <td>細菌性赤痢</td> <td>4</td> <td rowspan="10">五類感染症 (全数報告のみ)</td> <td>急性脳炎</td> <td>1</td> </tr> <tr> <td>腸管出血性大腸菌感染症</td> <td>7</td> <td>クロイツフェルト・ヤコブ病</td> <td>1</td> </tr> <tr> <td rowspan="4">四類感染症</td> <td>A型肝炎</td> <td>1</td> <td>後天性免疫不全症候群</td> <td>3</td> </tr> <tr> <td>デング熱</td> <td>1</td> <td>侵襲性インフルエンザ菌感染症</td> <td>1</td> </tr> <tr> <td>レジオネラ</td> <td>2</td> <td>侵襲性肺炎球菌感染症</td> <td>5</td> </tr> <tr> <td>レプトスピラ症</td> <td>1</td> <td>梅毒</td> <td>5</td> </tr> <tr> <td>五類感染症</td> <td>アメーバ赤痢</td> <td>8</td> <td>破傷風</td> <td>1</td> </tr> </tbody> </table>	種類		件数	種類		件数	三類感染症	細菌性赤痢	4	五類感染症 (全数報告のみ)	急性脳炎	1	腸管出血性大腸菌感染症	7	クロイツフェルト・ヤコブ病	1	四類感染症	A型肝炎	1	後天性免疫不全症候群	3	デング熱	1	侵襲性インフルエンザ菌感染症	1	レジオネラ	2	侵襲性肺炎球菌感染症	5	レプトスピラ症	1	梅毒	5	五類感染症	アメーバ赤痢	8	破傷風	1
	種類		件数	種類		件数																																					
	三類感染症	細菌性赤痢	4	五類感染症 (全数報告のみ)	急性脳炎	1																																					
腸管出血性大腸菌感染症		7	クロイツフェルト・ヤコブ病		1																																						
四類感染症	A型肝炎	1	後天性免疫不全症候群		3																																						
	デング熱	1	侵襲性インフルエンザ菌感染症		1																																						
	レジオネラ	2	侵襲性肺炎球菌感染症		5																																						
	レプトスピラ症	1	梅毒		5																																						
五類感染症	アメーバ赤痢	8	破傷風		1																																						
	4 エイズ予防対策事業		2,798,054 (2,823,455)		<p>1 HIV等抗体検査 (単位: 人)</p> <table border="1"> <tr> <td>HIV抗体検査 (平日検査)</td> <td>327</td> <td>クラミジア抗体検査</td> <td>631</td> </tr> <tr> <td>(夜間検査)</td> <td>129</td> <td>梅毒血清検査</td> <td>632</td> </tr> </table> <p>2 エイズに関する相談 (単位: 件)</p> <table border="1"> <tr> <td>一般相談</td> <td>892</td> <td>専門相談</td> <td>50</td> </tr> </table>	HIV抗体検査 (平日検査)	327	クラミジア抗体検査	631	(夜間検査)	129	梅毒血清検査	632	一般相談		892	専門相談	50																									
HIV抗体検査 (平日検査)	327	クラミジア抗体検査	631																																								
(夜間検査)	129	梅毒血清検査	632																																								
一般相談	892	専門相談	50																																								
	5 精神保健福祉事業		1,891,109 (2,002,174)	<p>市民の心の健康の保持向上と, 心の病に悩む人々やその家族に対する相談訪問等</p> <p>相談等の件数 (単位: 件)</p> <table border="1"> <tr> <td>こころの健康相談 (医師)</td> <td>48</td> <td>訪問指導 (担当職員)</td> <td>553</td> </tr> <tr> <td>アルコール悩みごと相談 (医師)</td> <td>11</td> <td>電話相談 (担当職員)</td> <td>7,248</td> </tr> <tr> <td>面接相談 (担当職員)</td> <td>735</td> <td></td> <td></td> </tr> </table>	こころの健康相談 (医師)	48	訪問指導 (担当職員)	553	アルコール悩みごと相談 (医師)	11	電話相談 (担当職員)	7,248	面接相談 (担当職員)	735																													
こころの健康相談 (医師)	48	訪問指導 (担当職員)	553																																								
アルコール悩みごと相談 (医師)	11	電話相談 (担当職員)	7,248																																								
面接相談 (担当職員)	735																																										

款 4 衛生費

項	目	事業名	主管	決算額 (円) (前年度決算額)	主要な施策の概要及び成果																													
1 保健衛生費	2 予防費	7 緊急肝炎ウイルス検査事業 (主要な事務事業)		331,507 (9,174,617) (減)	希望者に対し、受診票を発行し、市内の医療機関で無料の肝炎ウイルス検査を行う。 肝炎ウイルス検査 (単位:人) <table border="1"> <tr> <td>肝炎検査者数</td> <td>30</td> </tr> </table> 【前年度比96%減少】平成26年度より、成人健診課が健康増進法に基づく肝炎ウイルス検査事業を開始したため	肝炎検査者数	30																											
	肝炎検査者数	30																																
	3 保健対策費	21 子ども医療費助成事業 (主要な事務事業)	こども福祉課	1,098,153,267 (976,272,309)	子どもの保健対策の充実及び保護者の経済的負担の軽減を図るため、一定の自己負担額を除いた子どもの通院・入院費用を助成した。 (単位:円・件) <table border="1"> <thead> <tr> <th>区分</th> <th>現物給付</th> <th>件数</th> </tr> </thead> <tbody> <tr> <td>小学3年生までの通院・中学3年生までの入院</td> <td>851,725,868</td> <td>529,077</td> </tr> <tr> <td>4年生～中学3年生(通院分)</td> <td>136,236,262</td> <td>75,653</td> </tr> <tr> <td>償還払い</td> <td>42,468,960</td> <td>7,555</td> </tr> <tr> <td>合計</td> <td>1,030,431,090</td> <td>612,285</td> </tr> </tbody> </table> 助成対象は、中学校3年生まで、通院、調剤、入院が対象。小学校4年生以上の通院は県に準じた所得制限あり。 (小学校4年生以上の通院については、平成26年8月1日分より助成開始) 1日につき300円(平成26年7月までは、200円) 自己負担額は県基準の、通院1回、入院1日300円(市民税所得割非課税世帯は無料)	区分	現物給付	件数	小学3年生までの通院・中学3年生までの入院	851,725,868	529,077	4年生～中学3年生(通院分)	136,236,262	75,653	償還払い	42,468,960	7,555	合計	1,030,431,090	612,285														
区分	現物給付	件数																																
小学3年生までの通院・中学3年生までの入院	851,725,868	529,077																																
4年生～中学3年生(通院分)	136,236,262	75,653																																
償還払い	42,468,960	7,555																																
合計	1,030,431,090	612,285																																
	37 救急医療対策事業 (主要な事務事業)	地域医療推進室 (福祉政策課)	199,660,147 (202,102,243)	1 休日救急医療体制整備事業 日曜・休日に在宅当番医を行う医療機関を確保するための補助 (単位:日・円) <table border="1"> <tr> <td>診療日数</td> <td>72</td> <td>補助金額</td> <td>4,426,200</td> <td>補助団体</td> <td>柏市医師会</td> </tr> </table> 2 柏市夜間急病診療所運営事業 柏市夜間急病診療所の運営のための補助 (単位:日・円・件) <table border="1"> <tr> <td>診療日数</td> <td>365</td> <td>補助金額</td> <td>17,293,856</td> <td>補助団体</td> <td>柏市医療公社</td> </tr> <tr> <td>診療件数</td> <td>4,205</td> <td></td> <td></td> <td></td> <td></td> </tr> </table> 3 柏市休日急患歯科診療所運営事業 柏市休日急患診療所の運営のための補助 (単位:日・円・件) <table border="1"> <tr> <td>診療日数</td> <td>75</td> <td>補助金額</td> <td>5,211,495</td> <td>補助団体</td> <td>柏市医療公社</td> </tr> <tr> <td>診療件数</td> <td>455</td> <td></td> <td></td> <td></td> <td></td> </tr> </table>	診療日数	72	補助金額	4,426,200	補助団体	柏市医師会	診療日数	365	補助金額	17,293,856	補助団体	柏市医療公社	診療件数	4,205					診療日数	75	補助金額	5,211,495	補助団体	柏市医療公社	診療件数	455				
診療日数	72	補助金額	4,426,200	補助団体	柏市医師会																													
診療日数	365	補助金額	17,293,856	補助団体	柏市医療公社																													
診療件数	4,205																																	
診療日数	75	補助金額	5,211,495	補助団体	柏市医療公社																													
診療件数	455																																	

款 4 衛生費

項	目	事業名	主管	決算額（円） （前年度決算額）	主要な施策の概要及び成果																																																																		
1	3				<p>4 休日・夜間第二次救急体制整備事業</p> <p>(1) 休日・夜間第二次救急事業 休日・夜間に第二次診療を行う医療機関を確保するための補助 (単位：日・円)</p> <table border="1"> <tr> <td>診療日数</td> <td>365</td> <td>補助金額</td> <td>39,529,900</td> <td>補助団体</td> <td>柏市医師会</td> </tr> </table> <p>(2) 二次補完病院救急搬送受入支援事業 当番日以外の夜間に、救急車による急病患者を受入れた医療機関に対する補助 (単位：件・円)</p> <table border="1"> <tr> <td>受入件数</td> <td>3,594</td> <td>補助金額</td> <td>9,265,100</td> <td>補助団体</td> <td>柏市医師会</td> </tr> <tr> <td>受入医療機関</td> <td>24</td> <td></td> <td></td> <td></td> <td></td> </tr> </table> <p>(3) 命に直結する疾患救急体制整備事業 心疾患・消化管出血（G I B）に関する病院間ネットワーク構築に係る経費を補助 (単位：件・円)</p> <table border="1"> <tr> <td>対象病院数（心疾患）</td> <td>3</td> <td>補助金額</td> <td>6,037,900</td> <td>補助団体</td> <td>柏市医師会</td> </tr> <tr> <td>対象病院数（G I B）</td> <td>4</td> <td></td> <td></td> <td></td> <td></td> </tr> </table> <p>5 疾病対策及び予防等支援事業 柏市における急病患者の医療等，地域医療の向上を図るために関係機関に対する補助 (単位：円)</p> <table border="1"> <tr> <td>柏市医師会</td> <td>4,275,000</td> <td>柏歯科医師会</td> <td>3,031,000</td> <td>柏市薬剤師会</td> <td>1,093,000</td> </tr> </table> <p>6 特殊歯科診療事業支援事業 (主要な事務事業) 特殊歯科診療所運営のための補助 (単位：日・円・人)</p> <table border="1"> <tr> <td>診療日数</td> <td>248</td> <td>補助金額</td> <td>31,206,908</td> <td>補助団体</td> <td>柏市医療公社</td> </tr> <tr> <td>患者数</td> <td>1,991</td> <td></td> <td></td> <td></td> <td></td> </tr> </table> <p>7 小児科救急医療体制整備事業 夜間に小児科医が待機している医療機関を確保するための補助 (単位：日・円)</p> <table border="1"> <tr> <td>診療日数</td> <td>159</td> <td>補助金額</td> <td>8,700,000</td> <td>補助団体</td> <td>柏市医師会</td> </tr> </table> <p>8 救急告示病院支援事業 公的病院等に対する運営助成 (特別交付税措置対象) (単位：日・円・床)</p> <table border="1"> <tr> <td>診療日数</td> <td>365</td> <td>補助金額</td> <td>66,840,000</td> <td>補助団体</td> <td>名戸ヶ谷病院</td> </tr> <tr> <td>専用病床</td> <td>12</td> <td>優先病床</td> <td>8</td> <td></td> <td></td> </tr> </table> <p>【前年度比58%増加】救急告示病院支援事業を開始したため</p>	診療日数	365	補助金額	39,529,900	補助団体	柏市医師会	受入件数	3,594	補助金額	9,265,100	補助団体	柏市医師会	受入医療機関	24					対象病院数（心疾患）	3	補助金額	6,037,900	補助団体	柏市医師会	対象病院数（G I B）	4					柏市医師会	4,275,000	柏歯科医師会	3,031,000	柏市薬剤師会	1,093,000	診療日数	248	補助金額	31,206,908	補助団体	柏市医療公社	患者数	1,991					診療日数	159	補助金額	8,700,000	補助団体	柏市医師会	診療日数	365	補助金額	66,840,000	補助団体	名戸ヶ谷病院	専用病床	12	優先病床	8		
診療日数	365	補助金額	39,529,900	補助団体	柏市医師会																																																																		
受入件数	3,594	補助金額	9,265,100	補助団体	柏市医師会																																																																		
受入医療機関	24																																																																						
対象病院数（心疾患）	3	補助金額	6,037,900	補助団体	柏市医師会																																																																		
対象病院数（G I B）	4																																																																						
柏市医師会	4,275,000	柏歯科医師会	3,031,000	柏市薬剤師会	1,093,000																																																																		
診療日数	248	補助金額	31,206,908	補助団体	柏市医療公社																																																																		
患者数	1,991																																																																						
診療日数	159	補助金額	8,700,000	補助団体	柏市医師会																																																																		
診療日数	365	補助金額	66,840,000	補助団体	名戸ヶ谷病院																																																																		
専用病床	12	優先病床	8																																																																				

款 4 衛生費

項	目	事業名	主管	決算額 (円) (前年度決算額)	主要な施策の概要及び成果																				
1	3	63 後期高齢者 保健事業利用券 事業 (主要な事務事業)	保険年金 課	7,618,011 (6,994,903)	保健事業利用券利用状況 (単位:人・枚・円) <table border="1"> <tr> <th>交付人数</th> <th>利用枚数</th> <th>助成金額</th> </tr> <tr> <td>1,740</td> <td>7,203</td> <td>7,203,000</td> </tr> </table>	交付人数	利用枚数	助成金額	1,740	7,203	7,203,000														
		交付人数		利用枚数	助成金額																				
1,740	7,203	7,203,000																							
	66 後期高齢者 健診事業 (主要な事務事業)	150,192,608 (132,842,228)	後期高齢者健診の実施状況 (単位:人・件・%) <table border="1"> <tr> <th>75歳以上の健診受診券発行者数</th> <th>受診件数</th> <th>受診率</th> </tr> <tr> <td>38,375</td> <td>14,115</td> <td>36.8</td> </tr> </table> ※受診件数には75歳到達者を含む 健診種別受診件数 (委託料支出対象件数) (単位:件・円) <table border="1"> <tr> <th>個別健診</th> <th>集団健診</th> <th>人間ドック</th> <th>脳ドック</th> <th>その他</th> <th>健康診査委託料</th> </tr> <tr> <td>12,739</td> <td>166</td> <td>750</td> <td>410</td> <td>37</td> <td>138,948,215</td> </tr> </table> 健診受診費の助成状況 (単位:件・円) <table border="1"> <tr> <th>助成件数</th> <th>健診受診費助成金</th> </tr> <tr> <td>13</td> <td>65,000</td> </tr> </table> ※1件につき5,000円を助成	75歳以上の健診受診券発行者数	受診件数	受診率	38,375	14,115	36.8	個別健診	集団健診	人間ドック	脳ドック	その他	健康診査委託料	12,739	166	750	410	37	138,948,215	助成件数	健診受診費助成金	13	65,000
75歳以上の健診受診券発行者数	受診件数	受診率																							
38,375	14,115	36.8																							
個別健診	集団健診	人間ドック	脳ドック	その他	健康診査委託料																				
12,739	166	750	410	37	138,948,215																				
助成件数	健診受診費助成金																								
13	65,000																								
4	4	環境美化推進 事業	環境サー ビス課	21,054,172 (29,280,870)	1 ゴミゼロ運動 (空き缶, 空き瓶等の一斉収集とリサイクル運動の推進) 路上等に散乱する空き缶, 空き瓶等を分別収集することにより, 地域の環境美化を図った。 (単位:人・t) <table border="1"> <tr> <th>参加人数</th> <th>24,842</th> <th>ごみ収集量</th> <th>18</th> </tr> </table>	参加人数	24,842	ごみ収集量	18																
				参加人数	24,842	ごみ収集量	18																		
					2 ばい捨て防止事業 柏駅周辺の禁煙等強化区域を中心に路上喫煙防止指導員 (2名) が, ばい捨て等防止条例により, 路上喫煙防止の推進を図っている。 (単位:件) <table border="1"> <tr> <th>過料現金徴収件数</th> <th>149</th> <th>納付書発行件数</th> <th>20</th> </tr> </table>	過料現金徴収件数	149	納付書発行件数	20																
過料現金徴収件数	149	納付書発行件数	20																						
	3 不法投棄防止事業 不法投棄多発地区に防止カメラ等を設置し, 監視の継続及び不法投棄対策協議会を開催し, 不法 投棄の現状や対策について協議を行った。また, 近隣市不法投棄対策情報交換会を開催し, 近隣自 治体が協力して対策を検討する機会を設けた。なお, 市で処理できない廃棄物は, 委託を行い適正 に処理した。 (単位:件・t) <table border="1"> <tr> <th>不法投棄処理件数</th> <th>293</th> <th>処理量</th> <th>18</th> </tr> </table> ※委託処理した廃棄物 ①家電品 (エアコン・テレビ・冷蔵庫及び冷凍庫・洗濯機及び衣類乾燥機) ②タイヤ ③消火器 ④ガスボンベ	不法投棄処理件数	293	処理量	18																				
不法投棄処理件数	293	処理量	18																						

款 4 衛生費

項	目	事業名	主管	決算額 (円) (前年度決算額)	主要な施策の概要及び成果																																			
1 保健衛生費	4	環境衛生費			<p>4 美化サポーター活動推進事業 市民ボランティアによる地域の清掃活動を通じて、ばい捨て防止、不法投棄防止及び市が実施するばい捨て防止キャンペーンへの参加を推進している。登録者：個人43名 団体5団体 ばい捨て及び不法投棄に係る通報・処理件数 (単位：件・kg)</p> <table border="1"> <thead> <tr> <th>通報者</th> <th>件数</th> <th>処理量</th> </tr> </thead> <tbody> <tr> <td>美化サポーター</td> <td>155</td> <td>3,780</td> </tr> </tbody> </table> <p>キャンペーン等での活動状況 実施回数 1回 参加延数 43名</p> <p>5 地域清掃推進事業 各町会、自治会等で実施されている清掃活動の推進を目的とした廃棄物の行政回収(通常収集外)を実施した。706件 157t 廃棄物の内容 雑草・落葉・剪定枝・ばい捨てゴミ・河川清掃のゴミ等</p>	通報者	件数	処理量	美化サポーター	155	3,780																													
	通報者	件数	処理量																																					
	美化サポーター	155	3,780																																					
8	生活環境整備事業		11,703,742 (12,617,724)	<p>1 あき地の雑草等の指導業務について次のとおり実施した (1) 事前指導通知発送件数 131件 (2) 現地調査対応等 (単位：件)</p> <table border="1"> <thead> <tr> <th>種別</th> <th>雑草</th> <th>蜂</th> <th>毛虫</th> <th>樹木</th> <th>その他</th> <th>合計</th> </tr> </thead> <tbody> <tr> <td>件数</td> <td>346</td> <td>8</td> <td>8</td> <td>43</td> <td>28</td> <td>433</td> </tr> </tbody> </table> <p>2 衛生害虫の駆除等の相談を受け、専門業者を紹介した (単位：件)</p> <table border="1"> <thead> <tr> <th>種別</th> <th>スズメ蜂</th> <th>アシナガ蜂</th> <th>ミツバチ</th> <th>その他</th> <th>合計</th> </tr> </thead> <tbody> <tr> <td>問合せ件数</td> <td>384</td> <td>67</td> <td>9</td> <td>57</td> <td>517</td> </tr> </tbody> </table> <p>3 犬・猫等小動物死体回収処理状況 (単位：件)</p> <table border="1"> <thead> <tr> <th>種別</th> <th>猫</th> <th>犬</th> <th>その他</th> <th>合計</th> </tr> </thead> <tbody> <tr> <td>件数</td> <td>835</td> <td>9</td> <td>300</td> <td>1,144</td> </tr> </tbody> </table> <p>※その他の種別 カラス、タヌキ、ハクビシン等</p>	種別	雑草	蜂	毛虫	樹木	その他	合計	件数	346	8	8	43	28	433	種別	スズメ蜂	アシナガ蜂	ミツバチ	その他	合計	問合せ件数	384	67	9	57	517	種別	猫	犬	その他	合計	件数	835	9	300	1,144
種別	雑草	蜂	毛虫	樹木	その他	合計																																		
件数	346	8	8	43	28	433																																		
種別	スズメ蜂	アシナガ蜂	ミツバチ	その他	合計																																			
問合せ件数	384	67	9	57	517																																			
種別	猫	犬	その他	合計																																				
件数	835	9	300	1,144																																				
10	合併処理浄化槽設置普及事業	環境政策課	3,108,000 (6,960,000) (減)	<p>合併処理浄化槽補助金 補助対象地域内の設置者に対して合併処理浄化槽補助金を交付 (単位：基・円)</p> <table border="1"> <thead> <tr> <th>補助基数</th> <th>補助金額</th> </tr> </thead> <tbody> <tr> <td>7</td> <td>3,108,000</td> </tr> </tbody> </table> <p>【前年度比55%減少】前年度に比べ、浄化槽補助申請件数が減少したため(15基から7基へ)</p>	補助基数	補助金額	7	3,108,000																																
補助基数	補助金額																																							
7	3,108,000																																							

款 4 衛生費

項	目	事業名	主管	決算額 (円) (前年度決算額)	主要な施策の概要及び成果																		
1 保健衛生費	5 環境対策費	4 公害調査測定事業		63,543,201 (46,441,151) (増)	<p>1 公害対策事業 市民から寄せられる野焼きや工事現場の騒音等の苦情対応 公害関係の苦情処理件数 (単位: 件)</p> <table border="1"> <thead> <tr> <th>大気</th> <th>水質</th> <th>土壌</th> <th>騒音</th> <th>振動</th> <th>地盤沈下</th> <th>悪臭</th> <th>その他</th> <th>合計</th> </tr> </thead> <tbody> <tr> <td>96</td> <td>7</td> <td>0</td> <td>72</td> <td>6</td> <td>0</td> <td>53</td> <td>19</td> <td>253</td> </tr> </tbody> </table> <p>2 交通騒音等調査 国道6号及び16号における自動車騒音, 振動及び交通量等調査を実施</p> <p>3 ダイオキシン類特別措置法の環境監視等 大気中や公共用水域等一般環境中のダイオキシン類の常時監視及び廃棄物焼却炉の立入調査を実施</p> <p>4 大気汚染防止法の立入検査 大気汚染防止法に基づく特定事業場 (ボイラー及び熔融炉等) に立入調査を実施</p> <p>5 大気常時監視 一般環境及び幹線道路周辺の自動車排出ガスの影響について, 大気常時監視を実施</p> <p>6 有害大気汚染物質モニタリング調査 大気汚染防止法に基づく指定物質について, 一般環境及び幹線道路周辺の自動車排出ガスの影響を監視</p> <p>7 公害調査測定事業 (主要な事務事業) 11,024,208円 気象観測機の更新と現在2台設置している微小粒子状物質 (PM2.5) の自動測定器を1台追加し, 成分分析を実施 【前年度比37%増加】大気測定局の備品を購入したため</p>	大気	水質	土壌	騒音	振動	地盤沈下	悪臭	その他	合計	96	7	0	72	6	0	53	19	253
	大気	水質	土壌	騒音	振動	地盤沈下	悪臭	その他	合計														
96	7	0	72	6	0	53	19	253															
	16 環境保全事業			8,551,091 (8,932,613)	<p>1 手賀沼浄化対策事業 手賀沼水環境保全協議会事業: 流域7市, 市民団体とともに沼の浄化推進, 船上学習など啓発</p> <p>2 湧水・ビオトープ等の活用・管理 名戸ヶ谷ビオトープ管理運営委託, 湧水水質分析委託</p> <p>3 生物多様性地域戦略事業 増尾の森協働管理 (主要な事務事業) 323,165円 市街地近くに残された動植物の生息空間を市民との協働管理により保全</p>																		

款 4 衛生費

項	目	事業名	主管	決算額 (円) (前年度決算額)	主要な施策の概要及び成果																								
1	5	24.6 地球温暖化対策事業		14,941,067 (20,629,910)	<p>1 柏市ストップ温暖化サポーター事業 ストップ・温暖化・サポーター (SOS) とともに緑のカーテン普及啓発や町会・小学校への省エネ出前講座を実施</p> <p>2 緑のカーテンモデル事業 CO2削減を目的として、市民107人に緑のカーテン苗を配付</p> <p>3 柏市版カーボンオフセット制度 (主要な事務事業) 780,000円 かしわ街エコ推進協議会が行う「カーボンオフセット事業※」に対して補助金を交付 ※協賛家庭がスマートメーターを設置し、節電で削減したCO2量を、柏レイソルが試合の照明から排出するCO2量や、協賛企業が経営活動等で排出するCO2量でオフセットする取組。 目に見えないCO2量は「柏ホワイト証書」として取引する。</p> <p>4 かしわ環境フェスタ2014 「グルメなエコ、はじめよう！」をテーマに、気軽にできる地球温暖化対策の啓発を実施</p> <p>5 柏市エコハウス促進総合補助 (主要な事務事業) 8,404,000円 家庭からのCO2排出量を削減するため、6つのメニューで住宅の「省エネ」「創エネ」「蓄エネ」「見える化」を総合的に補助 (単位：件・円)</p> <table border="1"> <thead> <tr> <th>メニュー</th> <th>件数</th> <th>金額</th> </tr> </thead> <tbody> <tr> <td>エコ窓改修</td> <td>56</td> <td>4,284,000</td> </tr> <tr> <td>太陽光発電設備</td> <td>6</td> <td>360,000</td> </tr> <tr> <td>家庭用燃料電池システム (エネファーム)</td> <td>36</td> <td>3,600,000</td> </tr> <tr> <td>エネルギー管理システム (HEMS)</td> <td>6</td> <td>60,000</td> </tr> <tr> <td>定置用リチウムイオン蓄電池システム</td> <td>1</td> <td>100,000</td> </tr> <tr> <td>電気自動車充電設備</td> <td>0</td> <td>0</td> </tr> <tr> <td>合計</td> <td></td> <td>8,404,000</td> </tr> </tbody> </table>	メニュー	件数	金額	エコ窓改修	56	4,284,000	太陽光発電設備	6	360,000	家庭用燃料電池システム (エネファーム)	36	3,600,000	エネルギー管理システム (HEMS)	6	60,000	定置用リチウムイオン蓄電池システム	1	100,000	電気自動車充電設備	0	0	合計		8,404,000
		メニュー	件数	金額																									
エコ窓改修	56	4,284,000																											
太陽光発電設備	6	360,000																											
家庭用燃料電池システム (エネファーム)	36	3,600,000																											
エネルギー管理システム (HEMS)	6	60,000																											
定置用リチウムイオン蓄電池システム	1	100,000																											
電気自動車充電設備	0	0																											
合計		8,404,000																											
		26.1 放射線対策事業	放射線対策室	15,094,596 (15,479,397)	<p>1 除染支援相談員報酬 (864,000円) ※除染支援相談員の設置 (主要な事務事業) 町会・自治会等が各地域において実施する除染等が円滑に進められるよう支援するため、除染支援相談員を設置。加えて、通学路等におけるマイクロスポット対策にも従事。 3月末までの実績 (単位：件)</p> <table border="1"> <thead> <tr> <th>相談</th> <th>測定</th> <th>除染</th> </tr> </thead> <tbody> <tr> <td>112</td> <td>82</td> <td>79</td> </tr> </tbody> </table>	相談	測定	除染	112	82	79																		
相談	測定	除染																											
112	82	79																											

款 4 衛生費

項	目	事業名	主管	決算額 (円) (前年度決算額)	主要な施策の概要及び成果															
1	5	環境対策費			2 測定等関連経費 (1) 空間放射線量測定器点検保守並びに校正 (5,551,200円) (単位:台・円)															
					<table border="1"> <thead> <tr> <th>品目</th> <th>台数</th> <th>金額</th> <th>内容</th> </tr> </thead> <tbody> <tr> <td>空間放射線量測定器 (日立アロカ, TCS-172B)</td> <td>4</td> <td>302,400</td> <td rowspan="3">計量法に基づき、放射線量測定の精度維持のため、メーカーによる機器点検調整及び校正作業を依頼</td> </tr> <tr> <td>空間放射線量測定器 (A2700型, Mr. Gamma)</td> <td>95</td> <td>5,130,000</td> </tr> <tr> <td>空間放射線量測定器 (Mobile G-DAQ)</td> <td>2</td> <td>118,800</td> </tr> </tbody> </table>	品目	台数	金額	内容	空間放射線量測定器 (日立アロカ, TCS-172B)	4	302,400	計量法に基づき、放射線量測定の精度維持のため、メーカーによる機器点検調整及び校正作業を依頼	空間放射線量測定器 (A2700型, Mr. Gamma)	95	5,130,000	空間放射線量測定器 (Mobile G-DAQ)	2	118,800	
品目	台数	金額	内容																	
空間放射線量測定器 (日立アロカ, TCS-172B)	4	302,400	計量法に基づき、放射線量測定の精度維持のため、メーカーによる機器点検調整及び校正作業を依頼																	
空間放射線量測定器 (A2700型, Mr. Gamma)	95	5,130,000																		
空間放射線量測定器 (Mobile G-DAQ)	2	118,800																		
					(2) 空間放射線量測定及び測定データ加工業務委託 (3,996,000円) ※放射線量の定期モニタリング (主要な事務事業) 市内の平均的な空間放射線量の状況を確認し、その結果を市民に分かりやすい形で公開するため、Mobile G-DAQ (GPS機能付携帯型放射線量測定器) を活用した空間放射線量の測定 (主要道路の車載走行による測定、駅周辺などの歩行による測定、小中学校指定通学路の歩行による測定)、測定結果データの加工、専用サイトの管理運営を委託。 (単位:円)															
					<table border="1"> <thead> <tr> <th>品目</th> <th>金額</th> <th>内容</th> </tr> </thead> <tbody> <tr> <td>空間放射線量測定及び測定データ加工業務委託</td> <td>3,996,000</td> <td>主要道路・駅周辺道路測定 2回 (5月, 12月) 小中学校通学路測定 1回 (10月)</td> </tr> </tbody> </table>	品目	金額	内容	空間放射線量測定及び測定データ加工業務委託	3,996,000	主要道路・駅周辺道路測定 2回 (5月, 12月) 小中学校通学路測定 1回 (10月)									
品目	金額	内容																		
空間放射線量測定及び測定データ加工業務委託	3,996,000	主要道路・駅周辺道路測定 2回 (5月, 12月) 小中学校通学路測定 1回 (10月)																		
6	1.1	総務企画課 一般事務経費	総務企画課	23,452,977 (25,463,589)	保健所及び総務企画課の庶務的業務を行うもの。保健所情報システムの運営管理、公用車等の所内共有備品の管理・保守、公金輸送業務委託や所内で使用する事務用品の発注等を行っている。 (単位:円・%)															
					<table border="1"> <thead> <tr> <th>節・細節</th> <th>内容</th> <th>H26決算</th> <th>H25決算</th> <th>率</th> </tr> </thead> <tbody> <tr> <td>委託料</td> <td>電算システム等保守管理委託 (保健所情報システム保守管理業務)</td> <td>7,302,960</td> <td>11,708,550</td> <td>62.4</td> </tr> <tr> <td>賃借料</td> <td>電算システム・機器等借上料 (保健所情報システムサーバー等機器)</td> <td>8,617,896</td> <td>4,737,156</td> <td>181.9</td> </tr> </tbody> </table>	節・細節	内容	H26決算	H25決算	率	委託料	電算システム等保守管理委託 (保健所情報システム保守管理業務)	7,302,960	11,708,550	62.4	賃借料	電算システム・機器等借上料 (保健所情報システムサーバー等機器)	8,617,896	4,737,156	181.9
節・細節	内容	H26決算	H25決算	率																
委託料	電算システム等保守管理委託 (保健所情報システム保守管理業務)	7,302,960	11,708,550	62.4																
賃借料	電算システム・機器等借上料 (保健所情報システムサーバー等機器)	8,617,896	4,737,156	181.9																

款 4 衛生費

項	目	事業名	主管	決算額 (円) (前年度決算額)	主要な施策の概要及び成果																	
1	6	1.12 生活衛生 思想普及啓発事業	生活衛生課	1,315,986 (1,342,938)	<p>衛生講習会実施回数及び参加人数 (単位：回・人)</p> <table border="1"> <tr> <th></th> <th>実施回数</th> <th>参加人数</th> </tr> <tr> <td>食品衛生講習会</td> <td>22</td> <td>1,693</td> </tr> <tr> <td>食品衛生責任者講習会</td> <td>5</td> <td>648</td> </tr> </table> <p>食中毒予防の啓発事業期間</p> <table border="1"> <tr> <th></th> <th>期間</th> </tr> <tr> <td>夏期一斉取締り</td> <td>7月1日～7月31日</td> </tr> <tr> <td>食品衛生月間の実施</td> <td>8月1日～8月31日</td> </tr> <tr> <td>年末一斉取締り</td> <td>12月1日～12月26日</td> </tr> </table>		実施回数	参加人数	食品衛生講習会	22	1,693	食品衛生責任者講習会	5	648		期間	夏期一斉取締り	7月1日～7月31日	食品衛生月間の実施	8月1日～8月31日	年末一斉取締り	12月1日～12月26日
			実施回数	参加人数																		
		食品衛生講習会	22	1,693																		
食品衛生責任者講習会	5	648																				
	期間																					
夏期一斉取締り	7月1日～7月31日																					
食品衛生月間の実施	8月1日～8月31日																					
年末一斉取締り	12月1日～12月26日																					
2.1 保健所企画 広報活動事業	総務企画課	153,738 (564,796) (減)	<p>1 「保健所だより」の発行 年4回発行し、町会回覧を実施。その他、健康づくり推進員や近隣センター等を通じて配布し、市ホームページにも掲載</p> <p>2 柏市新型インフルエンザ対策委員会の開催 (単位：人・円)</p> <table border="1"> <tr> <th>開催日</th> <th>参加者</th> <th>人数</th> <th>金額</th> </tr> <tr> <td>平成26年5月15日</td> <td>同委員会委員</td> <td>8</td> <td>56,000</td> </tr> </table> <p>3 新型インフルエンザ対策用備蓄品の購入 (主要な事務事業) (単位：円・%)</p> <table border="1"> <tr> <th>節・細節</th> <th>内容</th> <th>H26決算</th> <th>H25決算</th> <th>率</th> </tr> <tr> <td>消耗品</td> <td>平成27年度へ全額繰越</td> <td>0</td> <td>303,985</td> <td>0.0</td> </tr> </table> <p>【前年度比73%減少】感染症対策の個人防護具の整備事業について、平成27年度へ全額繰越したため</p>	開催日	参加者	人数	金額	平成26年5月15日	同委員会委員	8	56,000	節・細節	内容	H26決算	H25決算	率	消耗品	平成27年度へ全額繰越	0	303,985	0.0	
開催日	参加者	人数	金額																			
平成26年5月15日	同委員会委員	8	56,000																			
節・細節	内容	H26決算	H25決算	率																		
消耗品	平成27年度へ全額繰越	0	303,985	0.0																		
2.2 ホールボディカウンター 測定費用助成事業 (主要な事務事業)		64,015 (1,010,283) (減)	<p>妊婦及び高校生相当までの年齢にある者を対象に、ホールボディカウンターによる内部被ばく測定に要した費用の一部を助成。測定結果については市ホームページにも掲載</p> <p>(単位：人・円)</p> <table border="1"> <tr> <th>助成人数</th> <th>交付額</th> </tr> <tr> <td>21</td> <td>63,000</td> </tr> </table> <p>【前年度比94%減少】助成人数が前年度と比べ大幅に減少した(平成25年度は110人)ことと、業務に係る経費の見直し(臨時職員の不補充、住民基本台帳システムの他課との共同使用化)をしたため</p>	助成人数	交付額	21	63,000															
助成人数	交付額																					
21	63,000																					
5.1 統計事業		2,067,670 (297,077) (増)	<p>統計法に定める健康・福祉関連諸調査を実施。調査員を使用した国民生活基礎調査や、出生・死亡・婚姻等のデータを毎月国に報告する人口動態調査等を行っている。</p> <p>26年度は11種類、25年度は6種類の統計調査を行った。</p>																			

款 4 衛生費

項	目	事業名	主管	決算額 (円) (前年度決算額)	主要な施策の概要及び成果																	
1 保健衛生費	6	保健所総務費			<p>国民生活基礎調査 (単位：区域・区・件)</p> <table border="1"> <thead> <tr> <th></th> <th>調査区域</th> <th>単位区</th> <th>対象世帯</th> </tr> </thead> <tbody> <tr> <td>26年度</td> <td>2</td> <td>6</td> <td>119</td> </tr> <tr> <td>25年度</td> <td>3</td> <td>6</td> <td>112</td> </tr> </tbody> </table> <p>【前年度比596%増加】前年度と比べ、厚生統計調査において毎年実施の調査の他、隔年・3年毎の調査も一斉に実施され、調査の種類が倍になったため。また、臨時職員を採用して事業に対処したため</p>		調査区域	単位区	対象世帯	26年度	2	6	119	25年度	3	6	112					
		調査区域	単位区	対象世帯																		
	26年度	2	6	119																		
25年度	3	6	112																			
7	3.1 医療安全支援センター事業	総務企画課	1,003,132 (993,540)	<p>医療機関や医師等の対応が気になる場合や、自宅近くの医療機関を知りたい、等といった医療に関する相談を専門に受ける窓口（対応者は非常勤職員の看護師）。</p> <p>(単位：日・円)</p> <table border="1"> <thead> <tr> <th>勤務日数</th> <th>報酬額</th> </tr> </thead> <tbody> <tr> <td>125</td> <td>1,000,000</td> </tr> </tbody> </table>	勤務日数	報酬額	125	1,000,000														
勤務日数	報酬額																					
125	1,000,000																					
8 生活衛生費	2	食品衛生指導事業	1,699,413 (1,575,346)	<p>1 食品の収去検査、食品関係営業施設の一斉監視及び食品製造施設等の監視指導を実施 収去検査数 (単位：件)</p> <table border="1"> <thead> <tr> <th>食品の収去検査検体数</th> <th>食品の収去検査項目数</th> </tr> </thead> <tbody> <tr> <td>114</td> <td>1,691</td> </tr> </tbody> </table> <p>2 流通食品を買取りし放射性物質検査を実施 (主要な事務事業) 買取り検査数 (単位：件)</p> <table border="1"> <thead> <tr> <th>流通食品の買取り検体数</th> <th>流通食品の検査項目数</th> </tr> </thead> <tbody> <tr> <td>120</td> <td>240</td> </tr> </tbody> </table>	食品の収去検査検体数	食品の収去検査項目数	114	1,691	流通食品の買取り検体数	流通食品の検査項目数	120	240										
	食品の収去検査検体数	食品の収去検査項目数																				
114	1,691																					
流通食品の買取り検体数	流通食品の検査項目数																					
120	240																					
3	食鳥検査事業		507,403 (1,003,463) (減)	<p>食鳥処理場における食鳥検査、認定小規模食鳥処理業者に対する技術的指導及び助言を実施 検査等羽数 (単位：羽)</p> <table border="1"> <thead> <tr> <th></th> <th>羽数</th> <th>備考</th> </tr> </thead> <tbody> <tr> <td>食鳥検査羽数</td> <td>2,915,702</td> <td>食鳥処理場 (施設数1)</td> </tr> <tr> <td>確認羽数</td> <td>6,460</td> <td>認定小規模食鳥処理場 (施設数1)</td> </tr> </tbody> </table> <p>衛生指導等状況 (単位：回)</p> <table border="1"> <thead> <tr> <th></th> <th>食鳥処理場</th> <th>認定小規模</th> </tr> </thead> <tbody> <tr> <td>監視指導回数</td> <td>3</td> <td>2</td> </tr> <tr> <td>ふきとり等検査回数</td> <td>6 (236件)</td> <td>2 (36件)</td> </tr> </tbody> </table> <p>【前年度比49%減少】食鳥精密検査実施検体数が予定検体数を下回ったため</p>		羽数	備考	食鳥検査羽数	2,915,702	食鳥処理場 (施設数1)	確認羽数	6,460	認定小規模食鳥処理場 (施設数1)		食鳥処理場	認定小規模	監視指導回数	3	2	ふきとり等検査回数	6 (236件)	2 (36件)
	羽数	備考																				
食鳥検査羽数	2,915,702	食鳥処理場 (施設数1)																				
確認羽数	6,460	認定小規模食鳥処理場 (施設数1)																				
	食鳥処理場	認定小規模																				
監視指導回数	3	2																				
ふきとり等検査回数	6 (236件)	2 (36件)																				

款 4 衛生費

項	目	事業名	主管	決算額 (円) (前年度決算額)	主要な施策の概要及び成果																														
1 保健衛生費	9 動物愛護管理費	1 動物愛護事業	動物愛護ふれあいセンター	176,793,904 (162,545,127)	<p>1 野良犬や徘徊犬の捕獲，飼い犬・猫の引取，負傷した動物の収容・飼い主への返還等を実施 犬・猫収容・引取数等 (単位：件)</p> <table border="1"> <tr> <th>犬</th> <th>捕獲</th> <th>引取</th> <th>負傷</th> <th>返還</th> <th>譲渡</th> <th>猫</th> <th>捕獲</th> <th>引取</th> <th>負傷</th> <th>返還</th> <th>譲渡</th> </tr> <tr> <td></td> <td>61</td> <td>10</td> <td>2</td> <td>33</td> <td>30</td> <td></td> <td>—</td> <td>168</td> <td>25</td> <td>0</td> <td>86</td> </tr> </table> <p>2 地域猫の不妊去勢手術に要する費用の一部を助成 助成金交付件数 (単位：件)</p> <table border="1"> <tr> <th>おす</th> <th>めす</th> <th>合計</th> </tr> <tr> <td>62</td> <td>111</td> <td>173</td> </tr> </table> <p>3 動物愛護ふれあいセンターの管理運営 (主要な事務事業) 8,531,954円 平成26年4月開所。犬・猫飼育室，治療室，多目的ホールを備えた動物愛護施設の管理運営</p> <p>4 動物愛護ふれあいセンターの整備 前年度繰越分の建築工事・施設整備を実施</p>	犬	捕獲	引取	負傷	返還	譲渡	猫	捕獲	引取	負傷	返還	譲渡		61	10	2	33	30		—	168	25	0	86	おす	めす	合計	62	111	173
	犬	捕獲	引取	負傷	返還	譲渡	猫	捕獲	引取	負傷	返還	譲渡																							
		61	10	2	33	30		—	168	25	0	86																							
おす	めす	合計																																	
62	111	173																																	
3 狂犬病等発症予防事業		12,214,002 (17,634,657) (減)	動物愛護指導員を配置し，収容動物の世話や野犬の捕獲等の業務を実施 (単位：人・円)	<table border="1"> <tr> <th>区分</th> <th>人数</th> <th>金額</th> </tr> <tr> <td>動物愛護指導員報酬</td> <td>5</td> <td>9,660,000</td> </tr> </table> <p>【前年度比31%減少】動物愛護ふれあいセンターの設置に伴い，県に対する犬・猫の管理委託費及び施設使用料の支払が不要になったため</p>	区分	人数	金額	動物愛護指導員報酬	5	9,660,000																									
区分	人数	金額																																	
動物愛護指導員報酬	5	9,660,000																																	
4 畜犬登録事業		3,667,495 (4,394,874)	<p>狂犬病予防法による畜犬の登録 畜犬登録状況 (単位：件)</p> <table border="1"> <tr> <td>登録申請</td> <td>1,397</td> <td>転出</td> <td>242</td> <td>登録原簿保有数</td> <td>22,148</td> </tr> <tr> <td>転入</td> <td>324</td> <td>登録原簿削除</td> <td>1,573</td> <td></td> <td></td> </tr> </table> <p>狂犬病予防法等に基づき集合注射実施の案内，市内60箇所での狂犬病予防注射を実施 注射済票交付 (単位：件)</p> <table border="1"> <tr> <td>交付数</td> <td>16,393</td> <td>再交付数</td> <td>15</td> </tr> </table>	登録申請	1,397	転出	242	登録原簿保有数	22,148	転入	324	登録原簿削除	1,573			交付数	16,393	再交付数	15																
登録申請	1,397	転出	242	登録原簿保有数	22,148																														
転入	324	登録原簿削除	1,573																																
交付数	16,393	再交付数	15																																

款 4 衛生費

項	目	事業名	主管	決算額 (円) (前年度決算額)	主要な施策の概要及び成果																																																													
1 保健衛生費	10 保健指導費	1 特定相談事業	地域健康づくり課	1, 251, 678 (1, 215, 217)	<p>1 のびのび相談 未熟児等への支援として小児専門医師による診察, 心理士等による相談等を実施 (単位: 回・人 ※延べ数)</p> <table border="1"> <tr> <td>回数</td> <td>12</td> <td>来所者数</td> <td>198</td> </tr> </table> <p>2 未熟児保健指導 保護者の育児負担軽減するため面接や電話での保健指導を実施 (単位: 回・件 ※延べ数)</p> <table border="1"> <tr> <td>訪問回数</td> <td>83</td> <td>面接回数</td> <td>66</td> <td>電話件数</td> <td>480</td> </tr> </table>	回数	12	来所者数	198	訪問回数	83	面接回数	66	電話件数	480																																																			
		回数		12	来所者数	198																																																												
		訪問回数		83	面接回数	66	電話件数	480																																																										
		2.1 小児慢性特定疾患研究事業 (主要な事務事業)		96, 744, 748 (79, 987, 398)	<p>国の基準に該当する対象者への医療給付及び保健師による面接を実施 ※児童福祉法の改正により, 27年1月～小児慢性特定疾病医療支援事業に変更 (単位: 人・回)</p> <table border="1"> <tr> <td>受給者数</td> <td>369</td> <td>面接回数</td> <td>102</td> </tr> </table>	受給者数	369	面接回数	102																																																									
受給者数	369	面接回数	102																																																															
2.2 養育医療給付事業	17, 629, 463 (16, 976, 804)	<p>医師が「未熟児」かつ入院治療が必要と認めた児で, 出生時体重が2, 000 g以下の者に対し入院医療費の給付を実施 (単位: 件)</p> <table border="1"> <thead> <tr> <th>出生時体重</th> <th>在胎週数</th> <th>22週～25週</th> <th>26週～29週</th> <th>30週～33週</th> <th>34週～36週</th> <th>37週以上</th> <th>合計</th> </tr> </thead> <tbody> <tr> <td>～499 g</td> <td></td> <td>2</td> <td>-</td> <td>-</td> <td>-</td> <td>-</td> <td>2</td> </tr> <tr> <td>500～999 g</td> <td></td> <td>1</td> <td>8</td> <td>3</td> <td>-</td> <td>-</td> <td>12</td> </tr> <tr> <td>1, 000～1, 499 g</td> <td></td> <td>-</td> <td>7</td> <td>8</td> <td>-</td> <td>-</td> <td>15</td> </tr> <tr> <td>1, 500～1, 999 g</td> <td></td> <td>-</td> <td>-</td> <td>13</td> <td>16</td> <td>4</td> <td>33</td> </tr> <tr> <td>2, 000～2, 499 g</td> <td></td> <td>-</td> <td>-</td> <td>1</td> <td>-</td> <td>1</td> <td>2</td> </tr> <tr> <td>2, 500 g～</td> <td></td> <td>-</td> <td>-</td> <td>-</td> <td>1</td> <td>-</td> <td>1</td> </tr> <tr> <td>合計</td> <td></td> <td>3</td> <td>15</td> <td>25</td> <td>17</td> <td>5</td> <td>65</td> </tr> </tbody> </table>	出生時体重	在胎週数	22週～25週	26週～29週	30週～33週	34週～36週	37週以上	合計	～499 g		2	-	-	-	-	2	500～999 g		1	8	3	-	-	12	1, 000～1, 499 g		-	7	8	-	-	15	1, 500～1, 999 g		-	-	13	16	4	33	2, 000～2, 499 g		-	-	1	-	1	2	2, 500 g～		-	-	-	1	-	1	合計		3	15	25	17	5	65
出生時体重	在胎週数	22週～25週	26週～29週	30週～33週	34週～36週	37週以上	合計																																																											
～499 g		2	-	-	-	-	2																																																											
500～999 g		1	8	3	-	-	12																																																											
1, 000～1, 499 g		-	7	8	-	-	15																																																											
1, 500～1, 999 g		-	-	13	16	4	33																																																											
2, 000～2, 499 g		-	-	1	-	1	2																																																											
2, 500 g～		-	-	-	1	-	1																																																											
合計		3	15	25	17	5	65																																																											
2.4 母子保健医療対策事業 (主要な事務事業)	62, 293, 279 (56, 168, 102)	<p>特定不妊治療費助成事業 特定不妊治療 (体外受精, 顕微授精) の費用の一部を助成 (単位: 件)</p> <table border="1"> <tr> <td>助成件数 (延)</td> <td>476</td> <td>助成件数 (実)</td> <td>287</td> </tr> </table>	助成件数 (延)	476	助成件数 (実)	287																																																												
助成件数 (延)	476	助成件数 (実)	287																																																															

款 4 衛生費

項	目	事業名	主管	決算額 (円) (前年度決算額)	主要な施策の概要及び成果																																																								
1	11	1 健康増進事業		2,737,833 (2,394,436)	<p>1 健康教育の実施 生活習慣病を予防し、市民自らが健康づくり意識を高め、実践することができるよう、健康に関する知識の普及を図った。 (単位：回・人)</p> <table border="1"> <thead> <tr> <th></th> <th>一般健康教育</th> <th>食生活</th> <th>歯周疾患</th> <th>寝たきり予防 (ウォーキング等)</th> <th>合計</th> </tr> </thead> <tbody> <tr> <td>回数</td> <td>63</td> <td>17</td> <td>11</td> <td>0</td> <td>91</td> </tr> <tr> <td>人数</td> <td>1,773</td> <td>256</td> <td>231</td> <td>0</td> <td>2,260</td> </tr> </tbody> </table> <p>2 各種健康相談の実施 市民の健康づくりを支援するため、ウェルネス柏、近隣センター等で健康相談を実施した。 (単位：回・人)</p> <table border="1"> <thead> <tr> <th rowspan="2"></th> <th rowspan="2">総合健康相談</th> <th colspan="2">重点健康相談</th> <th rowspan="2">合計</th> </tr> <tr> <th>食生活</th> <th>歯周疾患</th> </tr> </thead> <tbody> <tr> <td>回数</td> <td>149</td> <td>106</td> <td>32</td> <td>287</td> </tr> <tr> <td>人数</td> <td>2,338</td> <td>106</td> <td>147</td> <td>2,591</td> </tr> </tbody> </table> <p>3 タバコ対策 「子どもたちをタバコの煙から守る」ことをテーマに家庭、医療、教育、民間団体、行政の連携のもと運営している柏ノースモッ子作戦協議会が主体となり、小中学校での出張講座、柏ノースモッ子新聞や啓発チラシ等の作成、公共施設の敷地内禁煙等の事業を実施した。 また、禁煙サポートとして、昨年度同様に禁煙補助剤の配布を行い喫煙者へのアプローチも行った。 柏ノースモッ子作戦協議会開催回数：2回 (単位：人)</p> <table border="1"> <thead> <tr> <th></th> <th>開催日</th> <th>場所</th> <th>参加委員数</th> </tr> </thead> <tbody> <tr> <td>第1回</td> <td>平成26年7月31日</td> <td>ウェルネス柏3階会議室2</td> <td>8</td> </tr> <tr> <td>第2回</td> <td>平成27年2月26日</td> <td>柏中央体育館管理等2階会議室</td> <td>8</td> </tr> </tbody> </table> <p>小中学校での出張講座 (単位：校・人)</p> <table border="1"> <thead> <tr> <th></th> <th>実施校数</th> <th>受講者数</th> </tr> </thead> <tbody> <tr> <td>小学校</td> <td>14</td> <td>1,089</td> </tr> <tr> <td>中学校</td> <td>4</td> <td>1,777</td> </tr> </tbody> </table>		一般健康教育	食生活	歯周疾患	寝たきり予防 (ウォーキング等)	合計	回数	63	17	11	0	91	人数	1,773	256	231	0	2,260		総合健康相談	重点健康相談		合計	食生活	歯周疾患	回数	149	106	32	287	人数	2,338	106	147	2,591		開催日	場所	参加委員数	第1回	平成26年7月31日	ウェルネス柏3階会議室2	8	第2回	平成27年2月26日	柏中央体育館管理等2階会議室	8		実施校数	受講者数	小学校	14	1,089	中学校	4	1,777
	一般健康教育	食生活	歯周疾患	寝たきり予防 (ウォーキング等)	合計																																																								
回数	63	17	11	0	91																																																								
人数	1,773	256	231	0	2,260																																																								
	総合健康相談	重点健康相談		合計																																																									
		食生活	歯周疾患																																																										
回数	149	106	32	287																																																									
人数	2,338	106	147	2,591																																																									
	開催日	場所	参加委員数																																																										
第1回	平成26年7月31日	ウェルネス柏3階会議室2	8																																																										
第2回	平成27年2月26日	柏中央体育館管理等2階会議室	8																																																										
	実施校数	受講者数																																																											
小学校	14	1,089																																																											
中学校	4	1,777																																																											

款 4 衛生費

項	目	事業名	主管	決算額 (円) (前年度決算額)	主要な施策の概要及び成果																																																						
1	11	3 柏市民健康づくり推進活動事業		12,771,638 (12,803,434)	<p>市民主体の、地域ぐるみの子育て支援及び健康づくりの推進を図るため、柏市民健康づくり推進員を設置し、活動を展開している。各コミュニティエリア単位（市内20地域）で352人の推進員が、地域の課題や資源に合わせた様々な健康づくり・子育て支援活動を実施した。（単位：件・回・人）</p> <table border="1"> <tr> <td>声かけ訪問件数</td> <td>子育て支援活動（回数・人数）</td> <td>成人健康づくり活動（回数・人数）</td> <td>延べ研修参加人数</td> </tr> <tr> <td>8,590</td> <td>315</td> <td>16,271</td> <td>166</td> </tr> <tr> <td></td> <td></td> <td></td> <td>4,525</td> </tr> <tr> <td></td> <td></td> <td></td> <td>975</td> </tr> </table>	声かけ訪問件数	子育て支援活動（回数・人数）	成人健康づくり活動（回数・人数）	延べ研修参加人数	8,590	315	16,271	166				4,525				975																																						
		声かけ訪問件数	子育て支援活動（回数・人数）	成人健康づくり活動（回数・人数）	延べ研修参加人数																																																						
8,590	315	16,271	166																																																								
			4,525																																																								
			975																																																								
		4 母子健康診査事業 (主要な事務事業)		343,168,506 (323,406,964)	<p>1 妊婦・乳児一般健康診査 異常の早期発見及び保健指導を目的に医療機関で健康診査（妊婦：14回、乳児：2回）を実施 妊婦一般健康診査（単位：件） 乳児一般健康診査（単位：件）</p> <table border="1"> <tr> <td></td> <td>総数</td> <td>委託医療機関受診</td> <td>委託外医療機関受診</td> <td>受診者数</td> <td>5,852</td> </tr> <tr> <td>基本検査</td> <td>41,896</td> <td>40,652</td> <td>1,244</td> <td></td> <td></td> </tr> <tr> <td>内</td> <td></td> <td></td> <td></td> <td></td> <td></td> </tr> <tr> <td>子宮頸がん検査</td> <td>3,232</td> <td>3,201</td> <td>31</td> <td></td> <td></td> </tr> <tr> <td>超音波検査</td> <td>13,574</td> <td>13,366</td> <td>208</td> <td></td> <td></td> </tr> </table> <p>※委託外医療機関・・・主に県外里帰り先での受診。償還払い制度による扶助費助成件数 ※妊婦・乳児一般健康診査の表の数字は、全て延べ件数</p> <p>2 1歳6か月児健康診査 心身の発育発達の確認、健康な生活習慣、むし歯予防、食事等について相談・助言を実施 (単位：人・%)</p> <table border="1"> <tr> <td>対象者数</td> <td>3,661</td> <td>受診者数</td> <td>3,361</td> <td>受診率</td> <td>91.8</td> </tr> </table> <p>3 3歳児健康診査 小児科、眼科及び耳鼻科の診察、精神発達の相談などを網羅した総合健診を実施 (単位：人・%)</p> <table border="1"> <tr> <td>対象者数</td> <td>3,699</td> <td>受診者数</td> <td>3,303</td> <td>受診率</td> <td>89.3</td> </tr> </table> <p>4 精密検査 1歳6か月児・3歳児健康診査において精密検査が必要な場合に委託医療機関での検査を実施 1歳6か月児健康診査（単位：人） 3歳児健康診査（単位：人）</p> <table border="1"> <tr> <td>対象者数</td> <td>26</td> <td>受診者数</td> <td>16</td> <td>対象者数</td> <td>462</td> <td>受診者数</td> <td>272</td> </tr> </table> <p>5 1歳6か月児健康診査事後指導（ひよこルーム） 1歳6か月児健康診査の結果継続支援が必要な親子に対し、集団遊びによる親子の関わり方について、指導・助言を実施 (単位：人)</p> <table border="1"> <tr> <td>参加者実数</td> <td>43</td> <td>参加者延べ数</td> <td>316</td> </tr> </table>		総数	委託医療機関受診	委託外医療機関受診	受診者数	5,852	基本検査	41,896	40,652	1,244			内						子宮頸がん検査	3,232	3,201	31			超音波検査	13,574	13,366	208			対象者数	3,661	受診者数	3,361	受診率	91.8	対象者数	3,699	受診者数	3,303	受診率	89.3	対象者数	26	受診者数	16	対象者数	462	受診者数	272	参加者実数	43	参加者延べ数	316
	総数	委託医療機関受診	委託外医療機関受診	受診者数	5,852																																																						
基本検査	41,896	40,652	1,244																																																								
内																																																											
子宮頸がん検査	3,232	3,201	31																																																								
超音波検査	13,574	13,366	208																																																								
対象者数	3,661	受診者数	3,361	受診率	91.8																																																						
対象者数	3,699	受診者数	3,303	受診率	89.3																																																						
対象者数	26	受診者数	16	対象者数	462	受診者数	272																																																				
参加者実数	43	参加者延べ数	316																																																								

款 4 衛生費

項	目	事業名	主管	決算額 (円) (前年度決算額)	主要な施策の概要及び成果													
1	11	健康増進費			6 発達支援相談 発達相談の場として児童精神科医師による診察, 臨床心理士等による相談等を実施 (単位: 回・組) <table border="1" style="width: 100%; text-align: center;"> <tr> <td>回数</td> <td>8</td> <td>来所者数</td> <td>14</td> </tr> </table>	回数	8	来所者数	14									
					回数	8	来所者数	14										
5 子育て支援事業 (主要な事務事業)	11,711,505 (10,228,346)	1 地域ぐるみの子育て支援事業 (母と子のつどい) 健康づくり推進員との協働により, 母親の育児に対する不安・悩みの相談, 親同志の交流の場の提供や, 健康に関する啓発等を実施 (単位: 日・人) <table border="1" style="width: 100%; text-align: center;"> <tr> <td>実施日数</td> <td>240</td> <td>参加者数</td> <td>12,609</td> </tr> </table>	実施日数	240	参加者数	12,609												
実施日数	240	参加者数	12,609															
					2 子育てにここにご電話相談 (にここダイヤルかしわ) 妊娠, 育児に関する悩みに対して保健師, 助産師を専任相談員として専用電話による相談を実施 (単位: 件) <table border="1" style="width: 100%; text-align: center;"> <tr> <td>年間相談件数</td> <td>1,232</td> </tr> </table>	年間相談件数	1,232											
年間相談件数	1,232																	
					3 母子保健コーナー 本庁舎及び沼南支所に相談コーナーを設置し, 母子健康手帳の交付, 健康相談, 子育て支援情報を提供 相談内容 (単位: 人・件 ※再交付は含まない) <table border="1" style="width: 100%; text-align: center;"> <tr> <td>妊産婦相談</td> <td>乳幼児相談</td> <td>その他相談</td> <td>合計</td> <td>母子健康手帳交付数</td> </tr> <tr> <td>1,653</td> <td>3,449</td> <td>1,750</td> <td>6,852</td> <td>3,551</td> </tr> </table>	妊産婦相談	乳幼児相談	その他相談	合計	母子健康手帳交付数	1,653	3,449	1,750	6,852	3,551			
妊産婦相談	乳幼児相談	その他相談	合計	母子健康手帳交付数														
1,653	3,449	1,750	6,852	3,551														
					4 ママパパ学級 (子育て・栄養編, すこやかママ編) 初妊婦を対象に妊娠, 分娩及び育児に関する知識・情報を提供 (単位: 回・人) <table border="1" style="width: 100%; text-align: center;"> <tr> <td>実施回数</td> <td>18</td> <td>対象者数</td> <td>1,703</td> <td>参加者数</td> <td>369</td> </tr> </table>	実施回数	18	対象者数	1,703	参加者数	369							
実施回数	18	対象者数	1,703	参加者数	369													
					5 ママパパ学級 (育メン編) 夫婦が協力して出産・育児に望めるよう妊娠出産に関する情報の提供や体験を実施 (単位: 回・人) <table border="1" style="width: 100%; text-align: center;"> <tr> <td>実施回数</td> <td>24</td> <td>参加者数</td> <td>1,043</td> </tr> </table>	実施回数	24	参加者数	1,043									
実施回数	24	参加者数	1,043															
					6 個別家庭訪問指導 (単位: 人) <table border="1" style="width: 100%; text-align: center;"> <tr> <td rowspan="2">実人数</td> <td rowspan="2">延べ人数</td> <td colspan="3">延べ人数の内訳</td> </tr> <tr> <td>妊産婦</td> <td>乳幼児</td> <td>その他</td> </tr> <tr> <td>1,018</td> <td>1,522</td> <td>509</td> <td>796</td> <td>217</td> </tr> </table>	実人数	延べ人数	延べ人数の内訳			妊産婦	乳幼児	その他	1,018	1,522	509	796	217
実人数	延べ人数	延べ人数の内訳																
		妊産婦	乳幼児	その他														
1,018	1,522	509	796	217														

款 4 衛生費

項	目	事業名	主管	決算額 (円) (前年度決算額)	主要な施策の概要及び成果																																				
1	11	健康増進費			<p>7 新生児訪問 生後28日以内に助産師等(委託契約)が訪問し育児相談等を実施 生後28日以内に助産師等(委託契約)が訪問し育児相談等を実施 (単位:人)</p> <table border="1"> <thead> <tr> <th rowspan="2">実人数</th> <th rowspan="2">延人数</th> <th colspan="2">延べ人数の内訳</th> </tr> <tr> <th>産婦</th> <th>新生児</th> </tr> </thead> <tbody> <tr> <td>3,531</td> <td>3,854</td> <td>1,921</td> <td>1,933</td> </tr> </tbody> </table> <p>8 こんにちは赤ちゃん事業 健康づくり推進員等が生後4か月までの赤ちゃんがいる全家庭を訪問し、子育て情報の提供等を実施 (単位:人)</p> <table border="1"> <thead> <tr> <th rowspan="2">対象者数</th> <th rowspan="2">実施者数</th> <th colspan="2">訪問実施結果(再掲)</th> </tr> <tr> <th>面談人数</th> <th>情報提供のみの人数</th> </tr> </thead> <tbody> <tr> <td>3,268</td> <td>2,935</td> <td>2,241</td> <td>694</td> </tr> </tbody> </table>	実人数	延人数	延べ人数の内訳		産婦	新生児	3,531	3,854	1,921	1,933	対象者数	実施者数	訪問実施結果(再掲)		面談人数	情報提供のみの人数	3,268	2,935	2,241	694																
	実人数	延人数	延べ人数の内訳																																						
産婦			新生児																																						
3,531	3,854	1,921	1,933																																						
対象者数	実施者数	訪問実施結果(再掲)																																							
		面談人数	情報提供のみの人数																																						
3,268	2,935	2,241	694																																						
	7	歯科保健指導事業		11,556,869 (13,877,631)	<p>1 歯科保健指導 小学校、中学校の児童生徒、障害児・者施設、及び各種団体等の一般市民に対して、歯科保健指導、健康教育を実施 (単位:日・人)</p> <table border="1"> <thead> <tr> <th></th> <th>幼稚園 保育園</th> <th>小学校 1年生</th> <th>小・中 学校</th> <th>障害児・ 者施設</th> <th>依頼 (母子)</th> <th>電話相談 (母子)</th> <th>かしわ歯科相談室</th> <th>合計</th> </tr> </thead> <tbody> <tr> <td>実施日数</td> <td>39</td> <td>42</td> <td>33</td> <td>24</td> <td>8</td> <td>22</td> <td>12</td> <td>180</td> </tr> <tr> <td>実施者数</td> <td>3,056</td> <td>4,147</td> <td>2,916</td> <td>547</td> <td>193</td> <td>22</td> <td>77</td> <td>10,958</td> </tr> </tbody> </table> <p>2 母子歯科保健事業(2歳の歯☆ピカランド・フッ化物歯面塗布事業) 2歳代の幼児と保護者を対象に、「2歳の歯☆ピカランド」において、歯みがき・食生活についての座談会、歯みがき実習及び個別相談を実施 また、2歳6か月児に対し、フッ化物歯面塗布受診券を送付し、指定医療機関においてフッ化物歯面塗布を実施 (単位:日・人)</p> <table border="1"> <thead> <tr> <th></th> <th>2歳の歯☆ピカランド</th> <th>フッ化物歯面塗布</th> </tr> </thead> <tbody> <tr> <td>実施日数</td> <td>48</td> <td></td> </tr> <tr> <td>実施者数</td> <td>3,096 (1,554組)</td> <td>1,730</td> </tr> </tbody> </table>		幼稚園 保育園	小学校 1年生	小・中 学校	障害児・ 者施設	依頼 (母子)	電話相談 (母子)	かしわ歯科相談室	合計	実施日数	39	42	33	24	8	22	12	180	実施者数	3,056	4,147	2,916	547	193	22	77	10,958		2歳の歯☆ピカランド	フッ化物歯面塗布	実施日数	48		実施者数	3,096 (1,554組)	1,730
	幼稚園 保育園	小学校 1年生	小・中 学校	障害児・ 者施設	依頼 (母子)	電話相談 (母子)	かしわ歯科相談室	合計																																	
実施日数	39	42	33	24	8	22	12	180																																	
実施者数	3,056	4,147	2,916	547	193	22	77	10,958																																	
	2歳の歯☆ピカランド	フッ化物歯面塗布																																							
実施日数	48																																								
実施者数	3,096 (1,554組)	1,730																																							

款 4 衛生費

項	目	事業名	主管	決算額 (円) (前年度決算額)	主要な施策の概要及び成果																	
1	11	健康増進費			<p>3 歯周疾患検診</p> <p>平成24年度柏市版事業仕分けにおける ①対象年齢の見直し 及び ②啓発活動の効果的な推進の提言を受け、当事業の委託先である (一社) 柏歯科医師会と今後の方向性を検討</p> <p>事業目的「歯周疾患予防」及び「かかりつけ歯科医の推進」を考慮し、対象年齢を満30, 40, 50, 60歳に変更し実施 (単位:人) (単位:人)</p> <table border="1"> <tr> <td></td> <td>30歳</td> <td>40歳</td> <td>50歳</td> <td>60歳</td> <td>合計</td> <td rowspan="2">再掲</td> <td>男性</td> <td>女性</td> </tr> <tr> <td>実施者数</td> <td>202</td> <td>300</td> <td>189</td> <td>213</td> <td>904</td> <td>301</td> <td>603</td> </tr> </table>		30歳	40歳	50歳	60歳	合計	再掲	男性	女性	実施者数	202	300	189	213	904	301	603
						30歳	40歳	50歳	60歳	合計	再掲		男性	女性								
					実施者数	202	300	189	213	904		301	603									
<p>4 口腔衛生大会補助金(25年度より当課にて支出)</p> <p>市民の口腔衛生に対する意識を高め、主体的健康づくりに取組める市民の増加を目的に、(一社) 柏歯科医師会へ補助金を交付</p> <p><事業内容></p> <p>①健歯児童生徒の表彰 ②歯科衛生ポスター並びに図画の表彰 ③矯正歯科相談 ④口腔がん検診 他</p>																						
	9.2	健康診査事業	成人健診課	56,185,122 (5,086,759) (増)	<p>1 肝炎ウイルス検査 (主要な事務事業)</p> <p>40歳から80歳の5歳刻みの市民のうち、柏市に受診履歴のある者を除き、個別勧奨するとともに希望者に対しても肝炎ウイルス検査を実施 (単位:人・%)</p> <table border="1"> <tr> <td>対象者数</td> <td>受診者数</td> <td>受診率</td> </tr> <tr> <td>41,235</td> <td>7,685</td> <td>18.6</td> </tr> </table> <p>【前年度比1,005%増加】平成26年度より、健康増進法に基づく肝炎ウイルス検査事業を開始したため</p>	対象者数	受診者数	受診率	41,235	7,685	18.6											
対象者数	受診者数	受診率																				
41,235	7,685	18.6																				
	10.2	がん検診事業 (主要な事務事業)		259,213,068 (298,040,544)	<p>1 検診実施内容</p> <table border="1"> <thead> <tr> <th>検診種類</th> <th>実施内容</th> </tr> </thead> <tbody> <tr> <td>胃がん検診</td> <td>胃部エックス線撮影 (バリウム検査)</td> </tr> <tr> <td>大腸がん検診</td> <td>便潜血検査 (2回法)</td> </tr> <tr> <td rowspan="2">乳がん検診</td> <td>30歳代</td> <td>超音波検査か視触診の選択</td> </tr> <tr> <td>40歳以上</td> <td>視触診実施後マンモグラフィ検査 (マンモグラフィのみ受診も可)</td> </tr> <tr> <td>子宮頸がん検診</td> <td>子宮頸部細胞診</td> </tr> <tr> <td>結核・肺がん検診</td> <td>胸部エックス線撮影 (必要者に喀たん検査)</td> </tr> </tbody> </table>	検診種類	実施内容	胃がん検診	胃部エックス線撮影 (バリウム検査)	大腸がん検診	便潜血検査 (2回法)	乳がん検診	30歳代	超音波検査か視触診の選択	40歳以上	視触診実施後マンモグラフィ検査 (マンモグラフィのみ受診も可)	子宮頸がん検診	子宮頸部細胞診	結核・肺がん検診	胸部エックス線撮影 (必要者に喀たん検査)		
検診種類	実施内容																					
胃がん検診	胃部エックス線撮影 (バリウム検査)																					
大腸がん検診	便潜血検査 (2回法)																					
乳がん検診	30歳代	超音波検査か視触診の選択																				
	40歳以上	視触診実施後マンモグラフィ検査 (マンモグラフィのみ受診も可)																				
子宮頸がん検診	子宮頸部細胞診																					
結核・肺がん検診	胸部エックス線撮影 (必要者に喀たん検査)																					

款 4 衛生費

項	目	事業名	主管	決算額 (円) (前年度決算額)	主要な施策の概要及び成果																																																	
1	11	健康増進費			2 検診実施結果 (単位:人・%)																																																	
					<table border="1"> <thead> <tr> <th></th> <th>胃がん検診</th> <th>大腸がん検診</th> <th>乳がん検診</th> <th>子宮がん検診</th> <th>肺がん検診</th> </tr> </thead> <tbody> <tr> <td>対象者数(A)</td> <td>108,077</td> <td>108,077</td> <td>84,201</td> <td>92,843</td> <td>108,077</td> </tr> <tr> <td>登録者数(B)</td> <td>22,518</td> <td>29,784</td> <td>35,644</td> <td>17,342</td> <td>29,934</td> </tr> <tr> <td>受診者数(C)</td> <td>11,152</td> <td>20,125</td> <td>24,485</td> <td>8,349</td> <td>16,332</td> </tr> <tr> <td>受診率(D=C/A)</td> <td>10.3</td> <td>18.6</td> <td>29.1</td> <td>29.5</td> <td>15.1</td> </tr> <tr> <td>要精検者数(E)</td> <td>787</td> <td>1,249</td> <td>1,162</td> <td>226</td> <td>301</td> </tr> <tr> <td>要精検率(F=E/C)</td> <td>7.1</td> <td>6.2</td> <td>4.7</td> <td>2.7</td> <td>1.8</td> </tr> <tr> <td>がん(疑い含む)発見者数(G)</td> <td>27</td> <td>41</td> <td>43</td> <td>4</td> <td>13</td> </tr> <tr> <td>がん発見率(H=G/C)</td> <td>0.24</td> <td>0.2</td> <td>0.18</td> <td>0.05</td> <td>0.08</td> </tr> </tbody> </table> <p>※1 対象者(A)について…国が示す国勢調査結果を使用(平成22年度実施分国勢調査の数値) 計算式=年齢対象の市町村人口-(就業者数-農林水産業従事者数)</p> <p>※2 大腸がん,乳がん,子宮がんの各検診には,がん検診推進事業による受診者を含む</p> <p>※3 子宮頸がん検診は,平成25年度より検診間隔が2年に1回となっていることから,受診率を次により算定している。受診率=(H25受診者数+H26受診者数)÷対象者数×100</p> <p>※4 がん(疑い含む)発見者数は,平成27年6月15日現在の数値</p>		胃がん検診	大腸がん検診	乳がん検診	子宮がん検診	肺がん検診	対象者数(A)	108,077	108,077	84,201	92,843	108,077	登録者数(B)	22,518	29,784	35,644	17,342	29,934	受診者数(C)	11,152	20,125	24,485	8,349	16,332	受診率(D=C/A)	10.3	18.6	29.1	29.5	15.1	要精検者数(E)	787	1,249	1,162	226	301	要精検率(F=E/C)	7.1	6.2	4.7	2.7	1.8	がん(疑い含む)発見者数(G)	27	41	43	4	13	がん発見率(H=G/C)
	胃がん検診	大腸がん検診	乳がん検診	子宮がん検診	肺がん検診																																																	
対象者数(A)	108,077	108,077	84,201	92,843	108,077																																																	
登録者数(B)	22,518	29,784	35,644	17,342	29,934																																																	
受診者数(C)	11,152	20,125	24,485	8,349	16,332																																																	
受診率(D=C/A)	10.3	18.6	29.1	29.5	15.1																																																	
要精検者数(E)	787	1,249	1,162	226	301																																																	
要精検率(F=E/C)	7.1	6.2	4.7	2.7	1.8																																																	
がん(疑い含む)発見者数(G)	27	41	43	4	13																																																	
がん発見率(H=G/C)	0.24	0.2	0.18	0.05	0.08																																																	
		10.3 がん検診 無料クーポン事業 (主要な事務事業)		61,934,131 (54,051,256)	<p>・大腸がん無料検診・・・特定年齢の市民に無料クーポン券・検診手帳を配布し,検診を実施</p> <p>・子宮頸がん,乳がん無料検診・・・過去のクーポン事業対象者のうち,1度も検診を受けたことがない者に受診勧奨(コールリコール)を実施</p> <p>実施期間(クーポン券有効期間): (大腸)平成26年7月1日～平成27年1月31日 : (乳,子宮)平成26年7月1日～平成27年2月28日</p> <p>(1) 子宮頸がん検診 対象者数及び受診者数 (単位:人)</p> <table border="1"> <thead> <tr> <th></th> <th>20歳</th> <th>22～25歳</th> <th>27～30歳</th> <th>32～35歳</th> <th>37～40歳</th> <th>合計</th> </tr> </thead> <tbody> <tr> <td>対象者数</td> <td>382</td> <td>1,320</td> <td>1,729</td> <td>1,989</td> <td>1,722</td> <td>7,142</td> </tr> <tr> <td>受診者数</td> <td>74</td> <td>476</td> <td>670</td> <td>733</td> <td>605</td> <td>2,558</td> </tr> </tbody> </table>		20歳	22～25歳	27～30歳	32～35歳	37～40歳	合計	対象者数	382	1,320	1,729	1,989	1,722	7,142	受診者数	74	476	670	733	605	2,558																												
	20歳	22～25歳	27～30歳	32～35歳	37～40歳	合計																																																
対象者数	382	1,320	1,729	1,989	1,722	7,142																																																
受診者数	74	476	670	733	605	2,558																																																

款 4 衛生費

項	目	事業名	主管	決算額（円） （前年度決算額）	主要な施策の概要及び成果																																										
1	保健衛生費	11 健康増進費			<p>(2) 乳がん検診 対象者数及び受診者数 (単位：人)</p> <table border="1"> <thead> <tr> <th></th> <th>40歳</th> <th>42～45歳</th> <th>47～50歳</th> <th>52～55歳</th> <th>57～60歳</th> <th>合計</th> </tr> </thead> <tbody> <tr> <td>対象者数</td> <td>1,717</td> <td>1,408</td> <td>1,121</td> <td>961</td> <td>1,099</td> <td>6,306</td> </tr> <tr> <td>受診者数</td> <td>813</td> <td>586</td> <td>485</td> <td>463</td> <td>594</td> <td>2,941</td> </tr> </tbody> </table> <p>(3) 大腸がん検診 対象者数及び受診者数 (単位：人)</p> <table border="1"> <thead> <tr> <th></th> <th>40歳</th> <th>45歳</th> <th>50歳</th> <th>55歳</th> <th>60歳</th> <th>合計</th> </tr> </thead> <tbody> <tr> <td>対象者数</td> <td>7,230</td> <td>6,366</td> <td>4,988</td> <td>4,528</td> <td>4,922</td> <td>28,034</td> </tr> <tr> <td>受診者数</td> <td>632</td> <td>529</td> <td>435</td> <td>426</td> <td>664</td> <td>2,686</td> </tr> </tbody> </table>		40歳	42～45歳	47～50歳	52～55歳	57～60歳	合計	対象者数	1,717	1,408	1,121	961	1,099	6,306	受診者数	813	586	485	463	594	2,941		40歳	45歳	50歳	55歳	60歳	合計	対象者数	7,230	6,366	4,988	4,528	4,922	28,034	受診者数	632	529	435	426	664	2,686
			40歳	42～45歳	47～50歳	52～55歳	57～60歳	合計																																							
		対象者数	1,717	1,408	1,121	961	1,099	6,306																																							
受診者数	813	586	485	463	594	2,941																																									
	40歳	45歳	50歳	55歳	60歳	合計																																									
対象者数	7,230	6,366	4,988	4,528	4,922	28,034																																									
受診者数	632	529	435	426	664	2,686																																									
14.2 沼南保健センター管理運営事業		19,380,539 (4,067,224) (増)		<p>沼南保健センター外壁等改修工事 (主要な事務事業) 外壁塗装, 1階屋上防水等の修繕工事を行った。 また, 施設出入口付近スロープに点字ブロックを設置した。 工期：平成26年8月4日～12月10日 (単位：円)</p> <table border="1"> <thead> <tr> <th>事業費</th> <th>補助金交付額</th> </tr> </thead> <tbody> <tr> <td>15,829,560</td> <td>12,107,000</td> </tr> </tbody> </table> <p>【前年度比377%増加】老朽化した沼南保健センターの大規模な改修工事を行ったため</p>	事業費	補助金交付額	15,829,560	12,107,000																																							
事業費	補助金交付額																																														
15,829,560	12,107,000																																														
15.1 成人保健事業		15,659,437 (15,258,178)		<p>1 成人健康診査普及啓発事業 2,003,784円 (1) がん検診の正しい受け方の啓発 各種がん集団検診会場での保健師による注意喚起を含む検診の正しい受け方並びにがん予防等の正しい知識の普及及び啓発を実施 (単位：回)</p> <table border="1"> <thead> <tr> <th>検診項目</th> <th>肺がん予防</th> <th>子宮がん予防</th> <th>胃・大腸がん予防</th> <th>乳がん予防</th> <th>合計</th> </tr> </thead> <tbody> <tr> <td>実施回数</td> <td>18</td> <td>19</td> <td>16</td> <td>14</td> <td>67</td> </tr> </tbody> </table> <p>(2) がん予防普及啓発 ・新規対象者及び転入者にごがん検診登録勸奨個別通知を実施 ・広報かしわ, 保健所だより及びホームページにごがん検診の案内を掲載 ・メール配信サービスによるがん検診登録勸奨を実施</p>	検診項目	肺がん予防	子宮がん予防	胃・大腸がん予防	乳がん予防	合計	実施回数	18	19	16	14	67																															
検診項目	肺がん予防	子宮がん予防	胃・大腸がん予防	乳がん予防	合計																																										
実施回数	18	19	16	14	67																																										

款 4 衛生費

項	目	事業名	主管	決算額 (円) (前年度決算額)	主要な施策の概要及び成果																																										
1	11				<ul style="list-style-type: none"> ・医療機関等へ啓発ポスターを掲示 ・商業施設へポスターを掲示し、がん予防リーフレットを設置 ・市内2地域（風早北部、手賀）をがん対策モデル地域と定め、がん予防について啓発活動を実施 <p><各地域での活動内容></p> <p>風早北部地域：風早北部地域ふるさと夏まつり実行委員会会議においてモデル事業について説明し がん検診をPR 風早北部地域ふるさと夏まつりにおいてがん予防のブースを出展 がん予防についての健康講座を実施</p> <p>手賀地域：商業施設への登録はがき及びがん予防リーフレットを設置 がん集団検診において地区別がん検診のちらし及びグッズを配布</p> <p>2 健康づくり相談 健康診査の結果等による生活習慣病予防等のため、保健師及び管理栄養士による個別相談を実施 健康づくり相談回数及び人数 (単位：回・人)</p> <table border="1"> <tr> <td>回数</td> <td>21</td> </tr> <tr> <td>人数</td> <td>88</td> </tr> </table>	回数	21	人数	88																																						
回数	21																																														
人数	88																																														
12	1	衛生検査事業	衛生検査課	11,504,663 (13,832,150)	<p>1 感染症検査に関すること (単位：件)</p> <table border="1"> <tr> <td>検査内容</td> <td>平常時検便</td> <td>結核菌</td> <td>感染症発生に伴う検査</td> </tr> <tr> <td>件数</td> <td>5,590</td> <td>5</td> <td>529</td> </tr> </table> <p>2 臨床検査に関すること (単位：件)</p> <table border="1"> <tr> <td>検査内容</td> <td>梅毒</td> <td>H I V</td> <td>クラミジア</td> <td>寄生虫卵</td> <td>Q F T検査</td> <td>H C V</td> <td>H B s</td> <td>尿検査</td> </tr> <tr> <td>項目数</td> <td>632</td> <td>700</td> <td>631</td> <td>90</td> <td>104</td> <td>631</td> <td>626</td> <td>11,812</td> </tr> </table> <p>3 食品衛生検査に関すること (単位：件)</p> <table border="1"> <tr> <td>検査内容</td> <td>食品細菌検査</td> <td>食品化学検査</td> <td>食鳥処理場衛生検査</td> <td>食中毒及び苦情食品等の検査</td> </tr> <tr> <td>項目数</td> <td>329</td> <td>117</td> <td>196</td> <td>3,238</td> </tr> </table> <p>4 環境衛生検査に関すること (単位：件)</p> <table border="1"> <tr> <td>検査内容</td> <td>飲用井戸水水質検査</td> <td>浴槽水等の水質検査</td> </tr> <tr> <td>項目数</td> <td>2,412</td> <td>169</td> </tr> </table>	検査内容	平常時検便	結核菌	感染症発生に伴う検査	件数	5,590	5	529	検査内容	梅毒	H I V	クラミジア	寄生虫卵	Q F T検査	H C V	H B s	尿検査	項目数	632	700	631	90	104	631	626	11,812	検査内容	食品細菌検査	食品化学検査	食鳥処理場衛生検査	食中毒及び苦情食品等の検査	項目数	329	117	196	3,238	検査内容	飲用井戸水水質検査	浴槽水等の水質検査	項目数	2,412	169
検査内容	平常時検便	結核菌	感染症発生に伴う検査																																												
件数	5,590	5	529																																												
検査内容	梅毒	H I V	クラミジア	寄生虫卵	Q F T検査	H C V	H B s	尿検査																																							
項目数	632	700	631	90	104	631	626	11,812																																							
検査内容	食品細菌検査	食品化学検査	食鳥処理場衛生検査	食中毒及び苦情食品等の検査																																											
項目数	329	117	196	3,238																																											
検査内容	飲用井戸水水質検査	浴槽水等の水質検査																																													
項目数	2,412	169																																													

款 4 衛生費

項	目	事業名	主管	決算額 (円) (前年度決算額)	主要な施策の概要及び成果																													
2	1 清掃 総務費	6 ごみ減量化 推進事業	廃棄物政 策課	851,421 (2,222,367) (減)	<p>1 ごみ減量・資源化について (単位:回・人)</p> <table border="1"> <tr> <td></td> <td>ごみ減量説明会</td> <td>清掃施設見学会</td> </tr> <tr> <td>実施回数</td> <td>7</td> <td>17</td> </tr> <tr> <td>参加者数</td> <td>374</td> <td>361</td> </tr> </table> <p>(2) 事業系ごみ対策…事業者向け広報紙「事業系一般廃棄物減量ガイドブック」を作成(2,000部)</p> <p>2 生ごみ処理容器等購入費補助 (主要な事務事業) 柏市生ごみ処理容器等購入費補助金交付要綱に基づき、生ごみ処理容器等を購入し、かつ、設置したのに対し、次のとおり補助金を交付 (単位:世帯・基・円)</p> <table border="1"> <tr> <td></td> <td>コンポスト</td> <td>EM容器</td> <td>機械式</td> <td>合計</td> </tr> <tr> <td>世帯数</td> <td>24</td> <td>19</td> <td>43</td> <td>86</td> </tr> <tr> <td>基数</td> <td>27</td> <td>28</td> <td>43</td> <td>98</td> </tr> <tr> <td>補助金</td> <td>93,100</td> <td>31,160</td> <td>428,490</td> <td>552,750</td> </tr> </table> <p>※補助額は、生ごみ処理容器1基につき、コンポスト・EM容器は購入価格の2分の1、機械式は購入価格の3分の1、かつ、補助限度額1万円(コンポスト・EM容器は1世帯に2基まで)</p> <p>【前年度比62%減少】平成26年度は広報啓発の対象を事業者に絞り、事業者向け広報紙を作成したので、新聞折込委託費や印刷枚数が減ったため</p>		ごみ減量説明会	清掃施設見学会	実施回数	7	17	参加者数	374	361		コンポスト	EM容器	機械式	合計	世帯数	24	19	43	86	基数	27	28	43	98	補助金	93,100	31,160	428,490	552,750
				ごみ減量説明会	清掃施設見学会																													
		実施回数		7	17																													
参加者数	374	361																																
	コンポスト	EM容器	機械式	合計																														
世帯数	24	19	43	86																														
基数	27	28	43	98																														
補助金	93,100	31,160	428,490	552,750																														
9 一般事務費	30,538,037 (27,346,704)	<p>1 清掃事業基礎調査業務委託 (主要な事務事業) 9,655,200円 平成33年度末をもって稼働後満30年を迎える北部クリーンセンターの老朽化対策等に関する基礎調査等を委託し、同センター整備の考え方や今後のごみ処理施設のあり方等を整理した。</p> <p>2 環境衛生組合管理費負担金 (主要な事務事業) 18,643,000円 環境衛生組合の管理費を、柏市・白井市・鎌ヶ谷市で負担した。 ※し尿・ごみ処理及び周辺・還元対策に伴う、議会・監査・一般事務</p>																																
15.4 柏・白井 鎌ヶ谷環境衛生 組合清掃事業 (主要な事務事業)	87,180,000 (75,619,000)	<p>清掃施設周辺対策事業 環境衛生組合の周辺対策費を、柏市・白井市・鎌ヶ谷市で負担した。 (単位:円)</p> <table border="1"> <tr> <td>環境衛生組合周辺整備費負担金</td> <td>83,393,000</td> </tr> <tr> <td>環境衛生組合緩衝緑地購入費償還金負担金</td> <td>979,000</td> </tr> <tr> <td>環境衛生組合還元施設建設費償還金負担金</td> <td>2,808,000</td> </tr> </table>	環境衛生組合周辺整備費負担金	83,393,000	環境衛生組合緩衝緑地購入費償還金負担金	979,000	環境衛生組合還元施設建設費償還金負担金	2,808,000																										
環境衛生組合周辺整備費負担金	83,393,000																																	
環境衛生組合緩衝緑地購入費償還金負担金	979,000																																	
環境衛生組合還元施設建設費償還金負担金	2,808,000																																	

款 4 衛生費

項	目	事業名	主管	決算額（円） （前年度決算額）	主要な施策の概要及び成果												
2 清掃費	1 清掃総務費	20 リサイクル プラザ事業		10,962,910 (10,564,204)	<p>1 啓発事業運営委託 ※市民啓発事業 7,493,055円 (主要な事務事業)</p> <p>リサイクルプラザ（リボン館）で行う、ごみ減量及びリサイクルに関する体験教室や講座、啓発展示、広報紙の発行等について、市民・消費者団体会員で組織した「柏市リサイクルプラザリボン館運営委員会」に事業の企画から実施までを委託 (単位：回・人)</p> <table border="1"> <thead> <tr> <th></th> <th>体験教室・講座</th> <th>バスツアー(清掃施設見学)</th> <th>ミニフリーマーケット</th> </tr> </thead> <tbody> <tr> <td>実施回数</td> <td>104</td> <td>1</td> <td>5</td> </tr> <tr> <td>参加者数</td> <td>762</td> <td>17</td> <td>1,840</td> </tr> </tbody> </table>		体験教室・講座	バスツアー(清掃施設見学)	ミニフリーマーケット	実施回数	104	1	5	参加者数	762	17	1,840
						体験教室・講座	バスツアー(清掃施設見学)	ミニフリーマーケット									
実施回数	104	1	5														
参加者数	762	17	1,840														
<p>2 家具及び自転車修理委託</p> <p>市民への啓発事業の一環として、粗大ごみで排出された家具や放置自転車のうち、再使用可能なものをリボン館で修理し、販売。この修理は、家具、自転車の修理の技術を有している者がいる柏市シルバー人材センターに委託 (単位：台・円)</p> <table border="1"> <thead> <tr> <th></th> <th>家具</th> <th>自転車</th> <th>合計</th> </tr> </thead> <tbody> <tr> <td>修理・販売台数</td> <td>33</td> <td>120</td> <td>153</td> </tr> <tr> <td>売却額</td> <td>67,800</td> <td>540,000</td> <td>607,800</td> </tr> </tbody> </table>		家具	自転車	合計	修理・販売台数	33	120	153	売却額	67,800	540,000	607,800					
	家具	自転車	合計														
修理・販売台数	33	120	153														
売却額	67,800	540,000	607,800														
2 塵芥処理費	1	塵芥収集事業	廃棄物政策課	316,643,000 (293,309,000)	<p>環境衛生組合共同化処理費負担金 (主要な事務事業)</p> <p>環境衛生組合の塵芥処理に係る共同処理費を、柏市・鎌ヶ谷市で負担した。 ※旧沼南町域及び鎌ヶ谷市のごみ収集・リサイクル事業。</p>												
			環境サービス課	18,983,518 (19,288,489)	<p>1 粗大ごみ収集運搬業務委託（柏地域のみ） (主要な事務事業)</p> <p>粗大ごみの収集運搬業務を民間事業者へ委託するにあたり、受託者が安定的かつ継続的に業務を遂行できるよう平成24年度から平成28年度まで5年間の債務負担支払としている。 委託費：13,737,600円／年 処理点数：17,052点（平成26年度実績） 例：布団 3枚→1点 座布団 5枚→1点 その他1辺が120cmを超える大型家具類（タンス、ベッド、ソファ等）は、それぞれ1点→1点</p>												

款 4 衛生費

項	目	事業名	主管	決算額 (円) (前年度決算額)	主要な施策の概要及び成果																																																																																									
2	2	塵芥処理費	北部クリーンセンター 南部クリーンセンター	55,718,262 (89,919,860) (減) 72,402,894 (72,592,823)	<p>1 ごみの収集量</p> <p><北部> (単位：t)</p> <table border="1"> <thead> <tr> <th>区分</th> <th>市収集量</th> </tr> </thead> <tbody> <tr> <td>可燃ごみ</td> <td>23,667</td> </tr> <tr> <td>不燃ごみ</td> <td>-</td> </tr> <tr> <td>容器包装プラスチック類</td> <td>2,355</td> </tr> <tr> <td>合計</td> <td>26,022</td> </tr> </tbody> </table> <p><南部> (単位：t)</p> <table border="1"> <thead> <tr> <th>区分</th> <th>市収集量</th> </tr> </thead> <tbody> <tr> <td>可燃ごみ</td> <td>25,103</td> </tr> <tr> <td>不燃ごみ</td> <td>6,431</td> </tr> <tr> <td>容器包装プラスチック類</td> <td>2,852</td> </tr> <tr> <td>合計</td> <td>34,386</td> </tr> </tbody> </table> <p>2 ごみの搬入量</p> <p><北部> (単位：t)</p> <table border="1"> <thead> <tr> <th>区分</th> <th>市収集量</th> <th>許可業者搬入量</th> <th>一般搬入量</th> <th>その他</th> <th>合計</th> </tr> </thead> <tbody> <tr> <td>可燃ごみ</td> <td>23,667</td> <td>22,209</td> <td>2,711</td> <td>-</td> <td>48,587</td> </tr> <tr> <td>不燃ごみ</td> <td>※ 6,326</td> <td>321</td> <td>983</td> <td>-</td> <td>7,630</td> </tr> <tr> <td>粗大ごみ</td> <td>※ 414</td> <td>155</td> <td>-</td> <td>-</td> <td>569</td> </tr> <tr> <td>汚泥</td> <td>-</td> <td>-</td> <td>-</td> <td>1,150</td> <td>1,150</td> </tr> <tr> <td>合計</td> <td>30,407</td> <td>22,685</td> <td>3,694</td> <td>1,150</td> <td>57,936</td> </tr> </tbody> </table> <p>※印の市収集量の不燃ごみは南部クリーンセンターで収集搬入。粗大ごみは委託収集業者が搬入</p> <p><南部> (単位：t)</p> <table border="1"> <thead> <tr> <th>区分</th> <th>市収集量</th> <th>許可業者搬入量</th> <th>一般搬入量</th> <th>その他</th> <th>合計</th> </tr> </thead> <tbody> <tr> <td>可燃ごみ</td> <td>22,944</td> <td>7,188</td> <td>1,185</td> <td>-</td> <td>31,317</td> </tr> <tr> <td>粗大ごみ</td> <td>39</td> <td>-</td> <td>-</td> <td>-</td> <td>39</td> </tr> <tr> <td>合計</td> <td>22,983</td> <td>7,188</td> <td>1,185</td> <td>-</td> <td>31,356</td> </tr> </tbody> </table> <p>3 低公害車の導入 (NOX・PM法に基づく収集車の更新) (主要な事務事業) (単位：円)</p> <table border="1"> <thead> <tr> <th></th> <th>購入金額</th> <th>内容</th> </tr> </thead> <tbody> <tr> <td><北部></td> <td>0</td> <td></td> </tr> <tr> <td><南部></td> <td>28,512,000</td> <td>可燃ごみ収集車 (ディーゼル) 2台, 不燃ごみ収集車 (ディーゼル) 2台 計4台 北部クリーンセンター</td> </tr> </tbody> </table> <p>【前年度比38%減少】平成25年度更新車両5台, 平成26年度更新車両0台のため</p>	区分	市収集量	可燃ごみ	23,667	不燃ごみ	-	容器包装プラスチック類	2,355	合計	26,022	区分	市収集量	可燃ごみ	25,103	不燃ごみ	6,431	容器包装プラスチック類	2,852	合計	34,386	区分	市収集量	許可業者搬入量	一般搬入量	その他	合計	可燃ごみ	23,667	22,209	2,711	-	48,587	不燃ごみ	※ 6,326	321	983	-	7,630	粗大ごみ	※ 414	155	-	-	569	汚泥	-	-	-	1,150	1,150	合計	30,407	22,685	3,694	1,150	57,936	区分	市収集量	許可業者搬入量	一般搬入量	その他	合計	可燃ごみ	22,944	7,188	1,185	-	31,317	粗大ごみ	39	-	-	-	39	合計	22,983	7,188	1,185	-	31,356		購入金額	内容	<北部>	0		<南部>	28,512,000	可燃ごみ収集車 (ディーゼル) 2台, 不燃ごみ収集車 (ディーゼル) 2台 計4台 北部クリーンセンター
区分	市収集量																																																																																													
可燃ごみ	23,667																																																																																													
不燃ごみ	-																																																																																													
容器包装プラスチック類	2,355																																																																																													
合計	26,022																																																																																													
区分	市収集量																																																																																													
可燃ごみ	25,103																																																																																													
不燃ごみ	6,431																																																																																													
容器包装プラスチック類	2,852																																																																																													
合計	34,386																																																																																													
区分	市収集量	許可業者搬入量	一般搬入量	その他	合計																																																																																									
可燃ごみ	23,667	22,209	2,711	-	48,587																																																																																									
不燃ごみ	※ 6,326	321	983	-	7,630																																																																																									
粗大ごみ	※ 414	155	-	-	569																																																																																									
汚泥	-	-	-	1,150	1,150																																																																																									
合計	30,407	22,685	3,694	1,150	57,936																																																																																									
区分	市収集量	許可業者搬入量	一般搬入量	その他	合計																																																																																									
可燃ごみ	22,944	7,188	1,185	-	31,317																																																																																									
粗大ごみ	39	-	-	-	39																																																																																									
合計	22,983	7,188	1,185	-	31,356																																																																																									
	購入金額	内容																																																																																												
<北部>	0																																																																																													
<南部>	28,512,000	可燃ごみ収集車 (ディーゼル) 2台, 不燃ごみ収集車 (ディーゼル) 2台 計4台 北部クリーンセンター																																																																																												

款 4 衛生費

項	目	事業名	主管	決算額（円） （前年度決算額）	主要な施策の概要及び成果																				
2	2	4 塵芥処理施設 管理運営事業	北部クリーンセンター	1,108,676,580 (1,084,787,597)	<p>1 清掃工場運転管理委託（主要な事務事業） 焼却施設の運営管理等を包括的に委託（債務負担支払） 契約期間：平成20年度～33年度（14年間）契約金額：11,578,500,000円 ◎SPC（特別目的会社）の長期責任による運営管理委託における主な業務 ・ごみ受入，運転，維持管理，補修及び更新に係る業務等 ◎平成26年度支出内訳 （単位：円）</p> <table border="1" style="width:100%; text-align:center;"> <thead> <tr> <th>固定費</th> <th>変動費</th> <th>小計</th> <th>消費税</th> <th>合計</th> </tr> </thead> <tbody> <tr> <td>716,988,000</td> <td>56,014,494</td> <td>773,002,494</td> <td>61,840,200</td> <td>834,842,694</td> </tr> </tbody> </table> <p>2 北部クリーンセンターの耐震対策（主要な事務事業） 37,314,000円 粗大ごみ処理施設の耐震工事</p> <p>3 第二清掃工場運転管理委託（主要な事務事業） 焼却施設，灰溶融施設の運営管理等を包括的に委託（債務負担支払） 契約期間：平成16年度～36年度（21年間）契約金額：17,545,310,562円 ◎SPC（特別目的会社）の長期責任による運営管理委託における主な業務 ・ごみ受入，運転，維持管理，補修及び更新に係る業務 ・関係法令等に定められた有資格者の選任 ・点検，検査業務，焼却施設及び灰溶融施設等の維持管理 ◎平成26年度支出内訳 （単位：円）</p> <table border="1" style="width:100%; text-align:center;"> <thead> <tr> <th>固定費</th> <th>変動費</th> <th>小計</th> <th>消費税</th> <th>合計</th> </tr> </thead> <tbody> <tr> <td>938,521,081</td> <td>57,302,957</td> <td>995,824,038</td> <td>79,665,923</td> <td>1,075,489,961</td> </tr> </tbody> </table> <p>南部クリーンセンター 【前年度比41%増加】 増加の要因として，清掃工場の運営から10年目を迎え機器の更新および修繕をする項目が増えたため。平成26年度の予定額は1,103,235,612円，ランニングコストとして増加は計画されたものである。</p>	固定費	変動費	小計	消費税	合計	716,988,000	56,014,494	773,002,494	61,840,200	834,842,694	固定費	変動費	小計	消費税	合計	938,521,081	57,302,957	995,824,038	79,665,923	1,075,489,961
			固定費	変動費		小計	消費税	合計																	
716,988,000	56,014,494	773,002,494	61,840,200	834,842,694																					
固定費	変動費	小計	消費税	合計																					
938,521,081	57,302,957	995,824,038	79,665,923	1,075,489,961																					
南部クリーンセンター	1,086,775,986 (770,807,561)	(増)	環境衛生組合ごみ処理費負担金（主要な事務事業） 環境衛生組合のごみ焼却処理に係る共同処理費を，柏市・鎌ヶ谷市で負担した。 ※旧沼南町域及び鎌ヶ谷市のごみ焼却事業																						
		廃棄物政策課	363,963,000 (325,462,000)																						

款 4 衛生費

項	目	事業名	主管	決算額 (円) (前年度決算額)	主要な施策の概要及び成果																						
2	2	16 プラスチック分別・資源化事業	廃棄物政策課	258,450,373 (267,511,258)	<p>ビニール・プラスチックごみ圧縮保管委託</p> <p>容器包装リサイクル法に基づくプラスチックの資源化処理として、柏市が分別収集した容器包装プラスチック類の選別、圧縮保管に係わる業務を柏市廃棄物処理業協業組合に委託</p> <p>(単位：t・円)</p> <table border="1"> <tr> <td>処理量</td> <td>5,355</td> </tr> <tr> <td>委託料</td> <td>258,449,400</td> </tr> </table>	処理量	5,355	委託料	258,449,400																		
		処理量		5,355																							
委託料	258,449,400																										
		26 資源回収及びリサイクルプラザ維持管理事業		754,428,830 (749,609,758)	<p>1 資源回収事業委託</p> <p>ごみ集積所に排出された資源品の収集運搬・選別加工業務及び柏市リサイクルプラザの維持管理業務を柏市再生資源事業協業組合に委託</p> <p>事業に伴う資源品の売却代金については市の歳入としている。</p> <p>(単位：t・円)</p> <table border="1"> <tr> <td>資源品回収量</td> <td>21,000</td> </tr> <tr> <td>委託料</td> <td>623,760,000</td> </tr> <tr> <td>(内訳) 収集運搬業務</td> <td>336,070,582</td> </tr> <tr> <td>選別加工等業務</td> <td>223,001,965</td> </tr> <tr> <td>維持管理等業務</td> <td>64,687,453</td> </tr> <tr> <td>資源売却代(歳入)</td> <td>380,539,254</td> </tr> </table> <p>2 資源回収運動報償金</p> <p>(単位：団体・円)</p> <table border="1"> <tr> <td rowspan="2">実施団体数</td> <td>上半期</td> <td>274</td> </tr> <tr> <td>下半期</td> <td>274</td> </tr> <tr> <td>報償金</td> <td colspan="2">62,320,920</td> </tr> </table> <p>3 リサイクルプラザ維持管理事業</p> <p>リサイクルプラザ内のプラント設備について、年次点検の結果を基に部品交換等修繕を実施</p> <p>(単位：円)</p> <table border="1"> <tr> <td>請負額</td> <td>30,240,000</td> </tr> </table>	資源品回収量	21,000	委託料	623,760,000	(内訳) 収集運搬業務	336,070,582	選別加工等業務	223,001,965	維持管理等業務	64,687,453	資源売却代(歳入)	380,539,254	実施団体数	上半期	274	下半期	274	報償金	62,320,920		請負額	30,240,000
資源品回収量	21,000																										
委託料	623,760,000																										
(内訳) 収集運搬業務	336,070,582																										
選別加工等業務	223,001,965																										
維持管理等業務	64,687,453																										
資源売却代(歳入)	380,539,254																										
実施団体数	上半期	274																									
	下半期	274																									
報償金	62,320,920																										
請負額	30,240,000																										

款 4 衛生費

項	目	事業名	主管	決算額 (円) (前年度決算額)	主要な施策の概要及び成果																
2	2	27 放射能汚染 塵芥処理対策事業 (主要な事務事業)	北部クリーンセンター	166,144,238 (178,852,316)	1 放射能汚染塵芥処理対策 原発事故の影響により発生した指定廃棄物の保管・搬送のため、国と委託契約を締結。 重ねて、焼却灰の放射能低減のための対策を実施 (単位：円)																
			南部クリーンセンター	337,242,619 (165,863,667)																	
			(増)		<table border="1"> <thead> <tr> <th>区分</th> <th>金額</th> <th>主な事業</th> </tr> </thead> <tbody> <tr> <td>北部クリーンセンター</td> <td>166,144,238</td> <td>指定廃棄物仮保管庫設置工事, 指定廃棄物一時保管作業委託, 草木等破砕業務委託 等</td> </tr> <tr> <td>南部クリーンセンター</td> <td>337,242,619</td> <td>指定廃棄物保管委託, 保管庫設置工事, 業務委託 (焼却灰保管・搬送, 可燃ごみ・草木搬送), 放射能モニタリング 等</td> </tr> <tr> <td>合計</td> <td>503,386,857</td> <td></td> </tr> </tbody> </table>	区分	金額	主な事業	北部クリーンセンター	166,144,238	指定廃棄物仮保管庫設置工事, 指定廃棄物一時保管作業委託, 草木等破砕業務委託 等	南部クリーンセンター	337,242,619	指定廃棄物保管委託, 保管庫設置工事, 業務委託 (焼却灰保管・搬送, 可燃ごみ・草木搬送), 放射能モニタリング 等	合計	503,386,857					
区分	金額	主な事業																			
北部クリーンセンター	166,144,238	指定廃棄物仮保管庫設置工事, 指定廃棄物一時保管作業委託, 草木等破砕業務委託 等																			
南部クリーンセンター	337,242,619	指定廃棄物保管委託, 保管庫設置工事, 業務委託 (焼却灰保管・搬送, 可燃ごみ・草木搬送), 放射能モニタリング 等																			
合計	503,386,857																				
					2 焼却灰・草木仮保管状況(3月31日現在) (単位：t) <table border="1"> <thead> <tr> <th>区分</th> <th>焼却灰</th> <th>草木</th> </tr> </thead> <tbody> <tr> <td>清掃工場</td> <td>494</td> <td>-</td> </tr> <tr> <td>第二清掃工場</td> <td>493</td> <td>-</td> </tr> <tr> <td>最終処分場(布施)</td> <td>76</td> <td>-</td> </tr> <tr> <td>千葉県一時保管施設</td> <td>-</td> <td>-</td> </tr> </tbody> </table> 南部クリーンセンター 【前年度比103%増加】 千葉県一時保管施設から戻ってきた指定廃棄物を保管する業務が発生したため	区分	焼却灰	草木	清掃工場	494	-	第二清掃工場	493	-	最終処分場(布施)	76	-	千葉県一時保管施設	-	-	
区分	焼却灰	草木																			
清掃工場	494	-																			
第二清掃工場	493	-																			
最終処分場(布施)	76	-																			
千葉県一時保管施設	-	-																			
3	20	清掃工場整備事業	廃棄物政策課	9,154,000 (93,880,000) (減)	環境衛生組合ごみ焼却施設建設費償還金負担金 (主要な事務事業) 環境衛生組合のごみ焼却処理施設建設に係る起債の償還を、柏市・鎌ヶ谷市で行った。 ※ごみ処理施設「クリーンセンターしらさぎ」建設に係る起債の償還 【前年度比90%減少】 環境衛生組合ごみ焼却施設建設費償還金負担金が減少したため																
11	4	し尿収集処理事業	環境サービス課	233,077,607 (227,546,761)	1 収集及び処理状況 (単位：kℓ) <table border="1"> <thead> <tr> <th></th> <th>25年度</th> <th>26年度</th> <th>比較増減</th> </tr> </thead> <tbody> <tr> <td>し尿処理量</td> <td>2,846</td> <td>2,889</td> <td>43</td> </tr> <tr> <td>浄化槽汚泥処理量</td> <td>15,024</td> <td>14,440</td> <td>△ 584</td> </tr> <tr> <td>処理量 計</td> <td>17,870</td> <td>17,329</td> <td>△ 541</td> </tr> </tbody> </table>		25年度	26年度	比較増減	し尿処理量	2,846	2,889	43	浄化槽汚泥処理量	15,024	14,440	△ 584	処理量 計	17,870	17,329	△ 541
	25年度	26年度	比較増減																		
し尿処理量	2,846	2,889	43																		
浄化槽汚泥処理量	15,024	14,440	△ 584																		
処理量 計	17,870	17,329	△ 541																		

款 4 衛生費

項	目	事業名	主管	決算額 (円) (前年度決算額)	主要な施策の概要及び成果				
2	11 し尿処理費				2 し尿処理施設の管理運営に要する経費 (委託料) (単位:円)				
					委託件名	業者名	予算額	契約額	支出額
					除草委託	(特非) 三愛あけぼの	52,000	48,600	48,600
					山高野浄化センター 運転管理及び施設 管理業務委託	水 i n g (株) 東関東支店	110,160,000	110,160,000	110,160,000
					特別管理産業廃棄物 収集運搬及び処分業 務委託 (廃液処分委託)	開発化学工業(株)	205,000	(単価契約) 972円/kg	132,192
					貯留槽等清掃業務委託	(株)アスメイク	4,320,000	4,147,200	4,147,200
					自家用電気工作物 保安管理業務委託	(一財)関東電気保安 協会 千葉事業本部	448,000	447,120	447,120
					廃棄物政 策課	66,924,000 (66,318,000)	環境衛生組合し尿処理費負担金 (主要な事務事業) 環境衛生組合のし尿処理施設に係る費用を、柏市・白井市・鎌ヶ谷市で負担した。 ※し尿・浄化槽汚泥の処理を行っている。		

款 5 労働費

項	目	事業名	主管	決算額 (円) (前年度決算額)	主要な施策の概要及び成果																										
1	1 労働諸費	2 労政事業 (一部事業の廃止)	商工振興課	37,293,693 (39,861,804)	<p>1 若者の職業自立支援事業委託 国の地域若者サポートステーション事業と連携して、相談活動やレベルに応じた講座、セミナーの実施など、適職の発見や就労に向けたスキルアップ、意識向上の機会を提供した。 (単位：名・件)</p> <table border="1"> <tr> <td>新規会員登録数</td> <td>就労・進学等進路決定数</td> </tr> <tr> <td>201</td> <td>132</td> </tr> </table> <p>2 柏市企業合同就職面接会及び求職困難者雇用促進奨励金 (主要な事務事業) 雇用情勢が好転していることより、合同就職面接会は休止した。なお、求職者を雇用した事業主への奨励金交付は、25年度実施の説明会に参加した求職者に対する雇用実績のある企業に対し実施した。 (単位：社・名)</p> <table border="1"> <tr> <td>区分</td> <td>参加企業</td> <td>参加求職者</td> <td>就職決定数</td> </tr> <tr> <td>柏市企業合同就職面接会</td> <td>-</td> <td>-</td> <td>-</td> </tr> </table> <p>(単位：社・名・円)</p> <table border="1"> <tr> <td>区分</td> <td>交付企業数</td> <td>対象者数</td> <td>交付額</td> </tr> <tr> <td>求職困難者雇用促進奨励金</td> <td>1</td> <td>2</td> <td>800,000</td> </tr> </table> <p>3 心身障害者雇用促進奨励補助金 (主要な事務事業) 国の特定就職困難者雇用開発助成金の支給期間終了後、継続して当該障害者を雇用する市内事業主を支援するため、740,000円(10名分)の補助金を支給 【平成26年度をもって廃止】</p> <p>4 中小企業退職金共済掛金補助金 中小企業の勤労者の福祉増進と事業者の共済掛金の負担金を軽減するため、補助金を交付した。 (単位：件・円)</p> <table border="1"> <tr> <td>区分</td> <td>件数</td> <td>金額</td> </tr> <tr> <td>特定退職金共済制度</td> <td>19</td> <td>1,322,200</td> </tr> </table> <p>5 柏市シルバー人材センター補助金 公益社団法人柏市シルバー人材センターの運営費に対して、18,050,000円の補助金を交付した。</p> <p>6 職業能力養成事業補助金 職業能力開発促進法に規定する職業訓練を行う職業訓練法人柏地区共同職業訓練協会柏工業専門校が実施する就労支援講座の運営等を支援するため、3,240,000円の補助金を交付した。</p>	新規会員登録数	就労・進学等進路決定数	201	132	区分	参加企業	参加求職者	就職決定数	柏市企業合同就職面接会	-	-	-	区分	交付企業数	対象者数	交付額	求職困難者雇用促進奨励金	1	2	800,000	区分	件数	金額	特定退職金共済制度	19	1,322,200
新規会員登録数	就労・進学等進路決定数																														
201	132																														
区分	参加企業	参加求職者	就職決定数																												
柏市企業合同就職面接会	-	-	-																												
区分	交付企業数	対象者数	交付額																												
求職困難者雇用促進奨励金	1	2	800,000																												
区分	件数	金額																													
特定退職金共済制度	19	1,322,200																													

款 5 労働費

項	目	事業名	主管	決算額（円） （前年度決算額）	主要な施策の概要及び成果
1	1				<p>7 若年者中間的就労支援作業トレーニング事業委託 国の緊急雇用創出事業を活用し、若者の就労支援の一環として継続した軽作業や体験就労、就労先の開拓、就労サポートなどを行う事業を委託し、委託料8,744,889円を支出した。</p> <p>8 自殺予防対策事業委託（主要な事務事業） 自殺予防対策として、従業員のメンタルヘルス対策の必要性を事業主等に対し啓発する事業を委託し、委託料1,297,316円を支出した。</p>

款 6 農林水産業費

項	目	事業名	主管	決算額（円） （前年度決算額）	主要な施策の概要及び成果											
1 農業費	1 農業委員会費	1 農業委員の活動に関する事務	農業委員会事務局	21,086,753 (21,125,231)	農業委員会 農業委員会総会 12回											
	2 農業総務費	12.1 農業総務事務費	農政課	1,689,195 (753,678) (増)	(単位：件・円) <table border="1"> <thead> <tr> <th>事業名</th> <th>事業主体</th> <th>事業費</th> <th>補助額</th> </tr> </thead> <tbody> <tr> <td>淡水魚貝類種苗放流事業補助金</td> <td>1</td> <td>66,000</td> <td>24,000</td> </tr> </tbody> </table> <p>【前年度比124%増加】臨時職員を新たに雇用したため</p>	事業名	事業主体	事業費	補助額	淡水魚貝類種苗放流事業補助金	1	66,000	24,000			
		事業名		事業主体	事業費	補助額										
淡水魚貝類種苗放流事業補助金	1	66,000	24,000													
12.2 農業振興地域の整備に関する事業 (主要な事務事業)	4,000,000 (11,776,849) (減)	<p>農業振興計画策定業務委託 (主要な事務事業)</p> <p>農業者の高齢化や後継者不足，都市化に伴う営農環境の変化や耕作放棄地の増加など，農業を取り巻く状況が大きく変化している中で，効果的に農業振興を図るため，昨年度実施した基礎調査の結果を踏まえ，農業振興地域の土地利用計画を策定するとともに，柏市の農業振興の基本計画である「都市農業活性化計画」の改定を実施</p> <p>【前年度比66%減少】前年度に計画策定に必要な基礎調査業務委託を実施したため</p>														
2 農業総務費	16 一般事務費	農業委員会事務局	4,857,787 (3,979,135)	<p>1 農家基本台帳の整備について 農家基本台帳調査表回収集計結果 (単位：件)</p> <table border="1"> <thead> <tr> <th>調査表回収件数</th> <th></th> </tr> </thead> <tbody> <tr> <td></td> <td>2,208</td> </tr> </tbody> </table> <p>2 農業委員選挙人名簿について 農業委員会等に関する法律施行令第3条の規定により，市内農家から1月1日現在で申請のあった農業委員選挙人名簿登載申請書に基づき調整し，意見を付して市選挙管理委員会に送付した。(単位：人)</p> <table border="1"> <thead> <tr> <th></th> <th>男</th> <th>女</th> <th>合計</th> </tr> </thead> <tbody> <tr> <td>農業委員選挙人名簿登載人数</td> <td>2,527</td> <td>2,157</td> <td>4,684</td> </tr> </tbody> </table>	調査表回収件数			2,208		男	女	合計	農業委員選挙人名簿登載人数	2,527	2,157	4,684
調査表回収件数																
	2,208															
	男	女	合計													
農業委員選挙人名簿登載人数	2,527	2,157	4,684													

款 6 農林水産業費

項	目	事業名	主管	決算額（円） （前年度決算額）	主要な施策の概要及び成果																																												
1 農業費	3 農業振興費	8.1 農業振興対策事業	農政課	71,964,757 (48,676,804) (増)	<p>農業者又は農業団体等に対し、生産力の強化及び経営の改善のため実施する各事業に対し、柏市農業振興補助金交付規則及び各要綱により、その一部を補助</p> <p style="text-align: right;">（単位：件・円）</p> <table border="1" style="width: 100%; border-collapse: collapse;"> <thead> <tr> <th>事業名</th> <th>事業件数</th> <th>事業費</th> <th>補助金</th> </tr> </thead> <tbody> <tr> <td>園芸用廃プラスチック対策協議会補助金</td> <td>1</td> <td>665,541</td> <td>316,725</td> </tr> <tr> <td>園芸振興事業補助金（主要な事務事業）</td> <td>14</td> <td>61,874,275</td> <td>13,191,000</td> </tr> <tr> <td>農業近代化資金利子補給事業補助金</td> <td>1</td> <td>152,111</td> <td>152,111</td> </tr> <tr> <td>農業経営基盤強化資金利子補給事業補助金</td> <td>2</td> <td>508,283</td> <td>508,283</td> </tr> <tr> <td>水稻病害虫防除事業補助金</td> <td>1</td> <td>30,607,364</td> <td>11,100,000</td> </tr> <tr> <td>南部市民農園事業補助金</td> <td>1</td> <td>199,000</td> <td>199,000</td> </tr> <tr> <td>担い手経営展開支援事業補助金</td> <td>2</td> <td>2,067,628</td> <td>581,059</td> </tr> <tr> <td>輝けちばの園芸産地整備支援事業補助金</td> <td>11</td> <td>57,791,711</td> <td>13,367,000</td> </tr> <tr> <td>6次産業化支援事業補助金</td> <td>1</td> <td>460,844</td> <td>213,000</td> </tr> <tr> <td>被災農業者向け経営体育成支援事業補助金</td> <td>20</td> <td>29,300,368</td> <td>25,047,592</td> </tr> </tbody> </table> <p>【前年度比48%増加】平成26年2月の大雪による農業用施設の被害に対し「被災農業者向け経営体育成事業補助金」を実施したため増加した。</p>	事業名	事業件数	事業費	補助金	園芸用廃プラスチック対策協議会補助金	1	665,541	316,725	園芸振興事業補助金（主要な事務事業）	14	61,874,275	13,191,000	農業近代化資金利子補給事業補助金	1	152,111	152,111	農業経営基盤強化資金利子補給事業補助金	2	508,283	508,283	水稻病害虫防除事業補助金	1	30,607,364	11,100,000	南部市民農園事業補助金	1	199,000	199,000	担い手経営展開支援事業補助金	2	2,067,628	581,059	輝けちばの園芸産地整備支援事業補助金	11	57,791,711	13,367,000	6次産業化支援事業補助金	1	460,844	213,000	被災農業者向け経営体育成支援事業補助金	20	29,300,368	25,047,592
	事業名	事業件数	事業費	補助金																																													
園芸用廃プラスチック対策協議会補助金	1	665,541	316,725																																														
園芸振興事業補助金（主要な事務事業）	14	61,874,275	13,191,000																																														
農業近代化資金利子補給事業補助金	1	152,111	152,111																																														
農業経営基盤強化資金利子補給事業補助金	2	508,283	508,283																																														
水稻病害虫防除事業補助金	1	30,607,364	11,100,000																																														
南部市民農園事業補助金	1	199,000	199,000																																														
担い手経営展開支援事業補助金	2	2,067,628	581,059																																														
輝けちばの園芸産地整備支援事業補助金	11	57,791,711	13,367,000																																														
6次産業化支援事業補助金	1	460,844	213,000																																														
被災農業者向け経営体育成支援事業補助金	20	29,300,368	25,047,592																																														
		8.6 都市農業活性化事業		16,922,811 (31,748,825) (減)	<p>1 青年就農者確保・育成給付補助金（主要な事務事業） 農業従事者の減少・高齢化が進む中で、今後の農業・農地を支える人材の確保が急務となっているため、新規就農希望者の育成を行い補助金を交付</p> <p>2 新規就農者支援事業補助金（主要な事務事業） 柏市内において新規就農する方に対し、営農開始直後の農業資材など初期投資が負担となり営農が不安定になるため、就農開始時に必要とする経費を軽減し、就農後の安定した定着を図るため、補助金を交付</p> <p>3 手賀沼周辺地域交流の拠点整備事業（主要な事務事業） 都市農業活性化計画に基づき、農業振興を推進し、都市と農村の交流拠点を創出するため、「道の駅しょうなん」の再整備構想等の策定及び鷲野谷地区の農業交流拠点の再整備等を実施</p>																																												

款 6 農林水産業費

項	目	事業名	主管	決算額 (円) (前年度決算額)	主要な施策の概要及び成果																			
1 農業費	3	農業振興費			<p>4 地産地消推進事業</p> <p>柏市内の「農」と「食」に関する機関及び団体が協働で、柏産農産物を積極的にPRし、都市近郊型農業としての柏ブランド構築に努め、地産地消を推進することを目的としたアグリ・コミュニケーションかしわ委員会が活動している。</p> <p>主催事業 食メッセかしわ2014夏、農家ツアー 後援事業 梨販売促進キャンペーン他9事業 助成事業 イチゴ・ブルーベリーリーフレット作成</p> <p>【前年度比47%減少】昨年度は、千葉県緊急雇用創出事業補助金を活用した事業を実施したため</p>																			
	9	放射能対策農産物安全安心事業		7,636,281 (21,106,300) (減)	<p>1 農産物の放射性物質検査 (主要な事務事業)</p> <p>市内産農産物の放射性物質濃度を測定することにより安全性を確認し、風評被害の防止、消費の拡大を図るもの。結果については、広報、ホームページ等で公表した。</p> <table border="1"> <thead> <tr> <th>期間</th> <th>品目数</th> <th>検体数</th> </tr> </thead> <tbody> <tr> <td>平成26年4月～平成27年3月</td> <td>63</td> <td>213</td> </tr> </tbody> </table> <p>【前年度比64%減少】昨年度は、千葉県緊急雇用創出事業補助金を活用した事業を実施したため</p>	期間	品目数	検体数	平成26年4月～平成27年3月	63	213													
	期間	品目数	検体数																					
	平成26年4月～平成27年3月	63	213																					
17	水田農業構造改革対策事業		7,906,106 (8,964,062)	<p>補助金交付実績 (単位：件・円)</p> <table border="1"> <thead> <tr> <th>事業名</th> <th>事業主体</th> <th>事業費</th> <th>補助金</th> </tr> </thead> <tbody> <tr> <td>直接支払推進事業補助金</td> <td>1</td> <td>1,633,306</td> <td>1,633,306</td> </tr> <tr> <td>水田農業構造改革対策事業補助金</td> <td>14</td> <td>5,421,023</td> <td>5,352,000</td> </tr> <tr> <td>環境保全型農業直接支援事業補助金</td> <td>4</td> <td>920,800</td> <td>920,800</td> </tr> </tbody> </table>	事業名	事業主体	事業費	補助金	直接支払推進事業補助金	1	1,633,306	1,633,306	水田農業構造改革対策事業補助金	14	5,421,023	5,352,000	環境保全型農業直接支援事業補助金	4	920,800	920,800				
事業名	事業主体	事業費	補助金																					
直接支払推進事業補助金	1	1,633,306	1,633,306																					
水田農業構造改革対策事業補助金	14	5,421,023	5,352,000																					
環境保全型農業直接支援事業補助金	4	920,800	920,800																					
21	あけぼの山農業公園管理運営事業		154,440,108 (154,657,337)	<p>1 補助金交付実績 (単位：件・円)</p> <table border="1"> <thead> <tr> <th>事業名</th> <th>事業主体</th> <th>事業費</th> <th>補助金</th> </tr> </thead> <tbody> <tr> <td>ふるさと体験農園事業補助金</td> <td>1</td> <td>6,001,000</td> <td>6,001,000</td> </tr> </tbody> </table> <p>2 施設利用実績 (単位：日・人)</p> <table border="1"> <thead> <tr> <th></th> <th>研修室</th> <th>会議室</th> <th>加工実習室</th> <th>芝生広場</th> <th>計</th> </tr> </thead> <tbody> <tr> <td>利用人数</td> <td>2,357</td> <td>1,776</td> <td>1,839</td> <td>14,535</td> <td>20,507</td> </tr> </tbody> </table>	事業名	事業主体	事業費	補助金	ふるさと体験農園事業補助金	1	6,001,000	6,001,000		研修室	会議室	加工実習室	芝生広場	計	利用人数	2,357	1,776	1,839	14,535	20,507
事業名	事業主体	事業費	補助金																					
ふるさと体験農園事業補助金	1	6,001,000	6,001,000																					
	研修室	会議室	加工実習室	芝生広場	計																			
利用人数	2,357	1,776	1,839	14,535	20,507																			

款 6 農林水産業費

項	目	事業名	主管	決算額 (円) (前年度決算額)	主要な施策の概要及び成果																			
1 農業費	3 農業振興費				3 開園日数 310日 4 あけぼの山農業公園の整備 (主要な事務事業) (単位：円) <table border="1"> <thead> <tr> <th>事業名</th> <th>事業費</th> <th>事業内容</th> </tr> </thead> <tbody> <tr> <td>施設整備工事</td> <td>2,079,000</td> <td>トマトハウス浄化槽補修工事, あけぼの山農業公園散水弁設置工事, あけぼの山農業公園倉庫屋根張替工事 あけぼの山農業公園排水他補修工事</td> </tr> </tbody> </table>	事業名	事業費	事業内容	施設整備工事	2,079,000	トマトハウス浄化槽補修工事, あけぼの山農業公園散水弁設置工事, あけぼの山農業公園倉庫屋根張替工事 あけぼの山農業公園排水他補修工事													
	事業名	事業費	事業内容																					
施設整備工事	2,079,000	トマトハウス浄化槽補修工事, あけぼの山農業公園散水弁設置工事, あけぼの山農業公園倉庫屋根張替工事 あけぼの山農業公園排水他補修工事																						
5 農地費	20 土地改良事業		94,957,834 (105,947,497)	1 土地改良事業に伴う負担金 (単位：円) <table border="1"> <thead> <tr> <th>事業名</th> <th>事業費</th> <th>負担金</th> <th>事業内容</th> </tr> </thead> <tbody> <tr> <td>手賀沼土地改良施設管理事業負担金</td> <td>66,439,262</td> <td>15,982,377</td> <td>国営事業等で整備した, 手賀排水機場, 手賀第二排水機場及び第三排水機場の維持管理に係る事業負担金</td> </tr> </tbody> </table> 2 農道等整備に関する負担金 (単位：円) <table border="1"> <thead> <tr> <th>事業名</th> <th>事業費</th> <th>負担金</th> </tr> </thead> <tbody> <tr> <td>利根土地改良区農道等補修業務負担金</td> <td>4,125,600</td> <td>4,000,000</td> </tr> <tr> <td>手賀沼土地改良区農道等補修業務負担金</td> <td>6,388,902</td> <td>6,300,000</td> </tr> <tr> <td>染井入落排水路維持管理業務負担金</td> <td>4,300,560</td> <td>4,300,000</td> </tr> </tbody> </table>	事業名	事業費	負担金	事業内容	手賀沼土地改良施設管理事業負担金	66,439,262	15,982,377	国営事業等で整備した, 手賀排水機場, 手賀第二排水機場及び第三排水機場の維持管理に係る事業負担金	事業名	事業費	負担金	利根土地改良区農道等補修業務負担金	4,125,600	4,000,000	手賀沼土地改良区農道等補修業務負担金	6,388,902	6,300,000	染井入落排水路維持管理業務負担金	4,300,560	4,300,000
事業名	事業費	負担金	事業内容																					
手賀沼土地改良施設管理事業負担金	66,439,262	15,982,377	国営事業等で整備した, 手賀排水機場, 手賀第二排水機場及び第三排水機場の維持管理に係る事業負担金																					
事業名	事業費	負担金																						
利根土地改良区農道等補修業務負担金	4,125,600	4,000,000																						
手賀沼土地改良区農道等補修業務負担金	6,388,902	6,300,000																						
染井入落排水路維持管理業務負担金	4,300,560	4,300,000																						

款 7 商工費

項	目	事業名	主管	決算額（円） （前年度決算額）	主要な施策の概要及び成果																																							
1 商 工 費	2 商 工 振 興 費	2 商業事業	商工振興 課	41,950,102 (67,146,626) (減)	<p>1 商店街の環境整備並びに活性化のため補助金を交付 (単位：件・円)</p> <table border="1"> <thead> <tr> <th>補助金名</th> <th>件数</th> <th>補助額</th> <th></th> </tr> </thead> <tbody> <tr> <td>柏市商工団体共同施設設置等補助金</td> <td>6</td> <td>3,085,000</td> <td>(主要な事務事業)</td> </tr> <tr> <td>商店街振興共同事業補助金</td> <td>25</td> <td>9,515,000</td> <td></td> </tr> <tr> <td>街路灯電気料等補助金</td> <td>45</td> <td>12,318,000</td> <td></td> </tr> <tr> <td>近隣商店街活性化事業費補助金</td> <td>2</td> <td>716,000</td> <td>(主要な事務事業)</td> </tr> <tr> <td>合計</td> <td>78</td> <td>25,634,000</td> <td></td> </tr> </tbody> </table> <p>2 商工業の振興を図るために柏市商工団体に補助金を交付 (単位：件・円)</p> <table border="1"> <thead> <tr> <th>補助金名</th> <th>件数</th> <th>補助額</th> </tr> </thead> <tbody> <tr> <td>柏商工会議所補助金</td> <td>1</td> <td>9,276,000</td> </tr> <tr> <td>柏市沼南商工会補助金</td> <td>1</td> <td>3,360,000</td> </tr> <tr> <td>柏市商店会連合会</td> <td>1</td> <td>2,624,000</td> </tr> <tr> <td>合計</td> <td>3</td> <td>15,260,000</td> </tr> </tbody> </table> <p>3 柏駅周辺活性化イベント事業負担金 中心市街地魅力創造事業補助金の継続事業に係る負担金として、まちづくり公社へ889,899円を支出 【前年度比38%減少】柏市商工団体共同施設設置等補助金22,209,000円減少 前年度に柏二番街商店会におけるアーケード改修を実施したため (17,400,000円)</p>	補助金名	件数	補助額		柏市商工団体共同施設設置等補助金	6	3,085,000	(主要な事務事業)	商店街振興共同事業補助金	25	9,515,000		街路灯電気料等補助金	45	12,318,000		近隣商店街活性化事業費補助金	2	716,000	(主要な事務事業)	合計	78	25,634,000		補助金名	件数	補助額	柏商工会議所補助金	1	9,276,000	柏市沼南商工会補助金	1	3,360,000	柏市商店会連合会	1	2,624,000	合計	3	15,260,000
		補助金名		件数	補助額																																							
		柏市商工団体共同施設設置等補助金		6	3,085,000	(主要な事務事業)																																						
商店街振興共同事業補助金	25	9,515,000																																										
街路灯電気料等補助金	45	12,318,000																																										
近隣商店街活性化事業費補助金	2	716,000	(主要な事務事業)																																									
合計	78	25,634,000																																										
補助金名	件数	補助額																																										
柏商工会議所補助金	1	9,276,000																																										
柏市沼南商工会補助金	1	3,360,000																																										
柏市商店会連合会	1	2,624,000																																										
合計	3	15,260,000																																										
3 工業事業	23,730,000 (19,656,000)	<p>1 企業検索システム管理負担金 市内事業所検索サイト「るっくふおかしわ」、製造業者情報サイト「柏ものづくりプラザ」等を柏商工会議所等と共同運営し、負担金1,000,000円を支出</p> <p>2 企業立地促進事業奨励金 (主要な事務事業) 企業立地促進地域において、新規の工場立地等を行う企業に対し、奨励金21,806,000円を交付</p>																																										
4 融資事業	1,569,145,535 (1,576,446,780)	<p>1 中小企業融資資金預託金 (主要な事務事業) 資金貸付の原資となる資金を金融機関に次のとおり預託 (単位：円)</p> <table border="1"> <thead> <tr> <th>金融機関</th> <th>預託金</th> </tr> </thead> <tbody> <tr> <td>千葉銀行ほか市内12金融機関</td> <td>1,430,000,000</td> </tr> <tr> <td>(株)商工組合中央金庫松戸支店</td> <td>50,000,000</td> </tr> <tr> <td>合計</td> <td>1,480,000,000</td> </tr> </tbody> </table>	金融機関	預託金	千葉銀行ほか市内12金融機関	1,430,000,000	(株)商工組合中央金庫松戸支店	50,000,000	合計	1,480,000,000																																		
金融機関	預託金																																											
千葉銀行ほか市内12金融機関	1,430,000,000																																											
(株)商工組合中央金庫松戸支店	50,000,000																																											
合計	1,480,000,000																																											

款 7 商工費

項	目	事業名	主管	決算額（円） （前年度決算額）	主要な施策の概要及び成果																		
1 商工費	2 商工振興費				<p>2 中小企業融資資金利子補給 融資利用者の利子負担を軽減するため、次のとおり利子補給を実施（単位：件・円）</p> <table border="1"> <thead> <tr> <th>区分</th> <th>件数</th> <th>金額</th> </tr> </thead> <tbody> <tr> <td>市制度融資資金</td> <td>821</td> <td>70,320,700</td> </tr> <tr> <td>日本政策金融公庫小規模事業者経営改善資金</td> <td>355</td> <td>8,276,600</td> </tr> <tr> <td>合計</td> <td>1,176</td> <td>78,597,300</td> </tr> </tbody> </table> <p>3 中小企業融資業務委託（主要な事務事業） 柏市中小企業資金融資条例に基づく資金の融資に係る審査業務及び経営相談業務を柏商工会議所に委託し、委託料2,906,700円を支出 （単位：件）</p> <table border="1"> <thead> <tr> <th>委託業務</th> <th>件数</th> </tr> </thead> <tbody> <tr> <td>融資審査</td> <td>191</td> </tr> <tr> <td>経営指導</td> <td>23</td> </tr> </tbody> </table>	区分	件数	金額	市制度融資資金	821	70,320,700	日本政策金融公庫小規模事業者経営改善資金	355	8,276,600	合計	1,176	78,597,300	委託業務	件数	融資審査	191	経営指導	23
	区分	件数	金額																				
	市制度融資資金	821	70,320,700																				
日本政策金融公庫小規模事業者経営改善資金	355	8,276,600																					
合計	1,176	78,597,300																					
委託業務	件数																						
融資審査	191																						
経営指導	23																						
	33 インフォメーションセンター運営事業			19,509,266 (20,462,599)	<p>市政情報提供・案内業務委託 かしわインフォメーションセンターへの来館者や電話等の問合せに対する応答、市政情報・店舗紹介などの各種案内業務をNPO法人柏市インフォメーション協会に委託し、委託料14,000,000円を支出 （単位：人・件）</p> <table border="1"> <thead> <tr> <th>来場者数</th> <th>案内件数</th> </tr> </thead> <tbody> <tr> <td>56,403</td> <td>5,629</td> </tr> </tbody> </table>	来場者数	案内件数	56,403	5,629														
来場者数	案内件数																						
56,403	5,629																						
	3 観光費	1 観光事業		17,261,514 (25,252,621) (減)	<p>1 柏市観光協会補助金 柏市観光協会の事業費の一部に対し、柏市観光協会へ補助金1,296,000円を交付</p> <p>2 手賀沼花火大会補助金 手賀沼花火大会の実施にあたり、補助金12,600,000円を交付 【前年度比32%減少】前年度に観光資源調査及び基本計画策定支援事業委託費9,720,000円を支出したため（緊急雇用創出事業）</p>																		

款 7 商工費

項	目	事業名	主管	決算額（円） （前年度決算額）	主要な施策の概要及び成果				
1 商 工 費	4 消 費 者 行 政 推 進 費	1.1 消費生活相談事業 （主要な事務事業）	消費生活センター	25,866,514 (25,791,996)	<p>1 消費生活相談 市民の消費生活の安定と自立した賢い消費者の育成を目的に、消費者被害の未然防止や迅速な救済のための相談事業を実施</p> <p>2 相談件数（単位：件）</p> <table border="1"> <tr> <td>消費生活相談</td> <td>3,381</td> </tr> <tr> <td>多重債務相談</td> <td>41</td> </tr> </table>	消費生活相談	3,381	多重債務相談	41
		消費生活相談		3,381					
		多重債務相談		41					
1.2 消費者啓発事業 （主要な事務事業）	6,257,385 (7,441,562)	<p>消費者啓発 市民の消費生活の安定と自立した賢い消費者の育成を目的に、消費者教育相談員2名を委嘱し、消費者被害の未然防止のための啓発事業を実施</p> <ul style="list-style-type: none"> ・消費者講座 48回 ・消費生活コーディネーター研修 10回（委嘱式1回、消費者月間シンポジウム1回を含む） ・情報紙（こんにちは 柏市消費生活センターです）の発行 年4回発行（各回14,500部） ・柏市消費生活センターつうしんの発行 9回（計約7,900部） ・子ども消費者教室 29回 ・柏市消費者教育推進連絡会 3回 ・消費生活研究グループの支援 3団体（各123,120円） 							
1.4 放射線対策事業 （主要な事務事業）	2,680,363 (17,239,489) (減)	<p>市民の持ち込みによる食品等の放射性物質測定 消費者庁から貸与された簡易測定器（NaIシンチレーションスペクトロメーター）1台を用いて、家庭菜園で栽培された野菜、自宅の庭に自生している果実及び井戸水等の公共機関の検査対象となっていない食品に含まれる放射性物質の簡易測定測定を消費生活センター内測定室で実施し、厚生労働省から示された食品中の放射性物質の基準値を用いて、申込み者に飲食の判断材料を提供 また、簡易測定器の測定の結果、基準値の2分の1を超えた検体について、国民生活センターに依頼し、ゲルマニウム半導体検出器による精密測定を実施</p> <p>測定状況（単位：件）</p> <table border="1"> <tr> <td>簡易測定</td> <td>精密測定</td> </tr> <tr> <td>380</td> <td>9</td> </tr> </table> <p>【前年度比84%減少】測定件数の減少により、委託による測定を廃止したため</p>	簡易測定	精密測定	380	9			
簡易測定	精密測定								
380	9								

款 7 商工費

項	目	事業名	主管	決算額 (円) (前年度決算額)	主要な施策の概要及び成果																		
1 商工費	4 消費者行政推進費	2 計量検査等 事業		6,975,812 (5,668,269)	<p>特定計量器定期検査</p> <p>適正計量の実施を確保するため、取引又は証明に使用されている特定計量器（質量計）の器差（測定器が実際に示す値と本来示すべき値との差）が一定水準にあり、その計量器の性能が維持されているかの定期検査を、計量法に規定されている指定定期検査機関に委託することで実施</p> <p>また、検査漏れの防止や業務の効率化を図るため、検査台帳に記載されていない事業者等に対し、はかりの使用状況、種類及び数量等を把握することを目的に事前調査を実施</p> <p>検査結果 (単位：日・戸・台(器)・円)</p> <table border="1"> <thead> <tr> <th>検査日数</th> <th>検査戸数</th> <th>検査台数</th> <th>合格台数</th> <th>不合格台数</th> <th>免除数</th> <th>委託料</th> </tr> </thead> <tbody> <tr> <td>81</td> <td>487</td> <td>2,021</td> <td>2,011</td> <td>10</td> <td>112</td> <td>5,790,090</td> </tr> </tbody> </table> <p>(単位：件)</p> <table border="1"> <thead> <tr> <th>事前調査</th> <th>件数</th> </tr> </thead> <tbody> <tr> <td></td> <td>118</td> </tr> </tbody> </table>	検査日数	検査戸数	検査台数	合格台数	不合格台数	免除数	委託料	81	487	2,021	2,011	10	112	5,790,090	事前調査	件数		118
	検査日数	検査戸数	検査台数	合格台数	不合格台数	免除数	委託料																
81	487	2,021	2,011	10	112	5,790,090																	
事前調査	件数																						
	118																						
5 産業振興費	3 新産業支援事業	商工振興課	29,103,286 (23,094,079)	<p>1 産学官連携新規事業者等施設入居支援補助金 (主要な事務事業)</p> <p>新産業の創出及び産学官連携支援として、東大柏ベンチャープラザ入居事業者8社に対して、入居支援補助金2,148,390円を交付</p> <p>2 柏市インキュベーションマネージャー事業委託 (主要な事務事業)</p> <p>新製品・新技術・新分野進出に取り組む市内中小企業の事業活動を円滑に推進するため、法令に基づく認定・承認事務の指導・助言、助成金等の公的資金活用、販路拡大支援等を柏商工会議所に委託し、委託料3,594,240円を支出</p> <p>3 起業支援型地域雇用創造事業委託</p> <p>国の平成26年度緊急雇用創出事業(起業支援型地域雇用創造事業)である、創業5年未満の事業所に必要な人材育成を行う委託事業として、23,297,278円を支出</p> <p>(単位：件・円)</p> <table border="1"> <thead> <tr> <th>対象事業</th> <th>件数</th> <th>金額</th> </tr> </thead> <tbody> <tr> <td>家庭向け消費エネルギーの見える化システムの普及およびインセンティブ創出事業</td> <td>1</td> <td>11,201,278</td> </tr> <tr> <td>地域資源との連携による販売コーディネーター育成事業</td> <td>1</td> <td>3,879,360</td> </tr> <tr> <td>基盤技術による新事業展開支援事業</td> <td>1</td> <td>8,216,640</td> </tr> </tbody> </table>	対象事業	件数	金額	家庭向け消費エネルギーの見える化システムの普及およびインセンティブ創出事業	1	11,201,278	地域資源との連携による販売コーディネーター育成事業	1	3,879,360	基盤技術による新事業展開支援事業	1	8,216,640							
対象事業	件数	金額																					
家庭向け消費エネルギーの見える化システムの普及およびインセンティブ創出事業	1	11,201,278																					
地域資源との連携による販売コーディネーター育成事業	1	3,879,360																					
基盤技術による新事業展開支援事業	1	8,216,640																					

款 7 商工費

項	目	事業名	主管	決算額 (円) (前年度決算額)	主要な施策の概要及び成果					
1 商 工 費	6 市 場 再 整 備 費	1 市場再整備事業	公設市場	220,000,000 (-)	損害賠償金 220,000,000円 公設市場移転整備事業計画の中止に伴う損害賠償金					
		60.1 公設市場整備計画策定業務委託事業(継続費)		28,284,600 (3,255,000) (増)	公設市場整備計画策定業務委託平成26年度分(委託費) 28,284,600円 年度別契約額 (単位:円) <table border="1"> <tr> <td>平成24年度分</td> <td>17,094,000</td> </tr> <tr> <td>平成25年度分</td> <td>3,255,000</td> </tr> <tr> <td>平成26年度分</td> <td>28,284,600</td> </tr> <tr> <td>合計</td> <td>48,633,600</td> </tr> </table> 【前年度比769%増加】 契約変更による前年度からの繰越	平成24年度分	17,094,000	平成25年度分	3,255,000	平成26年度分
平成24年度分	17,094,000									
平成25年度分	3,255,000									
平成26年度分	28,284,600									
合計	48,633,600									

款 8 土木費

項	目	事業名	主管	決算額（円） （前年度決算額）	主要な施策の概要及び成果																				
1 土木管理費	2	17 建築物の耐震改修促進事業	建築指導課	3,130,954 (6,697,000) (減)	<p>昭和56年以前に在来工法により建築された木造住宅を対象に、耐震診断に要した費用及び耐震改修に要した費用の一部を補助 (単位：件・円)</p> <table border="1"> <thead> <tr> <th colspan="2">補助金</th> <th>件数</th> <th>補助額</th> </tr> </thead> <tbody> <tr> <td colspan="2">木造住宅耐震診断費補助</td> <td>10</td> <td>400,000</td> </tr> <tr> <td colspan="2">木造住宅耐震改修費補助</td> <td>6</td> <td>2,566,000</td> </tr> </tbody> </table> <p>【前年度比53%減少】 補助要件に係る木造住宅の耐震需要が減ったため</p>	補助金		件数	補助額	木造住宅耐震診断費補助		10	400,000	木造住宅耐震改修費補助		6	2,566,000								
	補助金		件数	補助額																					
	木造住宅耐震診断費補助		10	400,000																					
木造住宅耐震改修費補助		6	2,566,000																						
10	交通安全対策費	4 駐輪場の管理事業	交通施設課	231,423,029 (237,582,392)	<p>1 定期利用駐輪場管理 自転車、原動機付自転車及び自動二輪車合わせて19,469件の駐輪場定期利用使用料収入があり、うち154件の還付手続きを行った。また、駐輪場32か所の維持管理及び修繕を実施した。 駐輪場定期利用使用料収入件数 (単位：件)</p> <table border="1"> <thead> <tr> <th colspan="2">自転車</th> <th>原動機付自転車</th> <th>自動二輪車</th> <th>合計</th> </tr> </thead> <tbody> <tr> <td>一般</td> <td>13,888</td> <td>高校生以下</td> <td>4,245</td> <td>1,149</td> <td>187</td> <td>19,469</td> </tr> </tbody> </table> <p>2 一時利用駐輪場管理 一時利用できる駐輪場16か所において、延べ660,974件の利用受付を行った。 一時利用利用件数 (単位：件)</p> <table border="1"> <thead> <tr> <th>自転車</th> <th>原動機付自転車</th> <th>自動二輪車</th> <th>合計</th> </tr> </thead> <tbody> <tr> <td>636,224</td> <td>19,463</td> <td>5,287</td> <td>660,974</td> </tr> </tbody> </table>	自転車		原動機付自転車	自動二輪車	合計	一般	13,888	高校生以下	4,245	1,149	187	19,469	自転車	原動機付自転車	自動二輪車	合計	636,224	19,463	5,287	660,974
自転車		原動機付自転車	自動二輪車	合計																					
一般	13,888	高校生以下	4,245	1,149	187	19,469																			
自転車	原動機付自転車	自動二輪車	合計																						
636,224	19,463	5,287	660,974																						
		6 既設駐輪場の再整備事業 (主要な事務事業)		43,459,200 (19,540,500) (増)	<p>1 委託 老朽化した既設駐輪場の改修工事及び新設駐輪場の設計を委託 (単位：円)</p> <table border="1"> <tbody> <tr> <td>柏駅東口第二駐輪場耐震補強改修工事設計業務委託</td> <td>2,592,000</td> </tr> <tr> <td>高柳駅西側駐輪場基本設計業務委託</td> <td>2,646,000</td> </tr> </tbody> </table> <p>2 工事 老朽化した既設駐輪場の改修工事及び防犯カメラの設置工事を実施 (単位：円)</p> <table border="1"> <tbody> <tr> <td>柏駅西口第一駐輪場改修工事(建築、電気設備)</td> <td>34,819,200</td> </tr> <tr> <td>防犯カメラ設置工事(柏駅西口第二他4ヶ所)</td> <td>3,402,000</td> </tr> </tbody> </table> <p>【前年度比122%増加】 老朽化した駐輪場の大規模な改修工事、新設駐輪場の設計委託を行ったため</p>	柏駅東口第二駐輪場耐震補強改修工事設計業務委託	2,592,000	高柳駅西側駐輪場基本設計業務委託	2,646,000	柏駅西口第一駐輪場改修工事(建築、電気設備)	34,819,200	防犯カメラ設置工事(柏駅西口第二他4ヶ所)	3,402,000												
柏駅東口第二駐輪場耐震補強改修工事設計業務委託	2,592,000																								
高柳駅西側駐輪場基本設計業務委託	2,646,000																								
柏駅西口第一駐輪場改修工事(建築、電気設備)	34,819,200																								
防犯カメラ設置工事(柏駅西口第二他4ヶ所)	3,402,000																								

款 8 土木費

項	目	事業名	主管	決算額（円） （前年度決算額）	主要な施策の概要及び成果																																																						
1 土木 管理 費	10	8 放置自転車 対策事業		29,397,563 (28,875,790)	<p>柏市自転車等放置防止条例に基づき、2,597台の放置自転車を撤去・保管した。 また、（公社）柏市シルバー人材センターに街頭巡回業務を委託し、延べ4,152人を駅及びバス停 周辺に配置して、自転車や原動機付自転車の放置防止や駐輪場の利用を呼びかけた。</p> <p>撤去実施状況 (単位：回・台)</p> <table border="1"> <thead> <tr> <th>撤去場所</th> <th>回数</th> <th>台数</th> <th>撤去場所</th> <th>回数</th> <th>台数</th> <th>撤去場所</th> <th>回数</th> <th>台数</th> </tr> </thead> <tbody> <tr> <td>柏駅</td> <td>159</td> <td>1,699</td> <td>新柏駅</td> <td>19</td> <td>79</td> <td>柏の葉キャンパス駅</td> <td>28</td> <td>149</td> </tr> <tr> <td>南柏駅</td> <td>81</td> <td>367</td> <td>増尾駅</td> <td>16</td> <td>43</td> <td>柏たなか駅</td> <td>7</td> <td>14</td> </tr> <tr> <td>北柏駅</td> <td>45</td> <td>120</td> <td>逆井駅</td> <td>19</td> <td>65</td> <td>大津ヶ丘バス停</td> <td>0</td> <td>0</td> </tr> <tr> <td>豊四季駅</td> <td>16</td> <td>58</td> <td>高柳駅</td> <td>2</td> <td>3</td> <td>中ノ橋バス停</td> <td>0</td> <td>0</td> </tr> <tr> <td colspan="7" style="text-align: right;">合計</td> <td>392</td> <td>2,597</td> </tr> </tbody> </table>	撤去場所	回数	台数	撤去場所	回数	台数	撤去場所	回数	台数	柏駅	159	1,699	新柏駅	19	79	柏の葉キャンパス駅	28	149	南柏駅	81	367	増尾駅	16	43	柏たなか駅	7	14	北柏駅	45	120	逆井駅	19	65	大津ヶ丘バス停	0	0	豊四季駅	16	58	高柳駅	2	3	中ノ橋バス停	0	0	合計							392	2,597
	撤去場所	回数	台数	撤去場所	回数	台数	撤去場所	回数	台数																																																		
	柏駅	159	1,699	新柏駅	19	79	柏の葉キャンパス駅	28	149																																																		
南柏駅	81	367	増尾駅	16	43	柏たなか駅	7	14																																																			
北柏駅	45	120	逆井駅	19	65	大津ヶ丘バス停	0	0																																																			
豊四季駅	16	58	高柳駅	2	3	中ノ橋バス停	0	0																																																			
合計							392	2,597																																																			
	16	交通安全啓 発指導事業		1,031,301 (1,423,394)	<p>1 交通安全対策 春・夏・秋・冬の交通安全運動をはじめ、各種交通安全啓発活動を実施し、交通安全を呼びかけた。</p> <p>2 交通安全教室 幼稚園・保育園・小学校・中学校・高校・高齢者・一般（保護者等）に対し交通安全教室を実施 し、実施後チラシを配布し交通安全を呼びかけた。 (単位：回・人)</p> <table border="1"> <thead> <tr> <th>対象</th> <th>回数</th> <th>参加人員</th> <th>対象</th> <th>回数</th> <th>参加人員</th> </tr> </thead> <tbody> <tr> <td>幼児</td> <td>52</td> <td>5,191</td> <td>高齢者</td> <td>19</td> <td>657</td> </tr> <tr> <td>小学生</td> <td>247</td> <td>20,842</td> <td>一般（保護者等）</td> <td>57</td> <td>1,299</td> </tr> <tr> <td>中学生</td> <td>5</td> <td>1,325</td> <td>合計</td> <td>383</td> <td>31,593</td> </tr> <tr> <td>高校生</td> <td>3</td> <td>2,279</td> <td></td> <td></td> <td></td> </tr> </tbody> </table>	対象	回数	参加人員	対象	回数	参加人員	幼児	52	5,191	高齢者	19	657	小学生	247	20,842	一般（保護者等）	57	1,299	中学生	5	1,325	合計	383	31,593	高校生	3	2,279																											
対象	回数	参加人員	対象	回数	参加人員																																																						
幼児	52	5,191	高齢者	19	657																																																						
小学生	247	20,842	一般（保護者等）	57	1,299																																																						
中学生	5	1,325	合計	383	31,593																																																						
高校生	3	2,279																																																									
	24	防犯灯補助 金 (主要な事務事業)	地域支援 課	279,952,701 (188,775,713) (増)	<p>夜間の犯罪の発生防止及び通行の安全のため、町会・自治会・区等が設置・維持管理している防犯灯 について、設置費及び維持費を対象に補助金を交付。LED灯の設置に対する補助を強化 (単位：団体・灯・円)</p> <table border="1"> <thead> <tr> <th>区分</th> <th>交付団体数</th> <th>対象灯数</th> <th>交付額</th> </tr> </thead> <tbody> <tr> <td>維持費補助金</td> <td>255</td> <td>32,897</td> <td>121,784,310</td> </tr> <tr> <td>設置費補助金</td> <td>179</td> <td>6,430</td> <td>145,385,565</td> </tr> <tr> <td>LED防犯灯器具現物支給</td> <td>45</td> <td>2,359</td> <td>12,229,056</td> </tr> </tbody> </table> <p>※設置費補助金の対象灯数の内訳：新設225灯、改修6,205灯、計6,430灯 ※現物支給を受ける団体は、設置費補助金（上限15,000円）を受けて設置 【前年度比48%増加】LED化促進の観点から、設置費補助金の申請灯数全てを交付対象としたため</p>	区分	交付団体数	対象灯数	交付額	維持費補助金	255	32,897	121,784,310	設置費補助金	179	6,430	145,385,565	LED防犯灯器具現物支給	45	2,359	12,229,056																																						
区分	交付団体数	対象灯数	交付額																																																								
維持費補助金	255	32,897	121,784,310																																																								
設置費補助金	179	6,430	145,385,565																																																								
LED防犯灯器具現物支給	45	2,359	12,229,056																																																								

款 8 土木費

項	目	事業名	主管	決算額 (円) (前年度決算額)	主要な施策の概要及び成果																																															
2	2	1.3 道路維持補修事業	道路サービス事務所	56,634,921 (40,672,934) (増)	道路の維持補修 (単位：件) <table border="1" style="width: 100%; border-collapse: collapse;"> <thead> <tr> <th>種別</th> <th>処理件数</th> <th>種別</th> <th>処理件数</th> </tr> </thead> <tbody> <tr> <td>穴埋め</td> <td>274</td> <td>草刈及び収集</td> <td>76</td> </tr> <tr> <td>路面補修</td> <td>339</td> <td>看板撤去</td> <td>57</td> </tr> <tr> <td>排水関係(側溝他)補修</td> <td>70</td> <td>不法投棄</td> <td>5</td> </tr> <tr> <td>排水関係(既蓋)補修</td> <td>285</td> <td>排水関係清掃</td> <td>393</td> </tr> <tr> <td>碎石敷き均し</td> <td>3</td> <td>道路清掃</td> <td>29</td> </tr> <tr> <td>安全施設(ガードレール他)</td> <td>171</td> <td>その他</td> <td>58</td> </tr> <tr> <td>カーブミラー補修</td> <td>346</td> <td>関係部署へ送り</td> <td>0</td> </tr> <tr> <td>残土</td> <td>453</td> <td>取消</td> <td>44</td> </tr> <tr> <td colspan="2"></td> <td>合計</td> <td>2,603</td> </tr> </tbody> </table> <p>【前年度比39%増加】 予算科目の変更があったため</p>			種別	処理件数	種別	処理件数	穴埋め	274	草刈及び収集	76	路面補修	339	看板撤去	57	排水関係(側溝他)補修	70	不法投棄	5	排水関係(既蓋)補修	285	排水関係清掃	393	碎石敷き均し	3	道路清掃	29	安全施設(ガードレール他)	171	その他	58	カーブミラー補修	346	関係部署へ送り	0	残土	453	取消	44			合計	2,603					
		種別	処理件数	種別	処理件数																																															
穴埋め	274	草刈及び収集	76																																																	
路面補修	339	看板撤去	57																																																	
排水関係(側溝他)補修	70	不法投棄	5																																																	
排水関係(既蓋)補修	285	排水関係清掃	393																																																	
碎石敷き均し	3	道路清掃	29																																																	
安全施設(ガードレール他)	171	その他	58																																																	
カーブミラー補修	346	関係部署へ送り	0																																																	
残土	453	取消	44																																																	
		合計	2,603																																																	
		1.4 道路維持管理事業 (主要な事務事業)	道路維持補修室	354,397,503 (304,105,438)	1 道路管理業務委託 (単位：件・円) <table border="1" style="width: 100%; border-collapse: collapse;"> <thead> <tr> <th>業務委託名</th> <th>件数</th> <th>委託料</th> </tr> </thead> <tbody> <tr> <td>道路清掃委託</td> <td>16</td> <td>14,767,920</td> </tr> <tr> <td>道路管理委託</td> <td>275</td> <td>50,610,960</td> </tr> <tr> <td>緊急災害出動委託</td> <td>9</td> <td>2,741,040</td> </tr> <tr> <td>測量設計委託</td> <td>5</td> <td>986,580</td> </tr> <tr> <td>道路等除草委託</td> <td>1</td> <td>90,720</td> </tr> <tr> <td>電算システム等保守管理委託</td> <td>1</td> <td>216,000</td> </tr> <tr> <td>合計</td> <td>307</td> <td>69,413,220</td> </tr> </tbody> </table> <p>2 道路維持管理工事 (単位：件・円)</p> <table border="1" style="width: 100%; border-collapse: collapse;"> <thead> <tr> <th>工事名</th> <th>件数</th> <th>工事費</th> </tr> </thead> <tbody> <tr> <td>1 維持補修工事</td> <td>223</td> <td>137,446,499</td> </tr> <tr> <td>(1) 局部改良工事</td> <td>58</td> <td>42,654,600</td> </tr> <tr> <td>(2) 道路緊急工事</td> <td>88</td> <td>20,886,498</td> </tr> <tr> <td>(3) 道路補修工事</td> <td>68</td> <td>53,691,336</td> </tr> <tr> <td>(4) 道路改良工事</td> <td>7</td> <td>13,986,000</td> </tr> <tr> <td>(5) その他</td> <td>2</td> <td>6,228,065</td> </tr> </tbody> </table>			業務委託名	件数	委託料	道路清掃委託	16	14,767,920	道路管理委託	275	50,610,960	緊急災害出動委託	9	2,741,040	測量設計委託	5	986,580	道路等除草委託	1	90,720	電算システム等保守管理委託	1	216,000	合計	307	69,413,220	工事名	件数	工事費	1 維持補修工事	223	137,446,499	(1) 局部改良工事	58	42,654,600	(2) 道路緊急工事	88	20,886,498	(3) 道路補修工事	68	53,691,336	(4) 道路改良工事	7	13,986,000	(5) その他	2	6,228,065
業務委託名	件数	委託料																																																		
道路清掃委託	16	14,767,920																																																		
道路管理委託	275	50,610,960																																																		
緊急災害出動委託	9	2,741,040																																																		
測量設計委託	5	986,580																																																		
道路等除草委託	1	90,720																																																		
電算システム等保守管理委託	1	216,000																																																		
合計	307	69,413,220																																																		
工事名	件数	工事費																																																		
1 維持補修工事	223	137,446,499																																																		
(1) 局部改良工事	58	42,654,600																																																		
(2) 道路緊急工事	88	20,886,498																																																		
(3) 道路補修工事	68	53,691,336																																																		
(4) 道路改良工事	7	13,986,000																																																		
(5) その他	2	6,228,065																																																		

款 8 土木費

項	目	事業名	主管	決算額 (円) (前年度決算額)	主要な施策の概要及び成果				
2	2	道路橋梁費			2	植栽等工事	1	200,880	
					3	沼南地域道路舗装新設工事	3	8,610,840	
					4	道路小規模修繕工事	366	133,585,370	
					合計	593	279,843,589		
		4.1 交通安全施設管理事業		156,543,527 92,045,181 (増)	カーブミラー・標識などの道路附属物の点検調査 (主要な事務事業) (単位: 件・円)				
					件名	件数	事業費	内容	
					業務委託	1	33,480,000	柏市道路附属物(道路照明)点検業務委託	
					業務委託	1	20,390,400	道路附属施設点検委託	
					合計	2	53,870,400		
					【前年度比70%増加】前年からの繰越分を実施したため				
		6 交通安全施設整備事業 (主要な事務事業)		28,815,436 (21,783,268) (増)	カーブミラー、道路標識等の各種交通安全施設を設置し、道路交通環境の整備を図った。 (単位: 件・円)				
					件名	件数	事業費	内容	
					道路反射鏡	21	8,250,552	交通安全施設設置工事(道路反射鏡その1)他20件	
					路面表示	21	14,101,560	区画線設置工事(その1)他20件	
					交通安全施設	8	2,231,020	交通安全施設改修工事(その1)他7件	
					道路照明灯	11	4,232,304	中町跨線橋街路灯改修工事他10件	
					合計	61	28,815,436		
					【前年度比32%増加】通学路等の安全対策箇所が増加したため				
3	3	1.4 旧西口三号线道路整備事業 (主要な事務事業)	道路整備課	13,376,142 (179,565,784) (減)	柏駅西口からTX柏の葉キャンパス駅を結ぶ幹線道路の拡幅及び歩道設置整備 1 委託料 (単位: 件・円)				
					件名	件数	事業費	内容	
					測量委託	4	1,411,560	篠籠田1454番47地先他	
					査定図作成委託	1	2,967,840	道路査定図作成業務一式	
					設置委託	1	118,800	柏市高田1399番地先	
					合計	6	4,498,200		

款 8 土木費

項	目	事業名	主管	決算額 (円) (前年度決算額)	主要な施策の概要及び成果																																		
2	3	道路新設改良費			2 工事請負費 (単位：件・円) <table border="1"> <thead> <tr> <th>件名</th> <th>件数</th> <th>事業費</th> <th>内容</th> </tr> </thead> <tbody> <tr> <td>道路新設拡幅工事</td> <td>4</td> <td>8,555,479</td> <td>柏市高田1414番地先等</td> </tr> </tbody> </table>	件名	件数	事業費	内容	道路新設拡幅工事	4	8,555,479	柏市高田1414番地先等																										
					件名	件数	事業費	内容																															
道路新設拡幅工事	4	8,555,479	柏市高田1414番地先等																																				
3 負担金、補助及び交付金 (単位：件・円) <table border="1"> <thead> <tr> <th>件名</th> <th>件数</th> <th>事業費</th> <th>内容</th> </tr> </thead> <tbody> <tr> <td>電柱移設負担金</td> <td>1</td> <td>322,463</td> <td>高田1399番地先</td> </tr> </tbody> </table> <p>【前年度比92%減少】 家屋損失補償金の支出があったため 【事業進捗率100%】 計画整備延長に対する整備延長 【計画期間】 平成15年度（開始）～平成29年度（完了予定）</p>	件名	件数	事業費	内容	電柱移設負担金	1	322,463	高田1399番地先																															
件名	件数	事業費	内容																																				
電柱移設負担金	1	322,463	高田1399番地先																																				
		1.21 市道01070号線外①道路拡幅事業 (主要な事務事業)	新市道路整備課	108,473,240 (105,601,811)	沼南センター地区～大井～柏中心部（県道柏印西線大津ヶ丘団地入口交差点～国道16号線柏公園入口交差点）を結ぶ路線整備 1 工事請負費（現年） (単位：円) <table border="1"> <thead> <tr> <th rowspan="2">件名</th> <th colspan="2">事業費</th> <th rowspan="2">内容</th> </tr> <tr> <th>H26支出額</th> <th>翌年度繰越額</th> </tr> </thead> <tbody> <tr> <td>法面修復工事</td> <td>399,600</td> <td>0</td> <td>法面修復面積 A=34㎡</td> </tr> <tr> <td>交差点拡幅工事</td> <td>486,000</td> <td>0</td> <td>交差点拡幅 一式</td> </tr> <tr> <td>給水管布設工事</td> <td>473,040</td> <td>0</td> <td>給水取り出し 1箇所 舗装工 A=10㎡</td> </tr> <tr> <td>新市建設計画道路改良工事(26-1-1)</td> <td>33,091,200</td> <td>0</td> <td>工事延長L=210.0m 幅員W=11.5m</td> </tr> <tr> <td>転落防止柵設置工事</td> <td>1,274,400</td> <td>0</td> <td>簡易舗装工 A=45㎡ 転落防止柵設置工 L=75m</td> </tr> <tr> <td>信号機設置に伴う道路構造物改良工事</td> <td>6,400,080</td> <td>0</td> <td>区画線消去及び設置 一式 交差点照明移設 1箇所等</td> </tr> <tr> <td>合計</td> <td>42,124,320</td> <td>0</td> <td></td> </tr> </tbody> </table>	件名	事業費		内容	H26支出額	翌年度繰越額	法面修復工事	399,600	0	法面修復面積 A=34㎡	交差点拡幅工事	486,000	0	交差点拡幅 一式	給水管布設工事	473,040	0	給水取り出し 1箇所 舗装工 A=10㎡	新市建設計画道路改良工事(26-1-1)	33,091,200	0	工事延長L=210.0m 幅員W=11.5m	転落防止柵設置工事	1,274,400	0	簡易舗装工 A=45㎡ 転落防止柵設置工 L=75m	信号機設置に伴う道路構造物改良工事	6,400,080	0	区画線消去及び設置 一式 交差点照明移設 1箇所等	合計	42,124,320	0	
件名	事業費		内容																																				
	H26支出額	翌年度繰越額																																					
法面修復工事	399,600	0	法面修復面積 A=34㎡																																				
交差点拡幅工事	486,000	0	交差点拡幅 一式																																				
給水管布設工事	473,040	0	給水取り出し 1箇所 舗装工 A=10㎡																																				
新市建設計画道路改良工事(26-1-1)	33,091,200	0	工事延長L=210.0m 幅員W=11.5m																																				
転落防止柵設置工事	1,274,400	0	簡易舗装工 A=45㎡ 転落防止柵設置工 L=75m																																				
信号機設置に伴う道路構造物改良工事	6,400,080	0	区画線消去及び設置 一式 交差点照明移設 1箇所等																																				
合計	42,124,320	0																																					

款 8 土木費

項	目	事業名	主管	決算額 (円) (前年度決算額)	主要な施策の概要及び成果																																								
2	3	道路新設改良費			2 工事請負費 (明許) (単位:円)																																								
					<table border="1"> <thead> <tr> <th rowspan="2">件名</th> <th colspan="2">事業費</th> <th rowspan="2">内容</th> </tr> <tr> <th>H26支出額</th> <th>翌年度繰越額</th> </tr> </thead> <tbody> <tr> <td>新市建設計画道路改良工事 (25-1-1)</td> <td>46,202,600</td> <td>0</td> <td>工事延長L=410.0m 幅員W=10.5m</td> </tr> <tr> <td>合計</td> <td>46,202,600</td> <td>0</td> <td></td> </tr> </tbody> </table> <p>【事業進捗率80%】路線総延長に対する整備済延長 【計画期間】平成17年度(開始)～平成31年度(完了予定)</p>			件名	事業費		内容	H26支出額	翌年度繰越額	新市建設計画道路改良工事 (25-1-1)	46,202,600	0	工事延長L=410.0m 幅員W=10.5m	合計	46,202,600	0																									
件名	事業費		内容																																										
	H26支出額	翌年度繰越額																																											
新市建設計画道路改良工事 (25-1-1)	46,202,600	0	工事延長L=410.0m 幅員W=10.5m																																										
合計	46,202,600	0																																											
		1.23 市道01153号線外③道路 拡幅事業 (主要な事務事業)		246,616,867 (276,954,543)	沼南東部地区～箕輪～柏中心部(県道柏印西線布瀬入口交差点～東台本町交差点)を結ぶ路線整備 1 工事請負費(現年) (単位:円) <table border="1"> <thead> <tr> <th rowspan="2">件名</th> <th colspan="2">事業費</th> <th rowspan="2">内容</th> </tr> <tr> <th>H26支出額</th> <th>翌年度繰越額</th> </tr> </thead> <tbody> <tr> <td>仮設歩道等設置工事</td> <td>486,000</td> <td>0</td> <td>仮設歩道設置 L=40m 法面処理 一式等</td> </tr> <tr> <td>歩道舗装工事</td> <td>97,200</td> <td>0</td> <td>歩道舗装工 A=4m² 地先境界ブロック移設 L=7.5m</td> </tr> <tr> <td>新市建設計画道路改良工事 (26-3-2)</td> <td>85,644,000</td> <td>0</td> <td>工事延長L=482.0m(道路改良L=363.2m 先行盛土L=118.8m)幅員W=11.5m</td> </tr> <tr> <td>新市建設計画道路改良工事 (26-3-1)</td> <td>83,160,000</td> <td>0</td> <td>工事延長L=420.4m 幅員W=11.5m</td> </tr> <tr> <td>新市建設計画道路改良工事 (26-3-3)</td> <td>0</td> <td>49,140,000</td> <td>工事延長L=134.4m 幅員W=16.0m</td> </tr> <tr> <td>大井地先水路補修工事</td> <td>378,000</td> <td>0</td> <td>塩化ビニル管φ300 90°エルボ設置 1箇所等</td> </tr> <tr> <td>構造物取壊しに伴う土砂撤去 工事</td> <td>48,600</td> <td>0</td> <td>土砂撤去 一式</td> </tr> <tr> <td>合計</td> <td>169,813,800</td> <td>49,140,000</td> <td></td> </tr> </tbody> </table>			件名	事業費		内容	H26支出額	翌年度繰越額	仮設歩道等設置工事	486,000	0	仮設歩道設置 L=40m 法面処理 一式等	歩道舗装工事	97,200	0	歩道舗装工 A=4m ² 地先境界ブロック移設 L=7.5m	新市建設計画道路改良工事 (26-3-2)	85,644,000	0	工事延長L=482.0m(道路改良L=363.2m 先行盛土L=118.8m)幅員W=11.5m	新市建設計画道路改良工事 (26-3-1)	83,160,000	0	工事延長L=420.4m 幅員W=11.5m	新市建設計画道路改良工事 (26-3-3)	0	49,140,000	工事延長L=134.4m 幅員W=16.0m	大井地先水路補修工事	378,000	0	塩化ビニル管φ300 90°エルボ設置 1箇所等	構造物取壊しに伴う土砂撤去 工事	48,600	0	土砂撤去 一式	合計	169,813,800	49,140,000	
件名	事業費		内容																																										
	H26支出額	翌年度繰越額																																											
仮設歩道等設置工事	486,000	0	仮設歩道設置 L=40m 法面処理 一式等																																										
歩道舗装工事	97,200	0	歩道舗装工 A=4m ² 地先境界ブロック移設 L=7.5m																																										
新市建設計画道路改良工事 (26-3-2)	85,644,000	0	工事延長L=482.0m(道路改良L=363.2m 先行盛土L=118.8m)幅員W=11.5m																																										
新市建設計画道路改良工事 (26-3-1)	83,160,000	0	工事延長L=420.4m 幅員W=11.5m																																										
新市建設計画道路改良工事 (26-3-3)	0	49,140,000	工事延長L=134.4m 幅員W=16.0m																																										
大井地先水路補修工事	378,000	0	塩化ビニル管φ300 90°エルボ設置 1箇所等																																										
構造物取壊しに伴う土砂撤去 工事	48,600	0	土砂撤去 一式																																										
合計	169,813,800	49,140,000																																											

款 8 土木費

項	目	事業名	主管	決算額 (円) (前年度決算額)	主要な施策の概要及び成果				
2	3	道路橋梁費			2 工事請負費 (明許) (単位:円)				
							事業費		内容
					件名		H26支出額	翌年度繰越額	
					舗装及び地下埋設物移設工事		5,648,400	0	舗装及びすり付け舗装 一式 埋設物移設 一式等
					合計		5,648,400	0	
							事業費		内容
					件名	件数	H26支出額	翌年度繰越額	
					土地購入費	1	5,025,153	156,664,690	市道01073号線 (戸張入口) 61.81㎡
					合計	1	5,025,153	156,664,690	
							事業費		内容
					件名	件数	H26支出額	翌年度繰越額	
					土地購入費	2	8,849,373	0	市道01093号線 (箕輪新田) 1,032.33㎡
					土地購入費	3	9,027,680	0	市道02050号線 (東台本町) 62.96㎡
					合計	5	17,877,053	0	
							事業費		内容
件名	件数	H26支出額	翌年度繰越額						
土地購入費	1	1,679,048	0	市道01093号線 (大井その3) 531.71㎡					
合計	1	1,679,048	0						

款 8 土木費

項	目	事業名	主管	決算額 (円) (前年度決算額)	主要な施策の概要及び成果																	
2	3	道路橋梁費			6 損失補償金 (現年) (単位: 件・円)																	
					<table border="1"> <thead> <tr> <th rowspan="2">件名</th> <th rowspan="2">件数</th> <th colspan="2">事業費</th> <th rowspan="2">内容</th> </tr> <tr> <th>H26支出額</th> <th>翌年度繰越額</th> </tr> </thead> <tbody> <tr> <td>家屋等損失補償</td> <td>1</td> <td>1,205,500</td> <td>107,869,078</td> <td>市道01073号線 (戸張入口) 工作物, 移転雑費</td> </tr> <tr> <td>合計</td> <td>1</td> <td>1,205,500</td> <td>107,869,078</td> <td></td> </tr> </tbody> </table>	件名	件数	事業費		内容	H26支出額	翌年度繰越額	家屋等損失補償	1	1,205,500	107,869,078	市道01073号線 (戸張入口) 工作物, 移転雑費	合計	1	1,205,500	107,869,078	
					件名			件数	事業費		内容											
						H26支出額	翌年度繰越額															
					家屋等損失補償	1	1,205,500	107,869,078	市道01073号線 (戸張入口) 工作物, 移転雑費													
					合計	1	1,205,500	107,869,078														
					7 損失補償金 (明許) (単位: 件・円)																	
					<table border="1"> <thead> <tr> <th rowspan="2">件名</th> <th rowspan="2">件数</th> <th colspan="2">事業費</th> <th rowspan="2">内容</th> </tr> <tr> <th>H26支出額</th> <th>翌年度繰越額</th> </tr> </thead> <tbody> <tr> <td>家屋等損失補償</td> <td>4</td> <td>10,153,600</td> <td>0</td> <td>市道02050号線 (東台本町) 建物, 工作物, 動産等</td> </tr> <tr> <td>合計</td> <td>4</td> <td>10,153,600</td> <td>0</td> <td></td> </tr> </tbody> </table>	件名	件数	事業費		内容	H26支出額	翌年度繰越額	家屋等損失補償	4	10,153,600	0	市道02050号線 (東台本町) 建物, 工作物, 動産等	合計	4	10,153,600	0	
					件名			件数	事業費		内容											
						H26支出額	翌年度繰越額															
家屋等損失補償	4	10,153,600	0	市道02050号線 (東台本町) 建物, 工作物, 動産等																		
合計	4	10,153,600	0																			
8 損失補償金 (事故) (単位: 件・円)																						
<table border="1"> <thead> <tr> <th rowspan="2">件名</th> <th rowspan="2">件数</th> <th colspan="2">事業費</th> <th rowspan="2">内容</th> </tr> <tr> <th>H26支出額</th> <th>翌年度繰越額</th> </tr> </thead> <tbody> <tr> <td>家屋等損失補償</td> <td>1</td> <td>12,857,100</td> <td>0</td> <td>市道01093号線 (大井その3) 建物, 工作物, 立竹木, 動産等</td> </tr> <tr> <td>合計</td> <td>1</td> <td>12,857,100</td> <td>0</td> <td></td> </tr> </tbody> </table>	件名	件数	事業費		内容	H26支出額	翌年度繰越額	家屋等損失補償	1	12,857,100	0	市道01093号線 (大井その3) 建物, 工作物, 立竹木, 動産等	合計	1	12,857,100	0						
件名			件数	事業費		内容																
	H26支出額	翌年度繰越額																				
家屋等損失補償	1	12,857,100	0	市道01093号線 (大井その3) 建物, 工作物, 立竹木, 動産等																		
合計	1	12,857,100	0																			
【事業進捗率27%】路線総延長に対する整備済延長																						
【計画期間】平成17年度 (開始) ~平成31年度 (完了予定)																						
		1.34 酒井根西小学校隣地道路整備事業	学校施設課	3,439,800 (-)	<p>酒井根西小学校開校当初に, 付け替え道路として整備を行う計画であったが整備されないまま現在に至っている道路用地について, 整備に向けた測量及び設計を実施</p> <p>委託料 (単位: 円)</p> <table border="1"> <thead> <tr> <th>件名</th> <th>事業費</th> <th>内容</th> </tr> </thead> <tbody> <tr> <td>測量委託</td> <td>480,600</td> <td>地震の影響でずれた恐れのある境界の確認測量及び座標変換</td> </tr> <tr> <td>設計委託</td> <td>2,959,200</td> <td>整地工事の調査・設計, 実施設計に必要な地質調査</td> </tr> <tr> <td>合計</td> <td>3,439,800</td> <td></td> </tr> </tbody> </table>	件名	事業費	内容	測量委託	480,600	地震の影響でずれた恐れのある境界の確認測量及び座標変換	設計委託	2,959,200	整地工事の調査・設計, 実施設計に必要な地質調査	合計	3,439,800						
件名	事業費	内容																				
測量委託	480,600	地震の影響でずれた恐れのある境界の確認測量及び座標変換																				
設計委託	2,959,200	整地工事の調査・設計, 実施設計に必要な地質調査																				
合計	3,439,800																					

款 8 土木費

項	目	事業名	主管	決算額 (円) (前年度決算額)	主要な施策の概要及び成果																																								
2	3	1.42 北部循環 道路整備事業 (主要な事務事業)	道路整備 課	497,880 (462,000)	<p>北側常磐高速道路から柏北部東地区までの区間を結ぶ、延長約3.5kmの幹線道路の整備 委託料 (単位：件・円)</p> <table border="1"> <thead> <tr> <th>件名</th> <th>件数</th> <th>事業費</th> <th>内容</th> </tr> </thead> <tbody> <tr> <td>調査委託</td> <td>1</td> <td>497,880</td> <td>道路規格や幅員等の検討一式等</td> </tr> </tbody> </table>	件名	件数	事業費	内容	調査委託	1	497,880	道路規格や幅員等の検討一式等																																
		件名	件数	事業費	内容																																								
		調査委託	1	497,880	道路規格や幅員等の検討一式等																																								
2.2 私道整備事業	道路維持 補修室	11,398,720 (5,156,850) (増)	<p>私道整備工事 (単位：円)</p> <table border="1"> <thead> <tr> <th>工事名</th> <th>工事費</th> </tr> </thead> <tbody> <tr> <td>青葉台二丁目先私道整備工事</td> <td>6,138,720</td> </tr> </tbody> </table> <p>【前年度比121%増加】インフラ整備に伴い、舗装復旧を同時に行うことから、工事延長を延伸したため</p>	工事名	工事費	青葉台二丁目先私道整備工事	6,138,720																																						
工事名	工事費																																												
青葉台二丁目先私道整備工事	6,138,720																																												
4 道路改良事業		427,274,041 (430,397,203)	<p>1 道路改良工事 (主要な事務事業)</p> <p>本年度施行箇所 (単位：円)</p> <table border="1"> <thead> <tr> <th>工事箇所</th> <th>工事費</th> </tr> </thead> <tbody> <tr> <td>1 南増尾七丁目先</td> <td>11,911,320</td> </tr> <tr> <td>2 高柳新田字中峠先</td> <td>24,075,360</td> </tr> <tr> <td>3 十余二字翁原先</td> <td>31,813,560</td> </tr> <tr> <td>4 豊四季字笹原先</td> <td>13,927,680</td> </tr> <tr> <td>5 風早一丁目先</td> <td>14,034,600</td> </tr> <tr> <td>6 逆井字根切先</td> <td>26,136,000</td> </tr> <tr> <td>7 他14箇所</td> <td>100,549,080</td> </tr> <tr> <td>合計</td> <td>222,447,600</td> </tr> </tbody> </table> <p>工事に伴う業務委託等 (単位：件・円)</p> <table border="1"> <thead> <tr> <th>件名</th> <th>件数</th> <th>事業費</th> <th>内容</th> </tr> </thead> <tbody> <tr> <td>測量設計委託</td> <td>5</td> <td>3,355,560</td> <td>道路改良工事に必要な委託</td> </tr> <tr> <td>業務委託</td> <td>1</td> <td>2,700,000</td> <td>北柏駅北口自由通路エスカレーター設置検討業務委託</td> </tr> <tr> <td>業務委託</td> <td>1</td> <td>6,242,400</td> <td>上大門向中原線歩行環境バリアフリー化検討業務委託</td> </tr> <tr> <td>業務委託</td> <td>1</td> <td>9,493,200</td> <td>道路補修工法策定業務委託</td> </tr> <tr> <td>合計</td> <td>8</td> <td>21,791,160</td> <td></td> </tr> </tbody> </table>	工事箇所	工事費	1 南増尾七丁目先	11,911,320	2 高柳新田字中峠先	24,075,360	3 十余二字翁原先	31,813,560	4 豊四季字笹原先	13,927,680	5 風早一丁目先	14,034,600	6 逆井字根切先	26,136,000	7 他14箇所	100,549,080	合計	222,447,600	件名	件数	事業費	内容	測量設計委託	5	3,355,560	道路改良工事に必要な委託	業務委託	1	2,700,000	北柏駅北口自由通路エスカレーター設置検討業務委託	業務委託	1	6,242,400	上大門向中原線歩行環境バリアフリー化検討業務委託	業務委託	1	9,493,200	道路補修工法策定業務委託	合計	8	21,791,160	
工事箇所	工事費																																												
1 南増尾七丁目先	11,911,320																																												
2 高柳新田字中峠先	24,075,360																																												
3 十余二字翁原先	31,813,560																																												
4 豊四季字笹原先	13,927,680																																												
5 風早一丁目先	14,034,600																																												
6 逆井字根切先	26,136,000																																												
7 他14箇所	100,549,080																																												
合計	222,447,600																																												
件名	件数	事業費	内容																																										
測量設計委託	5	3,355,560	道路改良工事に必要な委託																																										
業務委託	1	2,700,000	北柏駅北口自由通路エスカレーター設置検討業務委託																																										
業務委託	1	6,242,400	上大門向中原線歩行環境バリアフリー化検討業務委託																																										
業務委託	1	9,493,200	道路補修工法策定業務委託																																										
合計	8	21,791,160																																											

款 8 土木費

項	目	事業名	主管	決算額 (円) (前年度決算額)	主要な施策の概要及び成果	
2	3	道路新設改良費	道路管理課		2 道路橋梁の長寿命化 (主要な事務事業) (単位: 件・円)	
					本年度施行箇所 (単位: 円)	
					工事箇所	工事費
					1 柏ふるさと大橋補修工事	12,927,600
					2 常磐自動車道横断橋伸縮装置取替工事	14,526,000
					3 光ヶ丘こ線人道橋フェンス補修工事	3,211,488
					4 第二流山街道跨線人道橋照明設備改修工事	7,400,000
					合計	38,065,088
					工事に伴う業務委託等 (単位: 件・円)	
					件名	件数
業務委託	1	1,814,400	橋梁耐震補強計画策定事前業務委託			
業務委託	1	3,740,040	柏ふるさと大橋・水道橋補修実施設計委託			
業務委託	1	15,508,800	柏市跨線橋2次点検調査補修設計業務委託			
業務委託	1	15,012,000	根戸新田跨線道路橋他5橋2次点検調査補修設計業務委託			
合計	4	36,075,240				
3	道路整備事業負担金及び補助金					
件名	件数	事業費	内容			
JRこ線橋維持補修実施設計委託負担金	1	27,754,774	常磐線南柏・柏間第一流山街道跨線道路橋他5橋の橋梁点検			
駅前排水施設改修工事負担金	1	2,999,916	柏駅前第一ビル2階側溝改修工事			
業務委託費負担金	1	167,400	金山金富橋			
柏市私道整備事業負担金	1	15,768,000	第二清掃工場関連			
合計	4	46,690,090				
道路橋梁の長寿命化の一環として県施工にて整備した芦川橋の工事負担金を県に支払うもの (単位: 件・円)						
件名	件数	事業費	内容			
		繰越額	清算額			
芦川橋架換工事負担金	1	64,109,000 [明許]	62,204,863	工事負担金		
【事業進捗率100%】 工事完了						
【計画期間】 平成24年度(開始) ~平成26年度(完了)						

款 8 土木費

項	目	事業名	主管	決算額 (円) (前年度決算額)	主要な施策の概要及び成果																																												
3	2	1.1 浸水解消事業 (主要な事務事業)	下水道整備課	78,858,045 (116,464,529) (減)	<p>1 負担金、補助金及び交付金 (単位：円)</p> <table border="1"> <thead> <tr> <th>件名</th> <th>支出額</th> </tr> </thead> <tbody> <tr> <td>上富士川改修事業負担金 (松戸市)</td> <td>17,906,602</td> </tr> <tr> <td>坂川第2排水区整備事業負担金 (流山市)</td> <td>2,604,669</td> </tr> <tr> <td>向小金雨水幹線整備事業負担金 (流山市)</td> <td>46,671,494</td> </tr> <tr> <td>合計</td> <td>67,182,765</td> </tr> </tbody> </table> <p>2 委託料 (単位：円) (単位：円)</p> <table border="1"> <thead> <tr> <th>件名</th> <th>支出額</th> <th>件名</th> <th>翌年度繰越額</th> </tr> </thead> <tbody> <tr> <td>上大津川河川整備計画策定業務委託</td> <td>7,452,000</td> <td>大津川合流部修正設計委託</td> <td>12,000,000</td> </tr> <tr> <td>上大津川測量業務委託</td> <td>2,994,840</td> <td></td> <td>明許</td> </tr> <tr> <td>上大津川生物調査委託</td> <td>499,000</td> <td></td> <td></td> </tr> <tr> <td>家屋事後調査委託</td> <td>392,040</td> <td></td> <td></td> </tr> <tr> <td>家屋復旧費積算委託</td> <td>183,600</td> <td></td> <td></td> </tr> <tr> <td>合計</td> <td>11,521,480</td> <td></td> <td></td> </tr> </tbody> </table> <p>3 補償、補填及び賠償金 (単位：円、件)</p> <table border="1"> <thead> <tr> <th>区分</th> <th>件数</th> <th>支出額</th> </tr> </thead> <tbody> <tr> <td>家屋等損失補償金</td> <td>4</td> <td>153,800</td> </tr> </tbody> </table> <p>【前年度比32%減少】坂川第2排水区整備事業が完了したため</p>	件名	支出額	上富士川改修事業負担金 (松戸市)	17,906,602	坂川第2排水区整備事業負担金 (流山市)	2,604,669	向小金雨水幹線整備事業負担金 (流山市)	46,671,494	合計	67,182,765	件名	支出額	件名	翌年度繰越額	上大津川河川整備計画策定業務委託	7,452,000	大津川合流部修正設計委託	12,000,000	上大津川測量業務委託	2,994,840		明許	上大津川生物調査委託	499,000			家屋事後調査委託	392,040			家屋復旧費積算委託	183,600			合計	11,521,480			区分	件数	支出額	家屋等損失補償金	4	153,800
		件名	支出額																																														
上富士川改修事業負担金 (松戸市)	17,906,602																																																
坂川第2排水区整備事業負担金 (流山市)	2,604,669																																																
向小金雨水幹線整備事業負担金 (流山市)	46,671,494																																																
合計	67,182,765																																																
件名	支出額	件名	翌年度繰越額																																														
上大津川河川整備計画策定業務委託	7,452,000	大津川合流部修正設計委託	12,000,000																																														
上大津川測量業務委託	2,994,840		明許																																														
上大津川生物調査委託	499,000																																																
家屋事後調査委託	392,040																																																
家屋復旧費積算委託	183,600																																																
合計	11,521,480																																																
区分	件数	支出額																																															
家屋等損失補償金	4	153,800																																															
		1.2 地域排水整備事業 (主要な事務事業)	雨水排水対策室	61,244,013 (66,577,827)	<p>1 委託料 (単位：件・円)</p> <table border="1"> <thead> <tr> <th>件名</th> <th>件数</th> <th>事業費</th> <th>内容</th> </tr> </thead> <tbody> <tr> <td>測量等委託</td> <td>4</td> <td>1,293,840</td> <td>用地・現況測量</td> </tr> <tr> <td>調査委託</td> <td>5</td> <td>7,156,080</td> <td>雨水排水施設の台帳整備</td> </tr> <tr> <td>設計委託</td> <td>2</td> <td>5,940,000</td> <td>雨水管布設替え実施設計他</td> </tr> <tr> <td>不動産鑑定委託</td> <td>1</td> <td>405,756</td> <td>豊四季字大柵先不動産鑑定</td> </tr> <tr> <td>合計</td> <td>12</td> <td>14,795,676</td> <td></td> </tr> </tbody> </table> <p>2 工事請負費 (単位：件・円)</p> <table border="1"> <thead> <tr> <th>件名</th> <th>件数</th> <th>事業費</th> <th>内容</th> </tr> </thead> <tbody> <tr> <td>増尾四丁目水路整備工事</td> <td>1</td> <td>2,354,400</td> <td>工事延長 L=63.6m</td> </tr> <tr> <td>豊町一丁目水路改修工事</td> <td>1</td> <td>2,851,200</td> <td>工事延長 L=60.7m</td> </tr> </tbody> </table>	件名	件数	事業費	内容	測量等委託	4	1,293,840	用地・現況測量	調査委託	5	7,156,080	雨水排水施設の台帳整備	設計委託	2	5,940,000	雨水管布設替え実施設計他	不動産鑑定委託	1	405,756	豊四季字大柵先不動産鑑定	合計	12	14,795,676		件名	件数	事業費	内容	増尾四丁目水路整備工事	1	2,354,400	工事延長 L=63.6m	豊町一丁目水路改修工事	1	2,851,200	工事延長 L=60.7m								
件名	件数	事業費	内容																																														
測量等委託	4	1,293,840	用地・現況測量																																														
調査委託	5	7,156,080	雨水排水施設の台帳整備																																														
設計委託	2	5,940,000	雨水管布設替え実施設計他																																														
不動産鑑定委託	1	405,756	豊四季字大柵先不動産鑑定																																														
合計	12	14,795,676																																															
件名	件数	事業費	内容																																														
増尾四丁目水路整備工事	1	2,354,400	工事延長 L=63.6m																																														
豊町一丁目水路改修工事	1	2,851,200	工事延長 L=60.7m																																														

款 8 土木費

項	目	事業名	主管	決算額 (円) (前年度決算額)	主要な施策の概要及び成果				
					件名	件数	事業費	内容	
3	河川改良費				高柳字高野台排水整備工事				
					1	8,856,000	工事延長 L=106m		
					排水路補修工事等				
					80	32,197,677	排水路補修工事他		
					合計				
					83	46,259,277			
					3 公有財産購入費 (単位: 件・円)				
					件名 件数 事業費 内容				
					土地購入費				
					1	153,360	金山字狐峠786番2 113.60㎡		
4 補償, 補填及び賠償金 (単位: 件・円)									
件名 件数 事業費 内容									
補償金									
1	35,700	家屋等損失補償金							
	2 流域貯留浸透事業 (主要な事務事業)	下水道整備課		54,496,800 (51,093,000)	1 工事請負費 (単位: 円)				
					工事件名 支出額 工事内容				
					酒井根小学校雨水貯留浸透施設設置工事				
					45,198,000	浸透貯留槽 560.5m ³			
					貯留浸透施設案内板設置工事				
					777,600	貯留浸透施設に施設説明の案内板を設置			
					合計				
					45,975,600				
					2 委託料 (単位: 円)				
					件名 支出額				
雨水貯留浸透施設実施設計委託									
8,521,200									
4	1 都市計画総務費	10.3 柏駅周辺整備一般事務経費 (主要な事務事業)	中心市街地整備課	8,828,053 (4,495,511) (増)	1 委託料 (単位: 円)				
					件名 金額 内容				
					柏駅周辺まちづくり10カ年計画策定調査委託				
					4,705,560	柏駅周辺の10年後を見据えて、地域住民や事業者等と施策の連携を図るための計画を策定			
					2 負担金 (単位: 円)				
					件名 金額 内容				
					中心市街地活性化事業負担金				
					3,000,000	柏駅周辺商業活性化事業に係る負担金			
					【前年度比96%増加】柏駅周辺まちづくり10カ年計画策定調査委託を新規に実施したため				

款 8 土木費

項	目	事業名	主管	決算額 (円) (前年度決算額)	主要な施策の概要及び成果															
4	1	10.5 柏駅東口 D街区第一地区 市街地再開発事業 (主要な事務事業)		1,190,862,000 (1,918,651,000) (減)	<p>1 委託料 (単位:円)</p> <table border="1"> <thead> <tr> <th>件名</th> <th>金額</th> <th>内容</th> </tr> </thead> <tbody> <tr> <td>文化交流施設内装設計委託</td> <td>14,472,000</td> <td>基本設計及び実施設計業務を実施するために必要な什器備品等の設計</td> </tr> </tbody> </table> <p>2 負担金, 補助金 (単位:円)</p> <table border="1"> <thead> <tr> <th>件名</th> <th>金額</th> <th>内容</th> </tr> </thead> <tbody> <tr> <td>公共施設管理者負担金</td> <td>250,000,000</td> <td>再開発事業における道路整備に係る負担金</td> </tr> <tr> <td>再開発事業補助金</td> <td>926,390,000</td> <td>再開発事業における補償・工事等に係る補助金</td> </tr> </tbody> </table> <p>【前年度比38%減少】文化交流施設設計委託の実実施設計等を実施したため 【事業進捗率53%】工事の進捗状況 【計画期間】昭和63年度(開始)～平成28年度(完了予定)</p>	件名	金額	内容	文化交流施設内装設計委託	14,472,000	基本設計及び実施設計業務を実施するために必要な什器備品等の設計	件名	金額	内容	公共施設管理者負担金	250,000,000	再開発事業における道路整備に係る負担金	再開発事業補助金	926,390,000	再開発事業における補償・工事等に係る補助金
		件名		金額	内容															
		文化交流施設内装設計委託	14,472,000	基本設計及び実施設計業務を実施するために必要な什器備品等の設計																
		件名	金額	内容																
公共施設管理者負担金	250,000,000	再開発事業における道路整備に係る負担金																		
再開発事業補助金	926,390,000	再開発事業における補償・工事等に係る補助金																		
10.6 柏駅西口 北地区市街地再 開発事業 (主要な事務事業)	19,991,200 (6,930,000) (増)	<p>委託料 (単位:円)</p> <table border="1"> <thead> <tr> <th>件名</th> <th>金額</th> <th>内容</th> </tr> </thead> <tbody> <tr> <td>事業化推進委託</td> <td>19,969,200</td> <td>再開発基本計画案の作成・街区整備計画案の作成</td> </tr> </tbody> </table> <p>【前年度比188%増加】街区整備計画案を作成したため 【計画期間】平成22年度(開始)～ ※完了予定年度未定</p>	件名	金額	内容	事業化推進委託	19,969,200	再開発基本計画案の作成・街区整備計画案の作成												
件名	金額	内容																		
事業化推進委託	19,969,200	再開発基本計画案の作成・街区整備計画案の作成																		
16.2 柏北部中 央地区土地区画 整理事業負担金 (主要な事務事業)	北部整備 課	191,304,251 (181,659,063)	<p>千葉県施行による柏都市計画事業柏北部中央地区一体型特定土地区画整理事業に係る業務の実施に伴う費用負担協定に基づき、負担金191,304,251円を支出した。 【事業進捗率48%】区画整理事業費ベース(平成26年度末) 【計画期間】平成12年度(開始)～平成34年度(完了予定)</p>																	
16.3 新駅周辺 活性化対策		13,920,708 (8,918,700) (増)	<p>1 大室地区まちづくり検討委託 (主要な事務事業) 5,054,400円 地区の計画的なまちづくりの検討及び地区内に所有している公有地の有効活用について、各権利者の現在の土地利用状況や今後の土地利用計画の意向調査を行い、それを参考に土地活用方策の検討を行った。</p> <p>2 設計委託 1,296,000円 柏の葉キャンパスタウン構想に基づき質の高い公共都市空間の創出実現のため、水辺拠点として位置づけられた2号調整池の外周部を主体とした修景の基本設計及び空間デザイン部会で話し合われる資料の作成を委託した。</p>																	

款 8 土木費

項	目	事業名	主管	決算額（円） （前年度決算額）	主要な施策の概要及び成果	
4	1	都市計画 総務費			3 柏北部東地区農あるまちづくりの推進事業負担金 2,712,228円 「農あるまちづくり」をコンセプトとした地区のまちづくりを円滑に推進するため、その事業費について農あるまちづくり実行委員会と負担協定を締結し、支出した。 【前年度比56%増加】設計委託及び柏北部東地区農あるまちづくりの推進事業負担金は、今年度より支出することになったため	
				16.4 区画整理 区域外用地に係 る事業	1,433,015 (281,412,693) (減)	1 除草委託 734,400円 北部整備課にて所管している公有地（3箇所分）の維持管理を目的とした除草業務を実施した。 2 不動産鑑定委託 227,880円 北部整備課にて所管している若柴字北ノ下91番17を売却処分するにあたり、価格決定の参考とするため不動産鑑定業務を実施した。 3 測量委託 432,000円 北部整備課にて所管している若柴字北ノ下91番17を売却処分するにあたり、土地の境界杭が不明確であったため、境界復元作業を実施した。 【前年度比99%減少】前年度は土地開発公社からの買戻しとして土地購入費280,680,843円を支出したが、26年度は土地の買戻しを行わなかったため
				16.6 柏北部東 地区土地区画理 理事業負担金 (主要な事務事業)	70,000,000 (-)	UR施行による柏都市計画事業柏北部東地区一体型特定土地区画整理事業に係る業務の実施に伴う費用負担契約に基づき、負担金70,000,000円を支出した。 【事業進捗率87%】区画整理事業費ベース（平成26年度末） 【計画期間】平成12年度（開始）～平成33年度（完了予定）
				30 都市計画調 査等事務	都市計画 課	11,398,600 (47,722,990) (減)
		32 都市景観形 成関係事業 (主要な事務事業)		1,743,104 (1,257,666) (増)	1 まちづくり講座 81,000円 地域の魅力や課題の抽出、景観に関する意識の啓発、景観まちづくりの推進を目的として、市民やまちに関わる人々を募集し、まちあるきを実施した。 2 景観形成基準等作成委託 972,000円 柏の葉2号調整池周辺について、景観重点地区への新規指定を目処に景観形成検討等を実施した。 【前年度比39%増加】景観重点地区への新規地区の基準を作成したため	

款 8 土木費

項	目	事業名	主管	決算額（円） （前年度決算額）	主要な施策の概要及び成果												
4	1	41.5 バリアフリー整備事業	交通政策課	151,543,333 (62,330,000) (増)	<p>東武柏駅ホームドア整備補助 (主要な事務事業)</p> <p>東武鉄道柏駅構内にホームドアを平成25,26年の2ヵ年で整備。柏市鉄道駅バリアフリー化施設整備補助金交付要綱に基づき、設置工事費の一部を補助金として交付</p> <p>(単位：円)</p> <table border="1"> <thead> <tr> <th>件名</th> <th>補助金額</th> </tr> </thead> <tbody> <tr> <td>バリアフリー施設補助金</td> <td>151,543,333</td> </tr> </tbody> </table> <p>【前年度比143%増加】平成25年度分の補助金70,000,000円を平成26年度へ明許繰越処理し、工事の進捗状況に合わせて、平成25年、26年度分の補助金を支出したため</p>	件名	補助金額	バリアフリー施設補助金	151,543,333								
		件名		補助金額													
バリアフリー施設補助金	151,543,333																
41.7 総合交通計画事業	16,940,348 (22,010,282)	<p>沼南地域オンデマンド交通 (主要な事務事業)</p> <p>コミュニティバスの代替交通である予約型相乗りタクシーの運行にあたり、システム運営及び運行業務等を委託</p> <p>(単位：円)</p> <table border="1"> <thead> <tr> <th>件名</th> <th>金額</th> </tr> </thead> <tbody> <tr> <td>予約型相乗りタクシー「カシワニクル」システム運營業務委託</td> <td>1,075,680</td> </tr> <tr> <td>予約型相乗りタクシー「カシワニクル」運行等業務委託</td> <td>5,634,368</td> </tr> </tbody> </table>	件名	金額	予約型相乗りタクシー「カシワニクル」システム運營業務委託	1,075,680	予約型相乗りタクシー「カシワニクル」運行等業務委託	5,634,368									
件名	金額																
予約型相乗りタクシー「カシワニクル」システム運營業務委託	1,075,680																
予約型相乗りタクシー「カシワニクル」運行等業務委託	5,634,368																
2	10.3	高柳駅西側特定土地区画整理事業 (主要な事務事業)	区画整理課	207,142,000 (308,380,000) (減)	<p>1 土地区画整理事業負担金 (単位：円)</p> <table border="1"> <thead> <tr> <th>内容</th> <th>金額</th> </tr> </thead> <tbody> <tr> <td>土地区画整理事業負担金（柏市→千葉県）</td> <td>40,192,000</td> </tr> </tbody> </table> <p>2 土地区画整理事業等補助金 (単位：円)</p> <table border="1"> <thead> <tr> <th>内容</th> <th>金額</th> </tr> </thead> <tbody> <tr> <td>柏市土地区画整理事業補助金（都市再生区画整理事業）</td> <td>155,400,000</td> </tr> <tr> <td>柏市土地区画整理事業補助金</td> <td>11,550,000</td> </tr> <tr> <td>合計</td> <td>166,950,000</td> </tr> </tbody> </table> <p>【事業進捗率97%】事業計画上の総事業費に対する執行済み事業費 【計画期間】平成9年度（開始）～平成28年度（完了予定） 【前年度比33%減少】事業が終盤に入り補助金等の対象が減少したため</p>	内容	金額	土地区画整理事業負担金（柏市→千葉県）	40,192,000	内容	金額	柏市土地区画整理事業補助金（都市再生区画整理事業）	155,400,000	柏市土地区画整理事業補助金	11,550,000	合計	166,950,000
内容	金額																
土地区画整理事業負担金（柏市→千葉県）	40,192,000																
内容	金額																
柏市土地区画整理事業補助金（都市再生区画整理事業）	155,400,000																
柏市土地区画整理事業補助金	11,550,000																
合計	166,950,000																

款 8 土木費

項	目	事業名	主管	決算額 (円) (前年度決算額)	主要な施策の概要及び成果																																																	
4	3	1.1 向中原山越線整備事業 (主要な事務事業)	道路整備課	13,470,840 (-)	<p>柏市中心部と市南部の住宅地区を結ぶ都市計画道路の整備 (単位: 件・円)</p> <table border="1"> <thead> <tr> <th>件名</th> <th>件数</th> <th>事業費</th> <th>内容</th> </tr> </thead> <tbody> <tr> <td>道路改良工事 (債務負担支払)</td> <td>1</td> <td>10,466,280</td> <td>増尾五丁目1番から2番地先</td> </tr> <tr> <td>向中原山越線道路改良工事</td> <td>1</td> <td>3,004,560</td> <td>増尾五丁目1058番105地先</td> </tr> <tr> <td>合計</td> <td>2</td> <td>13,470,840</td> <td></td> </tr> </tbody> </table>	件名	件数	事業費	内容	道路改良工事 (債務負担支払)	1	10,466,280	増尾五丁目1番から2番地先	向中原山越線道路改良工事	1	3,004,560	増尾五丁目1058番105地先	合計	2	13,470,840																																		
		件名		件数	事業費	内容																																																
		道路改良工事 (債務負担支払)		1	10,466,280	増尾五丁目1番から2番地先																																																
向中原山越線道路改良工事	1	3,004,560	増尾五丁目1058番105地先																																																			
合計	2	13,470,840																																																				
1.2 吉野沢高野台線整備事業 (主要な事務事業)	14,883,000 (165,436,037) (減)	<p>平成25年度に完了した道路整備に係る周辺整備事業</p> <p>1 委託料 (単位: 件・円)</p> <table border="1"> <thead> <tr> <th>件名</th> <th>件数</th> <th>事業費</th> <th>内容</th> </tr> </thead> <tbody> <tr> <td>測量委託</td> <td>2</td> <td>168,480</td> <td>豊平町409番113地先等</td> </tr> <tr> <td>不動産鑑定委託</td> <td>2</td> <td>238,680</td> <td>豊平町409番18等</td> </tr> <tr> <td>調査委託</td> <td>1</td> <td>2,646,000</td> <td>豊上町1番地から6番地まで</td> </tr> <tr> <td>合計</td> <td>5</td> <td>3,053,160</td> <td></td> </tr> </tbody> </table> <p>2 工事請負費 (単位: 件・円)</p> <table border="1"> <thead> <tr> <th>件名</th> <th>件数</th> <th>事業費</th> <th>内容</th> </tr> </thead> <tbody> <tr> <td>道路改良工事</td> <td>1</td> <td>7,781,400</td> <td>豊上町1番先から25番先</td> </tr> <tr> <td>補償工事</td> <td>1</td> <td>723,600</td> <td>豊平町6番先</td> </tr> <tr> <td>合計</td> <td></td> <td>8,505,000</td> <td></td> </tr> </tbody> </table> <p>3 公有財産購入費 (単位: 件・円)</p> <table border="1"> <thead> <tr> <th>件名</th> <th>件数</th> <th>事業費</th> <th>内容</th> </tr> </thead> <tbody> <tr> <td>土地購入費</td> <td>1</td> <td>1,749,240</td> <td>豊平町6番35</td> </tr> </tbody> </table> <p>4 損失補償金 (単位: 件・円)</p> <table border="1"> <thead> <tr> <th>件名</th> <th>件数</th> <th>事業費</th> <th>内容</th> </tr> </thead> <tbody> <tr> <td>家屋等損失補償金</td> <td>1</td> <td>1,575,600</td> <td>豊平町6番35</td> </tr> </tbody> </table> <p>【前年度比91%減少】 前年度に道路改良工事が完了したため 【事業進捗率100%】 計画整備延長に対する整備延長 【計画期間】 平成12年度 (開始) ~平成25年度 (完了)</p>	件名	件数	事業費	内容	測量委託	2	168,480	豊平町409番113地先等	不動産鑑定委託	2	238,680	豊平町409番18等	調査委託	1	2,646,000	豊上町1番地から6番地まで	合計	5	3,053,160		件名	件数	事業費	内容	道路改良工事	1	7,781,400	豊上町1番先から25番先	補償工事	1	723,600	豊平町6番先	合計		8,505,000		件名	件数	事業費	内容	土地購入費	1	1,749,240	豊平町6番35	件名	件数	事業費	内容	家屋等損失補償金	1	1,575,600	豊平町6番35
件名	件数	事業費	内容																																																			
測量委託	2	168,480	豊平町409番113地先等																																																			
不動産鑑定委託	2	238,680	豊平町409番18等																																																			
調査委託	1	2,646,000	豊上町1番地から6番地まで																																																			
合計	5	3,053,160																																																				
件名	件数	事業費	内容																																																			
道路改良工事	1	7,781,400	豊上町1番先から25番先																																																			
補償工事	1	723,600	豊平町6番先																																																			
合計		8,505,000																																																				
件名	件数	事業費	内容																																																			
土地購入費	1	1,749,240	豊平町6番35																																																			
件名	件数	事業費	内容																																																			
家屋等損失補償金	1	1,575,600	豊平町6番35																																																			
1.3 豊四季宿連寺線整備事業 (主要な事務事業)	169,178,170 (2,856,935) (増)	<p>柏市中北部地域での国道16号線と県道我孫子関宿線を東西に結ぶ都市計画道路の整備</p> <p>1 委託料 (単位: 件・円)</p> <table border="1"> <thead> <tr> <th>件名</th> <th>件数</th> <th>事業費</th> <th>内容</th> </tr> </thead> <tbody> <tr> <td>測量委託</td> <td>3</td> <td>1,231,200</td> <td>松ヶ崎94番8</td> </tr> </tbody> </table>	件名	件数	事業費	内容	測量委託	3	1,231,200	松ヶ崎94番8																																												
件名	件数	事業費	内容																																																			
測量委託	3	1,231,200	松ヶ崎94番8																																																			

款 8 土木費

項	目	事業名	主管	決算額 (円) (前年度決算額)	主要な施策の概要及び成果																																											
4	3	街路事業費			<table border="1"> <tr> <td>不動産鑑定委託</td> <td>4</td> <td>1,218,240</td> <td>松ヶ崎149番地1等</td> </tr> <tr> <td>設計委託</td> <td>2</td> <td>648,000</td> <td>松ヶ崎95番先から225番先</td> </tr> <tr> <td>物件調査委託</td> <td>3</td> <td>2,445,120</td> <td>松ヶ崎148番地1</td> </tr> <tr> <td>合計</td> <td>12</td> <td>5,542,560</td> <td></td> </tr> </table>				不動産鑑定委託	4	1,218,240	松ヶ崎149番地1等	設計委託	2	648,000	松ヶ崎95番先から225番先	物件調査委託	3	2,445,120	松ヶ崎148番地1	合計	12	5,542,560																									
					不動産鑑定委託	4	1,218,240	松ヶ崎149番地1等																																								
設計委託	2	648,000	松ヶ崎95番先から225番先																																													
物件調査委託	3	2,445,120	松ヶ崎148番地1																																													
合計	12	5,542,560																																														
2 工事請負費 (単位: 件・円)																																																
<table border="1"> <thead> <tr> <th>件名</th> <th>件数</th> <th>事業費</th> <th>内容</th> </tr> </thead> <tbody> <tr> <td>道路改良工事</td> <td>2</td> <td>128,809,710</td> <td>松ヶ崎95番先から松ヶ崎225番先</td> </tr> </tbody> </table>					件名	件数	事業費	内容	道路改良工事	2	128,809,710	松ヶ崎95番先から松ヶ崎225番先																																				
件名	件数	事業費	内容																																													
道路改良工事	2	128,809,710	松ヶ崎95番先から松ヶ崎225番先																																													
3 補償金 (単位: 件・円)																																																
<table border="1"> <thead> <tr> <th>件名</th> <th>件数</th> <th>事業費</th> <th>内容</th> </tr> </thead> <tbody> <tr> <td>家屋等損失補償金</td> <td>1</td> <td>34,825,900</td> <td>松ヶ崎148番地1</td> </tr> </tbody> </table>					件名	件数	事業費	内容	家屋等損失補償金	1	34,825,900	松ヶ崎148番地1																																				
件名	件数	事業費	内容																																													
家屋等損失補償金	1	34,825,900	松ヶ崎148番地1																																													
<p>【前年度比5,922%増加】道路改良工事を実施したため</p> <p>【事業進捗率48%】計画整備延長に対する整備延長</p> <p>【計画期間】平成16年度(開始)～平成30年度(完了予定)</p>																																																
		1.4 船戸若柴線整備事業 (主要な事務事業)		40,149,680 (47,663,090)	<p>つくばエクスプレス沿線整備の柏北部中央地区と柏北部東地区を連結する都市計画道路の整備</p> <p>1 委託料 (単位: 件・円)</p> <table border="1"> <thead> <tr> <th>件名</th> <th>件数</th> <th>事業費</th> <th>内容</th> </tr> </thead> <tbody> <tr> <td>測量委託</td> <td>1</td> <td>489,240</td> <td>大室264番35地先</td> </tr> <tr> <td>不動産鑑定委託</td> <td>6</td> <td>716,040</td> <td>大室166番地等</td> </tr> <tr> <td>設計委託</td> <td>1</td> <td>4,968,000</td> <td>大室329番地から166番地まで</td> </tr> <tr> <td>物件調査委託</td> <td>2</td> <td>5,756,400</td> <td>大室1095番1等</td> </tr> <tr> <td>合計</td> <td>10</td> <td>11,929,680</td> <td></td> </tr> </tbody> </table> <p>2 公用財産購入費 (単位: 件・円)</p> <table border="1"> <thead> <tr> <th>件名</th> <th>件数</th> <th>事業費</th> <th>内容</th> </tr> </thead> <tbody> <tr> <td>土地購入費</td> <td>1</td> <td>1,680,000</td> <td>大室166番1</td> </tr> </tbody> </table> <p>3 損失補償金 (単位: 件・円)</p> <table border="1"> <thead> <tr> <th>件名</th> <th>件数</th> <th>事業費</th> <th>内容</th> </tr> </thead> <tbody> <tr> <td>家屋等損失補償金</td> <td>4</td> <td>26,540,000</td> <td>大室1095番1等</td> </tr> </tbody> </table> <p>【事業進捗率71%】総事業費に対する累計事業費(街路事業認可台帳ベース)</p> <p>【計画期間】平成18年度(開始)～平成28年度(完了予定)</p>				件名	件数	事業費	内容	測量委託	1	489,240	大室264番35地先	不動産鑑定委託	6	716,040	大室166番地等	設計委託	1	4,968,000	大室329番地から166番地まで	物件調査委託	2	5,756,400	大室1095番1等	合計	10	11,929,680		件名	件数	事業費	内容	土地購入費	1	1,680,000	大室166番1	件名	件数	事業費	内容	家屋等損失補償金	4	26,540,000	大室1095番1等
件名	件数	事業費	内容																																													
測量委託	1	489,240	大室264番35地先																																													
不動産鑑定委託	6	716,040	大室166番地等																																													
設計委託	1	4,968,000	大室329番地から166番地まで																																													
物件調査委託	2	5,756,400	大室1095番1等																																													
合計	10	11,929,680																																														
件名	件数	事業費	内容																																													
土地購入費	1	1,680,000	大室166番1																																													
件名	件数	事業費	内容																																													
家屋等損失補償金	4	26,540,000	大室1095番1等																																													

款 8 土木費

項	目	事業名	主管	決算額 (円) (前年度決算額)	主要な施策の概要及び成果																		
4 都 市 計 画 費	3 街 路 事 業 費	1.11 南通り線 ・中通り線・小 柳町通り線整 備事業	中心市街 地整備課	25,543,160 (1,401,750) (増)	<p>1 工事請負費 (単位:円)</p> <table border="1"> <thead> <tr> <th>件名</th> <th>金額</th> <th>内容</th> </tr> </thead> <tbody> <tr> <td>道路改良工事</td> <td>1,300,000</td> <td>南通り線歩道整備工事</td> </tr> </tbody> </table> <p>2 公有財産購入費 (単位:円)</p> <table border="1"> <thead> <tr> <th>件名</th> <th>金額</th> <th>内容</th> </tr> </thead> <tbody> <tr> <td>土地購入費</td> <td>20,424,640</td> <td>南通り線歩道用地購入</td> </tr> </tbody> </table> <p>3 補償, 補填及び賠償金 (単位:円)</p> <table border="1"> <thead> <tr> <th>件名</th> <th>金額</th> <th>内容</th> </tr> </thead> <tbody> <tr> <td>補償金</td> <td>2,985,560</td> <td>家屋等損出補償</td> </tr> </tbody> </table> <p>【前年度比1,722%増加】歩道用地の購入, 歩道整備工事を施工したため</p>	件名	金額	内容	道路改良工事	1,300,000	南通り線歩道整備工事	件名	金額	内容	土地購入費	20,424,640	南通り線歩道用地購入	件名	金額	内容	補償金	2,985,560	家屋等損出補償
		件名	金額	内容																			
		道路改良工事	1,300,000	南通り線歩道整備工事																			
件名	金額	内容																					
土地購入費	20,424,640	南通り線歩道用地購入																					
件名	金額	内容																					
補償金	2,985,560	家屋等損出補償																					
1.12・13・17 県施行街路事業 負担金 (主要な事務事業)	道路整備 課	17,204,707 (19,463,550)	県が施行する柏都市計画道路箕輪青葉台線, 柏船橋取手線及び十余二船戸線の街路整備事業において, 定められた負担割合に応じ, 事業費のうちの一部を県に支払うもの																				
4 公 園 費	1.4 あげぼの山 公園内日本庭 園・茶室管理事 業	公園管理 課	27,176,040 (11,300,000) (増)	<p>あげぼの山公園指定管理 委託料 (単位:円)</p> <table border="1"> <thead> <tr> <th>内訳</th> <th>金額</th> </tr> </thead> <tbody> <tr> <td>あげぼの山公園指定管理料 (債務負担支払)</td> <td>25,833,600</td> </tr> </tbody> </table> <p>【前年度比140%増加】指定管理する公園の範囲が増えたため</p>	内訳	金額	あげぼの山公園指定管理料 (債務負担支払)	25,833,600															
			内訳	金額																			
あげぼの山公園指定管理料 (債務負担支払)	25,833,600																						
1.5 放射線対策 事業 (主要な事務事業)		5,186,527 (-)	<p>市内全体の平均的な空間放射線量を確認するため, 公園の空間放射線量を測定, 公表 (単位:円)</p> <table border="1"> <thead> <tr> <th>内訳</th> <th>金額</th> <th>備考</th> </tr> </thead> <tbody> <tr> <td>短期雇用臨時職員賃金</td> <td>2,393,704</td> <td>放射線量定期モニタリング事業</td> </tr> <tr> <td>工事請負費</td> <td>1,827,770</td> <td>芝種子吹付工事</td> </tr> </tbody> </table>	内訳	金額	備考	短期雇用臨時職員賃金	2,393,704	放射線量定期モニタリング事業	工事請負費	1,827,770	芝種子吹付工事											
内訳	金額	備考																					
短期雇用臨時職員賃金	2,393,704	放射線量定期モニタリング事業																					
工事請負費	1,827,770	芝種子吹付工事																					

款 8 土木費

項	目	事業名	主管	決算額 (円) (前年度決算額)	主要な施策の概要及び成果																
4	4	11.2 柏リフレッシュ公園整備事業 (主要な事務事業)	公園緑政課	4,759,362 (5,180,229)	公園用地取得に向け、地権者と交渉を実施するが合意が得られなかったため、借地で対応する。 借地面積13,561㎡ 【事業進捗率76%】 総買収面積に対する取得面積 【計画期間】 平成13年度（開始）～平成26年度（完了）																
		11.3 こんぶくろ池公園整備事業 (主要な事務事業)		537,542,720 435,247,000	公園整備用地を取得 (単位：㎡・円) <table border="1"> <thead> <tr> <th>相手方</th> <th>面積</th> <th>事業費</th> <th>備考</th> </tr> </thead> <tbody> <tr> <td>柏市土地開発公社 (柏市高田字三勢1101番3他2)</td> <td rowspan="2">4,250.00</td> <td>333,113,900</td> <td>債務負担支払</td> </tr> <tr> <td></td> <td>188,206,100</td> <td>債務負担支払, 補助対象</td> </tr> <tr> <td>合計</td> <td></td> <td>521,320,000</td> <td></td> </tr> </tbody> </table> 【事業進捗率84%】 総買収面積に対する取得面積 【計画期間】 平成15年度（開始）～平成34年度（完了） 予定	相手方	面積	事業費	備考	柏市土地開発公社 (柏市高田字三勢1101番3他2)	4,250.00	333,113,900	債務負担支払		188,206,100	債務負担支払, 補助対象	合計		521,320,000		
		相手方		面積	事業費	備考															
		柏市土地開発公社 (柏市高田字三勢1101番3他2)		4,250.00	333,113,900	債務負担支払															
	188,206,100	債務負担支払, 補助対象																			
合計		521,320,000																			
11.10 防災街区公園整備事業 (主要な事務事業)	399,600 (2,946,000) (減)	柏駅周辺市街地を含む約780ヘクタールの避難困難区域を解消するため、大堀川沿いに広域避難場所となる防災公園を整備する。平成26年度は現況測量を実施 (単位：円) <table border="1"> <thead> <tr> <th>区分</th> <th>事業費</th> </tr> </thead> <tbody> <tr> <td>測量委託</td> <td>399,600</td> </tr> </tbody> </table> 【前年度比86%減少】 昨年より委託料の支出が少なかったため 【計画期間】 平成27年度（開始）～平成30年度（完了） 予定	区分	事業費	測量委託	399,600															
区分	事業費																				
測量委託	399,600																				
24.1 都市公園整備事業	公園管理課	25,017,120 (36,657,576) (減)	主な工事請負費 (単位：円) <table border="1"> <thead> <tr> <th>内訳</th> <th>金額</th> </tr> </thead> <tbody> <tr> <td>大堀川リバーサイドパーク照明灯設置工事</td> <td>12,312,000</td> </tr> <tr> <td>公園改修工事</td> <td>2,160,000</td> </tr> <tr> <td>高柳新田中峠2号公園他園名板設置工事</td> <td>1,296,000</td> </tr> <tr> <td>柏公園土留ネット設置工事</td> <td>1,296,000</td> </tr> <tr> <td>手賀の杜中央公園芝張り等工事</td> <td>1,285,200</td> </tr> <tr> <td>柏リフレッシュ公園法面保護工事</td> <td>1,252,800</td> </tr> <tr> <td>柏リフレッシュ公園整地工事</td> <td>1,026,000</td> </tr> <tr> <td>合計</td> <td>20,628,000</td> </tr> </tbody> </table> 【前年度比32%減少】 照明灯設置工事が見積金額より800万円程度安く実施できたため	内訳	金額	大堀川リバーサイドパーク照明灯設置工事	12,312,000	公園改修工事	2,160,000	高柳新田中峠2号公園他園名板設置工事	1,296,000	柏公園土留ネット設置工事	1,296,000	手賀の杜中央公園芝張り等工事	1,285,200	柏リフレッシュ公園法面保護工事	1,252,800	柏リフレッシュ公園整地工事	1,026,000	合計	20,628,000
内訳	金額																				
大堀川リバーサイドパーク照明灯設置工事	12,312,000																				
公園改修工事	2,160,000																				
高柳新田中峠2号公園他園名板設置工事	1,296,000																				
柏公園土留ネット設置工事	1,296,000																				
手賀の杜中央公園芝張り等工事	1,285,200																				
柏リフレッシュ公園法面保護工事	1,252,800																				
柏リフレッシュ公園整地工事	1,026,000																				
合計	20,628,000																				

款 8 土木費

項	目	事業名	主管	決算額 (円) (前年度決算額)	主要な施策の概要及び成果																								
4	4	24.3 柏リフレッシュ公園整備事業 (主要な事務事業)		73,292,040 (50,239,350) (増)	<p>1 委託料 (単位:円)</p> <table border="1"> <thead> <tr> <th>内訳</th> <th>金額</th> <th>備考</th> </tr> </thead> <tbody> <tr> <td>設計委託</td> <td>1,414,800</td> <td>柏リフレッシュ公園設計修正業務委託</td> </tr> <tr> <td>樹木伐採委託</td> <td>10,087,200</td> <td>柏リフレッシュ公園樹木伐採委託</td> </tr> <tr> <td>合計</td> <td>11,502,000</td> <td></td> </tr> </tbody> </table> <p>2 工事請負費 (単位:円)</p> <table border="1"> <thead> <tr> <th>内訳</th> <th>金額</th> <th>備考</th> </tr> </thead> <tbody> <tr> <td>柏リフレッシュ公園整備工事</td> <td>5,329,800</td> <td>柏リフレッシュ公園電気設備工事等</td> </tr> <tr> <td>柏リフレッシュ公園整備工事(補助)</td> <td>56,460,240</td> <td>柏リフレッシュ公園整備工事</td> </tr> <tr> <td>合計</td> <td>61,790,040</td> <td></td> </tr> </tbody> </table> <p>【前年度比46%増加】 樹木伐採が必要となったため 【事業進捗率100%】 公園面積に対する整備済み面積 【計画期間】 平成13年度から平成26年度(完了)</p>	内訳	金額	備考	設計委託	1,414,800	柏リフレッシュ公園設計修正業務委託	樹木伐採委託	10,087,200	柏リフレッシュ公園樹木伐採委託	合計	11,502,000		内訳	金額	備考	柏リフレッシュ公園整備工事	5,329,800	柏リフレッシュ公園電気設備工事等	柏リフレッシュ公園整備工事(補助)	56,460,240	柏リフレッシュ公園整備工事	合計	61,790,040	
		内訳	金額	備考																									
設計委託	1,414,800	柏リフレッシュ公園設計修正業務委託																											
樹木伐採委託	10,087,200	柏リフレッシュ公園樹木伐採委託																											
合計	11,502,000																												
内訳	金額	備考																											
柏リフレッシュ公園整備工事	5,329,800	柏リフレッシュ公園電気設備工事等																											
柏リフレッシュ公園整備工事(補助)	56,460,240	柏リフレッシュ公園整備工事																											
合計	61,790,040																												
		27 都市再生整備計画事業	都市計画課	4,617,000 (-)	都市再生整備計画作成業務委託 4,617,000円 都市再生特別措置法に基づく都市再生を目的に柏駅を中心とした柏中央地区の都市再生整備計画の策定業務を委託した。																								
5	1	4.2 市営住宅施設管理事業 (主要な事務事業)	住宅課	161,490,040 (101,991,328) (増)	<p>1 柏市公営住宅等長寿命化計画及び地域住宅計画に基づき、住宅・住環境の向上を図るため、以下の工事を実施した。(単位:円)</p> <table border="1"> <thead> <tr> <th>工事件名</th> <th>事業費</th> <th>備考</th> </tr> </thead> <tbody> <tr> <td>市営住宅塚崎団地1,2号棟外壁塗装及び屋根改修工事設計業務委託</td> <td>1,058,400</td> <td>補助対象</td> </tr> <tr> <td>市営住宅塚崎団地1号棟外壁塗装及び屋根改修工事</td> <td>24,300,000</td> <td>補助対象</td> </tr> <tr> <td>市営住宅塚崎団地2号棟外壁塗装及び屋根改修工事</td> <td>22,410,000</td> <td>補助対象</td> </tr> <tr> <td>合計</td> <td>47,768,400</td> <td></td> </tr> </tbody> </table> <p>2 市営住宅指定管理委託 市営住宅の維持管理について指定管理者制度を導入し、新たに高齢者を中心とした入居者の見回り支援を実施 【前年度比58%増加】 平成26年度から指定管理者制度を導入し、委託料が増加したため</p>	工事件名	事業費	備考	市営住宅塚崎団地1,2号棟外壁塗装及び屋根改修工事設計業務委託	1,058,400	補助対象	市営住宅塚崎団地1号棟外壁塗装及び屋根改修工事	24,300,000	補助対象	市営住宅塚崎団地2号棟外壁塗装及び屋根改修工事	22,410,000	補助対象	合計	47,768,400										
工事件名	事業費	備考																											
市営住宅塚崎団地1,2号棟外壁塗装及び屋根改修工事設計業務委託	1,058,400	補助対象																											
市営住宅塚崎団地1号棟外壁塗装及び屋根改修工事	24,300,000	補助対象																											
市営住宅塚崎団地2号棟外壁塗装及び屋根改修工事	22,410,000	補助対象																											
合計	47,768,400																												

款 9 消防費

項	目	事業名	主管	決算額 (円) (前年度決算額)	主要な施策の概要及び成果												
1 消防費	1 常備 消防費	16.4 応急手当 普及啓発事業 (主要な事務事業)	救急課	1,238,091 (1,255,390)	<p>応急手当普及啓発</p> <ul style="list-style-type: none"> ・ 応急手当普及員及びジュニア救命士の育成 ・ 訓練用資器材の整備 心肺蘇生トレーニングボックス34箱, リトルジュニア4体入り購入 ・ 救急指導実施状況 (単位:人) <table border="1"> <thead> <tr> <th></th> <th>普通救命講習</th> <th>上級救命講習</th> <th>普及員講習</th> <th>その他の講習</th> <th>合計</th> </tr> </thead> <tbody> <tr> <td>平成26年</td> <td>2,269</td> <td>264</td> <td>100</td> <td>13,436</td> <td>16,069</td> </tr> </tbody> </table>		普通救命講習	上級救命講習	普及員講習	その他の講習	合計	平成26年	2,269	264	100	13,436	16,069
				普通救命講習	上級救命講習	普及員講習	その他の講習	合計									
		平成26年		2,269	264	100	13,436	16,069									
		16.7 救急資器 材整備事業 (主要な事務事業)		5,767,200 (10,995,915) (減)	<p>救急救命士及び救急隊が使用する医療機器の更新</p> <ul style="list-style-type: none"> ・ 半自動除細動器 心室細動の際, 電気的なショック (除細動) を与え, 心臓の働きを戻すための医療機器。東部消防署1台更新 ・ 監視モニター 心電図, SPO2, 血圧, 脈拍等を解析することが出来る医療機器。東部消防署1台更新 <p>【前年度比48%減少】半自動除細動器, 監視モニターの更新を, 各2台から各1台に減少したため</p>												
17 救急救命士 養成事業 (主要な事務事業)	2,386,174 (4,500,690)	<p>救命率の向上を図るため, 消防庁の指針に基づき, 全ての救急隊に救命士が常時2名以上配置される体制を目標</p> <p>1名が7か月間の救急振興財団救急救命東京研修所救急救命士養成課程を修了, 救急救命士国家試験を受験し合格</p>															
22.3 柏市・我孫子市消防通信指令協議会事業 (主要な事務事業)	警防課 (情報指令課)	119,913,712 (127,842,587)	<p>柏市・我孫子市共同により整備した高機能消防情報指令システムを安定かつ有効に機能させるために実施した主な保守管理及び支援情報の取得などは次のとおり (単位:円)</p> <table border="1"> <thead> <tr> <th>項目</th> <th>金額</th> </tr> </thead> <tbody> <tr> <td>消防指令情報システム保守委託</td> <td>89,046,000</td> </tr> <tr> <td>Web119通報システム委託</td> <td>2,332,800</td> </tr> <tr> <td>発信地表示システム情報等取得手数料</td> <td>1,782,000</td> </tr> <tr> <td>その他</td> <td>26,752,912</td> </tr> </tbody> </table> <p>システムを適正に管理し, かつ災害発生地点の特定や災害状況の把握を迅速かつ的確に行うためにシステムの機能を効果的に活用し, 消防・救急部隊の円滑な活動を支援・統制</p>	項目	金額	消防指令情報システム保守委託	89,046,000	Web119通報システム委託	2,332,800	発信地表示システム情報等取得手数料	1,782,000	その他	26,752,912				
項目	金額																
消防指令情報システム保守委託	89,046,000																
Web119通報システム委託	2,332,800																
発信地表示システム情報等取得手数料	1,782,000																
その他	26,752,912																

款 9 消防費

項	目	事業名	主管	決算額 (円) (前年度決算額)	主要な施策の概要及び成果														
1 消防費	2 非常備 消防費	1 消防団運営事業	(消) 総務課	106,706,609 (97,855,904)	女性消防団員の配置 (主要な事務事業) 2,274,012円 柏市で初となる女性消防団員14名を消防団本部付団員として配置 報酬 (単位:円) <table border="1"> <thead> <tr> <th>件名</th> <th>支出済額</th> <th>備考</th> </tr> </thead> <tbody> <tr> <td>非常勤報酬</td> <td>401,500</td> <td>前期は階級を定めず全員団員とした。</td> </tr> <tr> <td>火災出場手当等</td> <td>1,032,750</td> <td>2,550円×405回</td> </tr> </tbody> </table>	件名	支出済額	備考	非常勤報酬	401,500	前期は階級を定めず全員団員とした。	火災出場手当等	1,032,750	2,550円×405回					
		件名	支出済額	備考															
		非常勤報酬	401,500	前期は階級を定めず全員団員とした。															
火災出場手当等	1,032,750	2,550円×405回																	
3 消防施設費	8.4 消防車両及び資機材等の更新整備事業 (主要な事務事業)	警防課	80,821,304 (147,488,360) (減)	消防力の維持向上を図るため消防車両等の計画的な更新整備を実施 車両整備状況 (単位:円) <table border="1"> <thead> <tr> <th>車両</th> <th>整備場所</th> <th>金額</th> </tr> </thead> <tbody> <tr> <td>指揮統制車</td> <td>第2方面本部</td> <td>7,635,600</td> </tr> <tr> <td>小型動力ポンプ付積載車(2台)</td> <td>消防団 松ヶ崎・南増尾</td> <td>12,312,000</td> </tr> <tr> <td>災害対応特殊救急自動車</td> <td>旭町消防署</td> <td>28,782,000</td> </tr> <tr> <td>高規格救急自動車</td> <td>たなか分署</td> <td>28,782,000</td> </tr> </tbody> </table> 【前年度比46%減少】災害対応特殊消防ポンプ自動車などの高額な車両の購入がなかったため	車両	整備場所	金額	指揮統制車	第2方面本部	7,635,600	小型動力ポンプ付積載車(2台)	消防団 松ヶ崎・南増尾	12,312,000	災害対応特殊救急自動車	旭町消防署	28,782,000	高規格救急自動車	たなか分署	28,782,000
車両	整備場所	金額																	
指揮統制車	第2方面本部	7,635,600																	
小型動力ポンプ付積載車(2台)	消防団 松ヶ崎・南増尾	12,312,000																	
災害対応特殊救急自動車	旭町消防署	28,782,000																	
高規格救急自動車	たなか分署	28,782,000																	
	9.2 消防庁舎維持管理事業	(消) 総務課	44,928,000 (7,080,969) (増)	公共施設の保全 (主要な事務事業) (単位:円) <table border="1"> <thead> <tr> <th>件名</th> <th>支出済額</th> <th>備考</th> </tr> </thead> <tbody> <tr> <td>設計委託</td> <td>1,080,000</td> <td></td> </tr> <tr> <td>逆井分署外壁防水工事</td> <td>31,698,000</td> <td>工期: H26.12~H27.2</td> </tr> </tbody> </table> 構造: RC造 階数 4階建て(地下1階・地上3階) 延べ面積 1,171.63㎡ 【前年度比534%増加】庁舎老朽化が進んでいる, 東部消防署逆井分署の外壁防水工事を行ったため	件名	支出済額	備考	設計委託	1,080,000		逆井分署外壁防水工事	31,698,000	工期: H26.12~H27.2						
件名	支出済額	備考																	
設計委託	1,080,000																		
逆井分署外壁防水工事	31,698,000	工期: H26.12~H27.2																	
	9.4 消防水利整備事業 (主要な事務事業)	警防課	75,313,703 (68,545,010)	消火栓・耐震性貯水槽等整備事業 消防法第20条に基づき消防水利の整備・充実を図るため消火栓・耐震性貯水槽(1基)の整備等を実施 (単位:円) <table border="1"> <thead> <tr> <th>項目</th> <th>場所</th> <th>金額</th> </tr> </thead> <tbody> <tr> <td>耐震性貯水槽設計委託・設置工事等</td> <td>手賀984番4</td> <td>11,113,200</td> </tr> <tr> <td>耐震性貯水槽用地購入・設計委託等</td> <td>手賀913番3</td> <td>2,360,000</td> </tr> <tr> <td>消火栓設置・維持補修等</td> <td></td> <td>61,840,503</td> </tr> </tbody> </table>	項目	場所	金額	耐震性貯水槽設計委託・設置工事等	手賀984番4	11,113,200	耐震性貯水槽用地購入・設計委託等	手賀913番3	2,360,000	消火栓設置・維持補修等		61,840,503			
項目	場所	金額																	
耐震性貯水槽設計委託・設置工事等	手賀984番4	11,113,200																	
耐震性貯水槽用地購入・設計委託等	手賀913番3	2,360,000																	
消火栓設置・維持補修等		61,840,503																	

款 9 消防費

項	目	事業名	主管	決算額 (円) (前年度決算額)	主要な施策の概要及び成果																																								
1	3	9.13 大室分署 移転建設整備事業 (主要な事務事業)	(消) 総務課	20,141,791 (5,292,425) (増)	<p>1 委託料 (単位:円)</p> <table border="1"> <thead> <tr> <th>件名</th> <th>支出済額</th> <th>備考</th> </tr> </thead> <tbody> <tr> <td>会場設営委託</td> <td>210,600</td> <td>開署式</td> </tr> <tr> <td>廃棄物運搬業務</td> <td>431,520</td> <td>P C B 運搬</td> </tr> <tr> <td>廃棄物処理</td> <td>117,547</td> <td>P C B 処分</td> </tr> <tr> <td>調査分析</td> <td>65,880</td> <td>P C B 調査</td> </tr> <tr> <td>物件調査</td> <td>603,720</td> <td>家屋調査</td> </tr> <tr> <td>合計</td> <td>1,429,267</td> <td></td> </tr> </tbody> </table> <p>2 工事請負費 (単位:円)</p> <table border="1"> <thead> <tr> <th>件名</th> <th>支出済額</th> <th>備考 (契約額)</th> </tr> </thead> <tbody> <tr> <td>解体撤去工事</td> <td>14,200,000</td> <td>35,575,200</td> </tr> </tbody> </table> <p>3 備品購入費 (単位:円)</p> <table border="1"> <thead> <tr> <th>件名</th> <th>支出済額</th> <th>備考</th> </tr> </thead> <tbody> <tr> <td>初年度備品購入代</td> <td>3,716,485</td> <td>事務備品等</td> </tr> </tbody> </table> <p>【前年度比281%増加】 既存庁舎の解体工事契約及び新庁舎備品等購入のため 【事業進捗率85%】 大室分署移転建設事業総予算額に対する支出済額 【計画期間】 平成24年度 (開始) ~平成27年度 (完了予定)</p> <p>平成27年度繰越額 30,800,000円</p>	件名	支出済額	備考	会場設営委託	210,600	開署式	廃棄物運搬業務	431,520	P C B 運搬	廃棄物処理	117,547	P C B 処分	調査分析	65,880	P C B 調査	物件調査	603,720	家屋調査	合計	1,429,267		件名	支出済額	備考 (契約額)	解体撤去工事	14,200,000	35,575,200	件名	支出済額	備考	初年度備品購入代	3,716,485	事務備品等							
		件名	支出済額	備考																																									
会場設営委託	210,600	開署式																																											
廃棄物運搬業務	431,520	P C B 運搬																																											
廃棄物処理	117,547	P C B 処分																																											
調査分析	65,880	P C B 調査																																											
物件調査	603,720	家屋調査																																											
合計	1,429,267																																												
件名	支出済額	備考 (契約額)																																											
解体撤去工事	14,200,000	35,575,200																																											
件名	支出済額	備考																																											
初年度備品購入代	3,716,485	事務備品等																																											
		9.64 大室分署 移転建設整備事業 (継続費) (主要な事務事業)	(消) 総務課	436,709,784 (24,234,000) (増)	<p>1 委託料 (前年度から286,000円繰越) (単位:円)</p> <table border="1"> <thead> <tr> <th>件名</th> <th>契約額</th> <th>支出済額 (H25)</th> <th>支出済額 (H26)</th> </tr> </thead> <tbody> <tr> <td>監理業務</td> <td>8,316,000</td> <td>3,234,000</td> <td>5,082,000</td> </tr> </tbody> </table> <p>2 工事請負費 (前年度から181,480,000円繰越) (単位:円)</p> <table border="1"> <thead> <tr> <th>件名</th> <th>契約額</th> <th>支出済額 (H25)</th> <th>支出済額 (H26)</th> </tr> </thead> <tbody> <tr> <td>建築</td> <td>271,033,080</td> <td>21,000,000</td> <td>250,033,080</td> </tr> <tr> <td>機械設備</td> <td>74,760,000</td> <td>0</td> <td>74,760,000</td> </tr> <tr> <td>電気設備</td> <td>86,100,000</td> <td>0</td> <td>86,100,000</td> </tr> <tr> <td>太陽光発電</td> <td>12,722,400</td> <td>0</td> <td>12,722,400</td> </tr> <tr> <td>指令システム</td> <td>7,711,200</td> <td>0</td> <td>7,711,200</td> </tr> <tr> <td>無線機移設</td> <td>301,104</td> <td>0</td> <td>301,104</td> </tr> <tr> <td>合計</td> <td>452,627,784</td> <td>21,000,000</td> <td>431,627,784</td> </tr> </tbody> </table> <p>【前年度比1,702%増加】 工事の進捗状況に対する継続費支出のため</p>	件名	契約額	支出済額 (H25)	支出済額 (H26)	監理業務	8,316,000	3,234,000	5,082,000	件名	契約額	支出済額 (H25)	支出済額 (H26)	建築	271,033,080	21,000,000	250,033,080	機械設備	74,760,000	0	74,760,000	電気設備	86,100,000	0	86,100,000	太陽光発電	12,722,400	0	12,722,400	指令システム	7,711,200	0	7,711,200	無線機移設	301,104	0	301,104	合計	452,627,784	21,000,000	431,627,784
件名	契約額	支出済額 (H25)	支出済額 (H26)																																										
監理業務	8,316,000	3,234,000	5,082,000																																										
件名	契約額	支出済額 (H25)	支出済額 (H26)																																										
建築	271,033,080	21,000,000	250,033,080																																										
機械設備	74,760,000	0	74,760,000																																										
電気設備	86,100,000	0	86,100,000																																										
太陽光発電	12,722,400	0	12,722,400																																										
指令システム	7,711,200	0	7,711,200																																										
無線機移設	301,104	0	301,104																																										
合計	452,627,784	21,000,000	431,627,784																																										

款 10 教育費

項	目	事業名	主管	決算額（円） （前年度決算額）	主要な施策の概要及び成果																																												
1	1	1 教育委員会	教育総務課	4,765,031 (4,824,734)	1 教育委員会議開催状況 (単位：回・件) <table border="1"> <thead> <tr> <th>会議種別</th> <th>開催回数</th> <th>報告</th> <th>議案</th> <th>請願・陳情</th> </tr> </thead> <tbody> <tr> <td>定例会</td> <td>12</td> <td>64</td> <td>43</td> <td>2</td> </tr> <tr> <td>臨時会</td> <td>5</td> <td>2</td> <td>12</td> <td>0</td> </tr> </tbody> </table>	会議種別	開催回数	報告	議案	請願・陳情	定例会	12	64	43	2	臨時会	5	2	12	0																													
		会議種別		開催回数	報告	議案	請願・陳情																																										
定例会	12	64	43	2																																													
臨時会	5	2	12	0																																													
教育総務費	教育委員会費			2 視察等実施状況 (単位：回) <table border="1"> <thead> <tr> <th>内容</th> <th>学校視察</th> <th>施設等視察</th> <th>勉強会</th> <th>協議会</th> </tr> </thead> <tbody> <tr> <td>実施回数</td> <td>11</td> <td>3</td> <td>21</td> <td>3</td> </tr> </tbody> </table>	内容	学校視察	施設等視察	勉強会	協議会	実施回数	11	3	21	3																																			
内容	学校視察	施設等視察	勉強会	協議会																																													
実施回数	11	3	21	3																																													
3	1	1 就学相談	教育研究所	3,845,460 (3,671,796)	1 就学指導委員会の開催状況 定例会：8回 臨時：1回 2 ウェルネス柏における就学相談件数 電話…1,411件 来室…691件 (合計…2,102件) ※来室者のうち、新規ケースは、190件																																												
		4.2 教育相談 (主要な事務事業)		19,114,391 (15,348,727)	1 臨床心理士等の専門指導員による教育相談状況 教育相談内容 (単位：件) <table border="1"> <thead> <tr> <th>内容</th> <th>件数</th> <th>幼児</th> <th>小学生</th> <th>中学生</th> <th>高校生他</th> </tr> </thead> <tbody> <tr> <td>学業</td> <td>157</td> <td>0</td> <td>114</td> <td>43</td> <td>0</td> </tr> <tr> <td>集団不適応</td> <td>292</td> <td>0</td> <td>214</td> <td>77</td> <td>1</td> </tr> <tr> <td>不登校・園</td> <td>299</td> <td>1</td> <td>82</td> <td>208</td> <td>8</td> </tr> <tr> <td>性格</td> <td>297</td> <td>0</td> <td>204</td> <td>87</td> <td>6</td> </tr> <tr> <td>その他</td> <td>268</td> <td>11</td> <td>148</td> <td>103</td> <td>6</td> </tr> <tr> <td>合計※</td> <td>1,313</td> <td>12</td> <td>762</td> <td>518</td> <td>21</td> </tr> </tbody> </table> ※内訳 電話…349件 来室…964件	内容	件数	幼児	小学生	中学生	高校生他	学業	157	0	114	43	0	集団不適応	292	0	214	77	1	不登校・園	299	1	82	208	8	性格	297	0	204	87	6	その他	268	11	148	103	6	合計※	1,313	12	762	518	21		
内容	件数	幼児	小学生	中学生	高校生他																																												
学業	157	0	114	43	0																																												
集団不適応	292	0	214	77	1																																												
不登校・園	299	1	82	208	8																																												
性格	297	0	204	87	6																																												
その他	268	11	148	103	6																																												
合計※	1,313	12	762	518	21																																												
教育指導費				2 市内を9地区に分け、9名のスクールカウンセラーを小学校に配置 小学校9地区の相談内容別件数 (単位：件) <table border="1"> <thead> <tr> <th>内容</th> <th>児童</th> <th>保護者</th> <th>教職員</th> <th>合計</th> </tr> </thead> <tbody> <tr> <td>不登校</td> <td>67</td> <td>113</td> <td>263</td> <td>443</td> </tr> <tr> <td>対人関係</td> <td>57</td> <td>67</td> <td>88</td> <td>212</td> </tr> <tr> <td>学業・進路</td> <td>45</td> <td>102</td> <td>365</td> <td>512</td> </tr> <tr> <td>性格・身体</td> <td>64</td> <td>246</td> <td>498</td> <td>808</td> </tr> <tr> <td>家庭の問題</td> <td>8</td> <td>42</td> <td>117</td> <td>167</td> </tr> <tr> <td>発達障害関係</td> <td>31</td> <td>181</td> <td>524</td> <td>736</td> </tr> <tr> <td>その他</td> <td>95</td> <td>119</td> <td>820</td> <td>1,034</td> </tr> <tr> <td>合計</td> <td>367</td> <td>870</td> <td>2,675</td> <td>3,912</td> </tr> </tbody> </table>	内容	児童	保護者	教職員	合計	不登校	67	113	263	443	対人関係	57	67	88	212	学業・進路	45	102	365	512	性格・身体	64	246	498	808	家庭の問題	8	42	117	167	発達障害関係	31	181	524	736	その他	95	119	820	1,034	合計	367	870	2,675	3,912
内容	児童	保護者	教職員	合計																																													
不登校	67	113	263	443																																													
対人関係	57	67	88	212																																													
学業・進路	45	102	365	512																																													
性格・身体	64	246	498	808																																													
家庭の問題	8	42	117	167																																													
発達障害関係	31	181	524	736																																													
その他	95	119	820	1,034																																													
合計	367	870	2,675	3,912																																													

款 10 教育費

項	目	事業名	主管	決算額（円） （前年度決算額）	主要な施策の概要及び成果																										
1 教育 総務 費	3 教育 指導 費	8.3 学校図書館 活用推進事業 (主要な事務事業)	指導課	51,491,352 (21,554,442) (増)	<p>1 学校図書館アドバイザー2名は、小中学校図書館の利用促進を図るため、教職員に向けての指導・支援を実施 (単位：円・回)</p> <table border="1"> <thead> <tr> <th>職種</th> <th>単価</th> <th>日数</th> <th>金額</th> </tr> </thead> <tbody> <tr> <td>学校図書館アドバイザー</td> <td>8,000</td> <td>140</td> <td>1,120,000</td> </tr> </tbody> </table> <p>2 学校図書館指導員は、市内小中学校の学校図書館活用の推進を目的に、授業支援、環境整備を実施 (単位：円・人・回)</p> <table border="1"> <thead> <tr> <th>職種</th> <th>時給</th> <th>人数</th> <th>勤務日数</th> <th>金額</th> </tr> </thead> <tbody> <tr> <td>学校図書館指導員賃金</td> <td>1,040</td> <td>54</td> <td>7,450</td> <td>40,665,253</td> </tr> </tbody> </table> <p>3 学校図書館に設置されている蔵書管理と貸出・返却を行うパソコンの借上及び保守点検委託 (単位：円)</p> <table border="1"> <thead> <tr> <th>区分</th> <th>金額</th> </tr> </thead> <tbody> <tr> <td>電算システム・機器等借上料</td> <td>5,733,000</td> </tr> <tr> <td>図書館蔵書管理システム委託</td> <td>899,640</td> </tr> <tr> <td>電算システム等保守管理委託</td> <td>1,749,600</td> </tr> </tbody> </table> <p>【前年度比139%増加】26年度から原則的に図書館指導員は1校に1名配置したことから、32名から60名に増加したため</p>	職種	単価	日数	金額	学校図書館アドバイザー	8,000	140	1,120,000	職種	時給	人数	勤務日数	金額	学校図書館指導員賃金	1,040	54	7,450	40,665,253	区分	金額	電算システム・機器等借上料	5,733,000	図書館蔵書管理システム委託	899,640	電算システム等保守管理委託	1,749,600
		職種		単価	日数	金額																									
		学校図書館アドバイザー		8,000	140	1,120,000																									
職種	時給	人数	勤務日数	金額																											
学校図書館指導員賃金	1,040	54	7,450	40,665,253																											
区分	金額																														
電算システム・機器等借上料	5,733,000																														
図書館蔵書管理システム委託	899,640																														
電算システム等保守管理委託	1,749,600																														
8.7 児童生徒の 作品展示会等 事業	2,533,956 (1,898,905) (増)	<p>市内小中学校児童生徒の音楽・美術・技術家庭科等の発表会・作品展等を開催 (単位：人)</p> <table border="1"> <thead> <tr> <th>区分</th> <th>日程</th> <th>来場者数</th> </tr> </thead> <tbody> <tr> <td>音楽発表会</td> <td>10/28～10/31</td> <td>2,300</td> </tr> <tr> <td>かしわっ子造形展</td> <td>1/31～2/4</td> <td>3,320</td> </tr> <tr> <td>技術家庭科作品展</td> <td>11/15～11/16</td> <td>1,150</td> </tr> </tbody> </table> <p>【前年度比33%増加】音楽発表会の会場として例年使用している柏市文化会館が工事のため使用できず、松戸市立森のホール21を会場として使用したことから使用料が増加したため</p>	区分	日程	来場者数	音楽発表会	10/28～10/31	2,300	かしわっ子造形展	1/31～2/4	3,320	技術家庭科作品展	11/15～11/16	1,150																	
区分	日程	来場者数																													
音楽発表会	10/28～10/31	2,300																													
かしわっ子造形展	1/31～2/4	3,320																													
技術家庭科作品展	11/15～11/16	1,150																													
8.8 教科書採択 ・供与に関する 事業	15,969,768 (17,712,912)	<p>義務教育諸学校の教科用図書の無償給与に関する法律に基づき、義務教育諸学校で使用する教科書の適切・公正な採択を実施し、教師用教科書・指導書等を供与 (単位：円)</p> <table border="1"> <thead> <tr> <th>区分</th> <th>教師用教科書</th> <th>指導書</th> <th>副読本、準教科書</th> </tr> </thead> <tbody> <tr> <td>小学校</td> <td>155,790</td> <td>384,048</td> <td>2,725,017</td> </tr> <tr> <td>中学校</td> <td>21,591</td> <td>69,984</td> <td>12,613,338</td> </tr> </tbody> </table>	区分	教師用教科書	指導書	副読本、準教科書	小学校	155,790	384,048	2,725,017	中学校	21,591	69,984	12,613,338																	
区分	教師用教科書	指導書	副読本、準教科書																												
小学校	155,790	384,048	2,725,017																												
中学校	21,591	69,984	12,613,338																												

款 10 教育費

項	目	事業名	主管	決算額 (円) (前年度決算額)	主要な施策の概要及び成果																												
1	3	8.11 理科支援 事業 (主要な事務事業)	指導課	38,343,094 (19,288,895) (増)	<p>1 理科教育支援員は、理科教育の推進を目的に、理科授業の支援、理科実験・観察・授業に活用する教材等の準備及び理科準備室の整理整頓等を実施</p> <p style="text-align: right;">(単位：円・人)</p> <table border="1"> <thead> <tr> <th>区分</th> <th>時給</th> <th>延人数</th> <th>勤務日数</th> <th>金額</th> </tr> </thead> <tbody> <tr> <td>小学校</td> <td>1,200</td> <td>21</td> <td>3,337</td> <td>19,110,337</td> </tr> <tr> <td>中学校</td> <td>1,460</td> <td>21</td> <td>2,937</td> <td>18,972,411</td> </tr> </tbody> </table> <p>【前年度比99%増加】26年度から小学校への理科教育支援員配置を開始し、理科教育支援を20名から42名に増員したため</p>	区分	時給	延人数	勤務日数	金額	小学校	1,200	21	3,337	19,110,337	中学校	1,460	21	2,937	18,972,411													
		区分		時給	延人数	勤務日数	金額																										
小学校	1,200	21	3,337	19,110,337																													
中学校	1,460	21	2,937	18,972,411																													
		8.12 生徒指導 推進事業 (主要な事務事業)		21,246,460 (1,890,327) (増)	<p>1 生徒指導アドバイザー派遣 生徒指導アドバイザー6名が市内公立小中学校を訪問し、いじめ等の生徒指導問題の解決に向けて、学級への直接支援や学級担任への指導を実施</p> <p style="text-align: right;">(単位：学校、回、円)</p> <table border="1"> <thead> <tr> <th>対象</th> <th>校数</th> <th>訪問回数</th> <th>金額</th> </tr> </thead> <tbody> <tr> <td>小学校</td> <td>24</td> <td>352</td> <td rowspan="2">12,800,000</td> </tr> <tr> <td>中学校</td> <td>6</td> <td>168</td> </tr> </tbody> </table> <p>2 スクールサポーター派遣 スクールサポーター2名を生徒指導上課題を要する学校に配置することにより、児童生徒の学校生活の安定及び、学校教育の進展を図った。</p> <p style="text-align: right;">(単位：学校、回、円)</p> <table border="1"> <thead> <tr> <th>対象</th> <th>校数</th> <th>配置回数</th> <th>金額</th> </tr> </thead> <tbody> <tr> <td>中学校</td> <td>1</td> <td>385</td> <td>6,336,000</td> </tr> </tbody> </table> <p>3 啓発資料作成 (単位：枚、冊、円)</p> <table border="1"> <thead> <tr> <th></th> <th>数量</th> <th>金額</th> </tr> </thead> <tbody> <tr> <td>いじめリーフレット</td> <td>64,200</td> <td>136,771</td> </tr> <tr> <td>柏市いじめ防止基本方針</td> <td>2,000</td> <td>248,400</td> </tr> </tbody> </table> <p>【前年度比1,024%増加】柏市スクールサポーターを新規に2名設置するとともに、生徒指導アドバイザーを1名から6名に増員したため</p>	対象	校数	訪問回数	金額	小学校	24	352	12,800,000	中学校	6	168	対象	校数	配置回数	金額	中学校	1	385	6,336,000		数量	金額	いじめリーフレット	64,200	136,771	柏市いじめ防止基本方針	2,000	248,400
対象	校数	訪問回数	金額																														
小学校	24	352	12,800,000																														
中学校	6	168																															
対象	校数	配置回数	金額																														
中学校	1	385	6,336,000																														
	数量	金額																															
いじめリーフレット	64,200	136,771																															
柏市いじめ防止基本方針	2,000	248,400																															

款 10 教育費

項	目	事業名	主管	決算額（円） （前年度決算額）	主要な施策の概要及び成果																																				
1 教育 総務 費	3 教育 指導 費	12.2 情報教育の 推進	教育研究 所	50,694,980 (76,418,900) (減)	教師力・学校力向上 （主要な事務事業） 教育研究専門アドバイザー，教育研究専門指導員報酬 2,612,800円 教職員研修の企画・運営及び講師としての指導に加え，学校経営についての助言・支援により，教師 力・学校力を高め，信頼ある学校づくりを推進 1 教職員研修（企画・運営・指導） (1) 経験者研修 8回 (2) 情報活用講座 18講座 379名 (3) ICT機器リプレイス研修 15回 2 授業分析（フランダース法） 10回 3 授業実践改善検討委員会指導 4回 【前年度比34%減少】千葉県緊急雇用創出事業臨時特例基金事業を元にした委託事業が終了したため																																				
		12.3 幼児教育の 推進		1,509,100 (11,288,695) (減)	幼児教育共同研究 （主要な事務事業） 教育委員会と市内全幼稚園・全保育園・全認定こども園が連携し，園児の運動能力の現状を把握し， 保育の向上を図るとともに柏市の幼児教育の充実を図るための研究を行う。 保護者への啓発と研究成果の提供のためのイベントを開催 （単位：人・円） <table border="1" style="margin-left: auto; margin-right: auto;"> <thead> <tr> <th>内容</th> <th>参加人数</th> <th>事業費</th> </tr> </thead> <tbody> <tr> <td>みんなで遊ぼう60分！！</td> <td>約13,000</td> <td>1,104,712</td> </tr> </tbody> </table> 【前年度比87%減少】市立かしわ幼稚園閉園に伴う事業が終了したため	内容	参加人数	事業費	みんなで遊ぼう60分！！	約13,000	1,104,712																														
		内容		参加人数	事業費																																				
みんなで遊ぼう60分！！	約13,000	1,104,712																																							
13.1 教職員研修	4,328,439 (3,381,327)	教師力・学校力向上 （主要な事務事業） 教育研究専門アドバイザー報酬 1,900,800円 1 教職員研修（企画・運営・指導）（単位：回・人） <table border="1" style="margin-left: auto; margin-right: auto;"> <thead> <tr> <th>内容</th> <th>回数</th> <th>人数</th> </tr> </thead> <tbody> <tr><td>初任者研修</td><td>20</td><td>75</td></tr> <tr><td>1年経験者研修</td><td>2</td><td>68</td></tr> <tr><td>2年経験者研修</td><td>2</td><td>84</td></tr> <tr><td>5年経験者研修</td><td>4</td><td>52</td></tr> <tr><td>6年経験者研修</td><td>2</td><td>66</td></tr> <tr><td>9年経験者研修</td><td>1</td><td>33</td></tr> </tbody> </table> <table border="1" style="margin-left: auto; margin-right: auto;"> <thead> <tr> <th>内容</th> <th>回数</th> <th>人数</th> </tr> </thead> <tbody> <tr><td>10年経験者研修</td><td>9</td><td>15</td></tr> <tr><td>新任学年主任研修</td><td>3</td><td>20</td></tr> <tr><td>新任教務主任研修</td><td>5</td><td>17</td></tr> <tr><td>新任教頭研修</td><td>5</td><td>10</td></tr> <tr><td>新任校長研修</td><td>5</td><td>10</td></tr> </tbody> </table> 2 学校訪問支援 2回 10校 3 相談（来庁・電話・メール） 20回	内容	回数	人数	初任者研修	20	75	1年経験者研修	2	68	2年経験者研修	2	84	5年経験者研修	4	52	6年経験者研修	2	66	9年経験者研修	1	33	内容	回数	人数	10年経験者研修	9	15	新任学年主任研修	3	20	新任教務主任研修	5	17	新任教頭研修	5	10	新任校長研修	5	10
内容	回数	人数																																							
初任者研修	20	75																																							
1年経験者研修	2	68																																							
2年経験者研修	2	84																																							
5年経験者研修	4	52																																							
6年経験者研修	2	66																																							
9年経験者研修	1	33																																							
内容	回数	人数																																							
10年経験者研修	9	15																																							
新任学年主任研修	3	20																																							
新任教務主任研修	5	17																																							
新任教頭研修	5	10																																							
新任校長研修	5	10																																							

款 10 教育費

項	目	事業名	主管	決算額（円） （前年度決算額）	主要な施策の概要及び成果																																																																														
1	3	13.2 自殺予防 対策事業 (主要な事務事業)		200,000 (400,000) (減)	教職員を対象とした研修会「自殺予防ゲートキーパーの意義」の実施 【前年度比50%減少】 県補助金の減額による																																																																														
		16 就学援助関係経費	学校教育課	107,796,461 (108,818,913)	<p>1 目的 経済的理由のため就学困難な要保護又は準要保護の児童生徒に対して、教育の機会均等の実現を図るため、就学援助を実施</p> <p>2 支給状況 本年度の支給状況 (単位：人・円)</p> <table border="1"> <thead> <tr> <th rowspan="2">区分</th> <th colspan="2">小学校</th> <th colspan="2">中学校</th> <th colspan="2">計</th> </tr> <tr> <th>人数</th> <th>金額</th> <th>人数</th> <th>金額</th> <th>人数</th> <th>金額</th> </tr> </thead> <tbody> <tr> <td rowspan="3">学用品費</td> <td>1年</td> <td>269</td> <td>3,150,590</td> <td>403</td> <td>9,253,500</td> <td>672</td> <td>12,404,090</td> </tr> <tr> <td>他の学年</td> <td>1,515</td> <td>21,294,870</td> <td>758</td> <td>19,252,580</td> <td>2,273</td> <td>40,547,450</td> </tr> <tr> <td>小計</td> <td>1,784</td> <td>24,445,460</td> <td>1,161</td> <td>28,506,080</td> <td>2,945</td> <td>52,951,540</td> </tr> <tr> <td>新入学用品費</td> <td>239</td> <td>4,756,100</td> <td>383</td> <td>8,770,700</td> <td>622</td> <td>13,526,800</td> </tr> <tr> <td>修学旅行費</td> <td>341</td> <td>6,239,169</td> <td>385</td> <td>20,468,391</td> <td>726</td> <td>26,707,560</td> </tr> <tr> <td>校外活動費</td> <td>304</td> <td>3,753,507</td> <td>318</td> <td>10,209,054</td> <td>622</td> <td>13,962,561</td> </tr> <tr> <td>計</td> <td></td> <td>39,194,236</td> <td></td> <td>67,954,225</td> <td></td> <td>107,148,461</td> </tr> <tr> <td rowspan="2">財源内訳</td> <td>国県補助</td> <td></td> <td></td> <td></td> <td></td> <td></td> <td>1,063,560</td> </tr> <tr> <td>一般財源</td> <td></td> <td></td> <td></td> <td></td> <td></td> <td>106,084,901</td> </tr> </tbody> </table>	区分	小学校		中学校		計		人数	金額	人数	金額	人数	金額	学用品費	1年	269	3,150,590	403	9,253,500	672	12,404,090	他の学年	1,515	21,294,870	758	19,252,580	2,273	40,547,450	小計	1,784	24,445,460	1,161	28,506,080	2,945	52,951,540	新入学用品費	239	4,756,100	383	8,770,700	622	13,526,800	修学旅行費	341	6,239,169	385	20,468,391	726	26,707,560	校外活動費	304	3,753,507	318	10,209,054	622	13,962,561	計		39,194,236		67,954,225		107,148,461	財源内訳	国県補助						1,063,560	一般財源						106,084,901
		区分	小学校		中学校		計																																																																												
人数	金額		人数	金額	人数	金額																																																																													
学用品費	1年	269	3,150,590	403	9,253,500	672	12,404,090																																																																												
	他の学年	1,515	21,294,870	758	19,252,580	2,273	40,547,450																																																																												
	小計	1,784	24,445,460	1,161	28,506,080	2,945	52,951,540																																																																												
新入学用品費	239	4,756,100	383	8,770,700	622	13,526,800																																																																													
修学旅行費	341	6,239,169	385	20,468,391	726	26,707,560																																																																													
校外活動費	304	3,753,507	318	10,209,054	622	13,962,561																																																																													
計		39,194,236		67,954,225		107,148,461																																																																													
財源内訳	国県補助						1,063,560																																																																												
	一般財源						106,084,901																																																																												
		18 不登校児童生徒の支援 (主要な事務事業)	教育研究所	130,117,513 (35,962,215) (増)	<p>1 きぼうの園（適応指導教室）の状況 (単位：人・件)</p> <table border="1"> <thead> <tr> <th>通室者</th> <th>面接</th> <th>電話相談</th> </tr> </thead> <tbody> <tr> <td>130</td> <td>101</td> <td>48</td> </tr> </tbody> </table> <p>※通室者は延べ人数</p> <p>2 学習相談室（豊四季台・増尾台・大津ヶ丘）の状況 (単位：人・件)</p> <table border="1"> <thead> <tr> <th>通室者</th> <th>来室面接</th> <th>電話相談</th> <th>家庭訪問</th> <th>学校訪問</th> </tr> </thead> <tbody> <tr> <td>434</td> <td>512</td> <td>3,033</td> <td>702</td> <td>398</td> </tr> </tbody> </table>	通室者	面接	電話相談	130	101	48	通室者	来室面接	電話相談	家庭訪問	学校訪問	434	512	3,033	702	398																																																														
通室者	面接	電話相談																																																																																	
130	101	48																																																																																	
通室者	来室面接	電話相談	家庭訪問	学校訪問																																																																															
434	512	3,033	702	398																																																																															

款 10 教育費

項	目	事業名	主管	決算額（円） （前年度決算額）	主要な施策の概要及び成果																										
1	3	教育指導費			3 メンタルフレンド派遣の状況 （単位：校・名・回） <table border="1"> <tr> <th>学校数</th> <th>派遣人数</th> <th>派遣回数</th> </tr> <tr> <td>15</td> <td>19</td> <td>370</td> </tr> </table> （単位：室・名・回） <table border="1"> <tr> <th>学習相談室等数</th> <th>派遣人数</th> <th>派遣回数</th> </tr> <tr> <td>2</td> <td>7</td> <td>76</td> </tr> </table>	学校数	派遣人数	派遣回数	15	19	370	学習相談室等数	派遣人数	派遣回数	2	7	76														
					学校数	派遣人数	派遣回数																								
15	19	370																													
学習相談室等数	派遣人数	派遣回数																													
2	7	76																													
					4 きぼうの園（適応指導教室）建替え（主要な事務事業） （単位：円） <table border="1"> <tr> <th>内容</th> <th>金額</th> </tr> <tr> <td>工事請負費</td> <td>90,019,080</td> </tr> <tr> <td>備品・消耗品費</td> <td>3,466,800</td> </tr> <tr> <td>委託料</td> <td>527,936</td> </tr> <tr> <td>合計</td> <td>94,013,816</td> </tr> </table> 施設概要 木造平屋建て 延べ床面積275.0平方メートル 2教室，職員室，会議室，2相談室，2検査室 等 【前年度比262%増加】きぼうの園（適応指導教室）建替えのため	内容	金額	工事請負費	90,019,080	備品・消耗品費	3,466,800	委託料	527,936	合計	94,013,816																
内容	金額																														
工事請負費	90,019,080																														
備品・消耗品費	3,466,800																														
委託料	527,936																														
合計	94,013,816																														
	20	特別支援教育の推進		169,027,956 (168,980,052)	1 特別支援教育に関する，小中学校への巡回相談の実施状況 （単位：回） <table border="1"> <tr> <th>専門指導員</th> <th>指導主事</th> <th>合計</th> </tr> <tr> <td>101</td> <td>136</td> <td>237</td> </tr> </table> 2 特別支援学級数（平成27年3月31日現在） （単位：クラス） <table border="1"> <tr> <th>小学校</th> <th>中学校</th> </tr> <tr> <td>76</td> <td>28</td> </tr> </table> 3 特別支援教育補助員配置（主要な事務事業） 特別支援教育補助員の配置状況（平成27年3月31日現在）（単位：校・人） <table border="1"> <tr> <th></th> <th>配置校数</th> <th>フルタイム人数</th> <th>ハーフタイム人数</th> </tr> <tr> <td>小学校</td> <td>37</td> <td>53</td> <td>20</td> </tr> <tr> <td>中学校</td> <td>16</td> <td>16</td> <td>4</td> </tr> <tr> <td>合計</td> <td>53</td> <td>69</td> <td>24</td> </tr> </table>	専門指導員	指導主事	合計	101	136	237	小学校	中学校	76	28		配置校数	フルタイム人数	ハーフタイム人数	小学校	37	53	20	中学校	16	16	4	合計	53	69	24
専門指導員	指導主事	合計																													
101	136	237																													
小学校	中学校																														
76	28																														
	配置校数	フルタイム人数	ハーフタイム人数																												
小学校	37	53	20																												
中学校	16	16	4																												
合計	53	69	24																												

款 10 教育費

項	目	事業名	主管	決算額（円） （前年度決算額）	主要な施策の概要及び成果										
1	3	24.1 学びづくり フロンティア プロジェクト事業 （主要な事務事業）	指導課	6,462,964 （15,393,790） （減）	<p>1 目的、事業概要 学力向上の基盤となる「学ぶ意欲の向上」と「学習習慣の定着」を目的に、学校図書館活用を核とした学校経営方針を立案、その実現に向け中学校区内の学校で協議し、実現に向けて協働して取り組む学校に対して教育委員会全課室が支援 該当学区は、コンペ方式により、7中学校区から土中学校区、風早中学校区に決定した。 支援内容と効果を検証し、今後の施策に生かすよう検討する。</p> <p>2 平成26年度具体策</p> <p>(1) 学校図書館指導員の配置増(指導課) プロジェクト参加校には指導員配置を週あたり小学校5日、中学校4日配置し、学校図書館活用推進を図った。 (単位：円・人・回)</p> <table border="1"> <thead> <tr> <th>職種</th> <th>時給</th> <th>人数</th> <th>勤務日数</th> <th>金額</th> </tr> </thead> <tbody> <tr> <td>学校図書館指導員賃金</td> <td>1,040</td> <td>6</td> <td>1,125</td> <td>6,339,100</td> </tr> </tbody> </table> <p>(2) サポート教員の配置（学校教育課） プロジェクト参加校には決め細やかな指導の充実を図るため、サポート教員を各校2名配置</p> <p>(3) 学校図書館蔵書の充実（学校財務室） プロジェクト参加校のうち、図書充足率が100%に満たない学校に対して、図書購入費を上乗せ配当</p> <p>(4) 放課後子ども教室ステップアップ講座の実施（生涯学習課） プロジェクト参加校のうち、放課後子ども教室ステップアップ講座実施校に対して報償費を上乗せ配当</p> <p>(5) 各課室の事業調整及びプロジェクト会議の開催 毎月のプロジェクト会議を開催し、各学校との連絡調整、事業の進捗状況確認、評価 また、学校からの要望に従い、各課室の事業実施に関する調整を図った。</p> <p>【前年度比58%減少】平成25年度はプロジェクト参加校6校中、土中学校（2箇所）・増尾西小学校・大津ヶ丘第二小学校の計4箇所にてエアコンの設置工事をしたが、平成26年度は工事がなかったため</p>	職種	時給	人数	勤務日数	金額	学校図書館指導員賃金	1,040	6	1,125	6,339,100
職種	時給	人数	勤務日数	金額											
学校図書館指導員賃金	1,040	6	1,125	6,339,100											
2	1	4.2 小学校管理 運営業務	学校財務 室	659,635,938 （690,732,912）	<p>1 事務用・管理用消耗品費 77,845,628円 ・再生紙、インク・マスター、蛍光灯、乾電池など</p> <p>2 備品購入費 63,681,602円 （主な整備） ・大型備品整備 放送設備：1校(1機)、理科実験台：6校(16台)、家庭科調理台：4校(9台) 工作台：2校(7台) ・学級増対応備品 教師用机・椅子、教卓、ロッカーなど14校18教室分</p>										

款 10 教育費

項目	事業名	主管	決算額（円） （前年度決算額）	主要な施策の概要及び成果																																															
				<p>3 光熱水費 381,436,436円</p> <p>・学校の電力需給にPPS(特定規模電気事業者)を活用し、電気料の節減を図った。(単位:円)</p> <table border="1"> <thead> <tr> <th>対象校</th> <th>支払額</th> <th>支払先</th> <th>対象期間</th> </tr> </thead> <tbody> <tr> <td>柏の葉小</td> <td>7,175,015</td> <td rowspan="3">東京電力(株)</td> <td>平成26年4月から平成27年3月</td> </tr> <tr> <td>風早北部小</td> <td>3,829,552</td> <td>平成26年4月から平成26年8月</td> </tr> <tr> <td>臨時電力(豊小, 富勢東小)</td> <td>638,123</td> <td>平成26年7月から平成26年9月</td> </tr> <tr> <td>柏の葉小, 風早北部小を除く40校</td> <td>60,982,691</td> <td>ミツウロコグリーンエネルギー(株)</td> <td>平成26年4月から平成26年8月</td> </tr> <tr> <td>柏の葉小を除く41校</td> <td>87,351,993</td> <td>(株)エネット</td> <td>平成26年9月から平成27年3月</td> </tr> <tr> <td>合計</td> <td>159,977,374</td> <td></td> <td></td> </tr> </tbody> </table> <p>4 学校用ICT機器等借上料 33,658,144円</p> <p>・教員用, 事務職員用PC賃貸借 699台</p>	対象校	支払額	支払先	対象期間	柏の葉小	7,175,015	東京電力(株)	平成26年4月から平成27年3月	風早北部小	3,829,552	平成26年4月から平成26年8月	臨時電力(豊小, 富勢東小)	638,123	平成26年7月から平成26年9月	柏の葉小, 風早北部小を除く40校	60,982,691	ミツウロコグリーンエネルギー(株)	平成26年4月から平成26年8月	柏の葉小を除く41校	87,351,993	(株)エネット	平成26年9月から平成27年3月	合計	159,977,374																							
	対象校	支払額	支払先	対象期間																																															
柏の葉小	7,175,015	東京電力(株)	平成26年4月から平成27年3月																																																
風早北部小	3,829,552		平成26年4月から平成26年8月																																																
臨時電力(豊小, 富勢東小)	638,123		平成26年7月から平成26年9月																																																
柏の葉小, 風早北部小を除く40校	60,982,691	ミツウロコグリーンエネルギー(株)	平成26年4月から平成26年8月																																																
柏の葉小を除く41校	87,351,993	(株)エネット	平成26年9月から平成27年3月																																																
合計	159,977,374																																																		
	6 サポート教員配置事業 (主要な事務事業)	学校教育課	103,345,783 (79,418,335) (増)	<p>小学校において、少人数教育を中心としたきめ細やかな学習を展開するため、サポート教員を配置 配置人数 40人</p> <p>1・2年の30人学級及び3～6年の35人学級の割合(学年の人数を担任及びサポート教員又は少人数加配教員の合計数で割った場合を含む) 96%</p> <p>【前年度比30%増加】市内小学校の少人数教育を充実させるためのサポート教員の増員及び学びフロンティアプロジェクトの指定校に複数のサポート教員を配置するための増員を実施したため</p>																																															
2 教育 振興 費	8 特別支援教育 就学奨励費	学校教育課	7,555,675 (5,922,837)	<p>1 目的 特別支援学級へ就学する児童及び学校教育法施行令第22条の3に規定する障害の程度に該当する児童に対して、教育の機会均等の実現と、特別支援教育の普及奨励を図るため、就学のために必要な経費の一部について援助を実施</p> <p>2 支給状況 (単位:人・円)</p> <table border="1"> <thead> <tr> <th colspan="2">区分</th> <th>人数</th> <th>金額</th> <th>区分</th> <th>人数</th> <th>金額</th> </tr> </thead> <tbody> <tr> <td rowspan="3">学用品費</td> <td>1年</td> <td>41</td> <td>181,205</td> <td>通学費</td> <td>0</td> <td>0</td> </tr> <tr> <td>他の学年</td> <td>197</td> <td>1,063,292</td> <td>校外活動費</td> <td>214</td> <td>152,610</td> </tr> <tr> <td>小計</td> <td>238</td> <td>1,244,497</td> <td>林間学校費</td> <td>32</td> <td>57,024</td> </tr> <tr> <td colspan="2">新入学用品費</td> <td>41</td> <td>407,950</td> <td>修学旅行費</td> <td>32</td> <td>299,666</td> </tr> <tr> <td colspan="2"></td> <td></td> <td></td> <td>給食費</td> <td>238</td> <td>5,393,928</td> </tr> <tr> <td colspan="2"></td> <td></td> <td></td> <td>計</td> <td></td> <td>7,555,675</td> </tr> </tbody> </table>	区分		人数	金額	区分	人数	金額	学用品費	1年	41	181,205	通学費	0	0	他の学年	197	1,063,292	校外活動費	214	152,610	小計	238	1,244,497	林間学校費	32	57,024	新入学用品費		41	407,950	修学旅行費	32	299,666					給食費	238	5,393,928					計		7,555,675
区分		人数	金額	区分	人数	金額																																													
学用品費	1年	41	181,205	通学費	0	0																																													
	他の学年	197	1,063,292	校外活動費	214	152,610																																													
	小計	238	1,244,497	林間学校費	32	57,024																																													
新入学用品費		41	407,950	修学旅行費	32	299,666																																													
				給食費	238	5,393,928																																													
				計		7,555,675																																													

款 10 教育費

項	目	事業名	主管	決算額（円） （前年度決算額）	主要な施策の概要及び成果																								
2	3	32.1 施設整備 関係経費 (主要な事務事業)	学校施設 課	1,173,239,651 (1,095,020,904)	<p>1 校舎・屋内運動場耐震補強事業 耐震診断に基づき、耐震性の低い建物から計画的・継続的に耐震補強工事を実施し、平成27年度に耐震化率100%を目指している。平成26年度は松葉第一小他6校の校舎、柏第一小他2校の屋内運動場の耐震補強工事を実施。また、柏第七小他4校の校舎、柏第三小渡り廊下の耐震補強の設計及び、3校の設計の見直しを実施</p> <p><小学校耐震補強整備事業> (単位：円)</p> <table border="1"> <thead> <tr> <th>概要</th> <th>事業費</th> </tr> </thead> <tbody> <tr> <td>耐震補強工事・校舎</td> <td>494,307,995</td> </tr> <tr> <td>耐震補強工事・屋体</td> <td>124,129,800</td> </tr> <tr> <td>耐震補強判定手数料</td> <td>2,311,200</td> </tr> <tr> <td>耐震補強工事設計業務委託</td> <td>58,428,000</td> </tr> <tr> <td>耐震補強工事監理業務委託</td> <td>19,791,000</td> </tr> <tr> <td>合計</td> <td>698,967,995</td> </tr> </tbody> </table> <p>【事業進捗率95.3%】耐震化率 【計画期間】平成9年度（開始）～平成27年度（完了予定）</p> <p>2 校舎外壁改修事業 柏第三小の外壁及び防水改修工事の設計を実施 耐震補強工事の設計と共に発注</p> <p>3 非構造部材耐震化事業 吊天井のある風早南部小屋内運動場の耐震設計を実施 (設計業務委託) 896,400 円</p> <p>4 給食室改修事業 老朽化した柏第五小、増尾西小給食室を全面改修。また、次年度に向け、中原小の設計を実施</p> <p><給食室改修事業> (単位：円)</p> <table border="1"> <thead> <tr> <th>概要</th> <th>事業費</th> </tr> </thead> <tbody> <tr> <td>給食室改修工事</td> <td>95,661,000</td> </tr> <tr> <td>給食室改修工事設計業務委託</td> <td>2,430,000</td> </tr> <tr> <td>給食室改修工事監理業務委託</td> <td>3,164,400</td> </tr> <tr> <td>合計</td> <td>101,255,400</td> </tr> </tbody> </table>	概要	事業費	耐震補強工事・校舎	494,307,995	耐震補強工事・屋体	124,129,800	耐震補強判定手数料	2,311,200	耐震補強工事設計業務委託	58,428,000	耐震補強工事監理業務委託	19,791,000	合計	698,967,995	概要	事業費	給食室改修工事	95,661,000	給食室改修工事設計業務委託	2,430,000	給食室改修工事監理業務委託	3,164,400	合計	101,255,400
概要	事業費																												
耐震補強工事・校舎	494,307,995																												
耐震補強工事・屋体	124,129,800																												
耐震補強判定手数料	2,311,200																												
耐震補強工事設計業務委託	58,428,000																												
耐震補強工事監理業務委託	19,791,000																												
合計	698,967,995																												
概要	事業費																												
給食室改修工事	95,661,000																												
給食室改修工事設計業務委託	2,430,000																												
給食室改修工事監理業務委託	3,164,400																												
合計	101,255,400																												

款 10 教育費

項	目	事業名	主管	決算額 (円) (前年度決算額)	主要な施策の概要及び成果																								
2	3				<p>5 プール改修事業 劣化の激しい土南部小プールの塗装改修工事を実施。また、次年度へ向け、高柳小の設計を実施 <プール改修事業> (単位：円)</p> <table border="1"> <thead> <tr> <th>概要</th> <th>事業費</th> </tr> </thead> <tbody> <tr> <td>プール改修工事</td> <td>9,148,680</td> </tr> <tr> <td>プール改修工事設計業務委託</td> <td>432,000</td> </tr> <tr> <td>合計</td> <td>9,580,680</td> </tr> </tbody> </table> <p>6 音楽室冷暖房設備設置事業 近隣への騒音防止を図り、窓を閉め切った状態での良好な学習環境を確保するため、酒井根東小他2校の音楽室へ冷暖房設備を設置。また、次年度に向け、柏第五小他4校の設計を実施 <冷暖房設備設置事業> (単位：円)</p> <table border="1"> <thead> <tr> <th>概要</th> <th>事業費</th> </tr> </thead> <tbody> <tr> <td>音楽室冷暖房設備設置工事</td> <td>10,116,360</td> </tr> <tr> <td>音楽室冷暖房設備設置工事設計業務委託</td> <td>2,603,794</td> </tr> <tr> <td>合計</td> <td>12,720,154</td> </tr> </tbody> </table> <p>7 受変電設備改修事業 老朽化の進んでいる富勢東小、豊小の受変電設備の改修工事を実施。また、次年度に向け、松葉第一小他1校の設計を実施 <小学校受変電設備改修事業> (単位：円)</p> <table border="1"> <thead> <tr> <th>概要</th> <th>事業費</th> </tr> </thead> <tbody> <tr> <td>受変電設備改修工事</td> <td>40,132,800</td> </tr> <tr> <td>受変電設備改修工事設計業務委託</td> <td>1,094,449</td> </tr> <tr> <td>合計</td> <td>41,227,249</td> </tr> </tbody> </table> <p>8 トイレ改修事業 トイレ改修工事を計画的に進めるために旭東小他4校の設計を実施 (トイレ改修工事設計業務委託) 6,473,762 円</p> <p>9 小規模工事等の実施 学校施設の維持保全を図るための工事を実施 (220件) (工事請負費) 152,952,948 円</p> <p>10 教室不足対応事業 (主要な事務事業) 教室不足を解消するため、特別教室等を普通教室にする改修工事及び仮設校舎の設置を実施</p>	概要	事業費	プール改修工事	9,148,680	プール改修工事設計業務委託	432,000	合計	9,580,680	概要	事業費	音楽室冷暖房設備設置工事	10,116,360	音楽室冷暖房設備設置工事設計業務委託	2,603,794	合計	12,720,154	概要	事業費	受変電設備改修工事	40,132,800	受変電設備改修工事設計業務委託	1,094,449	合計	41,227,249
概要	事業費																												
プール改修工事	9,148,680																												
プール改修工事設計業務委託	432,000																												
合計	9,580,680																												
概要	事業費																												
音楽室冷暖房設備設置工事	10,116,360																												
音楽室冷暖房設備設置工事設計業務委託	2,603,794																												
合計	12,720,154																												
概要	事業費																												
受変電設備改修工事	40,132,800																												
受変電設備改修工事設計業務委託	1,094,449																												
合計	41,227,249																												

款 10 教育費

項	目	事業名	主管	決算額（円） （前年度決算額）	主要な施策の概要及び成果										
2	3	3 小学校建設費			<p><教室不足対応事業> (単位：円)</p> <table border="1"> <thead> <tr> <th>概要</th> <th>事業費</th> </tr> </thead> <tbody> <tr> <td>特別教室等改修工事（風早北部小，高柳小，田中小，藤心小）</td> <td>40,974,120</td> </tr> <tr> <td>建物賃借料（風早北部小，豊小，高柳小，田中小，藤心小）</td> <td>62,765,582</td> </tr> <tr> <td>合計</td> <td>103,739,702</td> </tr> </tbody> </table>	概要	事業費	特別教室等改修工事（風早北部小，高柳小，田中小，藤心小）	40,974,120	建物賃借料（風早北部小，豊小，高柳小，田中小，藤心小）	62,765,582	合計	103,739,702		
		概要	事業費												
		特別教室等改修工事（風早北部小，高柳小，田中小，藤心小）	40,974,120												
建物賃借料（風早北部小，豊小，高柳小，田中小，藤心小）	62,765,582														
合計	103,739,702														
32.63 小学校トイレ改修事業 （継続費） （主要な事務事業）		409,353,770 (146,502,620) (増)	<p>老朽化に伴い劣化の激しいトイレについて，衛生・学習環境の向上を図るため，校舎8棟，屋内運動場9棟のトイレ改修工事を実施</p> <p><トイレ改修事業> (単位：円)</p> <table border="1"> <thead> <tr> <th>概要</th> <th>事業費</th> </tr> </thead> <tbody> <tr> <td>トイレ改修工事</td> <td>396,666,016</td> </tr> <tr> <td>トイレ改修工事監理業務委託</td> <td>12,687,754</td> </tr> <tr> <td>合計</td> <td>409,353,770</td> </tr> </tbody> </table> <p>【前年度比179%増加】前年度からの継続工事を含んでおり，工事件数が増加したため</p>	概要	事業費	トイレ改修工事	396,666,016	トイレ改修工事監理業務委託	12,687,754	合計	409,353,770				
概要	事業費														
トイレ改修工事	396,666,016														
トイレ改修工事監理業務委託	12,687,754														
合計	409,353,770														
32.64 柏の葉小学校増築事業 （継続費） （主要な事務事業）		14,257,400 (-)	<p>柏の葉小学校の児童数増加に対応し，増築校舎を整備。整地工事，設計図書の変更，土壌調査を実施</p> <p><柏の葉小学校増築事業></p> <table border="1"> <thead> <tr> <th>概要</th> <th>事業費</th> </tr> </thead> <tbody> <tr> <td>構造判定手数料</td> <td>212,000</td> </tr> <tr> <td>設計図書の変更業務委託</td> <td>8,100,000</td> </tr> <tr> <td>土壌調査委託</td> <td>448,200</td> </tr> <tr> <td>整地工事</td> <td>5,497,200</td> </tr> <tr> <td>合計</td> <td>14,257,400</td> </tr> </tbody> </table> <p>【事業進捗率4%】建設完了までの進捗率 【計画期間】平成26年度（開始）～平成27年度（完了予定）</p>	概要	事業費	構造判定手数料	212,000	設計図書の変更業務委託	8,100,000	土壌調査委託	448,200	整地工事	5,497,200	合計	14,257,400
概要	事業費														
構造判定手数料	212,000														
設計図書の変更業務委託	8,100,000														
土壌調査委託	448,200														
整地工事	5,497,200														
合計	14,257,400														
3	1	4.2 中学校管理運営業務	学校財務室	386,814,242 (389,275,476)	<p>1 事務用・管理用消耗品費 44,307,967円 ・再生紙，インク・マスター，蛍光灯，乾電池など</p> <p>2 備品購入費 31,994,704円 （主な整備） ・大型備品整備 放送設備：2校(2機)，理科実験台：1校(3台)，家庭科調理台：3校(10台) ・学級増対応備品 教師用机・椅子，教卓，ロッカーなど7校8教室分</p>										

款 10 教育費

項目	事業名	主管	決算額 (円) (前年度決算額)	主要な施策の概要及び成果																																															
				<p>3 光熱水費 232,136,669円</p> <p>・学校の電力需給にPPS(特定規模電気事業者)を活用し、電気料の節減を図った。(単位:円)</p> <table border="1"> <thead> <tr> <th>対象校</th> <th>支払額</th> <th>支払先</th> <th>対象期間</th> </tr> </thead> <tbody> <tr> <td>柏中</td> <td>3,415,884</td> <td rowspan="2">東京電力(株)</td> <td>平成26年9月から平成27年3月</td> </tr> <tr> <td>臨時電力(西原中)</td> <td>467,509</td> <td>平成26年8月から平成26年9月</td> </tr> <tr> <td>中学校20校</td> <td>44,003,486</td> <td>ミツウロコグリーンエネルギー(株)</td> <td>平成26年4月から平成26年8月</td> </tr> <tr> <td>柏中を除く19校</td> <td>55,675,150</td> <td>(株)エネット</td> <td>平成26年9月から平成27年3月</td> </tr> <tr> <td>合計</td> <td>103,562,029</td> <td></td> <td></td> </tr> </tbody> </table> <p>4 学校用ICT機器等借上料 19,007,048円</p> <p>・教員用, 事務職員用PC賃貸借 177台</p>	対象校	支払額	支払先	対象期間	柏中	3,415,884	東京電力(株)	平成26年9月から平成27年3月	臨時電力(西原中)	467,509	平成26年8月から平成26年9月	中学校20校	44,003,486	ミツウロコグリーンエネルギー(株)	平成26年4月から平成26年8月	柏中を除く19校	55,675,150	(株)エネット	平成26年9月から平成27年3月	合計	103,562,029																										
	対象校	支払額	支払先	対象期間																																															
柏中	3,415,884	東京電力(株)	平成26年9月から平成27年3月																																																
臨時電力(西原中)	467,509		平成26年8月から平成26年9月																																																
中学校20校	44,003,486	ミツウロコグリーンエネルギー(株)	平成26年4月から平成26年8月																																																
柏中を除く19校	55,675,150	(株)エネット	平成26年9月から平成27年3月																																																
合計	103,562,029																																																		
	6 サポート教員配置事業 (主要な事務事業)	学校教育課	31,671,830 (22,586,169) (増)	<p>1 サポート教員配置事業</p> <p>中学校において、少人数教育を中心としたきめ細やかな学習を展開するため、サポート教員を配置</p> <p>2 配置人数 12人</p> <p>少人数授業(数学・英語で担当2人による授業)の割合 47%</p> <p>【前年度比40%増加】市内中学校の少人数教育を充実させるためのサポート教員の増員及び学びフロンティアプロジェクトの指定校に複数のサポート教員を配置するための増員を実施したため</p>																																															
2 教育 振興 費	8 特別支援教育 就学奨励費	学校教育課	3,840,926 (4,185,024)	<p>1 目的</p> <p>特別支援学級へ就学する生徒に対して、教育の機会均等の実現と、特別支援教育の普及奨励を図るため、就学のために必要な経費の一部について援助を実施</p> <p>2 支給状況 (単位:人,円)</p> <table border="1"> <thead> <tr> <th colspan="2">区分</th> <th>人数</th> <th>金額</th> <th>区分</th> <th>人数</th> <th>金額</th> </tr> </thead> <tbody> <tr> <td rowspan="3">学用品費</td> <td>1年</td> <td>23</td> <td>220,525</td> <td>通学費</td> <td>3</td> <td>133,495</td> </tr> <tr> <td>他の学年</td> <td>54</td> <td>560,582</td> <td>校外活動費</td> <td>27</td> <td>20,970</td> </tr> <tr> <td>小計</td> <td>77</td> <td>781,107</td> <td>林間学校費</td> <td>24</td> <td>70,080</td> </tr> <tr> <td colspan="2">新入学用品費</td> <td>22</td> <td>251,900</td> <td>修学旅行費</td> <td>22</td> <td>557,442</td> </tr> <tr> <td colspan="4"></td> <td>給食費</td> <td>76</td> <td>2,025,932</td> </tr> <tr> <td colspan="4"></td> <td>計</td> <td></td> <td>3,840,926</td> </tr> </tbody> </table>	区分		人数	金額	区分	人数	金額	学用品費	1年	23	220,525	通学費	3	133,495	他の学年	54	560,582	校外活動費	27	20,970	小計	77	781,107	林間学校費	24	70,080	新入学用品費		22	251,900	修学旅行費	22	557,442					給食費	76	2,025,932					計		3,840,926
区分		人数	金額	区分	人数	金額																																													
学用品費	1年	23	220,525	通学費	3	133,495																																													
	他の学年	54	560,582	校外活動費	27	20,970																																													
	小計	77	781,107	林間学校費	24	70,080																																													
新入学用品費		22	251,900	修学旅行費	22	557,442																																													
				給食費	76	2,025,932																																													
				計		3,840,926																																													

款 10 教育費

項	目	事業名	主管	決算額（円） （前年度決算額）	主要な施策の概要及び成果																						
3	3	20.1 施設整備 関係経費 (主要な事務事業)	学校施設 課	574,622,599 (678,555,231)	<p>1 校舎・屋内運動場耐震補強事業 耐震診断に基づき、耐震性の低い建物から計画的・継続的に耐震補強工事を実施し、平成27年度に耐震化率100%を目指している。平成26年度は西原中他3校の校舎、光ヶ丘中屋内運動場の耐震補強工事を実施。また、西原中他4校の校舎の耐震補強の設計を実施</p> <p><中学校耐震補強整備事業> (単位：円)</p> <table border="1"> <thead> <tr> <th>概要</th> <th>事業費</th> </tr> </thead> <tbody> <tr> <td>耐震補強工事・校舎</td> <td>297,496,162</td> </tr> <tr> <td>耐震補強工事・屋体</td> <td>28,220,400</td> </tr> <tr> <td>耐震補強判定手数料</td> <td>2,192,400</td> </tr> <tr> <td>耐震補強工事設計業務委託</td> <td>37,702,800</td> </tr> <tr> <td>耐震補強工事監理業務委託</td> <td>9,914,400</td> </tr> <tr> <td>合計</td> <td>375,526,162</td> </tr> </tbody> </table> <p>【事業進捗率96.6%】耐震化率 【計画期間】平成9年度（開始）～平成27年度（完了予定）</p> <p>2 校舎外壁改修事業 経年劣化のみられる富勢中の外壁及び防水改修工事を実施 耐震補強工事と共に発注</p> <p>3 非構造部材耐震化事業 吊天井のある土中、豊四季中武道場の耐震設計を実施 (設計業務委託) 1,242,000 円</p> <p>4 音楽室冷暖房設備設置事業 近隣への騒音防止を図り、窓を閉め切った状態での良好な学習環境を確保するため、逆井中他1校の音楽室へ冷暖房設備を設置。また、次年度に向け、松葉中他1校の設計を実施</p> <p><冷暖房設備設置事業> (単位：円)</p> <table border="1"> <thead> <tr> <th>概要</th> <th>事業費</th> </tr> </thead> <tbody> <tr> <td>音楽室冷暖房設備設置工事</td> <td>5,755,320</td> </tr> <tr> <td>音楽室冷暖房設備設置工事設計業務委託</td> <td>798,206</td> </tr> <tr> <td>合計</td> <td>6,553,526</td> </tr> </tbody> </table> <p>5 受変電設備改修事業 老朽化の進んでいる西原中の受変電設備の改修工事を実施。また、次年度に向け、高柳中の設計を実施</p>	概要	事業費	耐震補強工事・校舎	297,496,162	耐震補強工事・屋体	28,220,400	耐震補強判定手数料	2,192,400	耐震補強工事設計業務委託	37,702,800	耐震補強工事監理業務委託	9,914,400	合計	375,526,162	概要	事業費	音楽室冷暖房設備設置工事	5,755,320	音楽室冷暖房設備設置工事設計業務委託	798,206	合計	6,553,526
概要	事業費																										
耐震補強工事・校舎	297,496,162																										
耐震補強工事・屋体	28,220,400																										
耐震補強判定手数料	2,192,400																										
耐震補強工事設計業務委託	37,702,800																										
耐震補強工事監理業務委託	9,914,400																										
合計	375,526,162																										
概要	事業費																										
音楽室冷暖房設備設置工事	5,755,320																										
音楽室冷暖房設備設置工事設計業務委託	798,206																										
合計	6,553,526																										

款 10 教育費

項	目	事業名	主管	決算額 (円) (前年度決算額)	主要な施策の概要及び成果																
3	3	中学校建設費			<p>< 中学校受変電設備改修事業 > (単位：円)</p> <table border="1"> <thead> <tr> <th>概要</th> <th>事業費</th> </tr> </thead> <tbody> <tr> <td>受変電設備改修工事</td> <td>18,565,200</td> </tr> <tr> <td>受変電設備改修工事設計業務委託</td> <td>493,151</td> </tr> <tr> <td>合計</td> <td>19,058,351</td> </tr> </tbody> </table> <p>6 トイレ改修事業 トイレ改修工事を計画的に進めるために豊四季中他4校の設計を実施 (トイレ改修工事設計業務委託) 6,270,238 円</p> <p>7 公共下水道切替設計委託 既存浄化槽を廃止し公共下水道に切替を行うことにより、環境改善を図るために柏第五中の設計を実施 (設計業務委託) 496,800 円</p> <p>8 小規模工事等の実施 学校施設の維持保全を図るための工事を実施 (119件) (工事請負費) 79,523,425 円</p> <p>9 教室不足対応事業 (主要な事務事業) 教室不足を解消するため、特別教室等を普通教室にする改修工事及び仮設校舎の設置を実施 < 教室不足対応事業 > (単位：円)</p> <table border="1"> <thead> <tr> <th>概 要</th> <th>事業費</th> </tr> </thead> <tbody> <tr> <td>特別教室等改修工事 (柏第二中)</td> <td>382,492</td> </tr> <tr> <td>建物賃借料 (中原中)</td> <td>32,665,680</td> </tr> <tr> <td>合計</td> <td>33,048,172</td> </tr> </tbody> </table>	概要	事業費	受変電設備改修工事	18,565,200	受変電設備改修工事設計業務委託	493,151	合計	19,058,351	概 要	事業費	特別教室等改修工事 (柏第二中)	382,492	建物賃借料 (中原中)	32,665,680	合計	33,048,172
					概要	事業費															
受変電設備改修工事	18,565,200																				
受変電設備改修工事設計業務委託	493,151																				
合計	19,058,351																				
概 要	事業費																				
特別教室等改修工事 (柏第二中)	382,492																				
建物賃借料 (中原中)	32,665,680																				
合計	33,048,172																				
		20.2 柏中学校 屋内運動場整備 事業 (主要な事務事業)		1,836,000 (243,000) (増)	柏中学校屋内運動場整備事業 既存屋内運動場の解体設計を実施 (設計業務委託) 1,836,000 円 【前年度比655%増加】前年度は実施設計に必要な計画通知手続を実施したが、今年度は解体設計を実施したため																

款 10 教育費

項 目	事業名	主管	決算額（円） （前年度決算額）	主要な施策の概要及び成果																
3 中学校 校費	20.62 柏中学校 屋内運動場整備 事業（継続費） （主要な事務事業）		695,453,405 (38,710,340) (増)	<p>柏中学校屋内運動場整備事業（継続費） 昨年度から継続していた建築工事を実施し、新屋内運動場が完成。引き続き既存の屋内運動場解体 工事を実施，事業完了</p> <p><柏中学校屋内運動場建替工事> (単位：円)</p> <table border="1"> <thead> <tr> <th>概 要</th> <th>事業費</th> </tr> </thead> <tbody> <tr> <td>監理業務委託</td> <td>11,421,744</td> </tr> <tr> <td>柏中屋内運動場建設工事（建築・電気・機械）</td> <td>631,219,661</td> </tr> <tr> <td>合計</td> <td>642,641,405</td> </tr> </tbody> </table> <p><柏中学校屋内運動場解体工事> (単位：円)</p> <table border="1"> <thead> <tr> <th>概 要</th> <th>事業費</th> </tr> </thead> <tbody> <tr> <td>監理業務委託</td> <td>950,400</td> </tr> <tr> <td>柏中屋内運動場建設工事</td> <td>51,861,600</td> </tr> <tr> <td>合計</td> <td>52,812,000</td> </tr> </tbody> </table> <p>【平成26年度をもって完了】 【前年度比1,697%増加】 前年度は杭工事まで実施し，今年度は工事を完了させたため</p>	概 要	事業費	監理業務委託	11,421,744	柏中屋内運動場建設工事（建築・電気・機械）	631,219,661	合計	642,641,405	概 要	事業費	監理業務委託	950,400	柏中屋内運動場建設工事	51,861,600	合計	52,812,000
	概 要		事業費																	
監理業務委託	11,421,744																			
柏中屋内運動場建設工事（建築・電気・機械）	631,219,661																			
合計	642,641,405																			
概 要	事業費																			
監理業務委託	950,400																			
柏中屋内運動場建設工事	51,861,600																			
合計	52,812,000																			
	20.63 中 学 校 トイレ改修事業 （継続費） （主要な事務事業）		156,773,050 (122,314,810)	<p>老朽化に伴い劣化の激しいトイレについて，衛生・学習環境の向上を図るため，校舎3校，屋内運動 場3棟のトイレ改修工事を実施</p> <p><トイレ改修事業> (単位：円)</p> <table border="1"> <thead> <tr> <th>概要</th> <th>事業費</th> </tr> </thead> <tbody> <tr> <td>トイレ改修工事</td> <td>150,882,644</td> </tr> <tr> <td>トイレ改修工事監理業務委託</td> <td>5,890,406</td> </tr> <tr> <td>合計</td> <td>156,773,050</td> </tr> </tbody> </table>	概要	事業費	トイレ改修工事	150,882,644	トイレ改修工事監理業務委託	5,890,406	合計	156,773,050								
概要	事業費																			
トイレ改修工事	150,882,644																			
トイレ改修工事監理業務委託	5,890,406																			
合計	156,773,050																			
4 高等 学校 校費	24.1 施設整備 関係経費	市立柏 高校	65,703,960 (24,717,000) (増)	<p>市立柏高校の特別教室棟及び管理棟の校舎耐震補強整備 (主要な事務事業)</p> <p>校舎耐震補強工事 56,160,000 円 監理委託 1,706,400 円</p> <p>【前年度比166%増加】校舎耐震補強整備を新たに実施したため</p>																

款 10 教育費

項目	事業名	主管	決算額（円） （前年度決算額）	主要な施策の概要及び成果								
5 幼稚園費	1 20.1 私立幼稚園等奨励補助事業 (主要な事務事業)	保育運営課	997,073,085 (730,861,473)	1 私立幼稚園就園費・就園奨励費補助金等について 私立幼稚園に通う園児の保護者負担を軽減するために以下の補助金を支給 (単位：人・円)								
	<table border="1"> <thead> <tr> <th>補助金名</th> <th>対象園児数</th> <th>補助金額</th> </tr> </thead> <tbody> <tr> <td>就園奨励費補助金</td> <td>6,274</td> <td>808,356,100</td> </tr> <tr> <td>就園費補助金(事務費補助金を含む)</td> <td>7,508</td> <td>148,785,668</td> </tr> <tr> <td>合計</td> <td>延べ 13,782</td> <td>957,141,768</td> </tr> </tbody> </table>			補助金名	対象園児数	補助金額	就園奨励費補助金	6,274	808,356,100	就園費補助金(事務費補助金を含む)	7,508	148,785,668
補助金名	対象園児数	補助金額										
就園奨励費補助金	6,274	808,356,100										
就園費補助金(事務費補助金を含む)	7,508	148,785,668										
合計	延べ 13,782	957,141,768										
	20.2 放射線対策事業 (主要な事務事業)		204,517 (221,760)	柏市内の私立幼稚園で実際に提供している給食の放射線量の測定を委託 (単位：件・円)								
				<table border="1"> <thead> <tr> <th>検体数</th> <th>単価(税込)</th> <th>合計</th> <th>結果</th> </tr> </thead> <tbody> <tr> <td>57</td> <td>3,456</td> <td>196,992</td> <td>全て不検出</td> </tr> </tbody> </table>	検体数	単価(税込)	合計	結果	57	3,456	196,992	全て不検出
検体数	単価(税込)	合計	結果									
57	3,456	196,992	全て不検出									
6 社会教育費	1 3 生涯学習推進事業	生涯学習課	3,287,649 (2,290,279) (増)	1 生涯学習専門指導員 (主要な事務事業) 家庭教育支援に関する情報収集・提供、企画、学校派遣業務等を担うため、専門知識を持った「生涯学習専門指導員」を配置 2 生涯学習情報提供システム「らんらんかしわ」の運営 市民の生涯学習活動支援を目的として、HPにより公共団体・大学・民間事業者・サークルなどの講座・イベント情報、生涯学習ボランティア情報、家庭教育関係情報などを提供 閲覧数：27,183件								

款 10 教育費

項	目	事業名	主管	決算額（円） （前年度決算額）	主要な施策の概要及び成果
6	1 社会教育 総務費				<p>3 生涯学習まちづくり出前講座 市民団体が主催する学習会等に市職員が出向き、市政の説明、専門知識を生かした実習等を行うことにより、市民の市政に対する理解を深めるとともに市民の意見を聞き、担当業務に生かすことで市民と行政がともに創るまちづくりを推進 (1) 実施件数：273件 (2) 参加者：延べ16,410人</p> <p>4 生涯学習ボランティアシステム 市民の生涯学習活動を支援する目的で設置した生涯学習ボランティアシステムの充実を図るために新規登録時の説明会及び登録者対象の研修会を開催 ・登録者数：111人（平成27年3月31日現在）</p> <p>5 生涯学習ガイドの発行 生涯学習機会の情報提供を行うため、生涯学習ガイドを年2回・各920部発行し、公共施設等に配布 【前年度比44%増加】軽自動車を購入したため</p>
		16 社会教育活動事業		6,248,225 (3,642,929) (増)	<p>1 新成人のつどいの举行 新成人の門出を祝い励ますため、「新成人のつどい」を举行 参加者数（出席率）：2,755名（68.4%）</p> <p>2 家庭教育支援事業（主要な事務事業） 行政が家庭教育の自主性の尊重に留意し、保護者に対する学習の機会・情報の提供などの家庭教育支援を目的とした事業 26年度は家庭教育に関する情報収集、14小学校における「みんなの子育て広場」企画調整等を担った。またPTAなどの16団体が行う家庭教育に関する講演会等の事業（21事業）を支援し（家庭教育推進団体等支援事業）、保護者の学習機会を提供 【前年度比72%増加】市民文化会館の改修工事により、新成人のつどいを中央体育館で実施することとなり、会場設営及び警備等の費用が増加したため</p>
		20 文化財保護事業	文化課	52,064,772 (49,534,611)	<p>1 文化財資料の普及・活用及び調査・研究事業 埋蔵文化財の発掘調査成果や旧吉田家住宅をはじめとするその他の文化財の調査成果を基に、市域の文化財の普及・活用 (1) 文化財説明板の設置 老朽化した文化財説明板について、内容を検討し、建て替え4件（法林寺いちょう、鮮魚街道、薬師如来坐像, 如意輪観音像）、盤面の交換1件（中秋丸）、標柱撤去1件（鮮魚街道）を行った。</p>

款 10 教育費

項 目	事業名	主管	決算額（円） （前年度決算額）	主要な施策の概要及び成果										
6 社会教育費	1 社会教育総務費			<p>(2) 旧吉田家住宅の民俗資料調査 吉田家の生活や生産関係を示す民具資料について、整理・記録の上で歴史資料として考察し、将来の展示活用を図るために神奈川大学の常民文化研究所に調査を委託 調査は平成21年度から開始され、5年目の平成25年度までの調査点数は、約3,700件10,000点に及び、平成26年度に調査報告書を取り纏めるとともに、郷土資料展示室でその成果の一部を展示した。</p> <p>2 埋蔵文化財の発掘調査及び復元整理事業 開発事業等の工事計画にあたり、埋蔵文化財の所在の有無及びその取扱いについて確認するための調査を行うとともに、やむを得ず破壊することとなった際には、記録を保存するための発掘調査を実施</p> <p>(1) 埋蔵文化財の確認</p> <table border="1"> <thead> <tr> <th>確認文書・受付件数</th> <th colspan="2">26年度受付分に対する回答状況(平成27年3月31日現在)</th> </tr> </thead> <tbody> <tr> <td rowspan="3">147件 (うち、取り下げ4件)</td> <td>遺跡が所在する 19件</td> <td>〈対応（予定分を含む）〉 発掘調査：13件 工事立会：6件 協議中：0件</td> </tr> <tr> <td colspan="2">遺跡が確認できない：124件</td> </tr> <tr> <td colspan="2">未回答（調整中）：0件</td> </tr> </tbody> </table> <p>(2) 埋蔵文化財の発掘調査 開発に伴う埋蔵文化財発掘調査の実施（16か所）、並びに出土遺物の復元整理事業を行い、調査報告書（4冊）を刊行</p> <p>3 文化財の維持管理及び伝承事業 地域の人々の努力によって守り・受け継がれてきた貴重な文化財を後世に伝えていくための補助金制度を平成24年度に「一律の定額補助」から「事業内容に即した事業費補助」に見直し、平成26年度は経年劣化によりき損・腐食した「東海寺鐘樓の撞木」の修復及び「福寿院観音堂の屋根」の葺き替えに補助金を交付</p>	確認文書・受付件数	26年度受付分に対する回答状況(平成27年3月31日現在)		147件 (うち、取り下げ4件)	遺跡が所在する 19件	〈対応（予定分を含む）〉 発掘調査：13件 工事立会：6件 協議中：0件	遺跡が確認できない：124件		未回答（調整中）：0件	
	確認文書・受付件数	26年度受付分に対する回答状況(平成27年3月31日現在)												
147件 (うち、取り下げ4件)	遺跡が所在する 19件	〈対応（予定分を含む）〉 発掘調査：13件 工事立会：6件 協議中：0件												
	遺跡が確認できない：124件													
	未回答（調整中）：0件													
22 学校特別教室開放事業 (主要な事務事業)	生涯学習課	9,421,723 (6,643,590) (増)	放課後子ども教室 平日の放課後に、市内19校（柏第一小、柏第二小、柏第三小、柏第六小、柏第八小、西原小、酒井根西小、大津ヶ丘第一小、花野井小、富勢西小、田中北小、土小、増尾西小、高柳西小、大津ヶ丘第二小、逆井小、田中小、土南部小、高田小）の余裕教室等を利用して、ステップアップ（補充学習）を実施											

款 10 教育費

項	目	事業名	主管	決算額（円） （前年度決算額）	主要な施策の概要及び成果										
6	1				土曜日に、市内6校(柏第一小、柏第二小、柏第六小、柏第八小、富勢西小、高柳西小)の余裕教室等及び夏休みに青少年センターを利用して、体験型講座を実施 ・ステップアップ：19校 ・土曜講座：6校15講座 延べ12,583名が参加（保護者の参加含む） 【前年度比42%増加】ステップアップ(補充学習)の事業拡大に伴い、コーディネーターを非常勤特別職にし、学習アドバイザー(有償ボランティア)への報償費を増額したため										
					24	芸術文化振興事業	文化課	7,266,977 (4,520,294) (増)	1 一般事務経費 (1) 中学校音楽鑑賞教室 (主要な事務事業) 中学校在学中に一度は生のオーケストラ演奏を聴く機会を提供するため、千葉県環境生活部との共催により、7校で開催し、4,017人が参加 (2) 「かしわ塾」管・打楽器(吹奏楽)音楽教室 (主要な事務事業) 6/28～6/29開催。市内の小中学生が、市立柏高校をはじめとする市内学校吹奏楽部顧問の指導のもと、市立柏の吹奏楽部員たちと練習を行い、最終日に成果発表を行う講座 小学6年生215名、中学2,3年生154名の合計369名が参加 2 市所蔵美術品の維持管理と活用 2/18～2/27まで、柏市制施行60周年記念柏市所蔵作品公開展を市民ギャラリーにて開催 <table border="1"> <thead> <tr> <th>企画展実施委託</th> <th>展示作品数</th> <th>来場者数</th> </tr> </thead> <tbody> <tr> <td>1,458,000円</td> <td>44点</td> <td>4,595人</td> </tr> </tbody> </table> 【前年度比61%増加】企画展開催年度であり（企画展は隔年開催）、さらに市制60周年にあたり特別な企画展を行ったため	企画展実施委託	展示作品数	来場者数	1,458,000円	44点	4,595人
					企画展実施委託	展示作品数	来場者数								
					1,458,000円	44点	4,595人								
26	文化祭事業		3,564,745 (3,838,967)	柏市の文化振興の総合祭典として、第61回柏市文化祭を10月11日から11月23日まで、アミュゼ柏、市民文化会館をはじめとする市内文化施設等で開催 参加者約3,500人 鑑賞者・入場者は13,831人											
32	郷土資料展示室管理運営事業		6,485,395 (5,685,609)	郷土資料展示室の管理・運営 企画展の実施を通し、日ごろ目に触れることの少ない歴史資料や考古資料などにより市域の歴史や文化財を紹介するとともに、人間国宝芹沢銈介の作品を紹介して美術工芸に対する関心にも応えた。											

款 10 教育費

項 目	事業名	主管	決算額（円） （前年度決算額）	主要な施策の概要及び成果																							
				区分	5/31～9/7	10/4～1/12	1/31～5/10																				
6 社会教育費	1 社会教育総務費			柏の歴史企画展	「幽霊とものゝけ～柏の怖い絵見に来ませんか～」	市制施行60周年記念展 「小金牧」	「花野井醤油モノがたり～吉田甚左衛門家の軌跡～」																				
				芹沢銈介作品展	「沖縄みやげ」	—	—																				
				期間中入場者数	4,699人	2,025人	2,048人																				
				※平成26年度中の見学者数は9,152人																							
2 青少年対策費	4 青少年健全育成事業	生涯学習課	7,399,552 (7,825,216)	青少年健全育成事業について、生涯学習課主催による青少年健全育成推進大会を開催した。善行や青少年の声を作文にしたものについて表彰し、善行や青少年の育成に努めた。また、柏市青少年健全育成推進連絡協議会を始めとする、青少年健全育成団体の活動支援を実施「青少年の声」作文及び青少年善行賞受賞者 (単位：人)																							
	<table border="1"> <thead> <tr> <th>会場</th> <th>参加者数</th> <th>表彰件数</th> </tr> </thead> <tbody> <tr> <td>アミュゼ柏</td> <td>330</td> <td>善行表彰（2件）、青少年の声作文（入選5件、佳作5件）</td> </tr> </tbody> </table>			会場	参加者数	表彰件数	アミュゼ柏	330	善行表彰（2件）、青少年の声作文（入選5件、佳作5件）																		
会場	参加者数	表彰件数																									
アミュゼ柏	330	善行表彰（2件）、青少年の声作文（入選5件、佳作5件）																									
4 少年補導センター費	28 青少年センター管理運営事業	少年補導センター	112,293,157 (12,368,099) (増)	青少年センターについて、施設の適正管理を図り、利用者の利便性の向上に努めた。和室等及び空調改修工事を行い、老朽化した機器や壁の修繕を行った。また、使用されていないオープンスペースを乳幼児とその保護者が利用できるように整備した。 (単位：人)																							
	<table border="1"> <thead> <tr> <th>研修室</th> <th>創作室</th> <th>和室</th> <th>多目的室</th> <th>グラウンド</th> <th>キャンプ場</th> <th>合計</th> </tr> </thead> <tbody> <tr> <td>13,853</td> <td>1,480</td> <td>170</td> <td>1,767</td> <td>370</td> <td>512</td> <td>18,152</td> </tr> </tbody> </table>			研修室	創作室	和室	多目的室	グラウンド	キャンプ場	合計	13,853	1,480	170	1,767	370	512	18,152										
研修室	創作室	和室	多目的室	グラウンド	キャンプ場	合計																					
13,853	1,480	170	1,767	370	512	18,152																					
4	少年補導センター管理運営事業		8,203,663 (9,536,315)	盛り場等非行の生じやすい場所で街頭補導を行い、不良行為等を発見指導することで非行を防いだ。また、中学校区毎に地域パトロール事業を行い、公園や通学路を回り声かけを行った。 (単位：回・人)																							
				<table border="1"> <thead> <tr> <th rowspan="2">区分</th> <th rowspan="2">回数</th> <th rowspan="2">従事者数</th> <th colspan="3">対象者数</th> </tr> <tr> <th>男</th> <th>女</th> <th>合計</th> </tr> </thead> <tbody> <tr> <td>街頭補導</td> <td>381</td> <td>1,384</td> <td>177</td> <td>151</td> <td>328</td> </tr> <tr> <td>地域パトロール事業</td> <td>407</td> <td>3,320</td> <td>259</td> <td>66</td> <td>327</td> </tr> </tbody> </table>			区分	回数	従事者数	対象者数			男	女	合計	街頭補導	381	1,384	177	151	328	地域パトロール事業	407	3,320	259	66	327
区分	回数	従事者数	対象者数																								
			男	女	合計																						
街頭補導	381	1,384	177	151	328																						
地域パトロール事業	407	3,320	259	66	327																						
				(主要な事務事業)																							

款 10 教育費

項	目	事業名	主管	決算額（円） （前年度決算額）	主要な施策の概要及び成果																																						
6 社会教育費	4 少年補導センター費	8 少年相談事業		3,514,478 (1,120,139) (増)	<p>本人及び保護者等からの相談に対し、関係機関と連携しながら、自ら解決出来るよう助言指導した。</p> <p>相談状況 (単位：件)</p> <table border="1"> <tr> <td>やまびこ電話柏</td> <td>少年相談</td> <td>いじめeメール相談</td> <td>生徒指導巡回相談</td> </tr> <tr> <td>519</td> <td>143</td> <td>42</td> <td>20</td> </tr> </table> <p>(主要な事務事業)</p> <p>【前年度比214%増加】いじめeメール相談事業を開始したため</p>	やまびこ電話柏	少年相談	いじめeメール相談	生徒指導巡回相談	519	143	42	20																														
	やまびこ電話柏	少年相談	いじめeメール相談	生徒指導巡回相談																																							
	519	143	42	20																																							
5 公民館費	4 公民館管理運営事業	中央公民館	64,005,127 (69,022,663)	<p>1 中央公民館の利用件数及び人数 (単位：件・人)</p> <table border="1"> <tr> <td>利用件数</td> <td>利用人数</td> </tr> <tr> <td>9,563</td> <td>134,291</td> </tr> </table>	利用件数	利用人数	9,563	134,291																																			
		利用件数	利用人数																																								
9,563	134,291																																										
沼南公民館	38,235,145 (36,199,815)	<p>2 沼南公民館の利用件数及び人数 (単位：件・人)</p> <table border="1"> <tr> <td>利用件数</td> <td>利用人数</td> </tr> <tr> <td>5,920</td> <td>95,094</td> </tr> </table> <p>※2階談話ラウンジ利用者6,379人別途（件数に含んでいないため別記）</p>	利用件数	利用人数	5,920	95,094																																					
利用件数	利用人数																																										
5,920	95,094																																										
	7～21 青少年教育事業～地域づくり事業	中央公民館	5,889,610 (3,832,109) (増)	<p>様々なライフスタイルに合わせた講座や、地域の人材養成及び活性化に役立つような講座を企画し運営</p> <p>各種講座の開催 (単位：講座・人)</p> <table border="1"> <thead> <tr> <th rowspan="2">事業名</th> <th colspan="2">中央公民館</th> <th colspan="2">沼南公民館</th> </tr> <tr> <th>開催講座数</th> <th>参加延べ人数</th> <th>開催講座数</th> <th>参加延べ人数</th> </tr> </thead> <tbody> <tr> <td>青少年教育事業</td> <td>6</td> <td>664</td> <td>3</td> <td>428</td> </tr> <tr> <td>成人教育事業</td> <td>5</td> <td>795</td> <td>11</td> <td>218</td> </tr> <tr> <td>家庭教育事業</td> <td>15</td> <td>2,427</td> <td>7</td> <td>129</td> </tr> <tr> <td>高齢者教育事業</td> <td>2</td> <td>403</td> <td>8</td> <td>211</td> </tr> <tr> <td>総合教育事業 地域づくり事業</td> <td>60</td> <td>3,107</td> <td>21</td> <td>4,642</td> </tr> <tr> <td>合計</td> <td>88</td> <td>7,396</td> <td>50</td> <td>5,628</td> </tr> </tbody> </table> <p>【前年度比54%増加】（中央公民館）講座用パソコン機器賃貸借契約が再リースから新規契約となったため</p>	事業名	中央公民館		沼南公民館		開催講座数	参加延べ人数	開催講座数	参加延べ人数	青少年教育事業	6	664	3	428	成人教育事業	5	795	11	218	家庭教育事業	15	2,427	7	129	高齢者教育事業	2	403	8	211	総合教育事業 地域づくり事業	60	3,107	21	4,642	合計	88	7,396	50	5,628
		事業名	中央公民館			沼南公民館																																					
開催講座数	参加延べ人数		開催講座数	参加延べ人数																																							
青少年教育事業	6	664	3	428																																							
成人教育事業	5	795	11	218																																							
家庭教育事業	15	2,427	7	129																																							
高齢者教育事業	2	403	8	211																																							
総合教育事業 地域づくり事業	60	3,107	21	4,642																																							
合計	88	7,396	50	5,628																																							
		沼南公民館	1,100,144 (1,213,544)																																								

款 10 教育費

項	目	事業名	主管	決算額（円） （前年度決算額）	主要な施策の概要及び成果																																																																															
6	7	4 図書館管理 事業	図書館	41,369,315 (31,735,294) (増)	設計委託，維持補修工事 24,207,600円 ※図書館本館の改修工事（主要な事務事業） 1 平成26年度に行った柏市立図書館本館改修工事 柏市立図書館高圧受電設備更新工事設計委託 723,600円 柏市立図書館高圧受電設備更新工事 13,824,000円 2 平成25年度に行い平成26年度へ繰越明許となった柏市立図書館本館改修工事 昇降機改修工事 H26支出額 9,660,000円 【前年度比30%増加】実施計画に基づき施設等修繕を行ったため																																																																															
		8 図書館運営 事業		194,262,891 (200,974,166)	1 図書館の利用状況 (1) 図書の利用状況 (単位：人・冊) <table border="1"> <thead> <tr> <th>館名</th> <th>利用者数</th> <th>貸出冊数</th> </tr> </thead> <tbody> <tr> <td>本館</td> <td>93,935</td> <td>293,591</td> </tr> <tr> <td>分館計(16か所)</td> <td>496,389</td> <td>1,602,981</td> </tr> <tr> <td>こども</td> <td>26,280</td> <td>144,507</td> </tr> <tr> <td>合計</td> <td>616,604</td> <td>2,041,079</td> </tr> </tbody> </table> (2) 視聴覚資料の利用状況 (単位：点) <table border="1"> <thead> <tr> <th>貸出点数</th> </tr> </thead> <tbody> <tr> <td>26,576</td> </tr> </tbody> </table> 2 図書館資料の購入状況 (1) 図書購入状況 (単位：冊・円) <table border="1"> <thead> <tr> <th rowspan="2">項目</th> <th colspan="2">児童書</th> <th colspan="2">一般図書</th> <th colspan="2">参考図書</th> <th colspan="2">合計</th> </tr> <tr> <th>冊数</th> <th>金額</th> <th>冊数</th> <th>金額</th> <th>冊数</th> <th>金額</th> <th>冊数</th> <th>金額</th> </tr> </thead> <tbody> <tr> <td>本館</td> <td>1,690</td> <td>2,226,304</td> <td>4,354</td> <td>8,938,702</td> <td>293</td> <td>1,802,537</td> <td>6,337</td> <td>12,967,543</td> </tr> <tr> <td>分館計</td> <td>7,607</td> <td>10,857,857</td> <td>15,359</td> <td>23,868,090</td> <td>0</td> <td>0</td> <td>22,966</td> <td>34,725,947</td> </tr> <tr> <td>こども</td> <td>1,213</td> <td>1,690,159</td> <td>227</td> <td>342,170</td> <td>0</td> <td>0</td> <td>1,440</td> <td>2,032,329</td> </tr> <tr> <td>合計</td> <td>10,510</td> <td>14,774,320</td> <td>19,940</td> <td>33,148,962</td> <td>293</td> <td>1,802,537</td> <td>30,743</td> <td>49,725,819</td> </tr> </tbody> </table> (2) 視聴覚資料 (単位：枚・円) <table border="1"> <thead> <tr> <th>区分</th> <th>CD</th> <th>DVD</th> <th>合計</th> </tr> </thead> <tbody> <tr> <td>購入数</td> <td>104</td> <td>50</td> <td>154</td> </tr> <tr> <td>購入金額</td> <td>360,445</td> <td>472,586</td> <td>833,031</td> </tr> </tbody> </table>	館名	利用者数	貸出冊数	本館	93,935	293,591	分館計(16か所)	496,389	1,602,981	こども	26,280	144,507	合計	616,604	2,041,079	貸出点数	26,576	項目	児童書		一般図書		参考図書		合計		冊数	金額	冊数	金額	冊数	金額	冊数	金額	本館	1,690	2,226,304	4,354	8,938,702	293	1,802,537	6,337	12,967,543	分館計	7,607	10,857,857	15,359	23,868,090	0	0	22,966	34,725,947	こども	1,213	1,690,159	227	342,170	0	0	1,440	2,032,329	合計	10,510	14,774,320	19,940	33,148,962	293	1,802,537	30,743	49,725,819	区分	CD	DVD	合計	購入数	104	50	154	購入金額
館名	利用者数	貸出冊数																																																																																		
本館	93,935	293,591																																																																																		
分館計(16か所)	496,389	1,602,981																																																																																		
こども	26,280	144,507																																																																																		
合計	616,604	2,041,079																																																																																		
貸出点数																																																																																				
26,576																																																																																				
項目	児童書		一般図書		参考図書		合計																																																																													
	冊数	金額	冊数	金額	冊数	金額	冊数	金額																																																																												
本館	1,690	2,226,304	4,354	8,938,702	293	1,802,537	6,337	12,967,543																																																																												
分館計	7,607	10,857,857	15,359	23,868,090	0	0	22,966	34,725,947																																																																												
こども	1,213	1,690,159	227	342,170	0	0	1,440	2,032,329																																																																												
合計	10,510	14,774,320	19,940	33,148,962	293	1,802,537	30,743	49,725,819																																																																												
区分	CD	DVD	合計																																																																																	
購入数	104	50	154																																																																																	
購入金額	360,445	472,586	833,031																																																																																	

款 10 教育費

項 目	事業名	主管	決算額 (円) (前年度決算額)	主要な施策の概要及び成果															
6 社会 教育費	7 図書館費			(3) 新聞等データディスク (本館) (単位: 枚・円) <table border="1"> <thead> <tr> <th>区分</th> <th>新聞等</th> </tr> </thead> <tbody> <tr> <td>購入数</td> <td>2</td> </tr> <tr> <td>購入金額</td> <td>203,320</td> </tr> </tbody> </table>	区分	新聞等	購入数	2	購入金額	203,320									
	区分	新聞等																	
	購入数	2																	
購入金額	203,320																		
9 市民 ギャラリー 費	4 市民ギャラリー事業	文化課	39,894,935 (38,699,366)	市民ギャラリーの管理・運営 (単位: 件・人) <table border="1"> <thead> <tr> <th>使用件数</th> <th>入場者</th> </tr> </thead> <tbody> <tr> <td>67</td> <td>64,628</td> </tr> </tbody> </table>	使用件数	入場者	67	64,628											
使用件数	入場者																		
67	64,628																		
16 市史 編さん 費	4 市史編さん事業		6,418,326 (8,281,885)	1 市史刊行事業 <ul style="list-style-type: none"> 「柏市史 古代中世文献史料」刊行準備 中世以前の歴史史料のうち、古文書等の文献の掲載原稿調整、掲載写真の割付作成及び編集 「柏市史 原始古代中世考古資料」刊行準備 収載する遺跡及び出土遺物の写真や図版の準備作業の実施 2 史料保存活用事業 <ul style="list-style-type: none"> 歴史資料の整理 市民ボランティアとの協働により整理作業を実施。古文書史料の整理は19日間実施し、参加人数延べ745人、3,461点を整理。写真資料の整理は14日間実施し、参加人数延べ172人、2,070点を整理 整理資料の活用 郷土資料展示室にて2回の企画展を開催し、整理した資料を市民に広く公開 かしわ歴史写真発信事業 委託事業により、写真展6回と写真講座1回を開催 柏市の歩みを市民に理解してもらうために講演会を開催、又は他団体の主催事業での講師派遣 啓発事業一覧 (単位: 回・人) <table border="1"> <thead> <tr> <th>啓発事業名</th> <th>実施回数</th> <th>延参加者数</th> </tr> </thead> <tbody> <tr> <td>歴史講座</td> <td>15</td> <td>750</td> </tr> <tr> <td>歴史散歩</td> <td>5</td> <td>160</td> </tr> <tr> <td>歴史講演会(主催)</td> <td>1</td> <td>208</td> </tr> <tr> <td>歴史講演会(共催)</td> <td>1</td> <td>114</td> </tr> </tbody> </table>	啓発事業名	実施回数	延参加者数	歴史講座	15	750	歴史散歩	5	160	歴史講演会(主催)	1	208	歴史講演会(共催)	1	114
啓発事業名	実施回数	延参加者数																	
歴史講座	15	750																	
歴史散歩	5	160																	
歴史講演会(主催)	1	208																	
歴史講演会(共催)	1	114																	

款 10 教育費

項目	事業名	主管	決算額（円） （前年度決算額）	主要な施策の概要及び成果																														
7 保健 体育費	12 体育・スポーツ振興事業	スポーツ課	33,058,645 (29,755,879)	<p>スポーツ教室や講習会、手賀沼エコマラソン、市民体育大会、家庭婦人スポーツ大会等を実施</p> <table border="1"> <thead> <tr> <th>名称</th> <th>会場</th> <th>参加者数</th> </tr> </thead> <tbody> <tr> <td>親子体操教室（前期）</td> <td>中央体育館</td> <td>33組</td> </tr> <tr> <td>親子体操教室（後期）</td> <td>沼南体育館</td> <td>26組</td> </tr> <tr> <td>巡回運動教室</td> <td>市内小学校</td> <td>1,592人</td> </tr> <tr> <td>手賀沼エコマラソン</td> <td>手賀沼周辺</td> <td>7,822人</td> </tr> <tr> <td>柏市民新春マラソン</td> <td>県立柏の葉公園</td> <td>1,568人</td> </tr> <tr> <td>市民体育大会（体育協会）</td> <td>中央体育館他</td> <td>41,325人</td> </tr> <tr> <td>家庭婦人スポーツ大会</td> <td>中央体育館他</td> <td>1,311人</td> </tr> </tbody> </table> <p>※協働事業提案制度 子どもスポーツ苦手解決支援事業委託（主要な事務事業）</p> <table border="1"> <thead> <tr> <th>名称</th> <th>会場</th> <th>参加者数</th> </tr> </thead> <tbody> <tr> <td>鉄棒上達教室</td> <td>市内小学校</td> <td>292人</td> </tr> </tbody> </table>	名称	会場	参加者数	親子体操教室（前期）	中央体育館	33組	親子体操教室（後期）	沼南体育館	26組	巡回運動教室	市内小学校	1,592人	手賀沼エコマラソン	手賀沼周辺	7,822人	柏市民新春マラソン	県立柏の葉公園	1,568人	市民体育大会（体育協会）	中央体育館他	41,325人	家庭婦人スポーツ大会	中央体育館他	1,311人	名称	会場	参加者数	鉄棒上達教室	市内小学校	292人
	名称	会場	参加者数																															
親子体操教室（前期）	中央体育館	33組																																
親子体操教室（後期）	沼南体育館	26組																																
巡回運動教室	市内小学校	1,592人																																
手賀沼エコマラソン	手賀沼周辺	7,822人																																
柏市民新春マラソン	県立柏の葉公園	1,568人																																
市民体育大会（体育協会）	中央体育館他	41,325人																																
家庭婦人スポーツ大会	中央体育館他	1,311人																																
名称	会場	参加者数																																
鉄棒上達教室	市内小学校	292人																																
2 保健 安全 給食費	4 小学校給食事業 (主要な事務事業)	学校保健課	926,919,309 (860,317,184)	<p>1 小学校給食の充実 学校給食の効率的な管理運営を図るため、現状の小学校給食の調理業務を直営から委託に切り換え、更なる行政サービスの向上に努めている。</p> <p>平成26年度の実施状況 (単位：円)</p> <table border="1"> <thead> <tr> <th>年度</th> <th>新規委託校</th> <th>既存委託校</th> <th>委託料</th> </tr> </thead> <tbody> <tr> <td>平成26年度</td> <td>藤心小学校 逆井小学校</td> <td>27校</td> <td>586,249,560</td> </tr> </tbody> </table> <p>準要保護児童に対する給食費扶助の支給状況 (単位：人・円)</p> <table border="1"> <thead> <tr> <th>区分</th> <th>年間対象児童数</th> <th>所要金額</th> <th>設置者が負担する額</th> <th>県が設置者に補助する額</th> </tr> </thead> <tbody> <tr> <td>小学校完全給食費</td> <td>1,780</td> <td>79,014,032</td> <td>78,918,632</td> <td>95,400</td> </tr> </tbody> </table> <p>2 小学校給食調理に係る債務負担支払（平成27～平成29年度） (単位：円)</p> <table border="1"> <thead> <tr> <th>該当校</th> <th>債務負担限度額</th> <th>落札額合計</th> <th>落札業者</th> </tr> </thead> <tbody> <tr> <td>柏第八小他10校</td> <td>782,300,000</td> <td>687,289,099</td> <td>(株)日京クリエイト他</td> </tr> </tbody> </table>	年度	新規委託校	既存委託校	委託料	平成26年度	藤心小学校 逆井小学校	27校	586,249,560	区分	年間対象児童数	所要金額	設置者が負担する額	県が設置者に補助する額	小学校完全給食費	1,780	79,014,032	78,918,632	95,400	該当校	債務負担限度額	落札額合計	落札業者	柏第八小他10校	782,300,000	687,289,099	(株)日京クリエイト他				
年度	新規委託校	既存委託校	委託料																															
平成26年度	藤心小学校 逆井小学校	27校	586,249,560																															
区分	年間対象児童数	所要金額	設置者が負担する額	県が設置者に補助する額																														
小学校完全給食費	1,780	79,014,032	78,918,632	95,400																														
該当校	債務負担限度額	落札額合計	落札業者																															
柏第八小他10校	782,300,000	687,289,099	(株)日京クリエイト他																															

款 10 教育費

項	目	事業名	主管	決算額（円） （前年度決算額）	主要な施策の概要及び成果																							
7	2	6 中学校給食事業		493,023,885 (467,059,122)	1 中学校完全給食費扶助費 準要保護生徒に対する給食費扶助の支給状況 (単位：人・円) <table border="1"> <thead> <tr> <th>区分</th> <th>年間対象 生徒数</th> <th>所要金額</th> <th>設置者が 負担する額</th> <th>県が設置者 に補助する額</th> </tr> </thead> <tbody> <tr> <td>中学校完全給食費</td> <td>1,140</td> <td>62,600,128</td> <td>62,600,128</td> <td>0</td> </tr> </tbody> </table>	区分	年間対象 生徒数	所要金額	設置者が 負担する額	県が設置者 に補助する額	中学校完全給食費	1,140	62,600,128	62,600,128	0													
		区分		年間対象 生徒数	所要金額	設置者が 負担する額	県が設置者 に補助する額																					
中学校完全給食費	1,140	62,600,128	62,600,128	0																								
保健体育費	保健安全給食費			2 中学校給食調理に係る債務負担支払（平成27～平成29年度） (単位：円) <table border="1"> <thead> <tr> <th>該当校</th> <th>債務負担限度額</th> <th>落札額合計</th> <th>落札業者</th> </tr> </thead> <tbody> <tr> <td>柏第三中他4校</td> <td>369,600,000</td> <td>322,227,720</td> <td>東京割烹(株)他</td> </tr> </tbody> </table>	該当校	債務負担限度額	落札額合計	落札業者	柏第三中他4校	369,600,000	322,227,720	東京割烹(株)他																
該当校	債務負担限度額	落札額合計	落札業者																									
柏第三中他4校	369,600,000	322,227,720	東京割烹(株)他																									
		8 保健衛生事業		214,470,756 (217,580,097)	1 日本スポーツ振興センター災害共済の加入状況 (単位：人) <table border="1"> <thead> <tr> <th rowspan="2">区分</th> <th colspan="3">加入児童生徒数</th> </tr> <tr> <th>小学校</th> <th>中学校</th> <th>合計</th> </tr> </thead> <tbody> <tr> <td>一般児童生徒</td> <td>19,506</td> <td>8,696</td> <td>28,202</td> </tr> <tr> <td>準要保護児童生徒</td> <td>1,771</td> <td>1,218</td> <td>2,989</td> </tr> <tr> <td>要保護児童生徒</td> <td>185</td> <td>110</td> <td>295</td> </tr> <tr> <td>合計</td> <td>21,462</td> <td>10,024</td> <td>31,486</td> </tr> </tbody> </table>	区分	加入児童生徒数			小学校	中学校	合計	一般児童生徒	19,506	8,696	28,202	準要保護児童生徒	1,771	1,218	2,989	要保護児童生徒	185	110	295	合計	21,462	10,024	31,486
区分	加入児童生徒数																											
	小学校	中学校	合計																									
一般児童生徒	19,506	8,696	28,202																									
準要保護児童生徒	1,771	1,218	2,989																									
要保護児童生徒	185	110	295																									
合計	21,462	10,024	31,486																									
					2 就学援助（医療費）扶助の支給状況 (単位：人・円) <table border="1"> <thead> <tr> <th>区分</th> <th>年間対象 児童生徒数</th> <th>所要金額</th> <th>設置者が 負担する額</th> <th>国が設置者 に補助する額</th> </tr> </thead> <tbody> <tr> <td>要保護児童生徒</td> <td>2</td> <td>40,820</td> <td>28,820</td> <td>12,000</td> </tr> <tr> <td>準要保護児童生徒</td> <td>86</td> <td>389,650</td> <td>389,650</td> <td>0</td> </tr> <tr> <td>合計</td> <td>88</td> <td>430,470</td> <td>418,470</td> <td>12,000</td> </tr> </tbody> </table>	区分	年間対象 児童生徒数	所要金額	設置者が 負担する額	国が設置者 に補助する額	要保護児童生徒	2	40,820	28,820	12,000	準要保護児童生徒	86	389,650	389,650	0	合計	88	430,470	418,470	12,000			
区分	年間対象 児童生徒数	所要金額	設置者が 負担する額	国が設置者 に補助する額																								
要保護児童生徒	2	40,820	28,820	12,000																								
準要保護児童生徒	86	389,650	389,650	0																								
合計	88	430,470	418,470	12,000																								
					3 小中学校放射線対策事業 (主要な事務事業) 放射線物質検査の実施状況 (単位：円) <table border="1"> <thead> <tr> <th>区分</th> <th>検査時期及び対象</th> <th>費用</th> <th>合計</th> </tr> </thead> <tbody> <tr> <td>学校給食食材</td> <td>食材の移り変わりに合わせ実施（月数回）</td> <td>869,341</td> <td rowspan="3">2,319,144</td> </tr> <tr> <td>学校給食提供食</td> <td>市立小中学校：1校あたり1週間分を年間5回 学校給食センター：毎週（全食分）</td> <td>1,408,763</td> </tr> <tr> <td>プール水</td> <td>使用開始前に、地理的条件等から選定した小学校6校 において実施。使用後の汚れた状態で、水と汚泥の 検査を2校において実施</td> <td>41,040</td> </tr> </tbody> </table>	区分	検査時期及び対象	費用	合計	学校給食食材	食材の移り変わりに合わせ実施（月数回）	869,341	2,319,144	学校給食提供食	市立小中学校：1校あたり1週間分を年間5回 学校給食センター：毎週（全食分）	1,408,763	プール水	使用開始前に、地理的条件等から選定した小学校6校 において実施。使用後の汚れた状態で、水と汚泥の 検査を2校において実施	41,040									
区分	検査時期及び対象	費用	合計																									
学校給食食材	食材の移り変わりに合わせ実施（月数回）	869,341	2,319,144																									
学校給食提供食	市立小中学校：1校あたり1週間分を年間5回 学校給食センター：毎週（全食分）	1,408,763																										
プール水	使用開始前に、地理的条件等から選定した小学校6校 において実施。使用後の汚れた状態で、水と汚泥の 検査を2校において実施	41,040																										
					※上記のうち小中学校給食に係る経費については、それぞれの事業から支出																							

款 10 教育費

項	目	事業名	主管	決算額（円） （前年度決算額）	主要な施策の概要及び成果																												
7	3	1 体育館管理運営事業	スポーツ課	12,808,618 (38,131,709) (減)	市民体育館の利用状況 (単位：人) <table border="1"> <thead> <tr> <th rowspan="2">区分</th> <th colspan="2">中央体育館</th> <th colspan="2">沼南体育館</th> </tr> <tr> <th>団体利用</th> <th>個人利用</th> <th>団体利用</th> <th>個人利用</th> </tr> </thead> <tbody> <tr> <td>利用者数</td> <td>143,644</td> <td>57,709</td> <td>149,216</td> <td>26,042</td> </tr> </tbody> </table> <p>【前年度比66%減少】備品の購入が小規模で済んだため</p>	区分	中央体育館		沼南体育館		団体利用	個人利用	団体利用	個人利用	利用者数	143,644	57,709	149,216	26,042														
				区分	中央体育館		沼南体育館																										
					団体利用	個人利用	団体利用	個人利用																									
				利用者数	143,644	57,709	149,216	26,042																									
				28,060,306 (26,429,470)	運動場の利用状況 (単位：人) <table border="1"> <thead> <tr> <th>名称</th> <th>利用者数</th> <th>名称</th> <th>利用者数</th> </tr> </thead> <tbody> <tr> <td>富勢運動場</td> <td>117,136</td> <td>新十余二第一公園野球場</td> <td>6,419</td> </tr> <tr> <td>逆井運動場</td> <td>76,920</td> <td>新十余二第二公園庭球場</td> <td>13,948</td> </tr> <tr> <td>宮田島運動場</td> <td>25,055</td> <td>塚崎運動場</td> <td>42,857</td> </tr> <tr> <td>柏の葉庭球場</td> <td>49,242</td> <td>大津ヶ丘中央公園運動場</td> <td>43,858</td> </tr> <tr> <td>松葉第一近隣公園野球場</td> <td>6,826</td> <td>手賀の丘公園運動場</td> <td>31,111</td> </tr> <tr> <td>松葉第二近隣公園庭球場</td> <td>13,798</td> <td>しいの木台公園庭球場</td> <td>12,090</td> </tr> <tr> <td>利根運動場</td> <td>26,637</td> <td>柏の葉公園運動場</td> <td>13,474</td> </tr> </tbody> </table>	名称	利用者数	名称	利用者数	富勢運動場	117,136	新十余二第一公園野球場	6,419	逆井運動場	76,920	新十余二第二公園庭球場	13,948	宮田島運動場	25,055	塚崎運動場	42,857	柏の葉庭球場	49,242	大津ヶ丘中央公園運動場	43,858	松葉第一近隣公園野球場	6,826	手賀の丘公園運動場	31,111	松葉第二近隣公園庭球場	13,798	しいの木台公園庭球場	12,090
名称	利用者数	名称	利用者数																														
富勢運動場	117,136	新十余二第一公園野球場	6,419																														
逆井運動場	76,920	新十余二第二公園庭球場	13,948																														
宮田島運動場	25,055	塚崎運動場	42,857																														
柏の葉庭球場	49,242	大津ヶ丘中央公園運動場	43,858																														
松葉第一近隣公園野球場	6,826	手賀の丘公園運動場	31,111																														
松葉第二近隣公園庭球場	13,798	しいの木台公園庭球場	12,090																														
利根運動場	26,637	柏の葉公園運動場	13,474																														
2,633,808 (2,126,856)	主な管理運営事業 (単位：円) <table border="1"> <thead> <tr> <th>事業名称</th> <th>金額</th> </tr> </thead> <tbody> <tr> <td>利根サイクリング道路除草業務委託</td> <td>1,609,200</td> </tr> <tr> <td>利根運河サイクリング道路除草委託</td> <td>628,560</td> </tr> </tbody> </table>	事業名称	金額	利根サイクリング道路除草業務委託	1,609,200	利根運河サイクリング道路除草委託	628,560																										
事業名称	金額																																
利根サイクリング道路除草業務委託	1,609,200																																
利根運河サイクリング道路除草委託	628,560																																
4,320,452 (8,290,276) (減)	スポーツ施設予約システムの登録者数 31,996人 【前年度比48%減少】予約システム賃借料の費用が抑えられたため																																
9,569,169 (19,833,989) (減)	運動広場の利用状況 (単位：件) <table border="1"> <thead> <tr> <th>名称</th> <th>利用件数</th> <th>名称</th> <th>利用件数</th> </tr> </thead> <tbody> <tr> <td>名戸ヶ谷運動場</td> <td>1,290</td> <td>中の橋運動広場</td> <td>2,247</td> </tr> </tbody> </table> <p>【前年度比52%減少】利根及び柏の葉公園運動広場を運動場に位置づけたため</p>	名称	利用件数	名称	利用件数	名戸ヶ谷運動場	1,290	中の橋運動広場	2,247																								
名称	利用件数	名称	利用件数																														
名戸ヶ谷運動場	1,290	中の橋運動広場	2,247																														

款 10 教育費

項	目	事業名	主管	決算額（円） （前年度決算額）	主要な施策の概要及び成果																						
7	3	22 学校体育施設開放事業		17,686,499 (17,897,941)	開放校は、小学校39校、中学校20校、高校1校 (単位：日・人)																						
		24 スポーツ施設整備事業 (主要な事務事業)		186,229,032 (64,982,349) (増)	体育館、運動場、運動広場及び市民プールの改修等 主な工事等 (単位：円)																						
					<table border="1"> <thead> <tr> <th></th> <th>小学校</th> <th>中学校</th> <th>高校</th> </tr> </thead> <tbody> <tr> <td></td> <td>校庭・体育館</td> <td>プール(8校)</td> <td>校庭・体育館</td> <td>体育館</td> </tr> <tr> <td>開放日数(延べ日)</td> <td>3,952</td> <td>54</td> <td>5,040</td> <td>48</td> </tr> <tr> <td>利用者数(延べ人)</td> <td>260,697</td> <td>9,750</td> <td>83,392</td> <td>773</td> </tr> </tbody> </table>					小学校	中学校	高校		校庭・体育館	プール(8校)	校庭・体育館	体育館	開放日数(延べ日)	3,952	54	5,040	48	利用者数(延べ人)	260,697	9,750	83,392	773
	小学校	中学校	高校																								
	校庭・体育館	プール(8校)	校庭・体育館	体育館																							
開放日数(延べ日)	3,952	54	5,040	48																							
利用者数(延べ人)	260,697	9,750	83,392	773																							
					<table border="1"> <thead> <tr> <th>工事名</th> <th>工事概要</th> <th>事業費</th> </tr> </thead> <tbody> <tr> <td>手賀の丘公園運動場庭球場改修工事</td> <td>人工芝コートへ改修、クレーコートの改修</td> <td>52,920,000</td> </tr> <tr> <td>中央体育館柔道場等屋上防水及び外壁塗装改修工事</td> <td>柔道場・剣道場の屋上防水、管理棟の外壁塗装</td> <td>41,178,240</td> </tr> <tr> <td>沼南体育館改修工事設計業務委託</td> <td>沼南体育館改修工事に伴う設計</td> <td>10,584,000</td> </tr> </tbody> </table>				工事名	工事概要	事業費	手賀の丘公園運動場庭球場改修工事	人工芝コートへ改修、クレーコートの改修	52,920,000	中央体育館柔道場等屋上防水及び外壁塗装改修工事	柔道場・剣道場の屋上防水、管理棟の外壁塗装	41,178,240	沼南体育館改修工事設計業務委託	沼南体育館改修工事に伴う設計	10,584,000							
工事名	工事概要	事業費																									
手賀の丘公園運動場庭球場改修工事	人工芝コートへ改修、クレーコートの改修	52,920,000																									
中央体育館柔道場等屋上防水及び外壁塗装改修工事	柔道場・剣道場の屋上防水、管理棟の外壁塗装	41,178,240																									
沼南体育館改修工事設計業務委託	沼南体育館改修工事に伴う設計	10,584,000																									
					【前年度比187%増加】国庫補助を活用した工事を行ったため																						

特 別 会 計

国民健康保険事業特別会計

科目	主管	決算額 (円) (前年度決算額)	主要な施策の概要及び成果																														
歳入 1・1 国民健康 保険料	保険年金 課	10,439,223,430 (10,615,549,541)	<p>国民健康保険料収納状況 (単位：円・%)</p> <table border="1"> <thead> <tr> <th>区分</th> <th>調定額 (A)</th> <th>収納済額 (B)</th> <th>不納欠損額</th> <th>還付未済額</th> <th>収納未済額</th> <th>収納率 (B÷A)</th> </tr> </thead> <tbody> <tr> <td>現年度</td> <td>10,827,123,300</td> <td>9,618,467,203</td> <td>61,000</td> <td>16,299,300</td> <td>1,224,894,397</td> <td>88.84</td> </tr> <tr> <td>滞納繰越</td> <td>4,913,096,025</td> <td>820,756,227</td> <td>443,869,918</td> <td>1,141,500</td> <td>3,649,611,380</td> <td>16.71</td> </tr> <tr> <td>合計</td> <td>15,740,219,325</td> <td>10,439,223,430</td> <td>443,930,918</td> <td>17,440,800</td> <td>4,874,505,777</td> <td>66.32</td> </tr> </tbody> </table>	区分	調定額 (A)	収納済額 (B)	不納欠損額	還付未済額	収納未済額	収納率 (B÷A)	現年度	10,827,123,300	9,618,467,203	61,000	16,299,300	1,224,894,397	88.84	滞納繰越	4,913,096,025	820,756,227	443,869,918	1,141,500	3,649,611,380	16.71	合計	15,740,219,325	10,439,223,430	443,930,918	17,440,800	4,874,505,777	66.32		
区分	調定額 (A)	収納済額 (B)	不納欠損額	還付未済額	収納未済額	収納率 (B÷A)																											
現年度	10,827,123,300	9,618,467,203	61,000	16,299,300	1,224,894,397	88.84																											
滞納繰越	4,913,096,025	820,756,227	443,869,918	1,141,500	3,649,611,380	16.71																											
合計	15,740,219,325	10,439,223,430	443,930,918	17,440,800	4,874,505,777	66.32																											
歳出 1 総務費	保険年金 課	558,589,667 (583,721,889)	<p>1 窓口等業務委託 保険年金課の業務のうち窓口業務・受電業務・入力業務の一部を委託 窓口対応件数 (単位：件)</p> <table border="1"> <thead> <tr> <th>資格</th> <th>賦課</th> <th>給付</th> <th>収納・滞納</th> <th>後期高齢</th> <th>委託業者完結</th> <th>合計</th> </tr> </thead> <tbody> <tr> <td>17,212</td> <td>8,238</td> <td>2,167</td> <td>9,626</td> <td>3,794</td> <td>18,892</td> <td>59,929</td> </tr> </tbody> </table> <p>※収納・滞納，委託業者完結については国民健康保険事業及び後期高齢者医療事業それぞれの合計 受電対応件数 (単位：件)</p> <table border="1"> <thead> <tr> <th>資格・賦課</th> <th>給付</th> <th>収納・滞納</th> <th>後期高齢</th> <th>保健事業</th> <th>その他</th> <th>委託業者完結</th> <th>合計</th> </tr> </thead> <tbody> <tr> <td>3,946</td> <td>3,921</td> <td>5,383</td> <td>3,647</td> <td>110</td> <td>1,446</td> <td>25,603</td> <td>44,056</td> </tr> </tbody> </table> <p>※収納・滞納，保健事業，その他，委託業者完結については国民健康保険事業及び後期高齢者医療事業それぞれの合計</p>	資格	賦課	給付	収納・滞納	後期高齢	委託業者完結	合計	17,212	8,238	2,167	9,626	3,794	18,892	59,929	資格・賦課	給付	収納・滞納	後期高齢	保健事業	その他	委託業者完結	合計	3,946	3,921	5,383	3,647	110	1,446	25,603	44,056
資格	賦課	給付	収納・滞納	後期高齢	委託業者完結	合計																											
17,212	8,238	2,167	9,626	3,794	18,892	59,929																											
資格・賦課	給付	収納・滞納	後期高齢	保健事業	その他	委託業者完結	合計																										
3,946	3,921	5,383	3,647	110	1,446	25,603	44,056																										
2 保険給付 費		27,187,858,171 (26,665,316,588)	<p>保険給付の状況</p> <p>1 医療費の状況 (単位：円)</p> <table border="1"> <thead> <tr> <th>区分</th> <th>療養給付費</th> <th>療養費</th> <th>高額療養費</th> <th>高額介護合算療養費</th> </tr> </thead> <tbody> <tr> <td>一般</td> <td>22,035,019,562</td> <td>394,030,750</td> <td>2,621,359,013</td> <td>1,369,794</td> </tr> <tr> <td>退職</td> <td>1,541,306,203</td> <td>18,878,095</td> <td>292,802,253</td> <td>0</td> </tr> <tr> <td>合計</td> <td>23,576,325,765</td> <td>412,908,845</td> <td>2,914,161,266</td> <td>1,369,794</td> </tr> </tbody> </table> <p>2 出産費・葬祭費の状況 (単位：件・円)</p> <table border="1"> <thead> <tr> <th>区分</th> <th>件数</th> <th>金額</th> </tr> </thead> <tbody> <tr> <td>出産育児一時金</td> <td>452</td> <td>190,053,350</td> </tr> <tr> <td>葬祭費</td> <td>512</td> <td>25,600,000</td> </tr> </tbody> </table>	区分	療養給付費	療養費	高額療養費	高額介護合算療養費	一般	22,035,019,562	394,030,750	2,621,359,013	1,369,794	退職	1,541,306,203	18,878,095	292,802,253	0	合計	23,576,325,765	412,908,845	2,914,161,266	1,369,794	区分	件数	金額	出産育児一時金	452	190,053,350	葬祭費	512	25,600,000	
区分	療養給付費	療養費	高額療養費	高額介護合算療養費																													
一般	22,035,019,562	394,030,750	2,621,359,013	1,369,794																													
退職	1,541,306,203	18,878,095	292,802,253	0																													
合計	23,576,325,765	412,908,845	2,914,161,266	1,369,794																													
区分	件数	金額																															
出産育児一時金	452	190,053,350																															
葬祭費	512	25,600,000																															

国民健康保険事業特別会計

科目	主管	決算額 (円) (前年度決算額)	主要な施策の概要及び成果																												
8・1 特定健康 診査等事 業費		329,721,363 (313,880,104)	<p>1 特定健康診査 (主要な事務事業)</p> <p>特定健康診査等の実施状況 (単位:人・件・%)</p> <table border="1"> <thead> <tr> <th>受診券発行者数</th> <th>受診件数</th> <th>受診率</th> </tr> </thead> <tbody> <tr> <td>82,424</td> <td>30,827</td> <td>37.4</td> </tr> </tbody> </table> <p>※受診券発行者数, 受診件数は75歳到達者を含む</p> <p>健診種別受診件数 (委託料支出対象件数) (単位:件・円)</p> <table border="1"> <thead> <tr> <th>個別健診</th> <th>集団健診</th> <th>人間ドック</th> <th>脳ドック</th> <th>その他</th> <th>健康診査委託料</th> </tr> </thead> <tbody> <tr> <td>24,753</td> <td>1,296</td> <td>3,435</td> <td>853</td> <td>365</td> <td>298,991,934</td> </tr> </tbody> </table> <p>健診受診費の助成状況 (単位:件・円)</p> <table border="1"> <thead> <tr> <th>助成件数</th> <th>健診受診費助成金</th> </tr> </thead> <tbody> <tr> <td>125</td> <td>625,000</td> </tr> </tbody> </table> <p>※1件につき5,000円を助成</p> <p>2 特定保健指導 (主要な事務事業)</p> <p>特定保健指導の実施状況 (単位:人・件・円)</p> <table border="1"> <thead> <tr> <th>対象者数</th> <th>実施数 (うち委託実績数)</th> <th>保健指導委託料</th> </tr> </thead> <tbody> <tr> <td>3,293</td> <td>539 (261)</td> <td>2,370,886</td> </tr> </tbody> </table>	受診券発行者数	受診件数	受診率	82,424	30,827	37.4	個別健診	集団健診	人間ドック	脳ドック	その他	健康診査委託料	24,753	1,296	3,435	853	365	298,991,934	助成件数	健診受診費助成金	125	625,000	対象者数	実施数 (うち委託実績数)	保健指導委託料	3,293	539 (261)	2,370,886
受診券発行者数	受診件数	受診率																													
82,424	30,827	37.4																													
個別健診	集団健診	人間ドック	脳ドック	その他	健康診査委託料																										
24,753	1,296	3,435	853	365	298,991,934																										
助成件数	健診受診費助成金																														
125	625,000																														
対象者数	実施数 (うち委託実績数)	保健指導委託料																													
3,293	539 (261)	2,370,886																													
8・2 保健事業 費		28,563,354 (27,515,234)	<p>保健事業利用券事業 (主要な事務事業)</p> <p>保健事業利用券利用状況 (単位:人・枚・円)</p> <table border="1"> <thead> <tr> <th>交付人数</th> <th>利用枚数</th> <th>助成金額</th> </tr> </thead> <tbody> <tr> <td>3,569</td> <td>13,959</td> <td>13,959,000</td> </tr> </tbody> </table>	交付人数	利用枚数	助成金額	3,569	13,959	13,959,000																						
交付人数	利用枚数	助成金額																													
3,569	13,959	13,959,000																													

公設総合地方卸売市場事業特別会計

科目	主管	決算額(円) (前年度決算額)	主要な施策の概要及び成果																								
歳入 1・1・1 使用料	公設市場	326,867,331 (318,327,760)	<p>1 市場使用料 (単位：円)</p> <table border="1"> <thead> <tr> <th>部類</th> <th>卸売業者</th> <th>仲卸業者</th> <th>合計</th> </tr> </thead> <tbody> <tr> <td>青果部</td> <td>10,711,038</td> <td>3,676,526</td> <td>14,387,564</td> </tr> <tr> <td>水産物部</td> <td>41,505,936</td> <td>2,906,040</td> <td>44,411,976</td> </tr> <tr> <td>花き部</td> <td>3,135,534</td> <td>666,258</td> <td>3,801,792</td> </tr> <tr> <td>合計</td> <td>55,352,508</td> <td>7,248,824</td> <td>62,601,332</td> </tr> </tbody> </table> <p>取扱高(額)による市場使用料は、仲卸業者に係るものを含めて調定額の全額を収納した。</p> <p>2 市場施設使用料 (単位：円)</p> <table border="1"> <thead> <tr> <th>調定額</th> <th>収入済額</th> </tr> </thead> <tbody> <tr> <td>283,338,318</td> <td>264,265,999</td> </tr> </tbody> </table> <p>市場内各施設の市場施設使用料及び市場施設用地使用料は、繰越分を含めて調定額の93.3%であった。</p>	部類	卸売業者	仲卸業者	合計	青果部	10,711,038	3,676,526	14,387,564	水産物部	41,505,936	2,906,040	44,411,976	花き部	3,135,534	666,258	3,801,792	合計	55,352,508	7,248,824	62,601,332	調定額	収入済額	283,338,318	264,265,999
部類	卸売業者	仲卸業者	合計																								
青果部	10,711,038	3,676,526	14,387,564																								
水産物部	41,505,936	2,906,040	44,411,976																								
花き部	3,135,534	666,258	3,801,792																								
合計	55,352,508	7,248,824	62,601,332																								
調定額	収入済額																										
283,338,318	264,265,999																										
7・1・1 繰入金		51,000,000 (31,000,000)	<p>繰入金 公設総合地方卸売市場事業に要する経費及び公債費に充てるため、一般会計から51,000,000円を繰り入れた。 総務副大臣通知による繰出基準に基づく額内の繰入を行い、特別交付税による財政措置を受けた。</p> <p>【前年度比65%増加】整備事業費増加に伴い基準内繰出額を増加</p>																								
9・5・5 雑入		149,007,902 (146,649,673)	<p>雑入 電気料金を主とする雑入は、繰越分を含めて調定額150,557,296円に対し、収入済額は、149,007,902円であった。</p>																								
歳出 2・1・1 事業費 (主要な事務事業)	公設市場	134,711,858 (59,201,100) (増)	<p>1 施設整備に要する経費 管理運営のための改良及び維持補修工事を実施</p> <p>(単位：円)</p> <table border="1"> <thead> <tr> <th>主な工事名</th> <th>金額</th> </tr> </thead> <tbody> <tr> <td>水産棟電灯分電盤交換工事</td> <td>16,804,800</td> </tr> <tr> <td>廃水処理施設流入ポンプ交換工事</td> <td>3,996,000</td> </tr> <tr> <td>冷蔵庫棟S F級スクリー冷却機改修工事</td> <td>4,644,000</td> </tr> <tr> <td>青果倉庫棟・水産棟テント庇改修工事</td> <td>2,241,000</td> </tr> <tr> <td>防犯監視用カメラシステム設置工事</td> <td>2,970,000</td> </tr> </tbody> </table>	主な工事名	金額	水産棟電灯分電盤交換工事	16,804,800	廃水処理施設流入ポンプ交換工事	3,996,000	冷蔵庫棟S F級スクリー冷却機改修工事	4,644,000	青果倉庫棟・水産棟テント庇改修工事	2,241,000	防犯監視用カメラシステム設置工事	2,970,000												
主な工事名	金額																										
水産棟電灯分電盤交換工事	16,804,800																										
廃水処理施設流入ポンプ交換工事	3,996,000																										
冷蔵庫棟S F級スクリー冷却機改修工事	4,644,000																										
青果倉庫棟・水産棟テント庇改修工事	2,241,000																										
防犯監視用カメラシステム設置工事	2,970,000																										

公設総合地方卸売市場事業特別会計

科目	主管	決算額（円） （前年度決算額）	主要な施策の概要及び成果																
			<p>2 青果棟耐震改修事業 公設市場整備計画に基づき、26・27年度継続費事業として青果棟耐震改修工事を実施</p> <p style="text-align: right;">（単位：円）</p> <table border="1" data-bbox="669 405 1776 560"> <thead> <tr> <th></th> <th>26年度</th> <th>27年度予定</th> <th>合計</th> </tr> </thead> <tbody> <tr> <td>青果棟耐震改修工事監理委託</td> <td>5,400,000</td> <td>12,312,000</td> <td>17,712,000</td> </tr> <tr> <td>青果棟耐震改修工事</td> <td>84,458,000</td> <td>184,138,000</td> <td>268,596,000</td> </tr> <tr> <td>合計</td> <td>89,858,000</td> <td>196,450,000</td> <td>286,308,000</td> </tr> </tbody> </table> <p>【前年度比128%増加】平成26年度に青果棟耐震改修工事を実施したため 【事業進捗率31%】（青果棟耐震改修事業）総事業費に対する執行費 【計画期間】（青果棟耐震改修事業）平成26年度～平成27年度（完了予定）</p>		26年度	27年度予定	合計	青果棟耐震改修工事監理委託	5,400,000	12,312,000	17,712,000	青果棟耐震改修工事	84,458,000	184,138,000	268,596,000	合計	89,858,000	196,450,000	286,308,000
	26年度	27年度予定	合計																
青果棟耐震改修工事監理委託	5,400,000	12,312,000	17,712,000																
青果棟耐震改修工事	84,458,000	184,138,000	268,596,000																
合計	89,858,000	196,450,000	286,308,000																

駐車場事業特別会計

科目	主管	決算額 (円) (前年度決算額)	主要な施策の概要及び成果																
歳入 1・1・1 使用料	交通施設 課	197,877,111 (191,957,725)	<p>駐車場使用料 平成26年4月1日から27年3月31日までに収入のあった駐車場の使用料金は、次のとおり (単位：円)</p> <table border="1"> <thead> <tr> <th>項目</th> <th>金額</th> </tr> </thead> <tbody> <tr> <td>(1) 時間貸</td> <td>33,037,890</td> </tr> <tr> <td>(2) 回数券</td> <td>4,596,480</td> </tr> <tr> <td>(3) 特約店</td> <td>141,243,271</td> </tr> <tr> <td>(4) 定期券</td> <td>18,977,250</td> </tr> <tr> <td>(5) 駐車場用地施設使用料</td> <td>1,880</td> </tr> <tr> <td>(6) 駐車場施設使用料</td> <td>20,340</td> </tr> <tr> <td>合計</td> <td>197,877,111</td> </tr> </tbody> </table>	項目	金額	(1) 時間貸	33,037,890	(2) 回数券	4,596,480	(3) 特約店	141,243,271	(4) 定期券	18,977,250	(5) 駐車場用地施設使用料	1,880	(6) 駐車場施設使用料	20,340	合計	197,877,111
項目	金額																		
(1) 時間貸	33,037,890																		
(2) 回数券	4,596,480																		
(3) 特約店	141,243,271																		
(4) 定期券	18,977,250																		
(5) 駐車場用地施設使用料	1,880																		
(6) 駐車場施設使用料	20,340																		
合計	197,877,111																		
7・1・1 繰入金		139,000,000 (189,000,000)	<p>一般会計繰入金 公債費償還額のため、一般会計より繰り入れた。 前年度繰越金の増加、及び平成26年度の駐車場使用料収入の増加により、繰入金が減額した。</p>																
8・1・1 繰越金		36,070,034 (4,589,254) (増)	<p>前年度繰越金 【前年度比686%増加】平成25年度の防水工事請負費の契約差金及び駐車場使用料収入が増加したため</p>																
歳出 1・1・1 管理 運営費	交通施設 課	91,986,545 (101,819,369)	<p>1 指定管理料 (単位：円)</p> <table border="1"> <thead> <tr> <th>指定管理者</th> <th>金額</th> </tr> </thead> <tbody> <tr> <td>アマノマネジメントサービス株式会社</td> <td>52,898,400</td> </tr> </tbody> </table> <p>2 委託料 市営駐車場の保全計画書に基づき、外壁改修工事の設計を委託した。 (単位：円)</p> <table border="1"> <thead> <tr> <th>件名</th> <th>金額</th> </tr> </thead> <tbody> <tr> <td>市営駐車場外壁改修工事設計委託 (主要な事務事業)</td> <td>1,026,000</td> </tr> </tbody> </table> <p>3 工事請負費 外壁改修工事は、2度の入札が不調となったため、中止した。 (単位：円)</p> <table border="1"> <thead> <tr> <th>件名</th> <th>金額</th> </tr> </thead> <tbody> <tr> <td>市営駐車場外壁改修工事 (主要な事務事業)</td> <td>-</td> </tr> </tbody> </table>	指定管理者	金額	アマノマネジメントサービス株式会社	52,898,400	件名	金額	市営駐車場外壁改修工事設計委託 (主要な事務事業)	1,026,000	件名	金額	市営駐車場外壁改修工事 (主要な事務事業)	-				
指定管理者	金額																		
アマノマネジメントサービス株式会社	52,898,400																		
件名	金額																		
市営駐車場外壁改修工事設計委託 (主要な事務事業)	1,026,000																		
件名	金額																		
市営駐車場外壁改修工事 (主要な事務事業)	-																		

介護老人保健施設事業特別会計

科目	主管	決算額（円） （前年度決算額）	主要な施策の概要及び成果																
歳入 2・2・1 負担金	医療公社 管理課	19,150,530 (20,366,262)	1 負担金 指定管理者負担金として、平成26年度に係る企業債利息相当額の19,150,530円の収入があった。																
4・1・1 繰入金		65,000,000 (85,000,000)	2 繰入金 一般会計繰入金として、介護老人保健施設事業に要する経費及び公債費の元金償還、指定管理者交付金に充てるため、65,000,000円を繰り入れた。																
5・1・1 繰越金		10,622,879 (9,243,725)	3 繰越金 平成25年度において、10,622,879円の繰越金残高が生じたので、平成26年度に全額繰り越した。																
歳出 1・1・1 介護老人 保健施設 事業費	医療公社 管理課	6,639,537 (24,544,130) (減)	<p>平成26年度介護老人保健施設はみんぐの利用状況（単位：人・日）</p> <table border="1"> <thead> <tr> <th></th> <th>通所</th> <th>短期入所</th> <th>入所</th> </tr> </thead> <tbody> <tr> <td>利用延人数</td> <td>5,426</td> <td>3,040</td> <td>30,326</td> </tr> <tr> <td>1日平均</td> <td>17.9</td> <td>8.3</td> <td>83.1</td> </tr> <tr> <td>稼働日数</td> <td>303</td> <td>365</td> <td>365</td> </tr> </tbody> </table> <p>介護老人保健施設事業費 介護老人保健施設事業に要する経費として、6,639,537円を支出した。 【前年度比73%減少】前年度は大規模改修工事として、18,246,900円の支出があったため (内訳：電話交換機機種更新1,239,000円、ナースコール更新17,007,900円)</p>		通所	短期入所	入所	利用延人数	5,426	3,040	30,326	1日平均	17.9	8.3	83.1	稼働日数	303	365	365
	通所	短期入所	入所																
利用延人数	5,426	3,040	30,326																
1日平均	17.9	8.3	83.1																
稼働日数	303	365	365																

介護保険事業特別会計

科目	主管	決算額 (円) (前年度決算額)	主要な施策の概要及び成果																																																																																																				
歳入 1・1・1 第1号 被保険者 保険料	高齢者支 援課	4,715,511,090 (4,477,480,380)	<p>1 第1号被保険者の状況 (平成26年度末現在) (単位:人)</p> <table border="1"> <tr> <td colspan="2">第1号被保険者数</td> <td>96,778</td> </tr> <tr> <td rowspan="2">内訳</td> <td>65歳以上75歳未満</td> <td>56,424</td> </tr> <tr> <td>75歳以上</td> <td>40,354</td> </tr> </table> <p>2 介護保険料の収入状況 (単位:円・%)</p> <table border="1"> <thead> <tr> <th>区分</th> <th>調定額</th> <th>収入済額</th> <th>不納欠損額</th> <th>還付未済額</th> <th>収入未済額</th> <th>収入率</th> </tr> </thead> <tbody> <tr> <td>現年度分 特別徴収</td> <td>4,181,682,920</td> <td>4,183,618,030</td> <td>0</td> <td>1,935,110</td> <td>0</td> <td>100.05</td> </tr> <tr> <td>現年度分 普通徴収</td> <td>568,787,690</td> <td>511,405,450</td> <td>0</td> <td>287,120</td> <td>57,669,360</td> <td>89.91</td> </tr> <tr> <td>滞納繰越分 普通徴収</td> <td>115,493,940</td> <td>20,487,610</td> <td>38,680,670</td> <td>0</td> <td>56,325,660</td> <td>17.74</td> </tr> <tr> <td>合計</td> <td>4,865,964,550</td> <td>4,715,511,090</td> <td>38,680,670</td> <td>2,222,230</td> <td>113,995,020</td> <td>96.91</td> </tr> </tbody> </table> <p>3 不納欠損の状況 (単位:人・円)</p> <table border="1"> <thead> <tr> <th>理由</th> <th>納付義務者数</th> <th>不納欠損額</th> </tr> </thead> <tbody> <tr> <td>生活困窮 (納付拒否含む)</td> <td>1,672</td> <td>32,848,470</td> </tr> <tr> <td>居所不明 (転出・死亡を含む)</td> <td>401</td> <td>5,832,200</td> </tr> <tr> <td>合計</td> <td>2,073</td> <td>38,680,670</td> </tr> </tbody> </table> <p>4 収入未済の状況 (現年度分) (単位:人・円)</p> <table border="1"> <thead> <tr> <th>段階</th> <th>第1段階</th> <th>第2段階</th> <th>特例第3段階</th> <th>第3段階</th> <th>特例第4段階</th> <th>第4段階</th> <th>第5段階</th> <th>第6段階～ 第16段階</th> </tr> </thead> <tbody> <tr> <td>未納者数</td> <td>108</td> <td>586</td> <td>48</td> <td>54</td> <td>474</td> <td>58</td> <td>371</td> <td>358</td> </tr> <tr> <td>収入未済額</td> <td>819,130</td> <td>10,147,070</td> <td>1,049,480</td> <td>1,121,060</td> <td>15,805,470</td> <td>1,763,120</td> <td>13,436,810</td> <td>13,527,220</td> </tr> <tr> <td colspan="7" style="text-align: right;">合計</td> <td>未納者数</td> <td>2,057</td> </tr> <tr> <td colspan="7" style="text-align: right;"></td> <td>金額</td> <td>57,669,360</td> </tr> </tbody> </table>	第1号被保険者数		96,778	内訳	65歳以上75歳未満	56,424	75歳以上	40,354	区分	調定額	収入済額	不納欠損額	還付未済額	収入未済額	収入率	現年度分 特別徴収	4,181,682,920	4,183,618,030	0	1,935,110	0	100.05	現年度分 普通徴収	568,787,690	511,405,450	0	287,120	57,669,360	89.91	滞納繰越分 普通徴収	115,493,940	20,487,610	38,680,670	0	56,325,660	17.74	合計	4,865,964,550	4,715,511,090	38,680,670	2,222,230	113,995,020	96.91	理由	納付義務者数	不納欠損額	生活困窮 (納付拒否含む)	1,672	32,848,470	居所不明 (転出・死亡を含む)	401	5,832,200	合計	2,073	38,680,670	段階	第1段階	第2段階	特例第3段階	第3段階	特例第4段階	第4段階	第5段階	第6段階～ 第16段階	未納者数	108	586	48	54	474	58	371	358	収入未済額	819,130	10,147,070	1,049,480	1,121,060	15,805,470	1,763,120	13,436,810	13,527,220	合計							未納者数	2,057								金額	57,669,360
第1号被保険者数		96,778																																																																																																					
内訳	65歳以上75歳未満	56,424																																																																																																					
	75歳以上	40,354																																																																																																					
区分	調定額	収入済額	不納欠損額	還付未済額	収入未済額	収入率																																																																																																	
現年度分 特別徴収	4,181,682,920	4,183,618,030	0	1,935,110	0	100.05																																																																																																	
現年度分 普通徴収	568,787,690	511,405,450	0	287,120	57,669,360	89.91																																																																																																	
滞納繰越分 普通徴収	115,493,940	20,487,610	38,680,670	0	56,325,660	17.74																																																																																																	
合計	4,865,964,550	4,715,511,090	38,680,670	2,222,230	113,995,020	96.91																																																																																																	
理由	納付義務者数	不納欠損額																																																																																																					
生活困窮 (納付拒否含む)	1,672	32,848,470																																																																																																					
居所不明 (転出・死亡を含む)	401	5,832,200																																																																																																					
合計	2,073	38,680,670																																																																																																					
段階	第1段階	第2段階	特例第3段階	第3段階	特例第4段階	第4段階	第5段階	第6段階～ 第16段階																																																																																															
未納者数	108	586	48	54	474	58	371	358																																																																																															
収入未済額	819,130	10,147,070	1,049,480	1,121,060	15,805,470	1,763,120	13,436,810	13,527,220																																																																																															
合計							未納者数	2,057																																																																																															
							金額	57,669,360																																																																																															

介護保険事業特別会計

科目	主管	決算額 (円) (前年度決算額)	主要な施策の概要及び成果																																																																	
歳出 1・3・1 介護認定 審査会費	高齢者支 援課	46,545,488 (48,223,214)	<p>◎ 1.1 介護認定審査会に要する経費</p> <p>1 柏市介護認定審査会 (1) 委員定数114人 (2) 合議体数 17 (1合議体の委員定数は5人)</p> <p>2 認定申請受付状況 (単位：人)</p> <table border="1"> <thead> <tr> <th rowspan="2">区分</th> <th colspan="5">申請内訳</th> <th rowspan="2">合計</th> </tr> <tr> <th>新規</th> <th>更新</th> <th>区分変更</th> <th>転入</th> <th>生保廃止</th> </tr> </thead> <tbody> <tr> <td>第1号被保険者</td> <td>4,066</td> <td>7,098</td> <td>1,246</td> <td>307</td> <td>0</td> <td>12,717</td> </tr> <tr> <td>第2号被保険者</td> <td>224</td> <td>201</td> <td>17</td> <td>8</td> <td>14</td> <td>464</td> </tr> <tr> <td>合計</td> <td>4,290</td> <td>7,299</td> <td>1,263</td> <td>315</td> <td>14</td> <td>13,181</td> </tr> </tbody> </table> <p>3 審査判定状況 (単位：回・件)</p> <table border="1"> <thead> <tr> <th>開催回数</th> <th>審査件数</th> <th>再調査</th> <th>判定件数</th> </tr> </thead> <tbody> <tr> <td>358</td> <td>12,491</td> <td>-</td> <td>12,491</td> </tr> </tbody> </table> <p>4 要介護認定の結果 (転入・生保廃止を除く) (単位：件)</p> <table border="1"> <thead> <tr> <th>要支援1</th> <th>要支援2</th> <th>要介護1</th> <th>要介護2</th> <th>要介護3</th> <th>要介護4</th> <th>要介護5</th> <th>非該当</th> </tr> </thead> <tbody> <tr> <td>2,036</td> <td>1,758</td> <td>2,431</td> <td>2,107</td> <td>1,478</td> <td>1,321</td> <td>1,275</td> <td>85</td> </tr> </tbody> </table> <p>5 要介護認定の申請に対する処分に要した期間 (単位：件・%・日)</p> <table border="1"> <thead> <tr> <th>処分件数</th> <th>申請から30日以内の処分件数</th> <th>30日以内の割合</th> <th>平均日数</th> </tr> </thead> <tbody> <tr> <td>12,457</td> <td>7,467</td> <td>59.94</td> <td>31.48</td> </tr> </tbody> </table>	区分	申請内訳					合計	新規	更新	区分変更	転入	生保廃止	第1号被保険者	4,066	7,098	1,246	307	0	12,717	第2号被保険者	224	201	17	8	14	464	合計	4,290	7,299	1,263	315	14	13,181	開催回数	審査件数	再調査	判定件数	358	12,491	-	12,491	要支援1	要支援2	要介護1	要介護2	要介護3	要介護4	要介護5	非該当	2,036	1,758	2,431	2,107	1,478	1,321	1,275	85	処分件数	申請から30日以内の処分件数	30日以内の割合	平均日数	12,457	7,467	59.94	31.48
区分	申請内訳					合計																																																														
	新規	更新	区分変更	転入	生保廃止																																																															
第1号被保険者	4,066	7,098	1,246	307	0	12,717																																																														
第2号被保険者	224	201	17	8	14	464																																																														
合計	4,290	7,299	1,263	315	14	13,181																																																														
開催回数	審査件数	再調査	判定件数																																																																	
358	12,491	-	12,491																																																																	
要支援1	要支援2	要介護1	要介護2	要介護3	要介護4	要介護5	非該当																																																													
2,036	1,758	2,431	2,107	1,478	1,321	1,275	85																																																													
処分件数	申請から30日以内の処分件数	30日以内の割合	平均日数																																																																	
12,457	7,467	59.94	31.48																																																																	
1・3・2 認定調査 等費		146,212,551 (142,813,495)	<p>◎ 2.1 認定調査等に要する経費</p> <p>1 認定調査の状況 (単位：件)</p> <table border="1"> <thead> <tr> <th>認定調査実施方法</th> <th>訪問調査</th> <th>合計</th> </tr> </thead> <tbody> <tr> <td>直営 (他市町村からの依頼)</td> <td>7,048 (55)</td> <td>7,103</td> </tr> <tr> <td>委託 (他市町村への依頼)</td> <td>5,502 (25)</td> <td>5,527</td> </tr> <tr> <td>合計</td> <td></td> <td>12,630</td> </tr> </tbody> </table> <p>委託内訳 (単位：円・件)</p> <table border="1"> <thead> <tr> <th>区分</th> <th>単価</th> <th>件数</th> <th>金額</th> </tr> </thead> <tbody> <tr> <td>在宅</td> <td>4,320</td> <td>4,925</td> <td>21,276,000</td> </tr> <tr> <td>施設</td> <td>2,160</td> <td>577</td> <td>1,246,320</td> </tr> <tr> <td>合計</td> <td></td> <td>5,502</td> <td>22,522,320</td> </tr> </tbody> </table> <p>※市町村間の委託調査は無料</p>	認定調査実施方法	訪問調査	合計	直営 (他市町村からの依頼)	7,048 (55)	7,103	委託 (他市町村への依頼)	5,502 (25)	5,527	合計		12,630	区分	単価	件数	金額	在宅	4,320	4,925	21,276,000	施設	2,160	577	1,246,320	合計		5,502	22,522,320																																					
認定調査実施方法	訪問調査	合計																																																																		
直営 (他市町村からの依頼)	7,048 (55)	7,103																																																																		
委託 (他市町村への依頼)	5,502 (25)	5,527																																																																		
合計		12,630																																																																		
区分	単価	件数	金額																																																																	
在宅	4,320	4,925	21,276,000																																																																	
施設	2,160	577	1,246,320																																																																	
合計		5,502	22,522,320																																																																	

介護保険事業特別会計

科目	主管	決算額 (円) (前年度決算額)	主要な施策の概要及び成果																																				
2・1・1 介護 サービス 等諸費		17,442,800,898 (16,090,005,669)	◎ 1.2介護サービス等諸費に要する経費 負担金 (単位：件・円) <table border="1"> <thead> <tr> <th>区分</th> <th>給付件数</th> <th>支出額</th> </tr> </thead> <tbody> <tr> <td>居宅介護サービス給付費</td> <td>197,149</td> <td>8,967,112,025</td> </tr> <tr> <td>特例居宅介護サービス給付費</td> <td>12</td> <td>868,018</td> </tr> <tr> <td>施設介護サービス給付費</td> <td>22,116</td> <td>5,639,299,391</td> </tr> <tr> <td>特例施設介護サービス給付費</td> <td>0</td> <td>0</td> </tr> <tr> <td>居宅介護サービス計画給付費</td> <td>72,268</td> <td>971,748,176</td> </tr> <tr> <td>特例居宅介護サービス計画給付費</td> <td>61</td> <td>722,980</td> </tr> <tr> <td>地域密着型介護サービス給付費</td> <td>8,705</td> <td>1,749,805,149</td> </tr> <tr> <td>特例地域密着型介護サービス給付費</td> <td>0</td> <td>0</td> </tr> <tr> <td>福祉用具購入費</td> <td>1,007</td> <td>31,301,404</td> </tr> <tr> <td>住宅改修費</td> <td>851</td> <td>81,943,755</td> </tr> <tr> <td>合計</td> <td>302,169</td> <td>17,442,800,898</td> </tr> </tbody> </table>	区分	給付件数	支出額	居宅介護サービス給付費	197,149	8,967,112,025	特例居宅介護サービス給付費	12	868,018	施設介護サービス給付費	22,116	5,639,299,391	特例施設介護サービス給付費	0	0	居宅介護サービス計画給付費	72,268	971,748,176	特例居宅介護サービス計画給付費	61	722,980	地域密着型介護サービス給付費	8,705	1,749,805,149	特例地域密着型介護サービス給付費	0	0	福祉用具購入費	1,007	31,301,404	住宅改修費	851	81,943,755	合計	302,169	17,442,800,898
区分	給付件数	支出額																																					
居宅介護サービス給付費	197,149	8,967,112,025																																					
特例居宅介護サービス給付費	12	868,018																																					
施設介護サービス給付費	22,116	5,639,299,391																																					
特例施設介護サービス給付費	0	0																																					
居宅介護サービス計画給付費	72,268	971,748,176																																					
特例居宅介護サービス計画給付費	61	722,980																																					
地域密着型介護サービス給付費	8,705	1,749,805,149																																					
特例地域密着型介護サービス給付費	0	0																																					
福祉用具購入費	1,007	31,301,404																																					
住宅改修費	851	81,943,755																																					
合計	302,169	17,442,800,898																																					
2・1・2 介護予防 サービス 等諸費		830,784,028 (747,213,674)	◎ 1.1介護予防サービス等諸費に要する経費 負担金 (単位：件・円) <table border="1"> <thead> <tr> <th>区分</th> <th>給付件数</th> <th>支出額</th> </tr> </thead> <tbody> <tr> <td>介護予防サービス給付費</td> <td>28,848</td> <td>681,401,652</td> </tr> <tr> <td>特例介護予防サービス給付費</td> <td>0</td> <td>0</td> </tr> <tr> <td>介護予防サービス計画給付費</td> <td>20,213</td> <td>89,859,008</td> </tr> <tr> <td>特例介護予防サービス計画給付費</td> <td>0</td> <td>0</td> </tr> <tr> <td>地域密着型介護予防サービス給付費</td> <td>202</td> <td>11,921,152</td> </tr> <tr> <td>特例地域密着型介護予防サービス給付費</td> <td>0</td> <td>0</td> </tr> <tr> <td>介護予防福祉用具購入費</td> <td>245</td> <td>6,348,111</td> </tr> <tr> <td>介護予防住宅改修費</td> <td>374</td> <td>41,254,105</td> </tr> <tr> <td>合計</td> <td>49,882</td> <td>830,784,028</td> </tr> </tbody> </table>	区分	給付件数	支出額	介護予防サービス給付費	28,848	681,401,652	特例介護予防サービス給付費	0	0	介護予防サービス計画給付費	20,213	89,859,008	特例介護予防サービス計画給付費	0	0	地域密着型介護予防サービス給付費	202	11,921,152	特例地域密着型介護予防サービス給付費	0	0	介護予防福祉用具購入費	245	6,348,111	介護予防住宅改修費	374	41,254,105	合計	49,882	830,784,028						
区分	給付件数	支出額																																					
介護予防サービス給付費	28,848	681,401,652																																					
特例介護予防サービス給付費	0	0																																					
介護予防サービス計画給付費	20,213	89,859,008																																					
特例介護予防サービス計画給付費	0	0																																					
地域密着型介護予防サービス給付費	202	11,921,152																																					
特例地域密着型介護予防サービス給付費	0	0																																					
介護予防福祉用具購入費	245	6,348,111																																					
介護予防住宅改修費	374	41,254,105																																					
合計	49,882	830,784,028																																					

介護保険事業特別会計

科目	主管	決算額 (円) (前年度決算額)	主要な施策の概要及び成果		
2・1・3 高額介護サービス等費		317,305,411 (291,044,563)	◎ 1.2高額介護サービス等費に要する経費 負担金 (単位：件・円)		
			区分	給付件数	支出額
			高額介護サービス費 (公費負担分)	3,311	35,243,149
			高額介護サービス費 (利用者負担分)	27,951	281,757,927
			高額介護予防サービス費 (利用者負担分)	279	304,335
			合計	28,230	317,305,411
2・1・4 高額医療合算介護サービス等費		56,703,792 (50,286,423)	◎ 1.1高額医療合算介護サービス等費に要する経費 負担金 (単位：件・円)		
			区分	給付件数	支出額
			高額医療合算介護サービス費	1,870	56,082,061
			高額医療合算介護予防サービス費	40	621,731
			合計	1,910	56,703,792
2・1・5 その他諸費		18,056,220 (18,181,840)	◎ 1.1その他諸費に要する経費 手数料 (単位：件・円)		
			区分	給付件数	支出額
			審査支払手数料	347,235	18,056,220
2・1・6 特定入所者介護サービス等費		604,113,671 (574,012,215)	◎ 1.1特定入所者介護サービス等費に要する経費 負担金 (単位：件・円)		
			区分	給付件数	支出額
			特定入所者介護サービス費	17,857	603,679,911
			特例特定入所者介護サービス費	0	0
			特定入所者介護予防サービス費	69	433,760
			特例特定入所者介護予防サービス	0	0
			合計	17,926	604,113,671

介護保険事業特別会計

科目	主管	決算額 (円) (前年度決算額)	主要な施策の概要及び成果																									
4・1・1 二次予防 事業費 <small>(主要な事務事業)</small> (廃 止)	福祉活動 推進課	43,872,024 (43,656,621)	<p>◎ 7.2二次予防事業に要する経費</p> <p>1 二次予防事業の対象者把握事業 (単位：人)</p> <table border="1"> <thead> <tr> <th>内容</th> <th>人数</th> </tr> </thead> <tbody> <tr> <td>介護予防調査配布数</td> <td>30,733</td> </tr> <tr> <td>基本チェックリスト実施者数</td> <td>22,076</td> </tr> <tr> <td>すこやかアップシニア決定者</td> <td>6,601</td> </tr> <tr> <td>生活機能評価受診者数</td> <td>7</td> </tr> </tbody> </table> <p>2 二次予防事業実施委託 (単位：回・人)</p> <table border="1"> <thead> <tr> <th>介護予防プログラム</th> <th>実施回数</th> <th>参加延人数</th> </tr> </thead> <tbody> <tr> <td>健やかさんさん教室 (総合型事業)</td> <td>261</td> <td>2,645</td> </tr> <tr> <td>歯っぴいライフ教室 (口腔機能向上事業)</td> <td>12</td> <td>130</td> </tr> <tr> <td>いきいき食つく教室 (栄養改善事業)</td> <td>46</td> <td>46</td> </tr> <tr> <td>合計</td> <td>319</td> <td>2,821</td> </tr> </tbody> </table> <p>【平成26年度をもって廃止】</p>	内容	人数	介護予防調査配布数	30,733	基本チェックリスト実施者数	22,076	すこやかアップシニア決定者	6,601	生活機能評価受診者数	7	介護予防プログラム	実施回数	参加延人数	健やかさんさん教室 (総合型事業)	261	2,645	歯っぴいライフ教室 (口腔機能向上事業)	12	130	いきいき食つく教室 (栄養改善事業)	46	46	合計	319	2,821
内容	人数																											
介護予防調査配布数	30,733																											
基本チェックリスト実施者数	22,076																											
すこやかアップシニア決定者	6,601																											
生活機能評価受診者数	7																											
介護予防プログラム	実施回数	参加延人数																										
健やかさんさん教室 (総合型事業)	261	2,645																										
歯っぴいライフ教室 (口腔機能向上事業)	12	130																										
いきいき食つく教室 (栄養改善事業)	46	46																										
合計	319	2,821																										
	障害福祉 就労支援 センター	3,981,286 (4,157,524)	<p>◎ 7.3二次予防事業に要する経費</p> <p>運動でからだ元気塾</p> <p>市内在住の65歳以上で、運動器の機能向上プログラムが必要と判定されたかたを対象に、理学療法士又は作業療法士が週1回6か月間の運動指導を行うことで、介護予防を推進した。</p> <p>(単位：回・人)</p> <table border="1"> <thead> <tr> <th>実施会場</th> <th>実施回数</th> <th>実人数</th> <th>延人数</th> </tr> </thead> <tbody> <tr> <td>障害福祉就労支援センター</td> <td>46</td> <td>70</td> <td>1,032</td> </tr> <tr> <td>南部老人福祉センター</td> <td>47</td> <td>44</td> <td>670</td> </tr> <tr> <td>合計</td> <td>93</td> <td>114</td> <td>1,702</td> </tr> </tbody> </table> <p>【平成26年度をもって廃止】</p>	実施会場	実施回数	実人数	延人数	障害福祉就労支援センター	46	70	1,032	南部老人福祉センター	47	44	670	合計	93	114	1,702									
実施会場	実施回数	実人数	延人数																									
障害福祉就労支援センター	46	70	1,032																									
南部老人福祉センター	47	44	670																									
合計	93	114	1,702																									

介護保険事業特別会計

科目	主管	決算額 (円) (前年度決算額)	主要な施策の概要及び成果																																	
4・1・2 一次予防 事業費 <small>(主要な事務事業)</small>	福祉活動 推進課	15,601,363 (16,159,986)	<p>◎ 7.3一次予防事業に要する経費</p> <p>1 一次予防事業実施委託 (単位：回・人)</p> <table border="1"> <thead> <tr> <th>区分</th> <th>実施回数</th> <th>参加人数</th> </tr> </thead> <tbody> <tr> <td>パソコンルーム事業 (出会いとふれあいサポート)</td> <td>291</td> <td>1,279</td> </tr> <tr> <td>パソコンルーム事業 (勉強会を通じた仲間づくり)</td> <td>88</td> <td>516</td> </tr> <tr> <td>介護予防事業 (ほのぼのプラザますお)</td> <td>877</td> <td>11,561</td> </tr> <tr> <td>介護予防事業 (いきいきプラザ)</td> <td>39</td> <td>1,297</td> </tr> <tr> <td>介護支援サポーター業務</td> <td>33,848</td> <td>33,848</td> </tr> <tr> <td>合計</td> <td>35,143</td> <td>48,501</td> </tr> </tbody> </table> <p>2 介護予防グループ支援事業 介護予防を目的として、地域ぐるみで活動しているボランティアグループや団体へ、高齢者向きの介護予防プログラムの提供に伴う講師派遣や、活動に必要な備品の貸し出しを行った。 グループ登録数 53団体 (単位：回・人)</p> <table border="1"> <thead> <tr> <th>支援内容</th> <th>実施回数</th> <th>参加者数</th> </tr> </thead> <tbody> <tr> <td>講師派遣</td> <td>19</td> <td>499</td> </tr> <tr> <td>物品貸出</td> <td>9</td> <td>222</td> </tr> <tr> <td>合計</td> <td>28</td> <td>721</td> </tr> </tbody> </table>	区分	実施回数	参加人数	パソコンルーム事業 (出会いとふれあいサポート)	291	1,279	パソコンルーム事業 (勉強会を通じた仲間づくり)	88	516	介護予防事業 (ほのぼのプラザますお)	877	11,561	介護予防事業 (いきいきプラザ)	39	1,297	介護支援サポーター業務	33,848	33,848	合計	35,143	48,501	支援内容	実施回数	参加者数	講師派遣	19	499	物品貸出	9	222	合計	28	721
区分	実施回数	参加人数																																		
パソコンルーム事業 (出会いとふれあいサポート)	291	1,279																																		
パソコンルーム事業 (勉強会を通じた仲間づくり)	88	516																																		
介護予防事業 (ほのぼのプラザますお)	877	11,561																																		
介護予防事業 (いきいきプラザ)	39	1,297																																		
介護支援サポーター業務	33,848	33,848																																		
合計	35,143	48,501																																		
支援内容	実施回数	参加者数																																		
講師派遣	19	499																																		
物品貸出	9	222																																		
合計	28	721																																		
	福祉活動 推進課 (障害福祉 就労支援 センター)	3,234,221 (822,245) (増)	<p>◎ 7.4一次予防事業に要する経費</p> <p>1 ロコモフィットかしわ 市内在住の65歳以上の者を対象に、地域において主体的に運動できる機会を提供し(月2回)、関節や筋肉等の機能維持を図ることでロコモティブシンドロームを予防し、健康づくり・介護予防を推進した。</p> <p>上半期(5~9月) (単位：回・人)</p> <table border="1"> <thead> <tr> <th>実施会場</th> <th>実施回数</th> <th>実人数</th> <th>延人数</th> </tr> </thead> <tbody> <tr> <td>アミュゼ柏</td> <td>9</td> <td>69</td> <td>476</td> </tr> <tr> <td>永楽台近隣センター</td> <td>10</td> <td>37</td> <td>259</td> </tr> <tr> <td>沼南公民館</td> <td>10</td> <td>46</td> <td>357</td> </tr> <tr> <td>南部近隣センター</td> <td>10</td> <td>39</td> <td>256</td> </tr> <tr> <td>田中近隣センター</td> <td>10</td> <td>34</td> <td>250</td> </tr> </tbody> </table>	実施会場	実施回数	実人数	延人数	アミュゼ柏	9	69	476	永楽台近隣センター	10	37	259	沼南公民館	10	46	357	南部近隣センター	10	39	256	田中近隣センター	10	34	250									
実施会場	実施回数	実人数	延人数																																	
アミュゼ柏	9	69	476																																	
永楽台近隣センター	10	37	259																																	
沼南公民館	10	46	357																																	
南部近隣センター	10	39	256																																	
田中近隣センター	10	34	250																																	

介護保険事業特別会計

科目	主管	決算額 (円) (前年度決算額)	主要な施策の概要及び成果			
4・1・2 一次予防 事業費 (主要な事務事業)			松葉近隣センター	9	32	213
			旭町近隣センター	10	28	207
			合計	68	285	2,018
			下半期 (11~3月) (単位:回・人)			
			実施会場	実施回数	実人数	延人数
			輝陽園新館	10	27	218
			通所介護なないろ	10	32	287
			増尾ふるさと会館	10	25	206
			西原第4町会ふるさとセンター	10	32	239
			どんぐりの家	10	37	188
アミュゼ柏	10	65	535			
戸張ふるさと会館	10	34	267			
合計	70	252	1,940			
2 ロコモフィットかしわ サポーター養成研修						
「ロコモフィットかしわ」事業終了者が(一部支援者を含む)、地域で自主的に活動するために必要なロコモ予防に関する知識や技術の習得を目的とした研修会を実施した。						
(単位:回・人)						
実施会場	実施回数	実人数	延人数			
アミュゼ柏 リハーサル室	6	33	179			
3 ロコモフィットかしわ オープンセミナー						
市民や支援者等を対象に、ロコモティブシンドロームの普及啓発を目的としたオープンセミナーを実施した。						
(単位:回・人)						
実施会場	実施回数	参加人数				
アミュゼ柏 クリスタルホール	1	316				
【前年度比293%増加】二次予防から一次予防への移行を推進するにあたり、実施会場数を拡充したため						

介護保険事業特別会計

科目	主管	決算額（円） （前年度決算額）	主要な施策の概要及び成果																
4・2・1 介護予防 ケアマネ ジメント 事業費	福祉活動 推進課	102,102 (98,964)	◎1.1介護予防ケアマネジメントに要する経費 研修費及び定期刊行物購読料等																
4・2・2 総合相談 事業費 (主要な事務事業)		242,052,961 (227,463,265)	◎1.2総合相談窓口運営に要する経費 地域包括支援センター業務委託 相談実績（7センター） (単位：件) <table border="1"> <thead> <tr> <th>相談内容</th> <th>相談延べ件数</th> </tr> </thead> <tbody> <tr> <td>介護予防事業</td> <td>1,021</td> </tr> <tr> <td>介護予防ケアマネジメント</td> <td>2,387</td> </tr> <tr> <td>総合相談・支援事業</td> <td>12,575</td> </tr> <tr> <td>権利擁護事業</td> <td>3,216</td> </tr> <tr> <td>包括的・継続的ケアマネジメント事業</td> <td>2,054</td> </tr> <tr> <td>その他</td> <td>3,872</td> </tr> <tr> <td>合計</td> <td>25,125</td> </tr> </tbody> </table>	相談内容	相談延べ件数	介護予防事業	1,021	介護予防ケアマネジメント	2,387	総合相談・支援事業	12,575	権利擁護事業	3,216	包括的・継続的ケアマネジメント事業	2,054	その他	3,872	合計	25,125
相談内容		相談延べ件数																	
介護予防事業	1,021																		
介護予防ケアマネジメント	2,387																		
総合相談・支援事業	12,575																		
権利擁護事業	3,216																		
包括的・継続的ケアマネジメント事業	2,054																		
その他	3,872																		
合計	25,125																		
4・2・3 権利擁護 事業費	768,277 (748,878)	◎1.2権利擁護事業に要する経費 高齢者に関わる機関間の情報の共有化を図ることで、高齢者虐待の早期発見・早期対応、自宅にて高齢者を 介護している家族等の負担軽減、高齢者虐待防止に関する啓発活動を実施した。（単位：回・人） <table border="1"> <thead> <tr> <th>活動内容</th> <th>実施回数</th> <th>参加者数</th> <th>備考</th> </tr> </thead> <tbody> <tr> <td>高齢者虐待防止ネットワーク運営委員会</td> <td>2</td> <td>63</td> <td>参加者数は延べ人数</td> </tr> </tbody> </table>	活動内容	実施回数	参加者数	備考	高齢者虐待防止ネットワーク運営委員会	2	63	参加者数は延べ人数									
活動内容	実施回数	参加者数	備考																
高齢者虐待防止ネットワーク運営委員会	2	63	参加者数は延べ人数																
4・2・4 包括的・継 続的ケア マネジメ ント事業 費	458,918 (459,681)	◎1.1包括的・継続的ケアマネジメント支援に要する経費 高齢者が地域で安心して暮らしていただけるための環境づくりや介護支援専門員へのサポートが必要である。 そのためのネットワーク作りや介護支援専門員からの相談への支援、多職種との連携をおこなう。 (単位：回・人) <table border="1"> <thead> <tr> <th>活動内容</th> <th>実施回数</th> <th>参加者数</th> <th>備考</th> </tr> </thead> <tbody> <tr> <td>介護支援専門員協議会との共催による研修</td> <td>1</td> <td>180</td> <td></td> </tr> <tr> <td>地域包括支援センター地区別研修会</td> <td>21</td> <td>588</td> <td>7ヶ所のセンターで実施</td> </tr> <tr> <td>主任介護支援専門員対象研修</td> <td>1</td> <td>60</td> <td></td> </tr> </tbody> </table>	活動内容	実施回数	参加者数	備考	介護支援専門員協議会との共催による研修	1	180		地域包括支援センター地区別研修会	21	588	7ヶ所のセンターで実施	主任介護支援専門員対象研修	1	60		
活動内容	実施回数	参加者数	備考																
介護支援専門員協議会との共催による研修	1	180																	
地域包括支援センター地区別研修会	21	588	7ヶ所のセンターで実施																
主任介護支援専門員対象研修	1	60																	

介護保険事業特別会計

科目	主管	決算額 (円) (前年度決算額)	主要な施策の概要及び成果																				
4・2・5 任意事業費		5,710,903 (6,625,983)	<p>◎2.5任意事業に要する経費 高齢者が住み慣れた地域で安心して生活ができるように支援するための、認知症施策を推進する。また、成年後見市長申立ての手続きや必要な場合は後見人への報酬助成を行う。</p> <p style="text-align: right;">(単位：回・人)</p> <table border="1"> <thead> <tr> <th>活動内容</th> <th>実施回数</th> <th>参加者数</th> <th>備考</th> </tr> </thead> <tbody> <tr> <td>認知症にやさしいまちづくり講座</td> <td>1</td> <td>42</td> <td></td> </tr> <tr> <td>認知症介護相談・交流会</td> <td>7</td> <td>96</td> <td></td> </tr> <tr> <td>認知症ケア研修会</td> <td>1</td> <td>88</td> <td></td> </tr> <tr> <td>依頼による認知症サポーター講座</td> <td>61</td> <td>2,005</td> <td></td> </tr> </tbody> </table> <p>成年後見市長申立て 申立て件数 17件 (後見15, 保佐2, 補助0)</p>	活動内容	実施回数	参加者数	備考	認知症にやさしいまちづくり講座	1	42		認知症介護相談・交流会	7	96		認知症ケア研修会	1	88		依頼による認知症サポーター講座	61	2,005	
活動内容	実施回数	参加者数	備考																				
認知症にやさしいまちづくり講座	1	42																					
認知症介護相談・交流会	7	96																					
認知症ケア研修会	1	88																					
依頼による認知症サポーター講座	61	2,005																					
高齢者支援課		13,380,438 (12,038,390)	<p>◎ 4.1任意事業に要する経費</p> <p>1 介護給付費適正化推進事業 給付費通知（介護保険サービス利用者に対し、介護給付費の額等の実績を通知）の発送及び給付データ等のチェックにより介護保険事業の適正な運営を図った。 (単位：件・円)</p> <table border="1"> <thead> <tr> <th>事業名</th> <th>件数</th> <th>支出額</th> </tr> </thead> <tbody> <tr> <td>給付点検</td> <td>3,704</td> <td rowspan="3">2,196,020</td> </tr> <tr> <td>給付通知</td> <td>41,077</td> </tr> <tr> <td>ケアプラン点検</td> <td>3</td> </tr> </tbody> </table> <p>2 家族介護支援事業 一定の要件を満たした介護認定者への紙おむつ支給や、介護慰労金を給付することにより要介護者の家族の身体的、精神的、経済的負担の軽減を図った。 (単位：件・円)</p> <table border="1"> <thead> <tr> <th>事業名</th> <th>件数</th> <th>支出額</th> </tr> </thead> <tbody> <tr> <td>介護用品（紙おむつ）支給事業</td> <td>1,306</td> <td>7,052,400</td> </tr> <tr> <td>家族介護慰労金支給事業</td> <td>260</td> <td>2,232,000</td> </tr> </tbody> </table>	事業名	件数	支出額	給付点検	3,704	2,196,020	給付通知	41,077	ケアプラン点検	3	事業名	件数	支出額	介護用品（紙おむつ）支給事業	1,306	7,052,400	家族介護慰労金支給事業	260	2,232,000	
事業名	件数	支出額																					
給付点検	3,704	2,196,020																					
給付通知	41,077																						
ケアプラン点検	3																						
事業名	件数	支出額																					
介護用品（紙おむつ）支給事業	1,306	7,052,400																					
家族介護慰労金支給事業	260	2,232,000																					

介護保険事業特別会計

科目	主管	決算額（円） （前年度決算額）	主要な施策の概要及び成果															
			<p>3 その他事業</p> <p>介護保険事業の運営の安定化及び被保険者の地域における自立した日常生活の支援のため、居宅介護支援費の対象外となる住宅改修理由書作成補助，意思疎通が困難な重度ALS患者の入院時の支援，高齢者の実態把握，生活支援体制整備事業の先行実施などを行った。</p> <p style="text-align: right;">（単位：件・円）</p> <table border="1" data-bbox="672 421 1646 603"> <thead> <tr> <th>事業名</th> <th>件数</th> <th>支出額</th> </tr> </thead> <tbody> <tr> <td>住宅改修理由書作成補助事業</td> <td>15</td> <td>30,000</td> </tr> <tr> <td>柏市重度ALS患者入院時コミュニケーション支援事業</td> <td>3</td> <td>354,600</td> </tr> <tr> <td>日常生活圏域高齢者データ作成委託</td> <td></td> <td>1,318,680</td> </tr> <tr> <td>生活支援基盤整備事業</td> <td></td> <td>196,738</td> </tr> </tbody> </table> <p>※生活支援基盤整備事業のうち159千円は，当初，一般会計にて「高齢者福祉団体活動支援補助」（主要な事務事業）として実施予定であったものを，平成26年9月1日より介護保険事業の地域支援事業として実施したもの</p>	事業名	件数	支出額	住宅改修理由書作成補助事業	15	30,000	柏市重度ALS患者入院時コミュニケーション支援事業	3	354,600	日常生活圏域高齢者データ作成委託		1,318,680	生活支援基盤整備事業		196,738
事業名	件数	支出額																
住宅改修理由書作成補助事業	15	30,000																
柏市重度ALS患者入院時コミュニケーション支援事業	3	354,600																
日常生活圏域高齢者データ作成委託		1,318,680																
生活支援基盤整備事業		196,738																

柏都市計画事業北柏駅北口土地区画整理事業特別会計

科目	主管	決算額 (円) (前年度決算額)	主要な施策の概要及び成果																																												
歳出 1・2・1 事業費 (主要な事務事業)	北柏駅北 口土地区 画整理事 務所	356,960,778 (63,967,534) (増)	<p>◎ 1.1北柏駅北口土地区画整理事務所関係経費</p> <p>1 補助対象事業 補償金 (単位：件・円)</p> <table border="1"> <thead> <tr> <th>件名</th> <th>件数</th> <th>事業費</th> <th>内容</th> </tr> </thead> <tbody> <tr> <td>物件等損失補償金</td> <td>4</td> <td>304,596,660</td> <td>4戸 11棟</td> </tr> </tbody> </table> <p>2 単独事業 需用費 (単位：円)</p> <table border="1"> <thead> <tr> <th>件名</th> <th>事業費</th> <th>内容</th> </tr> </thead> <tbody> <tr> <td>印刷製本費</td> <td>55,080</td> <td>区画整理だより印刷代</td> </tr> </tbody> </table> <p>委託料 (単位：件・円)</p> <table border="1"> <thead> <tr> <th rowspan="2">件名</th> <th rowspan="2">件数</th> <th colspan="2">事業費</th> <th rowspan="2">内容</th> </tr> <tr> <th>翌年度繰越額</th> <th>支出額</th> </tr> </thead> <tbody> <tr> <td>測量委託</td> <td>1</td> <td></td> <td>453,600</td> <td>街区・画地確定測量修正</td> </tr> <tr> <td>設計委託</td> <td>4</td> <td>9,504,000(事故)</td> <td>36,115,200</td> <td>事業計画変更図書作成, 1号調整池, 下水道</td> </tr> <tr> <td>調査委託</td> <td>3</td> <td></td> <td>9,288,000</td> <td>地質調査, 補償物件調査</td> </tr> </tbody> </table> <p>補償金 (単位：件・円)</p> <table border="1"> <thead> <tr> <th>件名</th> <th>件数</th> <th>事業費</th> <th>内容</th> </tr> </thead> <tbody> <tr> <td>その他補償金</td> <td>5</td> <td>6,452,238</td> <td>収益等損失補償</td> </tr> </tbody> </table> <p>【前年度比458%増加】事業計画の見直し後、本格的に事業着手したため 【事業進捗率22%】総事業費に対する総執行額 【計画期間】平成12年度（開始）～平成35年度（完了予定）</p>	件名	件数	事業費	内容	物件等損失補償金	4	304,596,660	4戸 11棟	件名	事業費	内容	印刷製本費	55,080	区画整理だより印刷代	件名	件数	事業費		内容	翌年度繰越額	支出額	測量委託	1		453,600	街区・画地確定測量修正	設計委託	4	9,504,000(事故)	36,115,200	事業計画変更図書作成, 1号調整池, 下水道	調査委託	3		9,288,000	地質調査, 補償物件調査	件名	件数	事業費	内容	その他補償金	5	6,452,238	収益等損失補償
件名	件数	事業費	内容																																												
物件等損失補償金	4	304,596,660	4戸 11棟																																												
件名	事業費	内容																																													
印刷製本費	55,080	区画整理だより印刷代																																													
件名	件数	事業費		内容																																											
		翌年度繰越額	支出額																																												
測量委託	1		453,600	街区・画地確定測量修正																																											
設計委託	4	9,504,000(事故)	36,115,200	事業計画変更図書作成, 1号調整池, 下水道																																											
調査委託	3		9,288,000	地質調査, 補償物件調査																																											
件名	件数	事業費	内容																																												
その他補償金	5	6,452,238	収益等損失補償																																												

学校給食センター事業特別会計

科目	主管	決算額（円） （前年度決算額）	主要な施策の概要及び成果				
歳入 1・1・1 事業収入	学校給食 センター	239,235,469 (228,085,454)	賄材料費				
			(単位：円・%)				
			区分	調定額	収入済額	収入未済額	収納率
			現年度分（平成26年度）	238,068,202	237,368,932	699,270	99.7
			過年度分（平成25年度以前）	5,256,299	1,866,537	3,389,762	35.5
合計	243,324,501	239,235,469	4,089,032	98.3			
歳出 2・1・1 給食事業費	学校給食 センター	357,677,311 (379,205,542)	◎1 学校給食事業に要する経費				
			1 学校給食センター事業				
			旧沼南地域の小・中学校（11校）を対象に，1日平均約4,700食，年間188回供給				
			年間給食費は，小学生が48,880円（一食単価260円），中学生は57,340円（一食単価305円）				
			2 主な委託事業 (単位：円)				
区分	事業費	事業内容		業者			
調理及び配膳委託事業	85,320,000	給食調理及び配膳に関する委託業務（長期継続契約）		(株) 東洋食品			
給食運搬委託事業	23,142,240	旧沼南地域の小・中学校（11校）の給食運搬に関する委託業務（長期継続契約）		風早運輸（有）			
合計	108,462,240						

母子父子寡婦福祉資金貸付事業特別会計

科目	主管	決算額 (円) (前年度決算額)	主要な施策の概要及び成果																																																							
歳出 1・1・1 母子父子 寡婦福祉 資金貸付 事業事務 費	こども 福祉課	2,839,121 (2,765,783)	母子父子寡婦福祉資金貸付事業事務費の主な内容は次のとおり 1 委託料 償還金の口座振替委託料 398,276円 2 賃借料 母子父子寡婦福祉資金貸付償還管理システム及びシステム機器に係る賃借料 2,344,356円																																																							
1・1・2 母子父子 寡婦福祉 資金貸付 金 (主要な事務事業)		17,304,000 (19,338,000)	母子父子寡婦福祉資金貸付金事業における貸付状況は次のとおり (単位：件・円) <table border="1"> <thead> <tr> <th rowspan="2">資金名</th> <th colspan="2">新規分</th> <th colspan="2">継続分</th> <th colspan="2">合計</th> </tr> <tr> <th>件数</th> <th>金額</th> <th>件数</th> <th>金額</th> <th>件数</th> <th>金額</th> </tr> </thead> <tbody> <tr> <td>修学資金</td> <td>8</td> <td>4,434,000</td> <td>16</td> <td>9,822,000</td> <td>24</td> <td>14,256,000</td> </tr> <tr> <td>就学支度資金</td> <td>1</td> <td>270,000</td> <td>0</td> <td>0</td> <td>1</td> <td>270,000</td> </tr> <tr> <td>技能習得資金</td> <td>1</td> <td>600,000</td> <td>1</td> <td>504,000</td> <td>2</td> <td>1,104,000</td> </tr> <tr> <td>生活資金</td> <td>0</td> <td>0</td> <td>1</td> <td>1,476,000</td> <td>1</td> <td>1,476,000</td> </tr> <tr> <td>転宅資金</td> <td>1</td> <td>198,000</td> <td>0</td> <td>0</td> <td>1</td> <td>198,000</td> </tr> <tr> <td>合計</td> <td>11</td> <td>5,502,000</td> <td>18</td> <td>11,802,000</td> <td>29</td> <td>17,304,000</td> </tr> </tbody> </table> <p>※26年10月の法改正により、父子家庭も対象となった。</p>	資金名	新規分		継続分		合計		件数	金額	件数	金額	件数	金額	修学資金	8	4,434,000	16	9,822,000	24	14,256,000	就学支度資金	1	270,000	0	0	1	270,000	技能習得資金	1	600,000	1	504,000	2	1,104,000	生活資金	0	0	1	1,476,000	1	1,476,000	転宅資金	1	198,000	0	0	1	198,000	合計	11	5,502,000	18	11,802,000	29	17,304,000
資金名	新規分		継続分		合計																																																					
	件数	金額	件数	金額	件数	金額																																																				
修学資金	8	4,434,000	16	9,822,000	24	14,256,000																																																				
就学支度資金	1	270,000	0	0	1	270,000																																																				
技能習得資金	1	600,000	1	504,000	2	1,104,000																																																				
生活資金	0	0	1	1,476,000	1	1,476,000																																																				
転宅資金	1	198,000	0	0	1	198,000																																																				
合計	11	5,502,000	18	11,802,000	29	17,304,000																																																				

後期高齢者医療事業特別会計

科目	主管	決算額 (円) (前年度決算額)	主要な施策の概要及び成果																														
歳入 1・1 後期高齢者 医療保険料	保険年金 課	3,144,658,200 (2,922,071,200)	<p>1 保険の加入状況(平成26年度末現在) (単位：人)</p> <table border="1"> <tr> <td>被保険者数</td> <td>40,094</td> </tr> </table> <p>2 後期高齢者医療保険料収納状況 (単位：円・%)</p> <table border="1"> <thead> <tr> <th>区分</th> <th>調定額</th> <th>収入済額</th> <th>不納欠損額</th> <th>還付未済額</th> <th>収入未済額</th> <th>収納率</th> </tr> </thead> <tbody> <tr> <td>現年度</td> <td>3,146,540,800</td> <td>3,131,538,900</td> <td>0</td> <td>9,203,100</td> <td>24,205,000</td> <td>99.52</td> </tr> <tr> <td>滞納繰越</td> <td>51,016,400</td> <td>13,119,300</td> <td>6,329,200</td> <td>49,700</td> <td>31,617,600</td> <td>25.72</td> </tr> <tr> <td>合計</td> <td>3,197,557,200</td> <td>3,144,658,200</td> <td>6,329,200</td> <td>9,252,800</td> <td>55,822,600</td> <td>98.35</td> </tr> </tbody> </table>	被保険者数	40,094	区分	調定額	収入済額	不納欠損額	還付未済額	収入未済額	収納率	現年度	3,146,540,800	3,131,538,900	0	9,203,100	24,205,000	99.52	滞納繰越	51,016,400	13,119,300	6,329,200	49,700	31,617,600	25.72	合計	3,197,557,200	3,144,658,200	6,329,200	9,252,800	55,822,600	98.35
被保険者数	40,094																																
区分	調定額	収入済額	不納欠損額	還付未済額	収入未済額	収納率																											
現年度	3,146,540,800	3,131,538,900	0	9,203,100	24,205,000	99.52																											
滞納繰越	51,016,400	13,119,300	6,329,200	49,700	31,617,600	25.72																											
合計	3,197,557,200	3,144,658,200	6,329,200	9,252,800	55,822,600	98.35																											
歳出 1 総務費	保険年金 課	157,432,565 (150,929,633)	<p>窓口等業務委託 保険年金課の業務のうち窓口業務・受電業務・入力業務の一部を委託</p> <p>1 窓口対応件数 (単位：件)</p> <table border="1"> <thead> <tr> <th>資格</th> <th>賦課</th> <th>給付</th> <th>収納・滞納</th> <th>後期高齢</th> <th>委託業者完結</th> <th>合計</th> </tr> </thead> <tbody> <tr> <td>17,212</td> <td>8,238</td> <td>2,167</td> <td>9,626</td> <td>3,794</td> <td>18,892</td> <td>59,929</td> </tr> </tbody> </table> <p>※収納・滞納，委託業者完結については国民健康保険事業及び後期高齢者医療事業それぞれの合計</p> <p>2 受電対応件数 (単位：件)</p> <table border="1"> <thead> <tr> <th>資格・賦課</th> <th>給付</th> <th>収納・滞納</th> <th>後期高齢</th> <th>保健事業</th> <th>その他</th> <th>委託業者完結</th> <th>合計</th> </tr> </thead> <tbody> <tr> <td>3,946</td> <td>3,921</td> <td>5,383</td> <td>3,647</td> <td>110</td> <td>1,446</td> <td>25,603</td> <td>44,056</td> </tr> </tbody> </table> <p>※収納・滞納，保健事業，その他，委託業者完結については国民健康保険事業及び後期高齢者医療事業それぞれの合計</p>	資格	賦課	給付	収納・滞納	後期高齢	委託業者完結	合計	17,212	8,238	2,167	9,626	3,794	18,892	59,929	資格・賦課	給付	収納・滞納	後期高齢	保健事業	その他	委託業者完結	合計	3,946	3,921	5,383	3,647	110	1,446	25,603	44,056
資格	賦課	給付	収納・滞納	後期高齢	委託業者完結	合計																											
17,212	8,238	2,167	9,626	3,794	18,892	59,929																											
資格・賦課	給付	収納・滞納	後期高齢	保健事業	その他	委託業者完結	合計																										
3,946	3,921	5,383	3,647	110	1,446	25,603	44,056																										