

平成 2 3 年 度

決 算 報 告 書

柏 市

地方自治法第233条第5項の規定に基づき、平成23年度決算に係る会計年度中の各部門における主要な施策の成果、予算の執行実績を次のとおり報告する。

平成24年 9月

柏市長 秋山 浩 保

目

次

1 一般会計・特別会計 決算総覧

(1) 決算総括表	2
(2) 一般会計 決算の概要	6
(3) 各種財政指数の推移	1 2
(4) 復旧・復興事業	1 3
(5) 行財政改革の主な取組	1 4
(6) 一般会計歳出決算節別内訳表	1 6
(7) 一般会計歳出決算経費別内訳表	1 7
(8) 一般会計決算投資的経費一覧表	1 8
(9) 特別会計 決算の概要	2 1
(10) 資料	2 4

2 一般会計

市税	3 5
地方交付税	3 6
議会費	3 8
総務費	4 0
民生費	5 2
衛生費	8 3
労働費	1 1 4

農林水産業費	1 1 6
商工費	1 2 0
土木費	1 2 4
消防費	1 4 1
教育費	1 4 3
災害復旧費	1 6 8

3 国民健康保険事業特別会計	1 7 2
4 下水道事業特別会計	1 7 4
5 公設総合地方卸売市場事業特別会計	1 8 6
6 駐車場事業特別会計	1 8 7
7 介護老人保健施設事業特別会計	1 8 8
8 介護保険事業特別会計	1 8 9
9 柏都市計画事業北柏駅北口土地区画整理事業特別会計	1 9 8
10 学校給食センター事業特別会計	1 9 9
11 母子寡婦福祉資金貸付事業特別会計	2 0 0
12 後期高齢者医療事業特別会計	2 0 1

一般会計・特別会計 決算総覧

(1) 決算総括表

(単位：千円)

会計別		区分	歳入(a)	歳出(b)	形式収支(c) (a)-(b)	翌年度繰越額(d)	実質収支(e) (c)-(d)
		一般会計(A)	119,268,779	111,209,498	8,059,281	2,060,855	5,998,426
特別会計		国民健康保険事業	39,331,710	37,263,784	2,067,926	0	2,067,926
		下水道事業	13,097,674	12,085,426	1,012,248	163,578	848,670
		公設総合地方卸売市場事業	765,765	488,367	277,398	0	277,398
		老人保健事業	0	0	0	0	0
		公共用地取得事業	237,898	237,898	0	0	0
		駐車場事業	326,548	322,094	4,454	0	4,454
		介護老人保健施設事業	92,202	89,715	2,487	0	2,487
		介護保険事業	16,105,494	15,957,829	147,665	0	147,665
		柏都市計画事業北柏駅北口土地区画整理事業	127,782	49,653	78,129	40,000	38,129
		学校給食センター事業	442,561	431,168	11,393	0	11,393
		母子寡婦福祉資金貸付事業	37,420	28,836	8,584	0	8,584
		後期高齢者医療事業	3,437,819	3,317,122	120,697	0	120,697
		小計(B)	74,002,873	70,271,892	3,730,981	203,578	3,527,403
		合計(A)+(B)	193,271,652	181,481,390	11,790,262	2,264,433	9,525,829

歳入総括

(単位：千円・%)

会計		平成23年度		平成22年度		増減額	伸率
		金額	構成比	金額	構成比		
一般会計(A)		119,268,779	61.7	115,015,360	62.2	4,253,419	3.7
特別会計	国民健康保険事業	39,331,710	20.4	37,168,024	20.1	2,163,686	5.8
	下水道事業	13,097,674	6.8	11,917,701	6.5	1,179,973	9.9
	公設総合地方卸売市場事業	765,765	0.4	767,667	0.4	△ 1,902	△ 0.2
	老人保健事業	0	0.0	317,998	0.2	△ 317,998	皆減
	公共用地取得事業	237,898	0.1	257,723	0.1	△ 19,825	△ 7.7
	駐車場事業	326,548	0.2	338,403	0.2	△ 11,855	△ 3.5
	介護老人保健施設事業	92,202	0.0	98,276	0.1	△ 6,074	△ 6.2
	介護保険事業	16,105,494	8.3	15,174,338	8.2	931,156	6.1
	柏都市計画事業北柏駅北口土地区画整理事業	127,782	0.1	120,109	0.1	7,673	6.4
	学校給食センター事業	442,561	0.2	433,831	0.2	8,730	2.0
	母子寡婦福祉資金貸付事業	37,420	0.0	37,772	0.0	△ 352	△ 0.9
	後期高齢者医療事業	3,437,819	1.8	3,146,084	1.7	291,735	9.3
	小計(B)		74,002,873	38.3	69,777,926	37.8	4,224,947
合計(A)+(B)		193,271,652	100.0	184,793,286	100.0	8,478,366	4.6

歳出総括

(単位：千円・%)

会計		平成23年度		平成22年度		増減額	伸率
		金額	構成比	金額	構成比		
一般会計(A)		111,209,498	61.3	109,595,462	62.2	1,614,036	1.5
特別会計	国民健康保険事業	37,263,784	20.5	35,829,916	20.3	1,433,868	4.0
	下水道事業	12,085,426	6.7	10,869,891	6.2	1,215,535	11.2
	公設総合地方卸売市場事業	488,367	0.3	503,680	0.3	△ 15,313	△ 3.0
	老人保健事業	0	0.0	317,998	0.2	△ 317,998	皆減
	公共用地取得事業	237,898	0.1	257,723	0.1	△ 19,825	△ 7.7
	駐車場事業	322,094	0.2	323,548	0.2	△ 1,454	△ 0.4
	介護老人保健施設事業	89,715	0.1	89,640	0.1	75	0.1
	介護保険事業	15,957,829	8.8	15,146,875	8.6	810,954	5.4
	柏都市計画事業北柏駅北口土地区画整理事業	49,653	0.0	89,336	0.1	△ 39,683	△ 44.4
	学校給食センター事業	431,168	0.2	417,183	0.2	13,985	3.4
	母子寡婦福祉資金貸付事業	28,836	0.0	22,116	0.0	6,720	30.4
	後期高齢者医療事業	3,317,122	1.8	2,834,419	1.5	482,703	17.0
	小計(B)		70,271,892	38.7	66,702,325	37.8	3,569,567
合計(A)+(B)		181,481,390	100.0	176,297,787	100.0	5,183,603	2.9

実質収支総括

(単位：千円・%)

会計		平成23年度		平成22年度		増減額	伸率
		金額	構成比	金額	構成比		
一般会計(A)		5,998,426	63.0	4,128,374	58.3	1,870,052	45.3
特別会計	国民健康保険事業	2,067,926	21.7	1,338,108	18.9	729,818	54.5
	下水道事業	848,670	8.9	940,154	13.2	△ 91,484	△ 9.7
	公設総合地方卸売市場事業	277,398	2.9	263,987	3.7	13,411	5.1
	老人保健事業	0	0.0	0	0.0	0	0.0
	公共用地取得事業	0	0.0	0	0.0	0	0.0
	駐車場事業	4,454	0.0	14,855	0.2	△ 10,401	△ 70.0
	介護老人保健施設事業	2,487	0.0	8,636	0.1	△ 6,149	△ 71.2
	介護保険事業	147,665	1.6	27,463	0.4	120,202	437.7
	柏都市計画事業北柏駅北口土地区画整理事業	38,129	0.4	30,773	0.4	7,356	23.9
	学校給食センター事業	11,393	0.1	16,648	0.2	△ 5,255	△ 31.6
	母子寡婦福祉資金貸付事業	8,584	0.1	15,656	0.2	△ 7,072	△ 45.2
	後期高齢者医療事業	120,697	1.3	311,665	4.4	△ 190,968	△ 61.3
	小計(B)		3,527,403	37.0	2,967,945	41.7	559,458
合計(A)+(B)		9,525,829	100.0	7,096,319	100.0	2,429,510	34.2

(2) 一般会計 決算の概要

◎一般会計歳入

(単位：千円・%)

区分	平成23年度		平成22年度		増減額	伸率
	金額	構成比	金額	構成比		
市税	62,089,536	52.1	62,265,461	54.1	△ 175,925	△ 0.3
地方譲与税	896,264	0.8	914,052	0.8	△ 17,788	△ 1.9
地方交付金	5,009,973	4.2	4,998,843	4.3	11,130	0.2
地方交付税	7,756,707	6.5	4,939,541	4.3	2,817,166	57.0
分担金及び負担金	1,361,585	1.2	1,304,401	1.1	57,184	4.4
使用料及び手数料	2,018,737	1.7	2,048,478	1.8	△ 29,741	△ 1.5
国・県支出金	22,476,098	18.8	21,784,662	19.0	691,436	3.2
財産収入	151,769	0.1	220,532	0.2	△ 68,763	△ 31.2
寄附金	6,934	0.0	46,804	0.0	△ 39,870	△ 85.2
繰入金	42,555	0.0	55,087	0.1	△ 12,532	△ 22.7
繰越金	5,419,898	4.5	5,396,251	4.7	23,647	0.4
諸収入	3,263,223	2.7	3,174,148	2.8	89,075	2.8
市債	8,775,500	7.4	7,867,100	6.8	908,400	11.5
合計	119,268,779	100.0	115,015,360	100.0	4,253,419	3.7
(借換債を除く)	119,001,679		115,015,360		3,986,319	3.5

歳入の主な増減内訳

(単位：千円)

区分	増減額	主な増減内訳
市税	△ 175,925	個人市民税△540,170 法人市民税39,352 固定資産税66,181 軽自動車税9,303 市たばこ税286,097 事業所税△37,664 都市計画税975
地方譲与税	△ 17,788	地方揮発油譲与税△19,736 自動車重量譲与税1,948
交付金・交付税	2,828,296	利子割交付金△50,738 配当割交付金99,574 株式等譲渡所得割交付金△6,895 地方消費税交付金30,863 ゴルフ場利用税交付金△7,495 自動車取得税交付金△42,169 国有提供施設等所在市町村助成交付金590 地方特例交付金△12,242 普通交付税667,261 特別交付税45,264 震災復興特別交付税2,104,641 交通安全対策特別交付金△358
使用料及び手数料	△ 29,741	アミュゼ柏使用料6,675 産業廃棄物処分業等許可申請手数料△30,901 一般廃棄物（ごみ）処理手数料△7,913
国・県支出金	691,436	【国庫支出金】児童手当負担金△230,087 子ども手当負担金657,647 生活保護費負担金497,885 公立学校施設整備費負担金459,326 地域活性化・経済危機対策臨時交付金△552,624 地域活性化・きめ細かな臨時交付金△249,665 学校施設環境改善交付金224,676 安全・安心な学校づくり交付金△432,351 地域活性化・公共投資臨時交付金△227,045 風早南部小学校整備事業補助金（防音工事）△632,209 指定廃棄物保管委託金133,305 【県支出金】介護給付費・訓練等給付費等負担金58,883 児童手当負担金△125,507 子ども手当負担金158,911 東北地方太平洋沖地震応援業務精算金36,377 介護基盤緊急整備交付金190,976 千葉県安心子ども基金事業費補助金218,067 子どもの（乳幼児）医療対策事業費補助金91,617 国勢調査委託金△154,245
繰入金	△ 12,532	都市整備基金繰入金5,389 柏市地球温暖化対策基金繰入金3,929 柏市住民生活に光をそそぐ基金繰入金8,150 芸術文化自主事業基金繰入金△30,000
繰越金	23,647	前年度繰越金23,647
市債	908,400	介護老人福祉施設整備事業債107,800 街路整備事業債308,300 公園整備事業債△587,700 駐輪場整備事業債△180,600 義務教育施設整備事業債470,100 高等学校施設整備事業債308,800 合併特例債236,600 借換債267,100
その他	37,626	知的障害者授産施設費負担金△151,681 介護給付費・訓練等給付費等負担金109,658 保育料101,605 土地区画整理事業運営資金貸付金元金収入100,000 （財）千葉県市町村振興協会市町村交付金220,945 老人保健事業特別会計精算金△315,710
合計	4,253,419	

◎一般会計歳出（目的別内訳）

（単位：千円・％）

款	平成23年度		平成22年度		増減額	伸率
	金額	構成比	金額	構成比		
議会費	724,881	0.6	624,997	0.6	99,884	16.0
総務費	8,500,286	7.6	10,011,097	9.1	△ 1,510,811	△ 15.1
民生費	39,777,323	35.8	38,590,904	35.2	1,186,419	3.1
衛生費	11,293,978	10.2	10,259,542	9.4	1,034,436	10.1
労働費	79,393	0.1	87,917	0.1	△ 8,524	△ 9.7
農林水産業費	602,727	0.5	555,680	0.5	47,047	8.5
商工費	1,979,392	1.8	2,047,778	1.9	△ 68,386	△ 3.3
土木費	13,420,672	12.1	13,837,250	12.6	△ 416,578	△ 3.0
消防費	5,626,459	5.1	4,950,834	4.5	675,625	13.6
教育費	15,072,295	13.6	15,135,066	13.8	△ 62,771	△ 0.4
災害復旧費	382,367	0.3	0	0.0	382,367	皆増
公債費	13,511,460	12.1	13,254,048	12.1	257,412	1.9
諸支出金	238,265	0.2	240,349	0.2	△ 2,084	△ 0.9
合計	111,209,498	100.0	109,595,462	100.0	1,614,036	1.5
（借換債を除く）	110,942,398		109,595,462		1,346,936	1.2

目的別の主な増減内訳

(単位：千円)

款	増減額	主な増減内容
議会費	99,884	議員共済組合負担金164,246 議場設備等改修工事△30,929
総務費	△ 1,510,811	報償金(統計調査)△108,977 国民体育大会実行委員会負担金△51,842 無線放送施設整備工事△196,781 財政調整基金積立金△999,210
民生費	1,186,419	国民健康保険事業特別会計繰出金△1,400,000 公的介護施設等整備等補助金150,976 特別養護老人ホーム 整備等補助金269,600 介護給付費・訓練等給付費等259,350 児童手当△470,940 子ども手当1,046,783 管内私立保育所運営費負担金238,897 私立保育所整備費補助金277,242 生活保護費158,255
衛生費	1,034,436	個別予防接種委託550,721 子ども(乳幼児)医療扶助費219,319 ビニール・プラスチックごみ圧縮保管委 託△53,202 放射線対策事業(放射線対策室)100,259 放射能汚染塵芥処理対策事業(北部・南部クリ ンセンター)440,885
商工費	△ 68,386	公設総合地方卸売市場事業特別会計繰出金△14,000 手賀沼花火大会補助金△14,000 柏市公設総合地方卸 売市場再整備計画見直し業務委託△13,965
土木費	△ 416,578	柏駅西口第七駐輪場立体整備工事255,392 柏駅西口第七駐輪場用地購入費△546,760 逆井駅踏切改修整備 事業負担金△110,580 柏駅東口歩行者専用嵩上式広場改良工事189,125 下水道事業特別会計繰出金 △100,000 バリアフリー施設補助金△118,834 一般無利子貸付金100,000 こんぶくろ池公園用地購入費 128,869
消防費	675,625	化学消防ポンプ自動車購入代47,880 消防指令情報システム保守委託94,248 消防救急無線デジタル化整備 負担金127,248 (仮称)手賀東部地区分署建設工事402,258
教育費	△ 62,771	小中学校校舎・屋内運動場耐震補強工事△286,827 北部地域小学校用地購入費△983,485 風早南部小移転 整備工事△1,133,915 北部地域小学校建設工事2,135,338 柏中建物購入費(債務負担支払)△93,519 市 立柏高校第二体育館整備工事432,856
災害復旧費	382,367	災害復旧事業62,512 除染事業319,855
公債費	257,412	長期借入金元金122,717 借換債元金267,100 長期借入金利子△131,516
その他	36,439	柏市都市農業担い手支援委託26,888
合計	1,614,036	

◎一般会計歳出（経費別内訳）

（単位：千円・％）

性質	平成23年度		平成22年度		増減額	伸率
	金額	構成比	金額	構成比		
義務的経費	61,174,631	55.0	59,269,044	54.1	1,905,587	3.2
人件費	23,342,940	21.0	23,451,129	21.4	△ 108,189	△ 0.5
扶助費	24,320,460	21.9	22,564,097	20.6	1,756,363	7.8
公債費	13,511,231	12.1	13,253,818	12.1	257,413	1.9
物件費	18,433,777	16.6	17,343,784	15.8	1,089,993	6.3
維持補修費	879,273	0.8	1,024,591	0.9	△ 145,318	△ 14.2
補助費等	6,507,930	5.9	6,365,179	5.8	142,751	2.2
普通建設事業費	12,947,329	11.6	12,555,550	11.5	391,779	3.1
補助	7,682,682	6.9	6,652,130	6.1	1,030,552	15.5
単独	5,264,647	4.7	5,903,420	5.4	△ 638,773	△ 10.8
災害復旧事業費	455,129	0.4	15,318	0.0	439,811	皆増
積立金	60,079	0.1	1,064,388	1.0	△ 1,004,309	△ 94.4
投資及び出資金	152,514	0.1	151,594	0.1	920	0.6
貸付金	1,580,000	1.4	1,480,000	1.4	100,000	6.8
繰出金	9,018,836	8.1	10,326,014	9.4	△ 1,307,178	△ 12.7
合計	111,209,498	100.0	109,595,462	100.0	1,614,036	1.5
（借換債を除く）	110,942,398		109,595,462		1,346,936	1.2

経費別の主な増減内訳

(単位：千円)

区分	増減額	主な増減内容
義務的経費	1,905,587	
人件費	△ 108,189	議員共済組合負担金164,246 給料(一般職分)△352,481 退職手当(一般職分)86,989 時間外勤務手当△55,739 地域手当△59,061 地方公務員共済組合負担金99,907
扶助費	1,756,363	介護給付費・訓練等給付費等259,350 児童扶養手当57,125 児童手当△470,940 子ども手当1,046,783 生活保護費158,255 管内私立保育所運営費負担金238,897 子ども(乳幼児)医療扶助費219,319
公債費	257,413	長期借入金元金122,717 借換債元金267,100 長期借入金利子△131,516
普通建設事業	391,779	
補助	1,030,552	公的介護施設等整備等補助金150,976 私立保育所整備費補助金277,242 柏駅西口第七駐輪場整備工事255,392 柏駅西口第七駐輪場用地購入費△369,311 柏駅東口歩行者専用嵩上式広場改良工事269,525 こんぶくろ池公園用地購入費391,609 北部地域小学校用地購入費△203,825 風早南部小移転整備工事△815,514 北部地域小学校建設工事2,141,558 小中学校校舎・屋内運動場耐震補強工事△286,827
単独	△ 638,773	無線放送施設整備工事△196,781 特別養護老人ホーム整備等補助金269,600 柏駅西口第七駐輪場用地購入費△177,449 逆井駅踏切改修整備事業負担金△110,580 バリアフリー施設補助金△118,834 こんぶくろ池公園用地購入費△262,740 (仮称)手賀東部地区分署建設工事402,258 北部地域小学校用地購入費△779,660 風早南部小移転整備工事△189,251 市立柏高校第二体育館整備工事432,856
災害復旧事業費	439,811	災害復旧事業122,541 除染事業317,270
物件費	1,089,993	障害福祉サービス事務所管理運営事業(債務負担支払)144,240 個別予防接種委託550,721 放射線量測定機器等購入73,629 焼却灰運搬処分委託149,201 熔融飛灰固化物ドラム缶詰業務委託85,082 消防指令情報システム保守委託94,248
繰出金	△ 1,307,178	国民健康保険事業特別会計繰出金△1,400,000 後期高齢者医療事業特別会計繰出金31,251 介護保険事業特別会計繰出金120,287 下水道事業特別会計繰出金△100,000 駐車場事業特別会計繰出金27,000
その他	△ 905,956	報償金(統計調査)△108,977 財政調整基金積立金△999,210 一般無利子貸付金100,000 消防救急無線デジタル化整備負担金127,248
合計	1,614,036	

(3) 各種財政指数の推移 (普通会計ベース)

(単位 %)

区分	23年度	22年度	21年度	20年度	19年度	早期健全化基準	財政再生基準
財政力指数	0.944	0.972	1.016	1.027	1.022		
() 内は単年度	(0.918)	(0.923)	(0.990)	(1.003)	(1.054)		
経常収支比率	95.5	95.3	96.6	94.3	93.1		
比率健全化判断	実質赤字比率	—	—	—	—	11.25	20.00
	連結実質赤字比率	—	—	—	—	16.25	35.00
	実質公債費比率	9.6	10.6	11.5	12.4	25.0	35.0
	将来負担比率	68.9	88.6	110.3	124.7	144.4	350.0

※実質赤字及び連結実質赤字は発生していない。

※実質公債費比率は、算定方法の変更により19年度から都市計画税充当可能額等が控除されている。

(単位 %)

資金不足比率	対象会計	23年度	22年度	21年度	20年度	19年度	経営健全化基準
	下水道事業	—	—	—	—	—	20.0
	南柏駅東口土地区画整理事業					—	
	公設市場事業	—	—	—	—	—	
	病院事業	—	—	—	—	—	
	水道事業	—	—	—	—	—	

※対象となる全ての会計で資金不足は発生していない。

※南柏駅東口土地区画整理事業会計は19年度末で特別会計を廃止した。

【用語説明】

財政力指数…地方交付税法の規定に基づき、一定の方式により算定した収入額（基準財政収入額）を支出額（基準財政需要額）で割った値の過去3年間の平均値で表され、地方公共団体の財政力を示す指数として単年度の値が1を超えるとその年度は普通交付税が交付されない

経常収支比率…経常的経費（注1）に充てられた経常一般財源（注2）の割合を表し、地方公共団体の財政構造の弾力性を示す指標

実質赤字比率…一般会計等を対象とした赤字の標準財政規模に対する比率で、一般会計等の財政状況を示す指標

連結実質赤字比率…一般会計のほか、公営企業や公営事業など、全ての会計の黒字や赤字の合計額の標準財政規模に対する比率で、市全体の財政状況を示す指標

実質公債費比率…公債費による財政負担の度合いを判断する指標で、実質的な公債費の標準財政規模等に対する割合を示す指標

将来負担比率…一般会計等の地方債残高や土地開発公社の負債、退職手当の負担など、将来支払う必要があるものの標準財政規模等に対する比率を示す指標

（注1） 人件費、維持補修費、扶助費、公債費などのうち臨時的性格の強いものを除いた毎年必ず支出しなければならない経費

（注2） 市税など毎年収入される収入のうち用途が限定されていないもの

(4) 復旧・復興事業

平成23年度において東日本大震災の影響により要した復旧・復興事業の内訳は以下のとおりである。

1 震災復旧・復興事業

(単位：千円)

区分	決算額	翌年度への繰越額	説明
公共施設復旧経費	131,509	91,997	スポーツ施設・小中学校設備・保育園設備修繕，道路補修工事，公園復旧工事等
被災者支援経費	79,110	0	民間賃貸住宅借り上げ料，被災地支援に係る応援物資の購入等
避難所設置経費	2,665	0	避難所における電気料・ガス・上下水道料金，対応業務委託等
計画停電対策経費	8,318	0	介護施設等自家発電装置購入補助，停電時における下水道施設への電源確保等
その他	35,698	167,700	第一庁舎解体及び跡地整備等工事，消防団員等公務災害補償等
合計	257,300	259,697	

2 放射線対策事業

(単位：千円)

区分	決算額	翌年度への繰越額	説明
除染対策経費	416,284	1,375,671	小学校・スポーツ施設除染工事，放射線量低減事業委託（私立幼稚園・保育園）等
焼却灰・汚泥処理経費	442,197	0	汚染焼却灰ドラム缶詰込み作業委託，焼却灰運搬処分委託等
手賀沼負担金	369,507	0	手賀沼流域下水道維持管理負担金
除染・検査機器購入経費	80,126	0	放射線測定器・積算線量計の購入等
放射線対策室関連経費	52,676	0	放射能汚染対応に係る人件費，除染計画策定委託等
測定検査経費	27,126	0	放射性物質検査等業務委託，食材放射性物質検査委託等
その他	22,093	0	清掃工場停止に伴うリフレッシュプラザ柏ボイラーガス代等
合計	1,410,009	1,375,671	

上記表は，一般会計，特別会計，企業会計の14会計の事業費を合計した数値となっている。

(5) 行財政改革の主な取組

柏市では、健全な財政運営をしながら地域の特性を活かしたまちづくりを進めるために、「柏市行政経営方針」を作成し、数値目標を設定している。平成27年度までに数値目標を達成するために、行財政改革に取り組んでいる。

柏市行政経営方針 財政指標の目標値（平成27年度）

区分	数値目標	平成23年度
経常収支比率	95%以下	95.5%
将来負担比率	85%以下	68.9%
財政基盤強化度（※）	10%以上	6.7%

各種財政指数の説明はP12参照

※1年間の収入（一般財源の標準的な大きさ）に対して、財政調整基金の割合がどれくらいあるかを判断する指標。

予算編成時に行財政改革の主な取組として掲げた項目の主な実績は次のとおり。

1 経常収支の改善

(1) 積極的な財源の確保

ア 市税収納率の向上

(単位：%・千円)

	当初予算	決算
収納率	91.6	92.3
収入額	61,357,000	62,089,536

イ 未利用地の売却

柏駅周辺整備事業の代替用地の残地の売却

(単位：千円)

所在	売却額
篠籠田字下須原453-62	25,400
篠籠田字下須原453-69	24,490

ウ 公債費の抑制

柏市全体で、プライマリーバランスの黒字を維持した。

平成22年度に引き続き公的資金補償金免除繰上償還を実施した。

(7) 元金の縮減額

(単位：千円)

	繰上償還額	借換額	縮減額
一般会計	66,588	0	66,588
下水道会計	849,587	849,500	87

(4) 利子の縮減額

(単位：千円)

	借換前利子	借換後利子	縮減額
一般会計	7,408	0	7,408
下水道会計	277,359	11,918	265,441

(2) 歳出の抑制

ア 人件費の抑制

(7) 定員適正化

(単位：人・千円)

区分	当初予算	決算
定数削減	△ 28	△ 28
影響額	△ 109,200	△ 109,200

※一般会計，特別会計，企業会計の合計（再任用を除く）

(4) 職員給与等の改定

(単位：千円)

主な改定内容	改定の影響額
給与表の引き下げ (平均△0.2% 行政職給与表(一))	△ 27,679
地域手当支給割合の引き下げ (8.0%⇒7.5%)	△ 81,351

(3) 受益者負担の適正化

ア アミュゼ柏の使用料の改定

(単位：千円)

改定の主な内容	決算額	改定の影響額
<ul style="list-style-type: none"> ・市外一般施設使用料の2倍に相当する額 ・市内営利団体施設使用料の3倍に相当する額 ・市外営利団体施設使用料の4倍に相当する額 	29,040	2,160

イ 保育料の改定

(単位：千円)

改定の主な内容	決算額	改定の影響額
国基準に対する自己負担率を72.2%(平成21年度基準)から75%へ割増し ※右の決算額は、管外受託分・時間外分を除いた額	1,192,891	41,618

ウ 国民健康保険料の賦課限度額を改定

(単位：千円)

改定の主な内容	決算額	改定の影響額
国民健康保険料の賦課限度額を改定 ※()内の数値は改定前 <ul style="list-style-type: none"> ・医療分 510,000円(500,000円) ・後期高齢者支援金分 140,000円(130,000円) ・介護分 120,000円(100,000円) 	10,689,624	—

2 計画的・効率的な行財政運営

(1) 情報化の推進

ア 平成24年度の住民基本台帳法改正に対応するため、住民記録システムの改修を行った。

イ 債権管理室の新設に伴い、滞納管理システムの改修及び端末増設を行った。

ウ 職員を対象とした人事評価について、集計及び分析の効率化を図るため、人事評価システムを導入した。

エ 沼南消防署手賀分署開署及び分庁舎2開設に伴う庁内ネットワーク整備を行った。

(2) 行政評価システムの活用と事業仕分けの実施

ア 後期基本計画・予算編成との連動

平成24年度予算編成事務に事務事業シートを活用

イ 継続的な事務改善ツールとしての定着

平成22年度に実施したすべての事務事業(1,139事業)について自己評価を実施し、評価結果をホームページに掲載

ウ 第3回事業仕分けの実施

・仕分けテーマ 「扶助費」

No.	事業名	最終方針
1	心身障害者自動車燃料費助成事業	縮小
2	各種障害者サービス	縮小
3	敬老祝金	縮小
4	日常生活用具助成	不要・廃止
5	女性特有のがん検診推進事業	維持
6	ひとり親家庭等医療費扶助事業	抜本的見直し
7	母子家庭自立支援教育訓練給付金事業	維持
8	保育ルーム等委託乳幼児扶助費	維持
9	生活保護法外援護費支給事務	縮小
10	準要保護児童・生徒完全給食費補助金(小・中学校)	維持

(6) 一般会計歳出決算節別内訳表

(単位:千円・%)

区分	議会費	総務費	民生費	衛生費	労働費	農林水産業費	商工費	土木費	消防費	教育費	災害復旧費	公債費	諸支出金	合計	構成割合
1 報酬	243,097	21,505	52,116	45,788	128	20,550	26,686	928	60,949	173,990				645,737	0.6
2 給料	65,926	1,660,998	2,435,437	1,176,777	17,282	89,216	100,065	1,070,947	1,882,664	1,393,101				9,892,413	8.9
3 職員手当等	132,016	3,603,404	1,475,992	760,340	9,799	57,729	62,340	679,176	1,731,890	939,536				9,452,222	8.5
4 共済費	227,337	511,191	767,910	361,767	5,517	27,679	30,877	331,843	597,221	446,037				3,307,379	3.0
5 災害補償費									30					30	0.0
6 恩給及び退職年金															
7 賃金		163,386	1,490,849	117,093		924		13,359	763	689,677				2,476,051	2.2
8 報償費	78	13,505	60,829	80,151	10	264	3,167	856	10,356	83,700				252,916	0.2
9 旅費	2,999	5,123	11,316	3,289		683	2,065	3,097	10,629	10,956				50,157	0.1
10 交際費	221	745				16				134				1,116	0.0
11 需用費	6,616	243,956	576,571	233,615	563	2,735	7,129	256,083	197,544	1,533,786	15,225	3		3,073,826	2.8
12 役務費	7,303	179,815	59,992	76,299	205	2,542	1,350	7,368	31,370	131,319				497,563	0.5
13 委託料	5,026	1,179,186	1,009,563	5,222,108	14,667	219,682	43,203	1,254,055	188,905	1,592,461	102,534			10,831,390	9.7
14 使用料及び賃借料	4,186	369,540	228,313	55,966	1,905	19,544	14,515	192,671	17,010	900,752		126		1,804,528	1.6
15 工事請負費		105,394	110,021	41,986		12,117		2,036,701	491,211	4,293,050	263,848			7,354,328	6.6
16 原材料費			530	1,497				11,754	69	7,509				21,359	0.0
17 公有財産購入費			34,315	1,142				2,729,874	877	990,604				3,756,812	3.4
18 備品購入費	26	8,422	16,469	107,425	42	2,601	496	2,660	182,108	452,528				772,777	0.7
19 負担金補助及び交付金	30,050	228,635	5,925,501	1,708,716	29,275	146,339	163,811	727,344	216,586	947,306	760	100		10,124,423	9.1
20 扶助費			20,539,911	1,067,426						273,490				21,880,827	19.7
21 貸付金							1,480,000	100,000						1,580,000	1.4
22 補償補填及び賠償金		8,360	4,015	11,148		72	9,651	316,715	2,883	588				353,432	0.3
23 償還金利子及び割引料		184,393	94,800	5,344				15,299		28,127		13,511,231		13,839,194	12.4
24 投資及び出資金				152,514										152,514	0.1
25 積立金		12,218	2,566	6				45,150		139				60,079	0.1
26 寄附金			200											200	0.0
27 公課費		510	536	3,581		34	37	792	3,394	505				9,389	0.0
28 繰出金			4,879,571	60,000			34,000	3,624,000		183,000			238,265	9,018,836	8.1
合計	724,881	8,500,286	39,777,323	11,293,978	79,393	602,727	1,979,392	13,420,672	5,626,459	15,072,295	382,367	13,511,460	238,265	111,209,498	100.0
構成割合	0.6	7.6	35.8	10.2	0.1	0.5	1.8	12.1	5.1	13.6	0.3	12.1	0.2	100.0	

(7) 一般会計歳出決算経費別内訳表

(単位:千円・%)

区分	議会費	総務費	民生費	衛生費	労働費	農林水産業費	商工費	土木費	消防費	教育費	災害復旧費	公債費	諸支出金	合計	構成割合
I 消費的経費	724,881	8,340,035	11,268,228	9,885,311	79,136	497,626	463,896	3,688,556	4,945,416	8,327,527	63,806	229		48,284,647	43.5
1 人件費	668,376	5,812,809	4,731,455	2,344,672	32,726	195,174	219,968	2,082,894	4,302,112	2,952,754				23,342,940	21.0
(1)議員報酬手当	330,793													330,793	0.3
(2)委員等報酬		21,505	52,116	45,788	128	20,550	26,686	928	60,949	173,990				402,640	0.4
(3)市長等特別職の給与		56,798								12,792				69,590	0.1
(4)基本給	73,005	1,795,703	2,657,006	1,302,920	18,894	98,629	110,620	1,192,848	2,113,552	1,519,702				10,882,879	9.8
(5)その他の手当	37,241	941,474	1,254,423	634,197	8,187	48,316	51,785	557,275	1,202,660	677,143				5,412,701	4.9
(6)職員共済組合負担金	227,246	507,268	764,708	357,900	5,496	27,551	30,728	329,225	592,472	444,171				3,286,765	2.9
(7)その他	91	2,490,061	3,202	3,867	21	128	149	2,618	332,479	124,956				2,957,572	2.6
2 物件費	26,455	2,107,734	3,286,009	5,745,250	17,127	240,908	72,959	1,369,609	438,556	5,065,995	63,046	129		18,433,777	16.6
3 その他の消費的経費	30,050	419,492	3,250,764	1,795,389	29,283	61,544	170,969	236,053	204,748	308,778	760	100		6,507,930	5.9
II 維持補修費		31,244	76,347	6,733	257	7,728	22	462,463	16,972	277,507				879,273	0.8
III 扶助費		19,910	22,273,201	1,067,426						959,923				24,320,460	21.9
IV 投資的経費		96,879	1,277,410	121,988		97,373	1,474	5,500,503	664,071	5,324,199	318,561			13,402,458	12.0
1 普通建設事業		94,928	1,257,406	119,464		91,756	1,474	5,453,652	663,067	5,265,582				12,947,329	11.6
(1)補助事業		17,574	755,845	61,386		2,415		2,954,658	51,148	3,839,656				7,682,682	6.9
(2)単独事業		77,354	501,561	58,078		89,341	1,474	2,498,994	611,919	1,425,926				5,264,647	4.7
2 災害復旧事業		1,951	20,004	2,524		5,617		46,851	1,004	58,617	318,561			455,129	0.4
V 公債費												13,511,231		13,511,231	12.1
VI 積立金		12,218	2,566	6				45,150		139				60,079	0.1
VII 投資及び出資金				152,514										152,514	0.1
VIII 貸付金							1,480,000	100,000						1,580,000	1.4
IX 繰出金			4,879,571	60,000			34,000	3,624,000		183,000			238,265	9,018,836	8.1
合計	724,881	8,500,286	39,777,323	11,293,978	79,393	602,727	1,979,392	13,420,672	5,626,459	15,072,295	382,367	13,511,460	238,265	111,209,498	100.0
構成割合	0.6	7.6	35.8	10.2	0.1	0.5	1.8	12.1	5.1	13.6	0.3	12.1	0.2	100.0	

(8) 一般会計決算投資的経費一覧表 (普通建設事業費)

(単位：千円)

事業名称	事業費	財源内訳				備考
		国庫支出金	地方債	その他	一般財源	
秘書業務	2,211	0	0	0	2,211	車両購入代
庁舎管理事業	1,201	0	0	0	1,201	庁舎管理小規模工事
庁舎等整備事業	48,038	0	0	0	48,038	測量委託, 設計委託, 工事監理業務委託, 耐震補強等改修工事
庁舎駐車場整備事業	16,300	0	0	0	16,300	庁舎駐車場整備工事
沼南支所管理運営事業	22,091	11,600	0	0	10,491	庁舎管理小規模工事, 沼南庁舎非常放送アンブ交換工事
防災施設及び防災資機材の管理事業	3,197	0	0	0	3,197	柏市防災行政無線移設工事
防災無線整備事業	1,890	0	0	0	1,890	設計委託
老人福祉施設等の基盤整備事業	473,781	13,205	107,800	190,976	161,800	公的介護施設等整備等補助金, 特別養護老人ホーム整備等補助金, 介護施設等自家発電装置整備事業補助金
近隣センターの施設整備事業	10,694	0	0	0	10,694	設計委託, 小規模工事, 旭町近隣センター空調設備改修工事
ふるさとセンター整備事業	184,945	0	0	0	184,945	不動産鑑定委託, しいの木台会館用地購入費(債務負担支払), ふるさとセンター整備事業補助金
障害者等支援事業	9,776	0	0	2,124	7,652	設計委託, 小規模工事, オストメイト対応トイレ整備工事
子どもの居場所づくり事業	1,252	0	0	1,252	0	改修工事
こどもルーム施設整備事業	966	0	0	0	966	地質調査委託, 設計委託
公立保育園管理運営事業	1,632	0	0	0	1,632	車両購入代
保育園施設整備事業	41,951	12,177	0	0	29,774	園庭遊具等交換工事, 保育園用地購入費(債務負担支払)
私立保育所補助金	532,409	0	0	458,018	74,391	私立保育所整備費補助金
合併処理浄化槽設置普及事業	11,038	3,298	0	4,176	3,564	合併処理浄化槽設置奨励補助金
大気常時監視	3,412	0	0	0	3,412	旭測定局大気導入管移設工事, 事業用備品代
湧水, ビオトープ等の活用・管理	1,853	0	0	0	1,853	ビオトープ整備工事
動物愛護センター整備事業	6,284	0	0	0	6,284	設計委託
依頼検査, 行政検査事業	1,081	0	0	0	1,081	検査用機器購入代
清掃施設周辺対策事業	2,497	0	0	0	2,497	測量委託, 設計委託, 土地購入費
塵芥収集事業	28,392	6,800	0	0	21,592	車両購入代
塵芥処理施設管理運営事業	2,058	575	0	0	1,483	耐震設計委託
最終処分場管理運営事業	3,184	514	0	0	2,670	耐震設計委託, 最終処分場安全対策工事
リサイクルプラザ維持管理事業	27,903	0	0	3,444	24,459	設備修繕料, リサイクルプラザ省エネ改修工事
放射能汚染塵芥処理対策事業	31,762	31,762	0	0	0	(仮称) 柏市溶融飛灰固化物一時仮置場等設置工事
農業振興対策事業	41,613	0	0	27,255	14,358	事業用備品代, 園芸振興事業補助金, 輝けちばの園芸産地整備支援事業補助金
あけぼの山農業公園管理運営事業	3,875	0	0	0	3,875	小規模工事
土地改良事業	46,268	0	0	8,358	37,910	手賀沼土地改良区施設整備事業負担金, 排水路維持管理(染井入落)負担金, 農道等補修業務負担金, 県営担い手育成基盤整備事業負担金(債務負担支払), 団体営農道整備事業負担金(債務負担支払), 県営農道舗装事業負担金(債務負担支払), 県営湛水防除事業負担金(染井Ⅱ期地区), 小規模土地改良事業負担金(若白毛), 県基幹水利保全事業負担金(手賀), 泉幹線水路更新事業負担金

(単位：千円)

事業名称	事業費	財源内訳				備考
		国庫支出金	地方債	その他	一般財源	
インフォメーションセンター事業	1,474	0	0	0	1,474	耐震工事負担金
駐輪場の管理事業	1,103	0	0	0	1,103	駐輪場整備工事
既設駐輪場の再整備事業	263,988	88,500	137,100	0	38,388	物件調査委託, 監理委託, 駐輪場整備工事, 防犯カメラ設置工事
道路サービス事務所の管理事務	5,170	0	0	0	5,170	耐震診断委託, エアコン設置工事
交通安全施設整備事業	13,977	0	0	0	13,977	道路反射鏡・標識等整備工事, 道路照明灯設置改修工事
道路新設・拡幅事業	688,467	36,615	510,900	0	140,952	旧西口三号線道路整備事業, 逆井字下田道路整備事業, 土谷津先道路整備事業, 緊急対応道路整備事業, 新市道路整備事務, 市道01070号線外①道路拡幅事業, 市道01153号線外②道路拡幅事業, 市道01123号線外④道路拡幅事業, 豊四季駅前線道路整備事業
私道整備事業	4,458	0	0	0	4,458	測量設計委託, 整備工事, 私道整備事業補助金
道路改良事業	673,330	182,800	365,500	0	125,030	測量設計委託, 橋梁調査委託, こ線橋維持補修委託, 道路改良工事, 電柱移設負担金, 整備工事
浸水解消事業	242,211	9,985	0	0	232,226	調査委託, 設計委託, 水路整備工事, 上富士川改修事業負担金, 金谷堤改修事業負担金, 坂川第2排水区整備事業負担金, 移設工事負担金, 家屋等損失補償金, 測量等委託, 調査委託, 設計委託, 不動産鑑定委託, 財産管理台帳整備委託, 水路整備工事, 土地購入費
流域貯留浸透事業	67,072	0	0	0	67,072	貯留浸透施設工事
北部総合整備事業	326,957	800	233,300	0	92,857	柏北部中央地区土地区画整理事業負担金, 公共サイン設置工事
交通政策事業	9,762	0	0	0	9,762	ノンステップバス導入費負担金, 北柏駅南口エレベーター実施設計委託
高柳駅西側特定土地区画整理事業	47,630	0	0	0	47,630	土地区画整理事業補助金
街路整備事業	1,082,914	192,702	697,400	0	192,812	吉野沢高野台線整備事業, 豊四季宿連寺線整備事業, 船戸若柴線整備事業, 高柳藤ヶ谷新田線整備事業, 県施行街路事業負担金(箕輪青葉台線, 柏船橋取手線), 市道01036号線整備事業, 元町通り線・中通り線整備事業, 南通り線・中通り線・小柳町通り線整備事業
みどりを育てる事業	1,884,419	586,000	709,000	0	589,419	大堀川防災レクリエーション公園整備事業, 柏リフレッシュ公園整備事業, こんぶくろ池公園整備事業, 都市公園の負担金及び延納払い
公共施設省エネ・グリーン化推進事業	25,489	0	0	25,489	0	設計委託, 公園照明省エネ改修工事
公園整備事業	104,048	39,000	12,600	0	52,448	都市公園整備事業, 都市公園安全安心対策緊急総合支援事業, 柏リフレッシュ公園整備事業
市営住宅施設管理事業	12,657	4,756	0	0	7,901	防水改修工事, 階段手すり設置工事
救急資機材整備事業	5,418	0	0	0	5,418	事業用備品代
消防車両及び資機材等の更新整備事業	154,072	36,473	65,200	5,417	46,982	水槽付ポンプ自動車購入代, 消防ポンプ自動車購入代, 広報車購入代, 高規格救急自動車購入代, 化学消防ポンプ自動車購入代
消防施設整備事業	497,877	0	396,300	11,841	89,736	沼南消防署内外部改修工事, 測量委託, 不動産鑑定委託, 地質土壌調査委託, 設計委託, 耐震性貯水槽設置工事, 土地購入費, 地質調査委託, 土壌調査委託, 物件調査委託, 消防団器具置場新築工事, 監理委託, 建設工事, 初年度備品代

(単位：千円)

事業名称	事業費	財源内訳				備考
		国庫支出金	地方債	その他	一般財源	
安全管理事業	5,700	0	0	0	5,700	西部消防署仮設訓練塔購入代
教職員研修事業	8,710	0	0	0	8,710	設計委託，設備改修工事
小学校管理運営事業	60,610	0	0	0	60,610	管理用備品代，振興用備品代
小学校施設整備事業	3,742,157	1,165,861	1,792,600	0	783,696	耐震補強設計判定手数料，設計委託，監理委託，小規模工事，校舎外壁改修工事，校舎耐震補強工事，屋内運動場耐震補強工事，雨水排水整備工事，受変電設備改修工事，手賀東小学校用地購入費，土地購入費，北部地域小学校建設工事
中学校施設整備事業	333,853	85,516	158,700	0	89,637	耐震補強設計判定手数料，設計委託，監理委託，小規模工事，校舎外壁改修工事，校舎耐震補強工事，屋内運動場耐震補強工事，雨水排水整備工事
高等学校振興備品整備事業	2,053	0	0	0	2,053	クラブ活動用備品代
高等学校施設整備事業	1,000,620	0	740,500	2,000	258,120	測量委託，設計委託，改修工事，家屋購入費，監理委託，第二体育館整備工事
沼南公民館施設維持管理事業	34,335	32,621	0	0	1,714	大規模改修工事
図書館管理事業	1,208	0	0	0	1,208	小規模工事
体育スポーツ振興事業	1,649	0	0	0	1,649	車両購入代
給食設備機器維持管理事業（小学校）	58,049	6,375	0	0	51,674	事業用備品代
給食施設維持管理事業（小学校）	3,809	0	0	0	3,809	設計委託，小規模工事
給食設備機器維持管理事業（中学校）	1,565	0	0	0	1,565	事業用備品代
健康診断事業	2,466	0	0	0	2,466	事業用備品代
スポーツ施設整備事業	14,498	0	0	0	14,498	運動場整備工事，体育館整備工事
合計	12,947,329	2,547,935	5,926,900	740,350	3,732,144	

(9) 特別会計 決算の概要

◎国民健康保険事業

(歳入) (単位：千円・%)

区分	平成23年度		平成22年度		増減額	伸率
	金額	構成比	金額	構成比		
国民健康保険料(税)	10,700,478	27.2	10,451,593	28.1	248,885	2.4
国・県支出金	9,228,789	23.5	9,498,864	25.6	△ 270,075	△ 2.8
療養給付費等交付金	2,550,634	6.5	1,458,850	3.9	1,091,784	74.8
前期高齢者交付金	9,652,282	24.5	7,963,001	21.4	1,689,281	21.2
共同事業交付金	3,531,692	9.0	3,671,437	9.9	△ 139,745	△ 3.8
繰入金	2,000,000	5.1	3,400,000	9.1	△ 1,400,000	△ 41.2
その他	1,667,835	4.2	724,279	2.0	943,556	130.3
合計	39,331,710	100.0	37,168,024	100.0	2,163,686	5.8

(歳出) (単位：千円・%)

区分	平成23年度		平成22年度		増減額	伸率
	金額	構成比	金額	構成比		
総務費	605,949	1.6	649,905	1.8	△ 43,956	△ 6.8
保険給付費	25,046,690	67.2	24,469,524	68.3	577,166	2.4
後期高齢者支援金等	5,027,878	13.5	4,494,687	12.5	533,191	11.9
介護納付金	2,070,996	5.6	1,893,579	5.3	177,417	9.4
共同事業拠出金	3,700,679	9.9	3,636,346	10.2	64,333	1.8
保健事業費	350,445	1.0	384,486	1.1	△ 34,041	△ 8.9
その他	461,147	1.2	301,389	0.8	159,758	53.0
合計	37,263,784	100.0	35,829,916	100.0	1,433,868	4.0

◎下水道事業

(歳入) (単位：千円・%)

区分	平成23年度		平成22年度		増減額	伸率
	金額	構成比	金額	構成比		
分担金及び負担金	529,670	4.0	540,456	4.5	△ 10,786	△ 2.0
使用料及び手数料	5,415,991	41.4	5,524,121	46.4	△ 108,130	△ 2.0
国支出金	519,770	4.0	583,792	4.9	△ 64,022	△ 11.0
繰入金	3,400,000	26.0	3,500,000	29.4	△ 100,000	△ 2.9
繰越金	1,047,810	8.0	659,623	5.5	388,187	58.8
財産収入・諸収入	397,833	3.0	16,409	0.1	381,424	2324.5
市債	1,786,600	13.6	1,093,300	9.2	693,300	63.4
合計	13,097,674	100.0	11,917,701	100.0	1,179,973	9.9

(歳出) (単位：千円・%)

区分	平成23年度		平成22年度		増減額	伸率
	金額	構成比	金額	構成比		
下水道建設費	2,219,863	18.4	2,362,841	21.7	△ 142,978	△ 6.1
下水道運営費	3,682,940	30.5	3,008,152	27.7	674,788	22.4
公債費	6,182,623	51.1	5,498,898	50.6	683,725	12.4
合計	12,085,426	100.0	10,869,891	100.0	1,215,535	11.2

◎公設総合地方卸売市場事業

(歳入) (単位：千円・%)

区分	平成23年度		平成22年度		増減額	伸率
	金額	構成比	金額	構成比		
事業収入	338,137	44.2	347,654	45.2	△ 9,517	△ 2.7
繰入金	34,000	4.4	48,000	6.3	△ 14,000	△ 29.2
繰越金	263,987	34.5	255,393	33.3	8,594	3.4
その他	129,641	16.9	116,620	15.2	13,021	11.2
合計	765,765	100.0	767,667	100.0	△ 1,902	△ 0.2

(歳出) (単位：千円・%)

区分	平成23年度		平成22年度		増減額	伸率
	金額	構成比	金額	構成比		
事務費	360,718	73.9	349,412	69.4	11,306	3.2
市場施設整備事業費	75,282	15.4	91,570	18.2	△ 16,288	△ 17.8
公債費	52,367	10.7	62,698	12.4	△ 10,331	△ 16.5
合計	488,367	100.0	503,680	100.0	△ 15,313	△ 3.0

◎老人保健事業

(歳入) (単位：千円・%)

区分	平成23年度		平成22年度		増減額	伸率
	金額	構成比	金額	構成比		
支払基金交付金	0	—	4	0.0	△ 4	皆減
繰越金	0	—	317,734	99.9	△ 317,734	皆減
諸収入	0	—	260	0.1	△ 260	皆減
合計	0	—	317,998	100.0	△ 317,998	皆減

(歳出) (単位：千円・%)

区分	平成23年度		平成22年度		増減額	伸率
	金額	構成比	金額	構成比		
医療諸費	0	—	8	0.0	△ 8	皆減
諸支出金	0	—	317,990	100.0	△ 317,990	皆減
合計	0	—	317,998	100.0	△ 317,998	皆減

◎公共用地取得事業

(歳入) (単位：千円・%)

区分	平成23年度		平成22年度		増減額	伸率
	金額	構成比	金額	構成比		
公共用地先行取得事業収入	237,898	100.0	257,723	100.0	△ 19,825	△ 7.7
合計	237,898	100.0	257,723	100.0	△ 19,825	△ 7.7

(歳出) (単位：千円・%)

区分	平成23年度		平成22年度		増減額	伸率
	金額	構成比	金額	構成比		
公債費	237,898	100.0	257,723	100.0	△ 19,825	△ 7.7
合計	237,898	100.0	257,723	100.0	△ 19,825	△ 7.7

◎介護老人保健施設事業

(歳入) (単位：千円・%)

区分	平成23年度		平成22年度		増減額	伸率
	金額	構成比	金額	構成比		
分担金及び負担金	23,376	25.3	24,740	25.2	△ 1,364	△ 5.5
使用料及び手数料	187	0.2	279	0.3	△ 92	△ 33.0
繰入金	60,000	65.1	46,000	46.8	14,000	30.4
繰越金	8,636	9.4	27,248	27.7	△ 18,612	△ 68.3
諸収入	3	0.0	9	0.0	△ 6	△ 66.7
合計	92,202	100.0	98,276	100.0	△ 6,074	△ 6.2

(歳出) (単位：千円・%)

区分	平成23年度		平成22年度		増減額	伸率
	金額	構成比	金額	構成比		
介護老人保健施設事業費	10,027	11.2	9,952	11.1	75	0.8
公債費	79,688	88.8	79,688	88.9	0	0.0
合計	89,715	100.0	89,640	100.0	75	0.1

◎駐車場事業

(歳入) (単位：千円・%)

区分	平成23年度		平成22年度		増減額	伸率
	金額	構成比	金額	構成比		
事業収入	184,674	56.6	189,814	56.1	△ 5,140	△ 2.7
繰入金	127,000	38.9	112,254	33.2	14,746	13.1
繰越金	14,855	4.5	36,335	10.7	△ 21,480	△ 59.1
諸収入	19	0.0	0	0.0	19	皆増
合計	326,548	100.0	338,403	100.0	△ 11,855	△ 3.5

(歳出) (単位：千円・%)

区分	平成23年度		平成22年度		増減額	伸率
	金額	構成比	金額	構成比		
管理運営費	86,523	26.9	94,073	29.1	△ 7,550	△ 8.0
公債費	235,571	73.1	229,475	70.9	6,096	2.7
合計	322,094	100.0	323,548	100.0	△ 1,454	△ 0.4

◎介護保険事業

(歳入) (単位：千円・%)

区分	平成23年度		平成22年度		増減額	伸率
	金額	構成比	金額	構成比		
介護保険料	3,543,749	22.0	3,444,966	22.7	98,783	2.9
国・県支出金	5,266,185	32.7	4,829,413	31.8	436,772	9.0
支払基金交付金	4,578,527	28.4	4,306,955	28.4	271,572	6.3
繰入金	2,681,562	16.7	2,453,799	16.2	227,763	9.3
その他	35,471	0.2	139,205	0.9	△ 103,734	△ 74.5
合計	16,105,494	100.0	15,174,338	100.0	931,156	6.1

(歳出) (単位：千円・%)

区分	平成23年度		平成22年度		増減額	伸率
	金額	構成比	金額	構成比		
総務費	449,296	2.8	440,153	2.9	9,143	2.1
保険給付費	15,151,203	95.0	14,264,795	94.2	886,408	6.2
地域支援事業費	294,189	1.8	285,710	1.9	8,479	3.0
基金積立金	1,309	0.0	112,192	0.7	△ 110,883	△ 98.8
その他	61,832	0.4	44,025	0.3	17,807	40.4
合計	15,957,829	100.0	15,146,875	100.0	810,954	5.4

◎柏都市計画事業北柏駅北口土地区画整理事業

(歳入)

(単位：千円・%)

区分	平成23年度		平成22年度		増減額	伸率
	金額	構成比	金額	構成比		
国支出金	0	0.0	210	0.2	△ 210	皆減
繰入金	97,000	75.9	90,000	74.9	7,000	7.8
繰越金	30,773	24.1	29,891	24.9	882	3.0
その他	9	0.0	8	0.0	1	12.5
合計	127,782	100.0	120,109	100.0	7,673	6.4

(歳出)

(単位：千円・%)

区分	平成23年度		平成22年度		増減額	伸率
	金額	構成比	金額	構成比		
土地区画整理事業費	49,653	100.0	89,336	100.0	△ 39,683	△ 44.4
合計	49,653	100.0	89,336	100.0	△ 39,683	△ 44.4

◎学校給食センター事業

(歳入)

(単位：千円・%)

区分	平成23年度		平成22年度		増減額	伸率
	金額	構成比	金額	構成比		
事業収入	221,988	50.1	236,776	54.7	△ 14,788	△ 6.2
国支出金	0	0.0	157	0.0	△ 157	皆減
繰入金	203,574	46.0	174,907	40.3	28,667	16.4
繰越金	16,648	3.8	21,822	5.0	△ 5,174	△ 23.7
諸収入	351	0.1	169	0.0	182	107.7
合計	442,561	100.0	433,831	100.0	8,730	2.0

(歳出)

(単位：千円・%)

区分	平成23年度		平成22年度		増減額	伸率
	金額	構成比	金額	構成比		
総務費	81,969	19.0	61,139	14.7	20,830	34.1
事業費	347,697	80.6	354,542	84.9	△ 6,845	△ 1.9
公債費	1,502	0.4	1,502	0.4	0	0.0
合計	431,168	100.0	417,183	100.0	13,985	3.4

◎母子寡婦福祉資金貸付事業

(歳入)

(単位：千円・%)

区分	平成23年度		平成22年度		増減額	伸率
	金額	構成比	金額	構成比		
繰入金	4,823	12.9	3,000	7.9	1,823	60.8
繰越金	15,656	41.8	19,992	53.0	△ 4,336	△ 21.7
諸収入	12,941	34.6	14,780	39.1	△ 1,839	△ 12.4
市債	4,000	10.7	0	0.0	4,000	皆増
合計	37,420	100.0	37,772	100.0	△ 352	△ 0.9

(歳出)

(単位：千円・%)

区分	平成23年度		平成22年度		増減額	伸率
	金額	構成比	金額	構成比		
事務費	2,823	9.8	3,000	13.6	△ 177	△ 5.9
貸付金	26,013	90.2	19,116	86.4	6,897	36.1
合計	28,836	100.0	22,116	100.0	6,720	30.4

◎後期高齢者医療事業

(歳入)

(単位：千円・%)

区分	平成23年度		平成22年度		増減額	伸率
	金額	構成比	金額	構成比		
後期高齢者医療保険料	2,637,183	76.7	2,477,675	78.8	159,508	6.4
繰入金	479,173	13.9	447,922	14.2	31,251	7.0
繰越金	311,665	9.1	213,249	6.8	98,416	46.2
諸収入	9,798	0.3	7,238	0.2	2,560	35.4
合計	3,437,819	100.0	3,146,084	100.0	291,735	9.3

(歳出)

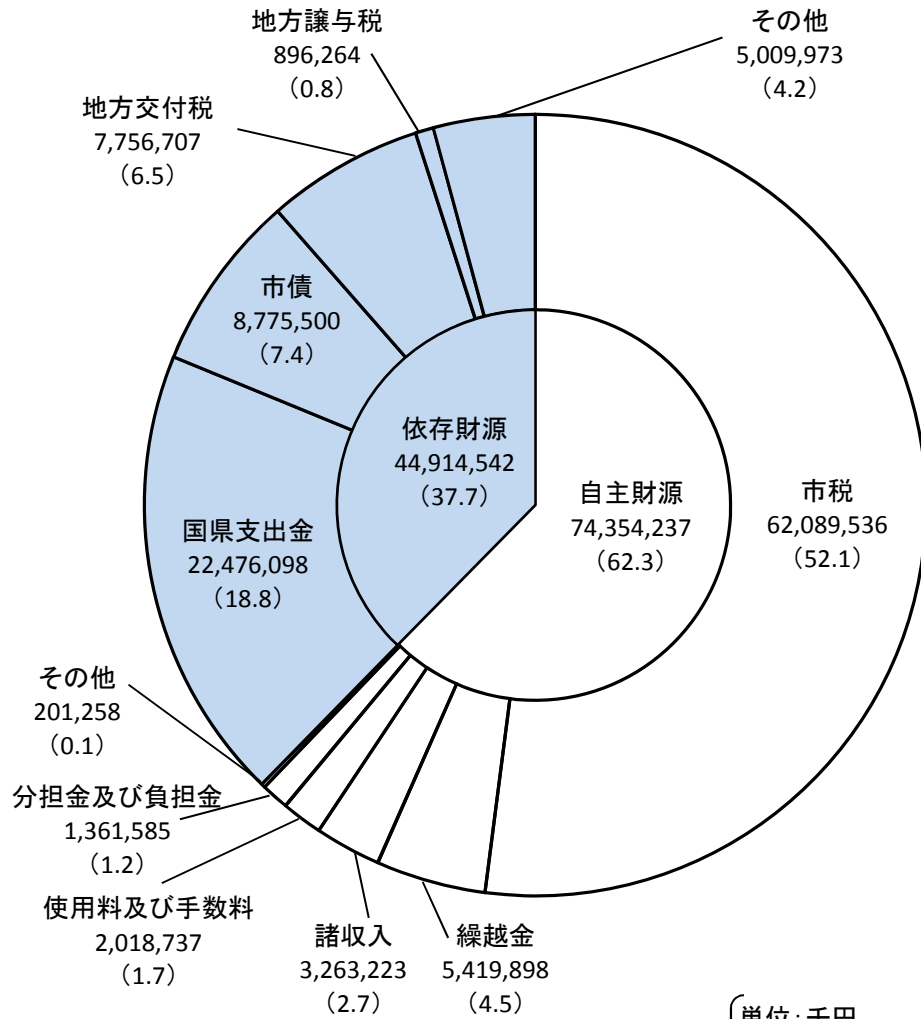
(単位：千円・%)

区分	平成23年度		平成22年度		増減額	伸率
	金額	構成比	金額	構成比		
総務費	160,504	4.8	149,436	5.3	11,068	7.4
後期高齢者医療広域連合納付金	3,151,138	95.0	2,678,795	94.5	472,343	17.6
諸支出金	5,480	0.2	6,188	0.2	△ 708	△ 11.4
合計	3,317,122	100.0	2,834,419	100.0	482,703	17.0

資 料

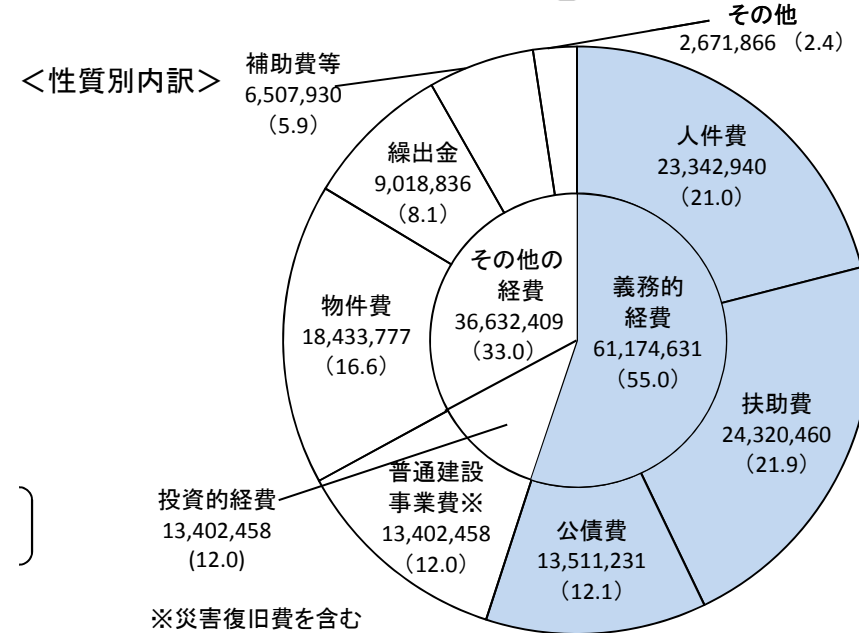
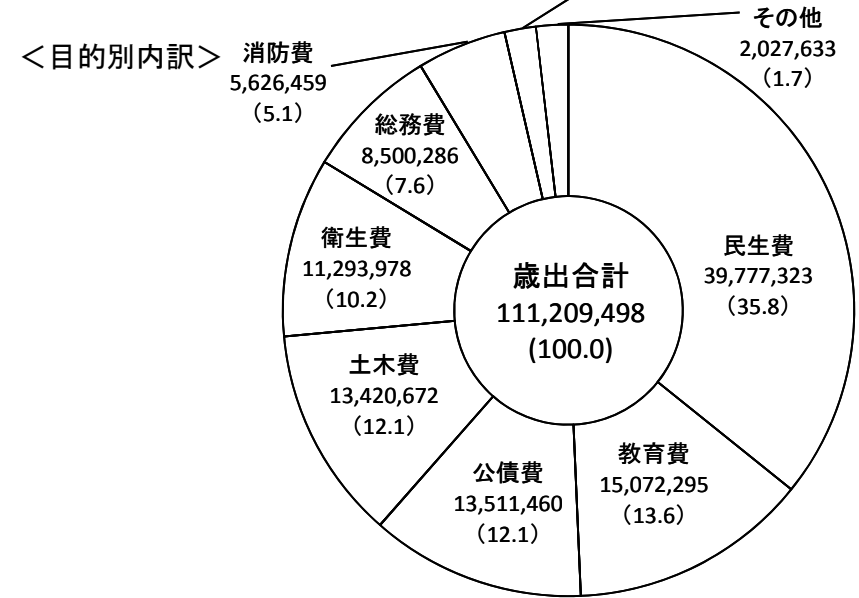
一般会計決算

歳入合計: 119,268,779千円 (100.0%)



〔単位: 千円
括弧内は構成割合 (%)〕

歳出合計: 111,209,498千円 (100.0%)



※災害復旧費を含む

過去10年間の推移

①一般会計 歳入

(単位：千円・%)

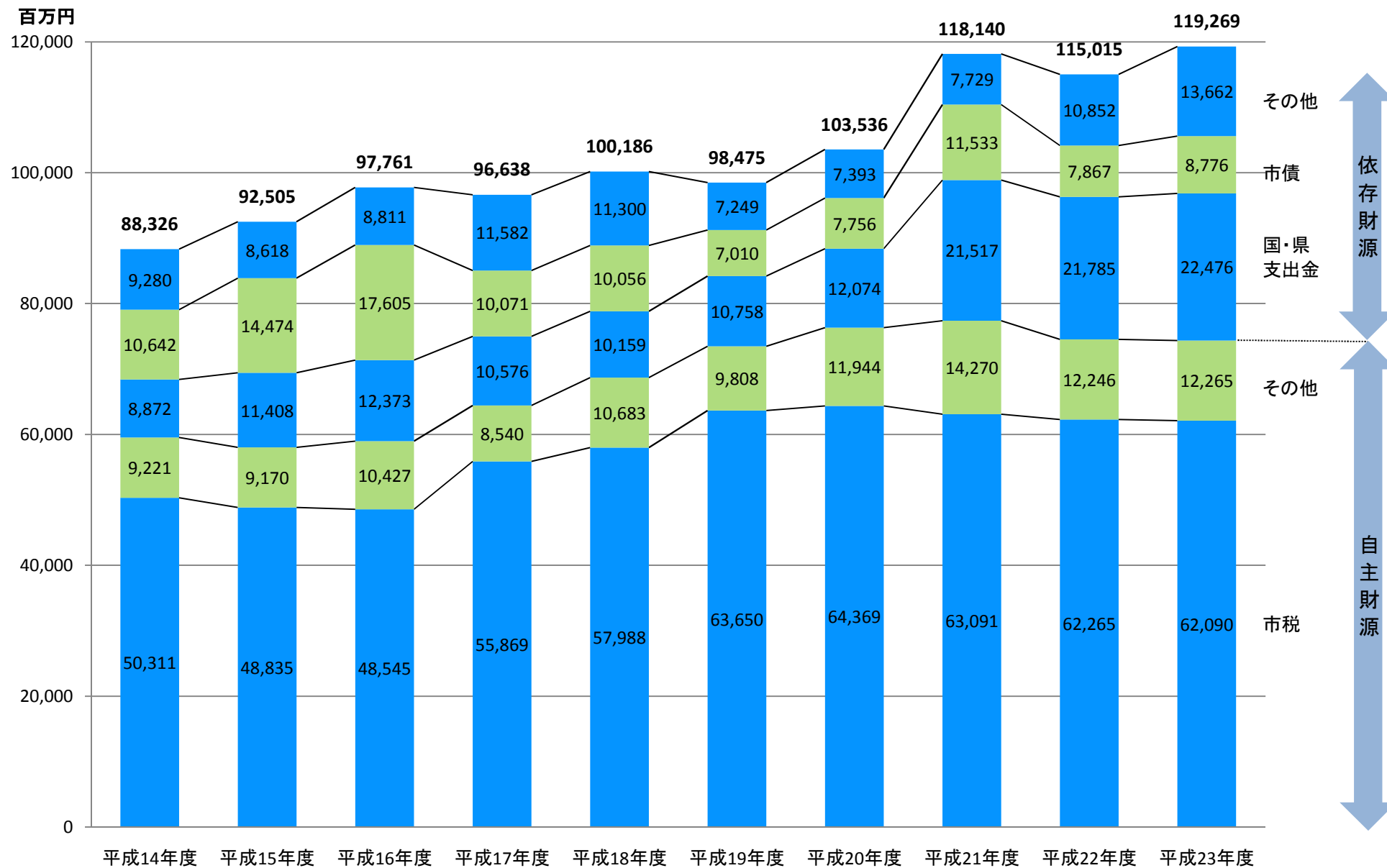
区分	年度	平成14年度		平成15年度		平成16年度		平成17年度		平成18年度		平成19年度		平成20年度		平成21年度		平成22年度		平成23年度	
		金額	構成比	金額	構成比	金額	構成比	金額	構成比	金額	構成比	金額	構成比	金額	構成比	金額	構成比	金額	構成比	金額	構成比
自主財源	市税	50,311,003	57.0	48,834,585	52.8	48,544,655	49.7	55,868,956	57.8	57,987,715	57.9	63,649,396	64.6	64,368,890	62.2	63,090,702	53.4	62,265,461	54.1	62,089,536	52.1
	分担金及び負担金	909,046	1.0	774,337	0.8	980,754	1.0	1,091,104	1.1	1,095,361	1.1	1,176,316	1.2	1,237,554	1.2	1,261,055	1.1	1,304,401	1.1	1,361,585	1.2
	使用料及び手数料	2,021,658	2.3	2,081,896	2.3	2,052,731	2.1	2,322,358	2.4	2,291,489	2.3	2,304,273	2.3	2,312,886	2.2	2,234,877	1.9	2,048,478	1.8	2,018,737	1.7
	繰越金	3,570,005	4.0	3,951,530	4.3	3,920,265	4.0	3,297,277	3.4	3,959,488	4.0	3,988,407	4.1	5,264,617	5.1	5,701,390	4.8	5,396,251	4.7	5,419,898	4.5
	諸収入	1,486,460	1.7	1,662,776	1.8	1,747,697	1.8	1,523,742	1.6	3,073,254	3.1	2,047,580	2.1	2,339,234	2.3	3,029,974	2.6	3,174,148	2.8	3,263,223	2.7
	その他の収入※1	1,233,989	1.4	700,266	0.8	1,726,497	1.8	305,572	0.3	263,024	0.3	291,510	0.3	789,730	0.8	2,042,127	1.7	322,423	0.3	201,258	0.1
	小計①	59,532,161	67.4	58,005,390	62.7	58,972,599	60.3	64,409,009	66.6	68,670,331	68.5	73,457,482	74.6	76,312,911	73.7	77,360,125	65.5	74,511,162	64.8	74,354,237	62.3
依存財源	地方譲与税	766,000	0.9	805,664	0.9	1,465,650	1.5	2,345,252	2.4	3,311,273	3.3	1,010,079	1.0	977,822	0.9	935,865	0.8	914,052	0.8	896,264	0.8
	地方交付税	2,732,856	3.1	1,824,664	2.0	908,958	0.9	1,976,888	2.0	1,016,470	1.0	767,748	0.8	1,175,920	1.1	1,678,804	1.4	4,939,541	4.3	7,756,707	6.5
	国・県支出金	8,871,869	10.0	11,407,961	12.3	12,372,829	12.7	10,575,740	10.9	10,159,044	10.1	10,758,035	10.9	12,074,454	11.7	21,516,851	18.2	21,784,662	19.0	22,476,098	18.8
	市債	10,642,067	12.0	14,473,600	15.6	17,605,000	18.0	10,070,700	10.4	10,056,400	10.0	7,010,300	7.1	7,755,943	7.5	11,533,200	9.8	7,867,100	6.8	8,775,500	7.4
	その他の収入※2	5,780,726	6.5	5,988,008	6.5	6,436,306	6.6	7,260,858	7.5	6,972,088	7.0	5,471,264	5.6	5,239,130	5.1	5,114,808	4.3	4,998,843	4.3	5,009,973	4.2
	小計②	28,793,518	32.6	34,499,897	37.3	38,788,743	39.7	32,229,438	33.4	31,515,275	31.5	25,017,426	25.4	27,223,269	26.3	40,779,528	34.5	40,504,198	35.2	44,914,542	37.7
合計①+②	88,325,679	100.0	92,505,287	100.0	97,761,342	100.0	96,638,447	100.0	100,185,606	100.0	98,474,908	100.0	103,536,180	100.0	118,139,653	100.0	115,015,360	100.0	119,268,779	100.0	

(用語説明)

- ・自主財源：地方公共団体が自主的に収入しうる財源区分であって、行政活動の自主性・安定性を確保する上でも割合が高いことが望まれる
- ・依存財源：国及び県の意思により定められた額を交付されたり、割り当てられたりする財源区分で地方債もこれに含まれる

※1) 財産収入，寄附金，繰入金の合計

※2) 利子割交付金，配当割交付金，株式等譲渡所得割交付金，地方消費税交付金，ゴルフ場利用税交付金，自動車取得税交付金，国有提供施設等所在市町村助成交付金，地方特例交付金，交通安全対策特別交付金の合計



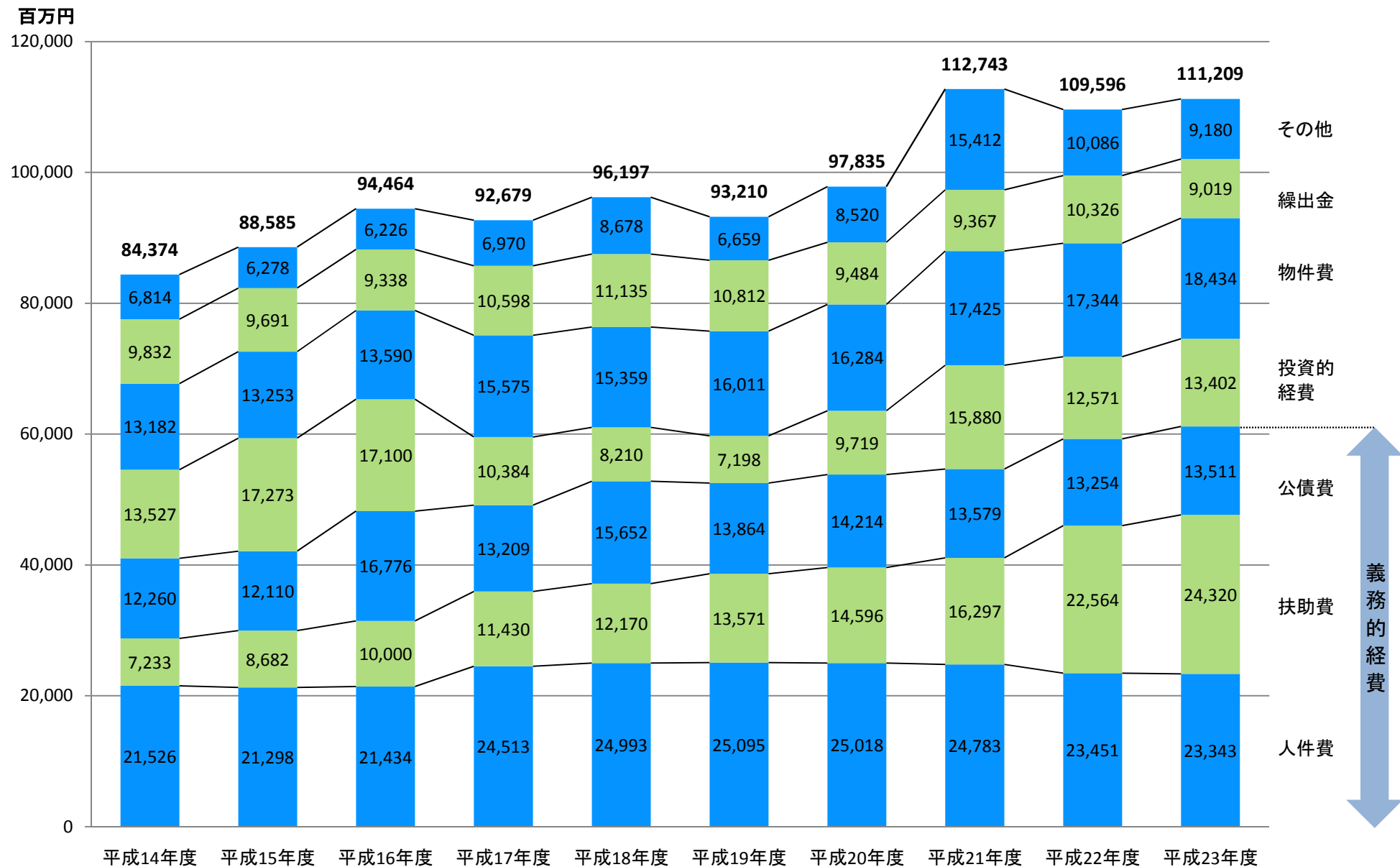
②一般会計 経費別歳出

(単位：千円・%)

区分	年度	平成14年度		平成15年度		平成16年度		平成17年度		平成18年度		平成19年度		平成20年度		平成21年度		平成22年度		平成23年度	
		金額	構成比	金額	構成比	金額	構成比	金額	構成比	金額	構成比	金額	構成比	金額	構成比	金額	構成比	金額	構成比	金額	構成比
義務的経費	人件費	21,525,319	25.5	21,297,814	24.0	21,434,208	22.7	24,513,336	26.4	24,993,249	26.0	25,095,457	26.9	25,017,937	25.6	24,783,568	22.0	23,451,129	21.4	23,342,940	21.0
	扶助費	7,233,281	8.6	8,681,739	9.8	10,000,454	10.6	11,429,577	12.3	12,169,851	12.7	13,571,075	14.6	14,596,300	14.9	16,296,641	14.5	22,564,097	20.6	24,320,460	21.9
	公債費	12,260,262	14.5	12,110,051	13.7	16,775,982	17.8	13,209,098	14.3	15,652,177	16.3	13,864,364	14.9	14,213,847	14.5	13,578,572	12.0	13,253,818	12.1	13,511,231	12.1
	小計①	41,018,862	48.6	42,089,604	47.5	48,210,644	51.0	49,152,011	53.0	52,815,277	54.9	52,530,896	56.4	53,828,084	55.0	54,658,781	48.5	59,269,044	54.1	61,174,631	55.0
	投資的経費②	13,527,343	16.0	17,273,316	19.5	17,100,318	18.1	10,383,564	11.2	8,210,100	8.5	7,198,175	7.7	9,718,631	9.9	15,879,664	14.1	12,570,868	11.5	13,402,458	12.0
その他の経費	物件費	13,181,724	15.6	13,253,021	15.0	13,590,162	14.4	15,575,083	16.8	15,359,282	16.0	16,010,543	17.2	16,284,137	16.6	17,424,742	15.5	17,343,784	15.8	18,433,777	16.6
	維持補修費	987,006	1.2	935,820	1.1	978,407	1.0	912,184	1.0	972,127	1.0	1,025,887	1.1	1,020,048	1.0	1,040,019	0.9	1,024,591	0.9	879,273	0.8
	補助費等	3,817,381	4.5	3,388,486	3.8	3,757,726	4.0	4,512,075	4.9	4,214,100	4.4	4,273,221	4.6	5,957,210	6.1	12,355,140	11.0	6,365,179	5.8	6,507,930	5.9
	積立金	404,928	0.5	374,299	0.4	208,552	0.2	203,966	0.2	2,191,636	2.3	45,466	0.0	144,798	0.1	269,667	0.2	1,064,388	1.0	60,079	0.1
	投資及び出資金	571,759	0.7	500,121	0.6	419,747	0.4	458,182	0.5	425,666	0.4	331,695	0.4	235,341	0.2	167,798	0.1	151,594	0.1	152,514	0.1
	貸付金	1,032,905	1.2	1,078,989	1.2	860,803	0.9	883,490	1.0	873,780	0.9	982,900	1.1	1,162,172	1.2	1,580,240	1.4	1,480,000	1.4	1,580,000	1.4
	繰出金	9,832,241	11.7	9,691,366	10.9	9,337,705	9.9	10,598,403	11.4	11,135,231	11.6	10,811,508	11.6	9,484,369	9.7	9,367,351	8.3	10,326,014	9.4	9,018,836	8.1
	小計③	29,827,944	35.4	29,222,102	33.0	29,153,102	30.9	33,143,383	35.8	35,171,822	36.6	33,481,220	35.9	34,288,075	35.0	42,204,957	37.4	37,755,550	34.4	36,632,409	33.0
	合計①+②+③	84,374,149	100.0	88,585,022	100.0	94,464,064	100.0	92,678,958	100.0	96,197,199	100.0	93,210,291	100.0	97,834,790	100.0	112,743,402	100.0	109,595,462	100.0	111,209,498	100.0

(用語説明)

- ・義務的経費：支出が任意には節減できないきわめて硬直性の強い経費のことで、歳出全体のうちこの経費の占める割合により財政構造の弾力性確保状況を表し、値の少ない状態が望まれる
- ・投資的経費：支出の効果が、資本形成に向けられ、施設等がストックとして将来に残るものに使われた経費のことで、具体的には普通建設事業費、災害復旧事業費が区分対象となり、この経費の割合の多寡については財政構造の弾力性と密接に関係する



市債の借入・償還一覧表

(単位：千円)

区分	平成22年度末現高	平成23年度借入額	平成23年度償還額		平成23年度末現在高	
			元金	利子		
一般会計	1 普通債	65,273,432	4,672,200	8,736,111	1,127,252	61,209,521
	(1) 総務債	721,250		148,471	7,469	572,779
	(2) 民生債	1,053,474	107,800	250,136	21,855	911,138
	(3) 衛生債	13,882,074	12,500	1,831,864	211,030	12,062,710
	(4) 農林水産業債	293,409		102,493	3,739	190,916
	(5) 土木債	39,129,238	2,021,119	4,644,288	678,046	36,506,069
	(6) 消防債	1,745,893	91,800	297,318	23,969	1,540,375
	(7) 教育債	8,448,094	2,438,981	1,461,541	181,144	9,425,534
	2 合併特例債	7,029,759	1,603,300	143,849	71,808	8,489,210
	3 その他	40,370,223	2,500,000	2,888,948	543,263	39,981,275
	(1) 減税補てん債	10,405,375		1,413,442	141,868	8,991,933
	(2) 臨時税収補てん債	982,768		132,112	19,098	850,656
	(3) 臨時財政対策債	28,982,080	2,500,000	1,343,394	382,297	30,138,686
	小計	112,673,414	8,775,500	11,768,908	1,742,323	109,680,006
特別会計	下水道事業債	55,632,248	1,786,600	4,758,824	1,423,798	52,660,024
	卸売市場事業債	305,229		38,220	14,147	267,009
	公共用地取得事業債	551,064		232,517	5,380	318,547
	駐車場整備事業債	1,467,370		212,933	22,638	1,254,437
	介護老人保健施設整備事業債	1,129,065		56,963	22,725	1,072,102
	学校給食センター事業債	10,505		1,342	160	9,163
	母子寡婦福祉資金貸付事業債※	88,195	4,000			92,195
	小計	59,183,676	1,790,600	5,300,799	1,488,848	55,673,477
企業会計	水道事業債	10,256,351		3,249,512	753,384	7,006,839
	病院事業債	2,111,463		131,257	75,865	1,980,206
	小計	12,367,814		3,380,769	829,249	8,987,045
合計	184,224,904	10,566,100	20,450,476	4,060,420	174,340,528	

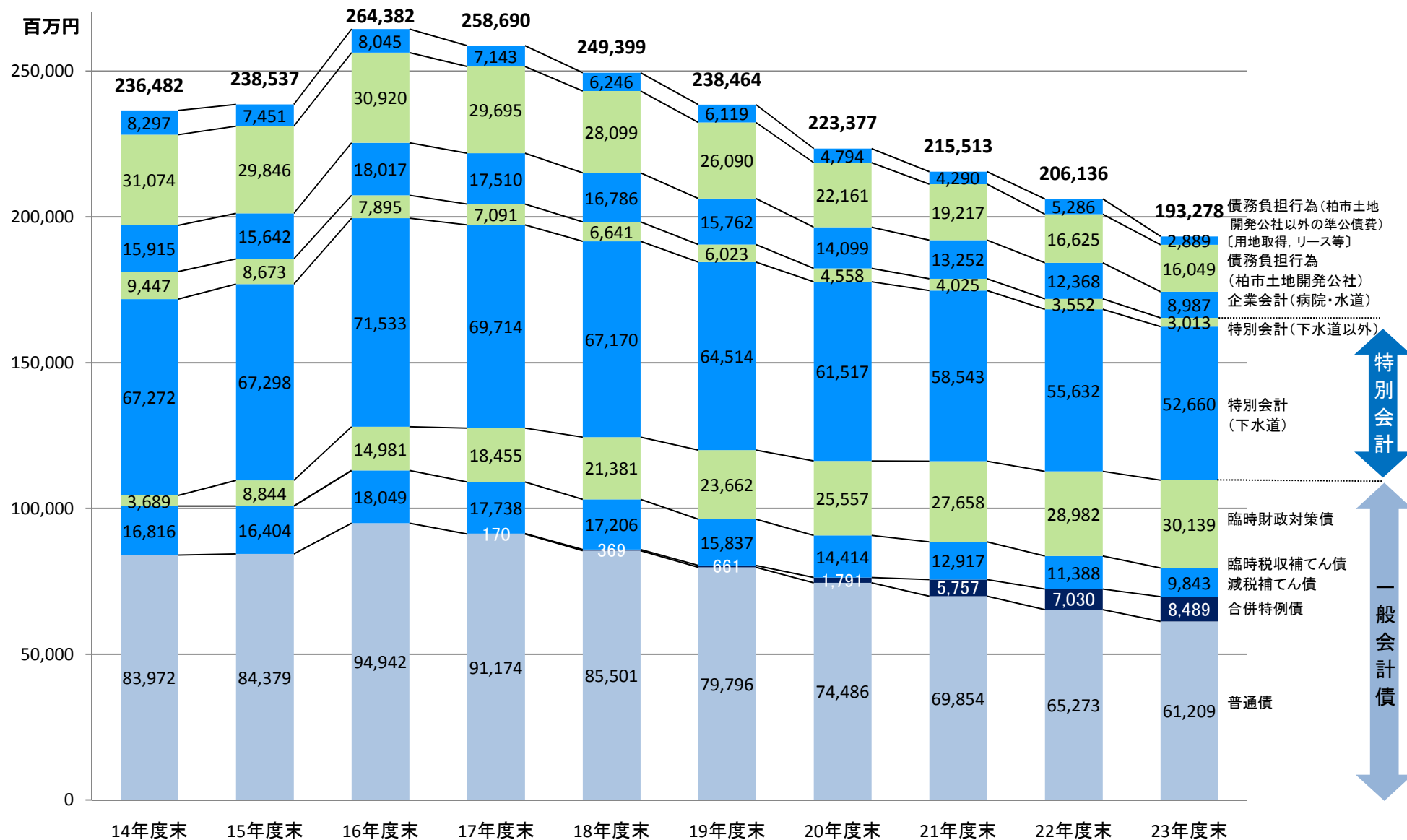
※ 平成20年度の中核市移行に伴い、本事業は千葉県より移管された。柏市へ移管された事業に伴う千葉県の国借入分(83,695千円)について、平成22年度から取り決めにより受け継ぐこととされているため、平成22年度末より残高に計上している。

市債の借入先別・利率別一覧表

(単位：千円)

区分		平成23年度末現在高	利率					
			年1.0%以下	年1.0%超 2.0%以下	年2.0%超 3.0%以下	年3.0%超 4.0%以下	年4.0%超 5.0%以下	年5.0%超
一般会計	財政融資資金	61,661,341	6,701,160	48,185,781	4,545,716	1,497,810	670,341	60,533
	かんぽ生命保険	7,776,074	1,236,388	3,838,961	759,678	570,848	1,349,434	20,765
	ゆうちょ銀行	7,041,203	1,293,820	5,747,383				
	地方公共団体金融機構	7,221,457	573,889	4,582,272	1,289,967	458,831	316,498	
	千葉県	1,794,353	1,793,569	784				
	市中銀行	14,008,179	4,893,863	9,114,316				
	共済等	4,067,786	1,715,546	2,352,240				
	保険会社等	579,829		373,829	206,000			
	その他の金融機関	5,439,784	127,732	5,312,052				
	国の予算貸付	90,000	90,000					
一般会計合計		109,680,006	18,425,967	79,507,618	6,801,361	2,527,489	2,336,273	81,298
下水道会計	財政融資資金	22,699,836	332,134	6,217,016	8,542,592	2,347,223	5,260,871	
	かんぽ生命保険	8,438,448	72,820	2,861,295	3,505,812	173,306	1,825,215	
	地方公共団体金融機構	16,603,723	341,361	6,168,977	5,495,321	2,068,850	2,529,214	
	市中銀行	4,918,017	4,325,797	592,220				
公設市場会計	財政融資資金	267,009					178,173	88,836
公共用地会計	市中銀行	318,547	146,487	172,060				
駐車場会計	かんぽ生命保険	708,769		295,417	215,621	197,731		
	地方公共団体金融機構	77,967				77,967		
	国の予算貸付	467,701	467,701					
老健施設会計	財政融資資金	1,072,102		661,770	410,332			
学校給食 センター会計	財政融資資金	3,736		3,736				
	かんぽ生命保険	4,778		4,778				
	千葉県	649	649					
母子寡婦会計	国の予算貸付	92,195	92,195					
特別会計合計		55,673,477	5,779,144	16,977,269	18,169,678	4,865,077	9,793,473	88,836
水道事業会計	財政融資資金	4,206,710		537,149	1,535,913	1,112,404	1,021,244	
	地方公共団体金融機構	2,800,130		950,770	984,735	443,194	421,431	
病院事業会計	財政融資資金	1,892,926	5,965	170,461	336,484		1,380,016	
	地方公共団体金融機構	87,279	4,133	34,410	48,736			
企業会計合計		8,987,045	10,098	1,692,790	2,905,868	1,555,598	2,822,691	0
合計		174,340,528	24,215,209	98,177,677	27,876,907	8,948,164	14,952,437	170,134
構成比 (%)		100.0	13.9	56.3	15.9	5.2	8.6	0.1

柏市全体の債務残高



※16年度分から旧沼南町市債残高を含む

※20年度末以降の債務負担行為の金額は、財政健全化法に基づき算出した数値

一 般 会 計

平成23年度予算の概要にて主要な事務事業として掲げられた事業については、事業名欄または主要な施策の成果欄を網掛表示
平成23年度の重点事業については以下のページを参照のこと

1 笑顔で子育てができるまちづくり	
こどもルーム整備	76
子ども手当	77
私立保育所整備費補助	79
予防接種	84
子ども医療扶助	86
柏北部中央地区新設小学校整備事業	152

2 高齢者が元気なまちづくり	
かしわ後見センター事業補助	52
柏市高齢者いきいきプラン21策定	54
豊四季台地域高齢社会モデル事業	55
老人福祉施設等基盤整備事業	58
バスのバリアフリー化事業	134
鉄道駅のバリアフリー化事業	135

3 産業に活気があり、人が集まるまちづくり	
園芸振興事業補助	117
都市農業担い手支援委託	117
商圈調査事業	120
成長分野雇用創造事業	123
柏北部中央地区土地区画整理事業負担	133

4 市民が安全・安心に暮らせるまちづくり	
防犯カメラ設置事業	45
がん検診事業	103
(仮称)手賀東部地区分署整備事業	142
小中学校耐震補強	149・154
大津川左岸第4号バイパス雨水幹線整備	178

5 人と環境にやさしい低炭素先進都市のまちづくり	
街エコモデル事業運営業務委託	94
柏の葉キャンパス駅前街区先導的都市環境形成総合支援補助	134
低炭素都市づくりの推進事業	134
こんぶくろ池公園整備	139

市税

科目	主 管	決算額 (円) (前年度決算額)	主要な施策の概要及び成果									
			平成23年度			平成22年度			差引			
(単位：千円・%)												
1 市 税	収 納 課	62,089,535,685 (62,265,461,353)	平成23年度市税決算額の概要									
				調定額	収入額	徴収率	調定額	収入額	徴収率	調定額	収入額	徴収率
			市税	67,270,898	62,089,536	92.3	67,642,730	62,265,461	92.1	△371,832	△175,925	0.2
			市民税	32,448,338	29,849,788	92.0	32,995,517	30,350,607	92.0	△547,179	△500,819	0.0
			個人市民税	28,600,887	26,078,586	91.2	29,176,299	26,618,756	91.2	△575,412	△540,170	0.0
			法人市民税	3,847,451	3,771,202	98.0	3,819,218	3,731,851	97.7	28,233	39,351	0.3
			固定資産税	25,321,290	23,292,964	92.0	25,188,935	23,226,783	92.2	132,355	66,181	△0.2
			固定資産税	25,244,316	23,215,990	92.0	25,114,606	23,152,454	92.2	129,710	63,536	△0.2
			交付金・納付金	76,974	76,974	100.0	74,329	74,329	100.0	2,645	2,645	0.0
			軽自動車税	345,914	302,987	87.6	336,840	293,683	87.2	9,074	9,304	0.4
			市たばこ税	2,384,114	2,384,114	100.0	2,098,028	2,098,017	99.9	286,086	286,097	0.1
			特別土地保有税	0	0	-	235,128	0	0.0	△235,128	0	-
			事業所税	1,274,513	1,251,689	98.2	1,302,202	1,289,352	99.0	△27,689	△37,663	△0.8
			都市計画税	5,496,729	5,007,994	91.1	5,486,080	5,007,019	91.3	10,649	975	△0.2

地方交付税

科目	主 管	決算額 (円) (前年度決算額)	主要な施策の概要及び成果																																																																										
11・1・1 地 方 交 付 税	財 政 課	7,756,707,000 (4,939,541,000)	<p>地方交付税</p> <p>平成23年度普通交付税算定の基礎となった基準財政需要額及び収入額は次のとおりである。</p> <p>普通交付税の収入は5,172,279,000円，特別交付税の収入は479,787,000円，震災復興特別交付税の収入は2,104,641,000円であった。</p> <p>普通交付税算定基礎</p> <p style="text-align: right;">(単位：千円)</p> <table border="1" data-bbox="672 518 1854 1248"> <thead> <tr> <th rowspan="2">区分</th> <th rowspan="2">経 費 の 種 類</th> <th colspan="3">算定額</th> </tr> <tr> <th>旧柏市</th> <th>旧沼南町</th> <th>新柏市 (一本算定)</th> </tr> </thead> <tbody> <tr> <td rowspan="14">基 準 財 政 需 要 額</td> <td rowspan="10">個 別 算 定 経 費 (従来型)</td> <td>消防費</td> <td>3,977,546</td> <td>699,552</td> <td>4,561,894</td> </tr> <tr> <td>土木費</td> <td>3,131,079</td> <td>711,169</td> <td>3,860,598</td> </tr> <tr> <td>教育費</td> <td>5,304,750</td> <td>824,627</td> <td>6,176,268</td> </tr> <tr> <td>厚生費</td> <td>19,230,796</td> <td>2,829,967</td> <td>22,313,072</td> </tr> <tr> <td>産業経済費</td> <td>612,203</td> <td>190,329</td> <td>814,412</td> </tr> <tr> <td>総務費</td> <td>4,607,606</td> <td>619,716</td> <td>4,506,842</td> </tr> <tr> <td>地方再生対策費</td> <td>198,198</td> <td>66,751</td> <td>226,844</td> </tr> <tr> <td>雇用対策・地域資源活用臨時特例費</td> <td>254,477</td> <td>67,170</td> <td>277,797</td> </tr> <tr> <td>小 計</td> <td>37,316,655</td> <td>6,009,281</td> <td>42,737,727</td> </tr> <tr> <td>公債費</td> <td>6,479,031</td> <td>805,340</td> <td>7,284,370</td> </tr> <tr> <td>小 計 (ア)</td> <td>43,795,686</td> <td>6,814,621</td> <td>50,022,097</td> </tr> <tr> <td>包括算定経費 (イ)</td> <td>6,433,143</td> <td>1,280,265</td> <td>7,223,692</td> </tr> <tr> <td>臨時財政対策債振替相当額 (ウ)</td> <td>△ 4,547,329</td> <td>△ 993,566</td> <td>△ 5,221,092</td> </tr> <tr> <td>(ア)+(イ)+(ウ) (エ)</td> <td>45,681,500</td> <td>7,101,320</td> <td>52,024,697</td> </tr> <tr> <td>錯誤措置額 (オ)</td> <td>6,315</td> <td>△ 5,380</td> <td>935</td> </tr> <tr> <td>(エ)+(オ) (カ)</td> <td>45,687,815</td> <td>7,095,940</td> <td>52,025,632</td> </tr> </tbody> </table>	区分	経 費 の 種 類	算定額			旧柏市	旧沼南町	新柏市 (一本算定)	基 準 財 政 需 要 額	個 別 算 定 経 費 (従来型)	消防費	3,977,546	699,552	4,561,894	土木費	3,131,079	711,169	3,860,598	教育費	5,304,750	824,627	6,176,268	厚生費	19,230,796	2,829,967	22,313,072	産業経済費	612,203	190,329	814,412	総務費	4,607,606	619,716	4,506,842	地方再生対策費	198,198	66,751	226,844	雇用対策・地域資源活用臨時特例費	254,477	67,170	277,797	小 計	37,316,655	6,009,281	42,737,727	公債費	6,479,031	805,340	7,284,370	小 計 (ア)	43,795,686	6,814,621	50,022,097	包括算定経費 (イ)	6,433,143	1,280,265	7,223,692	臨時財政対策債振替相当額 (ウ)	△ 4,547,329	△ 993,566	△ 5,221,092	(ア)+(イ)+(ウ) (エ)	45,681,500	7,101,320	52,024,697	錯誤措置額 (オ)	6,315	△ 5,380	935	(エ)+(オ) (カ)	45,687,815	7,095,940	52,025,632
区分	経 費 の 種 類	算定額																																																																											
		旧柏市	旧沼南町	新柏市 (一本算定)																																																																									
基 準 財 政 需 要 額	個 別 算 定 経 費 (従来型)	消防費	3,977,546	699,552	4,561,894																																																																								
		土木費	3,131,079	711,169	3,860,598																																																																								
		教育費	5,304,750	824,627	6,176,268																																																																								
		厚生費	19,230,796	2,829,967	22,313,072																																																																								
		産業経済費	612,203	190,329	814,412																																																																								
		総務費	4,607,606	619,716	4,506,842																																																																								
		地方再生対策費	198,198	66,751	226,844																																																																								
		雇用対策・地域資源活用臨時特例費	254,477	67,170	277,797																																																																								
		小 計	37,316,655	6,009,281	42,737,727																																																																								
		公債費	6,479,031	805,340	7,284,370																																																																								
	小 計 (ア)	43,795,686	6,814,621	50,022,097																																																																									
	包括算定経費 (イ)	6,433,143	1,280,265	7,223,692																																																																									
	臨時財政対策債振替相当額 (ウ)	△ 4,547,329	△ 993,566	△ 5,221,092																																																																									
	(ア)+(イ)+(ウ) (エ)	45,681,500	7,101,320	52,024,697																																																																									
錯誤措置額 (オ)	6,315	△ 5,380	935																																																																										
(エ)+(オ) (カ)	45,687,815	7,095,940	52,025,632																																																																										

地方交付税

科目	主 管	決算額 (円) (前年度決算額)	主要な施策の概要及び成果				
			基 準 財 政 収 入 額	市民税	20,674,354	2,526,583	23,190,516
				固定資産税	15,072,693	2,252,015	17,324,708
				軽自動車税	180,452	47,898	228,350
				市町村たばこ税	1,231,389	222,100	1,453,489
				事業所税	911,870	0	993,929
				利子割交付金	55,412	6,753	62,165
				配当割交付金	51,425	6,224	57,649
				株式等譲渡所得割交付金	30,755	3,723	34,478
				地方消費税交付金	2,256,119	325,342	2,581,461
				ゴルフ場利用税交付金	3,869	15,926	19,795
				自動車取得税交付金	159,501	61,727	221,228
				市町村交付金及び市町村納付金	49,597	8,134	57,731
				地方揮発油譲与税	176,052	68,220	244,272
				自動車重量譲与税	447,685	173,479	621,164
				交通安全対策特別交付金	50,643	9,365	60,008
				児童手当及び子ども手当特例交付金	182,672	25,589	208,261
				減収補てん特例交付金	314,473	59,877	374,350
				合 計 (キ)	41,848,961	5,812,955	47,733,554
				錯誤措置額 (ク)	810,238	△ 860,678	△ 50,440
				(キ)+(ク) (ケ)	42,659,199	4,952,277	47,683,114
交 付 基 準 額	差引交付基準額 (カ)-(ケ) (コ)	3,028,616	2,143,663	4,342,518			
	調 整 額 (サ)	0	0	0			
	交 付 額 (コ)-(サ) (シ)	3,028,616	2,143,663	4,342,518			

款 1 議会費

項 目	事 業 名	主 管	決算額 (円) (前年度決算額)	主要な施策の概要及び成果																																																																																																																																									
1 議会費	1 議会費	6 議会調査運営 事業	議 会 事 務 局	<table border="1"> <tr> <td>4,217,763 (39,063,029)</td> <td> 1 議会の開催状況 (単位：日・件) <table border="1"> <thead> <tr> <th>招集年月日</th> <th>会議の種類</th> <th>会期</th> <th>議案数</th> <th>意見書・決議</th> <th>請願</th> <th>陳情</th> </tr> </thead> <tbody> <tr> <td>6月3日</td> <td>定例会</td> <td>20(8)</td> <td>17</td> <td>4</td> <td>4</td> <td>2</td> </tr> <tr> <td>9月9日</td> <td>定例会</td> <td>22(8)</td> <td>33</td> <td>3</td> <td>9</td> <td>2</td> </tr> <tr> <td>11月25日</td> <td>定例会</td> <td>21(8)</td> <td>15</td> <td>1</td> <td>4</td> <td>4</td> </tr> <tr> <td>2月24日</td> <td>定例会</td> <td>25(10)</td> <td>44</td> <td>1</td> <td>3</td> <td>1</td> </tr> <tr> <td>計</td> <td></td> <td>88(34)</td> <td>109</td> <td>9</td> <td>20</td> <td>9</td> </tr> </tbody> </table> (注) 「会期」の中の () 内は本会議日数 13年3月定例会より陳情は委員会へ参考送付 </td> </tr> <tr> <td></td> <td></td> <td></td> <td></td> <td> 2 各委員会等の活動状況 (1) 開催状況 (単位：回) <table border="1"> <thead> <tr> <th rowspan="2">区分</th> <th rowspan="2">名称</th> <th colspan="4">開会中</th> <th rowspan="2">閉会中</th> </tr> <tr> <th>6月定例会</th> <th>9月定例会</th> <th>12月定例会</th> <th>3月定例会</th> </tr> </thead> <tbody> <tr> <td rowspan="4">常任委員会</td> <td>総務</td> <td>1</td> <td>2</td> <td>1</td> <td>1</td> <td>2</td> </tr> <tr> <td>市民環境</td> <td>1</td> <td>2</td> <td>1</td> <td>1</td> <td>4</td> </tr> <tr> <td>教育民生</td> <td>1</td> <td>2</td> <td>1</td> <td>1</td> <td>3</td> </tr> <tr> <td>建設経済</td> <td>1</td> <td>2</td> <td>1</td> <td>1</td> <td>4</td> </tr> <tr> <td colspan="2">議会運営委員会</td> <td>3</td> <td>3</td> <td>2</td> <td>2</td> <td>6</td> </tr> <tr> <td rowspan="3">特別委員会</td> <td>下総基地</td> <td>0</td> <td>1</td> <td>1</td> <td>0</td> <td>2</td> </tr> <tr> <td>放射能等災害対策</td> <td>0</td> <td>2</td> <td>1</td> <td>1</td> <td>2</td> </tr> <tr> <td>決算審査</td> <td>0</td> <td>1</td> <td>0</td> <td>0</td> <td>6</td> </tr> <tr> <td rowspan="3">その他</td> <td>議会広報委員会</td> <td>0</td> <td>0</td> <td>1</td> <td>0</td> <td>8</td> </tr> <tr> <td>各派代表者会議</td> <td>0</td> <td>0</td> <td>0</td> <td>0</td> <td>1</td> </tr> <tr> <td>議員全員協議会</td> <td>1</td> <td>2</td> <td>2</td> <td>2</td> <td>1</td> </tr> <tr> <td colspan="2">計</td> <td>8</td> <td>17</td> <td>11</td> <td>9</td> <td>39</td> </tr> </tbody> </table> </td> </tr> </table>	4,217,763 (39,063,029)	1 議会の開催状況 (単位：日・件) <table border="1"> <thead> <tr> <th>招集年月日</th> <th>会議の種類</th> <th>会期</th> <th>議案数</th> <th>意見書・決議</th> <th>請願</th> <th>陳情</th> </tr> </thead> <tbody> <tr> <td>6月3日</td> <td>定例会</td> <td>20(8)</td> <td>17</td> <td>4</td> <td>4</td> <td>2</td> </tr> <tr> <td>9月9日</td> <td>定例会</td> <td>22(8)</td> <td>33</td> <td>3</td> <td>9</td> <td>2</td> </tr> <tr> <td>11月25日</td> <td>定例会</td> <td>21(8)</td> <td>15</td> <td>1</td> <td>4</td> <td>4</td> </tr> <tr> <td>2月24日</td> <td>定例会</td> <td>25(10)</td> <td>44</td> <td>1</td> <td>3</td> <td>1</td> </tr> <tr> <td>計</td> <td></td> <td>88(34)</td> <td>109</td> <td>9</td> <td>20</td> <td>9</td> </tr> </tbody> </table> (注) 「会期」の中の () 内は本会議日数 13年3月定例会より陳情は委員会へ参考送付	招集年月日	会議の種類	会期	議案数	意見書・決議	請願	陳情	6月3日	定例会	20(8)	17	4	4	2	9月9日	定例会	22(8)	33	3	9	2	11月25日	定例会	21(8)	15	1	4	4	2月24日	定例会	25(10)	44	1	3	1	計		88(34)	109	9	20	9					2 各委員会等の活動状況 (1) 開催状況 (単位：回) <table border="1"> <thead> <tr> <th rowspan="2">区分</th> <th rowspan="2">名称</th> <th colspan="4">開会中</th> <th rowspan="2">閉会中</th> </tr> <tr> <th>6月定例会</th> <th>9月定例会</th> <th>12月定例会</th> <th>3月定例会</th> </tr> </thead> <tbody> <tr> <td rowspan="4">常任委員会</td> <td>総務</td> <td>1</td> <td>2</td> <td>1</td> <td>1</td> <td>2</td> </tr> <tr> <td>市民環境</td> <td>1</td> <td>2</td> <td>1</td> <td>1</td> <td>4</td> </tr> <tr> <td>教育民生</td> <td>1</td> <td>2</td> <td>1</td> <td>1</td> <td>3</td> </tr> <tr> <td>建設経済</td> <td>1</td> <td>2</td> <td>1</td> <td>1</td> <td>4</td> </tr> <tr> <td colspan="2">議会運営委員会</td> <td>3</td> <td>3</td> <td>2</td> <td>2</td> <td>6</td> </tr> <tr> <td rowspan="3">特別委員会</td> <td>下総基地</td> <td>0</td> <td>1</td> <td>1</td> <td>0</td> <td>2</td> </tr> <tr> <td>放射能等災害対策</td> <td>0</td> <td>2</td> <td>1</td> <td>1</td> <td>2</td> </tr> <tr> <td>決算審査</td> <td>0</td> <td>1</td> <td>0</td> <td>0</td> <td>6</td> </tr> <tr> <td rowspan="3">その他</td> <td>議会広報委員会</td> <td>0</td> <td>0</td> <td>1</td> <td>0</td> <td>8</td> </tr> <tr> <td>各派代表者会議</td> <td>0</td> <td>0</td> <td>0</td> <td>0</td> <td>1</td> </tr> <tr> <td>議員全員協議会</td> <td>1</td> <td>2</td> <td>2</td> <td>2</td> <td>1</td> </tr> <tr> <td colspan="2">計</td> <td>8</td> <td>17</td> <td>11</td> <td>9</td> <td>39</td> </tr> </tbody> </table>	区分	名称	開会中				閉会中	6月定例会	9月定例会	12月定例会	3月定例会	常任委員会	総務	1	2	1	1	2	市民環境	1	2	1	1	4	教育民生	1	2	1	1	3	建設経済	1	2	1	1	4	議会運営委員会		3	3	2	2	6	特別委員会	下総基地	0	1	1	0	2	放射能等災害対策	0	2	1	1	2	決算審査	0	1	0	0	6	その他	議会広報委員会	0	0	1	0	8	各派代表者会議	0	0	0	0	1	議員全員協議会	1	2	2	2	1	計		8	17	11	9	39
4,217,763 (39,063,029)	1 議会の開催状況 (単位：日・件) <table border="1"> <thead> <tr> <th>招集年月日</th> <th>会議の種類</th> <th>会期</th> <th>議案数</th> <th>意見書・決議</th> <th>請願</th> <th>陳情</th> </tr> </thead> <tbody> <tr> <td>6月3日</td> <td>定例会</td> <td>20(8)</td> <td>17</td> <td>4</td> <td>4</td> <td>2</td> </tr> <tr> <td>9月9日</td> <td>定例会</td> <td>22(8)</td> <td>33</td> <td>3</td> <td>9</td> <td>2</td> </tr> <tr> <td>11月25日</td> <td>定例会</td> <td>21(8)</td> <td>15</td> <td>1</td> <td>4</td> <td>4</td> </tr> <tr> <td>2月24日</td> <td>定例会</td> <td>25(10)</td> <td>44</td> <td>1</td> <td>3</td> <td>1</td> </tr> <tr> <td>計</td> <td></td> <td>88(34)</td> <td>109</td> <td>9</td> <td>20</td> <td>9</td> </tr> </tbody> </table> (注) 「会期」の中の () 内は本会議日数 13年3月定例会より陳情は委員会へ参考送付	招集年月日	会議の種類	会期	議案数	意見書・決議	請願	陳情	6月3日	定例会	20(8)	17	4	4	2	9月9日	定例会	22(8)	33	3	9	2	11月25日	定例会	21(8)	15	1	4	4	2月24日	定例会	25(10)	44	1	3	1	計		88(34)	109	9	20	9																																																																																																		
招集年月日	会議の種類	会期	議案数	意見書・決議	請願	陳情																																																																																																																																							
6月3日	定例会	20(8)	17	4	4	2																																																																																																																																							
9月9日	定例会	22(8)	33	3	9	2																																																																																																																																							
11月25日	定例会	21(8)	15	1	4	4																																																																																																																																							
2月24日	定例会	25(10)	44	1	3	1																																																																																																																																							
計		88(34)	109	9	20	9																																																																																																																																							
				2 各委員会等の活動状況 (1) 開催状況 (単位：回) <table border="1"> <thead> <tr> <th rowspan="2">区分</th> <th rowspan="2">名称</th> <th colspan="4">開会中</th> <th rowspan="2">閉会中</th> </tr> <tr> <th>6月定例会</th> <th>9月定例会</th> <th>12月定例会</th> <th>3月定例会</th> </tr> </thead> <tbody> <tr> <td rowspan="4">常任委員会</td> <td>総務</td> <td>1</td> <td>2</td> <td>1</td> <td>1</td> <td>2</td> </tr> <tr> <td>市民環境</td> <td>1</td> <td>2</td> <td>1</td> <td>1</td> <td>4</td> </tr> <tr> <td>教育民生</td> <td>1</td> <td>2</td> <td>1</td> <td>1</td> <td>3</td> </tr> <tr> <td>建設経済</td> <td>1</td> <td>2</td> <td>1</td> <td>1</td> <td>4</td> </tr> <tr> <td colspan="2">議会運営委員会</td> <td>3</td> <td>3</td> <td>2</td> <td>2</td> <td>6</td> </tr> <tr> <td rowspan="3">特別委員会</td> <td>下総基地</td> <td>0</td> <td>1</td> <td>1</td> <td>0</td> <td>2</td> </tr> <tr> <td>放射能等災害対策</td> <td>0</td> <td>2</td> <td>1</td> <td>1</td> <td>2</td> </tr> <tr> <td>決算審査</td> <td>0</td> <td>1</td> <td>0</td> <td>0</td> <td>6</td> </tr> <tr> <td rowspan="3">その他</td> <td>議会広報委員会</td> <td>0</td> <td>0</td> <td>1</td> <td>0</td> <td>8</td> </tr> <tr> <td>各派代表者会議</td> <td>0</td> <td>0</td> <td>0</td> <td>0</td> <td>1</td> </tr> <tr> <td>議員全員協議会</td> <td>1</td> <td>2</td> <td>2</td> <td>2</td> <td>1</td> </tr> <tr> <td colspan="2">計</td> <td>8</td> <td>17</td> <td>11</td> <td>9</td> <td>39</td> </tr> </tbody> </table>	区分	名称	開会中				閉会中	6月定例会	9月定例会	12月定例会	3月定例会	常任委員会	総務	1	2	1	1	2	市民環境	1	2	1	1	4	教育民生	1	2	1	1	3	建設経済	1	2	1	1	4	議会運営委員会		3	3	2	2	6	特別委員会	下総基地	0	1	1	0	2	放射能等災害対策	0	2	1	1	2	決算審査	0	1	0	0	6	その他	議会広報委員会	0	0	1	0	8	各派代表者会議	0	0	0	0	1	議員全員協議会	1	2	2	2	1	計		8	17	11	9	39																																																	
区分	名称	開会中					閉会中																																																																																																																																						
		6月定例会	9月定例会	12月定例会	3月定例会																																																																																																																																								
常任委員会	総務	1	2	1	1	2																																																																																																																																							
	市民環境	1	2	1	1	4																																																																																																																																							
	教育民生	1	2	1	1	3																																																																																																																																							
	建設経済	1	2	1	1	4																																																																																																																																							
議会運営委員会		3	3	2	2	6																																																																																																																																							
特別委員会	下総基地	0	1	1	0	2																																																																																																																																							
	放射能等災害対策	0	2	1	1	2																																																																																																																																							
	決算審査	0	1	0	0	6																																																																																																																																							
その他	議会広報委員会	0	0	1	0	8																																																																																																																																							
	各派代表者会議	0	0	0	0	1																																																																																																																																							
	議員全員協議会	1	2	2	2	1																																																																																																																																							
計		8	17	11	9	39																																																																																																																																							

款 1 議会費

項目	事業名	主管	決算額（円） （前年度決算額）	主要な施策の概要及び成果																																													
				<p>(2) 先進都市視察の状況</p> <table border="1"> <thead> <tr> <th>委員会名</th> <th>実施日</th> <th>視察先</th> <th>調査項目</th> </tr> </thead> <tbody> <tr> <td rowspan="2">総務</td> <td>11月1日</td> <td>長崎市</td> <td>しごと改革室のとりくみ</td> </tr> <tr> <td>11月2日</td> <td>鳥栖市</td> <td>インターネット公売</td> </tr> <tr> <td rowspan="3">市民環境</td> <td>10月12日</td> <td>大館市</td> <td>地域づくり協働推進事業</td> </tr> <tr> <td>10月13日</td> <td>能代市</td> <td>森林バイオマス等活用施設整備(現地視察有)</td> </tr> <tr> <td>10月14日</td> <td>青森市</td> <td>生ごみ処理機購入費助成事業 段ボールコンポストモニター</td> </tr> <tr> <td rowspan="2">教育民生</td> <td>10月20日</td> <td>尼崎市</td> <td>保育所の民営化</td> </tr> <tr> <td>10月21日</td> <td>箕面市</td> <td>小中一貫校</td> </tr> <tr> <td rowspan="3">建設経済</td> <td>1月18日</td> <td>松阪市</td> <td>街なか再生プラン</td> </tr> <tr> <td>1月19日</td> <td>大府市</td> <td>就労支援(職とくらしのワンストップ)</td> </tr> <tr> <td>1月20日</td> <td>米原市</td> <td>オンデマンド交通</td> </tr> <tr> <td></td> <td></td> <td></td> <td>放射能等災害対策特別</td> <td>2月6日</td> <td>日立市</td> <td>食品等放射能測定システムによる独自検査</td> </tr> </tbody> </table>	委員会名	実施日	視察先	調査項目	総務	11月1日	長崎市	しごと改革室のとりくみ	11月2日	鳥栖市	インターネット公売	市民環境	10月12日	大館市	地域づくり協働推進事業	10月13日	能代市	森林バイオマス等活用施設整備(現地視察有)	10月14日	青森市	生ごみ処理機購入費助成事業 段ボールコンポストモニター	教育民生	10月20日	尼崎市	保育所の民営化	10月21日	箕面市	小中一貫校	建設経済	1月18日	松阪市	街なか再生プラン	1月19日	大府市	就労支援(職とくらしのワンストップ)	1月20日	米原市	オンデマンド交通				放射能等災害対策特別	2月6日	日立市	食品等放射能測定システムによる独自検査
委員会名	実施日	視察先	調査項目																																														
総務	11月1日	長崎市	しごと改革室のとりくみ																																														
	11月2日	鳥栖市	インターネット公売																																														
市民環境	10月12日	大館市	地域づくり協働推進事業																																														
	10月13日	能代市	森林バイオマス等活用施設整備(現地視察有)																																														
	10月14日	青森市	生ごみ処理機購入費助成事業 段ボールコンポストモニター																																														
教育民生	10月20日	尼崎市	保育所の民営化																																														
	10月21日	箕面市	小中一貫校																																														
建設経済	1月18日	松阪市	街なか再生プラン																																														
	1月19日	大府市	就労支援(職とくらしのワンストップ)																																														
	1月20日	米原市	オンデマンド交通																																														
			放射能等災害対策特別	2月6日	日立市	食品等放射能測定システムによる独自検査																																											
	9 政務調査費		28,089,395 (30,519,169)	<p>執行状況 (単位：円)</p> <table border="1"> <thead> <tr> <th>交付総額</th> <th>執行額</th> <th>残額(戻入額)</th> <th>実質交付額</th> </tr> </thead> <tbody> <tr> <td>33,100,000</td> <td>29,769,414</td> <td>5,010,605</td> <td>28,089,395</td> </tr> <tr> <td>対交付額比率</td> <td>89.9%</td> <td>15.1%</td> <td>84.9%</td> </tr> </tbody> </table>	交付総額	執行額	残額(戻入額)	実質交付額	33,100,000	29,769,414	5,010,605	28,089,395	対交付額比率	89.9%	15.1%	84.9%																																	
交付総額	執行額	残額(戻入額)	実質交付額																																														
33,100,000	29,769,414	5,010,605	28,089,395																																														
対交付額比率	89.9%	15.1%	84.9%																																														
	10 議会記録広報事業		19,338,803 (25,089,021)	<p>1 定例会会議録の作成等について 会議録を定例会ごとに作成し、会派及び執行部に配付するとともに、行政資料室への配架等を行った。また、インターネット及び庁内LAN上で会議録を公開し、閲覧・検索ができるよう措置した。</p> <p>2 議会報の発行について 「かしわ市議会だより」を3月、6月、9月及び12月の定例会ごと、8月改選号並びに1月1日に新年号を発行し、新聞折り込み等により市内全戸に配布した。</p> <p>3 議会中継について インターネット及び庁内LAN上で本会議の生中継を行った。また、インターネット上においては、本会議の録画配信を行った。</p>																																													

款 2 総務費

項目	事業名	主管	決算額(円) (前年度決算額)	主要な施策の概要及び成果																		
1 総務管理費	8 支所及び出張所費 (主要な事務事業)	(沼南) 総務課	74,460,505 (52,089,487)	沼南庁舎の維持管理を行なうために必要となる改修 (1) 修繕 (単位:円) <table border="1"> <thead> <tr> <th>件名</th> <th>金額</th> <th>説明</th> </tr> </thead> <tbody> <tr> <td>沼南第2庁舎2階屋外タイル等修繕</td> <td>1,717,800</td> <td>屋上床・屋根のタイル剥離による雨漏り防止工事</td> </tr> <tr> <td>沼南第2庁舎空調機(AC-1)修繕</td> <td>8,004,150</td> <td>集中管理の空調機(AC-1)腐食による機械修繕工事</td> </tr> </tbody> </table> (2) 工事 (単位:円) <table border="1"> <thead> <tr> <th>件名</th> <th>金額</th> <th>説明</th> </tr> </thead> <tbody> <tr> <td>こども図書館前広場改修工事</td> <td>14,154,000</td> <td>こども図書館前広場のタイル改修工事</td> </tr> <tr> <td>沼南庁舎警備員室改修工事</td> <td>2,128,350</td> <td>警備員室の改修工事</td> </tr> </tbody> </table>	件名	金額	説明	沼南第2庁舎2階屋外タイル等修繕	1,717,800	屋上床・屋根のタイル剥離による雨漏り防止工事	沼南第2庁舎空調機(AC-1)修繕	8,004,150	集中管理の空調機(AC-1)腐食による機械修繕工事	件名	金額	説明	こども図書館前広場改修工事	14,154,000	こども図書館前広場のタイル改修工事	沼南庁舎警備員室改修工事	2,128,350	警備員室の改修工事
	件名	金額	説明																			
	沼南第2庁舎2階屋外タイル等修繕	1,717,800	屋上床・屋根のタイル剥離による雨漏り防止工事																			
	沼南第2庁舎空調機(AC-1)修繕	8,004,150	集中管理の空調機(AC-1)腐食による機械修繕工事																			
件名	金額	説明																				
こども図書館前広場改修工事	14,154,000	こども図書館前広場のタイル改修工事																				
沼南庁舎警備員室改修工事	2,128,350	警備員室の改修工事																				
24 男女共同参画推進審議会 (主要な事務事業)	男女共同参画室	220,600 (534,405)	柏市男女共同参画推進計画(中期)の進行状況について審議 (単位:人・回) <table border="1"> <tbody> <tr> <td>委員人数</td> <td>12(男性3名,女性9名)</td> </tr> <tr> <td>審議会開催状況</td> <td>3</td> </tr> </tbody> </table>	委員人数	12(男性3名,女性9名)	審議会開催状況	3															
委員人数	12(男性3名,女性9名)																					
審議会開催状況	3																					
25 男女共同参画社会の施策推進事業 (主要な事務事業)		8,030,606 (8,475,062)	1 柏市インターネット男女共同参画推進センターの管理・運営 アクセス件数 553,403件 2 女性のこころと生き方相談 家庭や職場などにおける女性の悩み事に対するカウンセリング (単位:日・件) <table border="1"> <tbody> <tr> <td>相談日数</td> <td>68</td> </tr> <tr> <td>相談件数</td> <td>248</td> </tr> </tbody> </table> 3 一時保護施設補助金の交付 DV被害者の一時保護を行っている民間シェルターに対して補助金を交付	相談日数	68	相談件数	248															
相談日数	68																					
相談件数	248																					
26 国際化及び平和推進事業 (主要な事務事業)	協働推進課	10,568,827 (18,049,499)	1 外国人アドバイザーによる外国語相談業務・翻訳業務 (1) 外国語相談業務 ()はアドバイザー数 <table border="1"> <thead> <tr> <th></th> <th>中国語(2)</th> <th>英語(1)</th> <th>スペイン語(1)</th> <th>韓国語(1)</th> </tr> </thead> <tbody> <tr> <td>実施日時</td> <td>水曜日/金曜日</td> <td>木曜日</td> <td>水曜日</td> <td>第2・第4金曜日</td> </tr> <tr> <td colspan="5" style="text-align: center;">午後1時～午後5時</td> </tr> </tbody> </table> 〈相談件数〉131件/年		中国語(2)	英語(1)	スペイン語(1)	韓国語(1)	実施日時	水曜日/金曜日	木曜日	水曜日	第2・第4金曜日	午後1時～午後5時								
	中国語(2)	英語(1)	スペイン語(1)	韓国語(1)																		
実施日時	水曜日/金曜日	木曜日	水曜日	第2・第4金曜日																		
午後1時～午後5時																						

款 2 総務費

項目	事業名	主管	決算額(円) (前年度決算額)	主要な施策の概要及び成果																
				(2) 翻訳業務 広報かしわ・くらしの便利帳の翻訳, 他課からの翻訳依頼への対応など 2 在住外国人ネットワーク事業 防災知識の普及, 外国人同士の相互理解の増進, 地域住民との共生促進を柏市国際交流協会へ委託 (1) 外国人を対象とした交流会の開催・本所防災館の見学・多文化共生フォーラムの開催等 事業数: 4事業, 参加者数(年間): 264人 (2) 情報誌「ねっとわーく通信」の発行(年間2回)																
	34 市民相談	秘書 広報課	14,620,872 (15,165,999)	各種市民相談を実施 (単位: 件) <table border="1"> <thead> <tr> <th>法律</th> <th>人権身の上</th> <th>行政</th> <th>税務</th> <th>登記</th> <th>不動産</th> <th>多重債務</th> <th>行政書士</th> </tr> </thead> <tbody> <tr> <td>1,477</td> <td>16</td> <td>9</td> <td>86</td> <td>30</td> <td>80</td> <td>16</td> <td>31</td> </tr> </tbody> </table>	法律	人権身の上	行政	税務	登記	不動産	多重債務	行政書士	1,477	16	9	86	30	80	16	31
法律	人権身の上	行政	税務	登記	不動産	多重債務	行政書士													
1,477	16	9	86	30	80	16	31													
	67 庁舎等整備 事業 (主要な事務事業)	資産 管理課	55,618,583 (80,091,793)	第一庁舎の老朽化に伴い, 庁舎及び付帯設備等を整備 (単位: 円) (1) 工事 <table border="1"> <thead> <tr> <th>件名</th> <th>金額</th> <th>説明</th> </tr> </thead> <tbody> <tr> <td>書庫棟耐震補強工事</td> <td>45,255,000</td> <td>既存施設の耐震補強及び書庫への改修工事</td> </tr> </tbody> </table> (2) 委託 (単位: 円) <table border="1"> <thead> <tr> <th>件名</th> <th>金額</th> <th>説明</th> </tr> </thead> <tbody> <tr> <td>書庫棟耐震補強工事監理業務委託</td> <td>1,050,000</td> <td>書庫棟耐震補強工事に伴う工事監理業務</td> </tr> <tr> <td>運搬業務委託</td> <td>3,591,000</td> <td>第一庁舎の閉鎖に伴う備品・書類等の運搬業務</td> </tr> </tbody> </table>	件名	金額	説明	書庫棟耐震補強工事	45,255,000	既存施設の耐震補強及び書庫への改修工事	件名	金額	説明	書庫棟耐震補強工事監理業務委託	1,050,000	書庫棟耐震補強工事に伴う工事監理業務	運搬業務委託	3,591,000	第一庁舎の閉鎖に伴う備品・書類等の運搬業務	
件名	金額	説明																		
書庫棟耐震補強工事	45,255,000	既存施設の耐震補強及び書庫への改修工事																		
件名	金額	説明																		
書庫棟耐震補強工事監理業務委託	1,050,000	書庫棟耐震補強工事に伴う工事監理業務																		
運搬業務委託	3,591,000	第一庁舎の閉鎖に伴う備品・書類等の運搬業務																		
	68 庁舎駐車場 整備事業 (継続費)		16,300,000 (-)	第一庁舎の老朽化に伴い, 解体工事及び跡地への駐車場等の整備を実施する。(24年度継続事業) 第一庁舎解体及び跡地整備等工事 (16,300,000円)																
2 人事 管理 費	1 人事管理事業	人事課	11,767,470 (13,277,683)	職員の採用及び退職 (単位: 人) <table border="1"> <thead> <tr> <th>区分</th> <th>行(一)等職員</th> <th>行(二)職員</th> <th>合計</th> </tr> </thead> <tbody> <tr> <td>採用者数</td> <td>143</td> <td>4</td> <td>147</td> </tr> <tr> <td>退職者数</td> <td>142</td> <td>29</td> <td>171</td> </tr> </tbody> </table> 採用者には, 教育公務員19人, 県等からの派遣5人, 給食調理員の任用替3人を含む。 退職者には, 教育公務員26人, 国・県からの派遣6人, 給食調理員の任用替2人を含む。	区分	行(一)等職員	行(二)職員	合計	採用者数	143	4	147	退職者数	142	29	171				
区分	行(一)等職員	行(二)職員	合計																	
採用者数	143	4	147																	
退職者数	142	29	171																	

款 2 総務費

項目	事業名	主管	決算額（円） （前年度決算額）	主要な施策の概要及び成果																																														
	8 職員研修事業		5,847,020 (7,237,736)	<p>市職員として職務遂行上必要な知識及び技能を習得させるため、職員研修を実施</p> <p style="text-align: right;">(単位：人)</p> <table border="1"> <thead> <tr> <th>研修区分</th> <th>内容</th> <th>受講者数</th> </tr> </thead> <tbody> <tr> <td rowspan="3">自己機関研修</td> <td>階層別研修</td> <td>採用職員研修 他7件</td> <td>531</td> </tr> <tr> <td>特別研修</td> <td>採用職員指導担当者研修 他2件</td> <td>278</td> </tr> <tr> <td colspan="2">小計</td> <td>809</td> </tr> <tr> <td rowspan="8">派遣研修</td> <td>特別派遣研修</td> <td>先進都市派遣研修</td> <td>19</td> </tr> <tr> <td rowspan="7">外部教育機関派遣研修</td> <td>自治大学校（2課程）</td> <td>2</td> </tr> <tr> <td>全国建設研修センター（10課程）</td> <td>12</td> </tr> <tr> <td>千葉県自治研修センター（22課程）</td> <td>38</td> </tr> <tr> <td>市町村職員中央研修所（21課程）</td> <td>26</td> </tr> <tr> <td>全国市町村国際文化研究所（3課程）</td> <td>3</td> </tr> <tr> <td>日本経営協会（37課程）</td> <td>40</td> </tr> <tr> <td>その他（説明会、講習会等）</td> <td>700</td> </tr> <tr> <td colspan="2">小計</td> <td>840</td> </tr> <tr> <td rowspan="3">自主研修</td> <td>国家資格取得者助成</td> <td>2</td> </tr> <tr> <td>夜間自己啓発講座</td> <td>29</td> </tr> <tr> <td colspan="2">小計</td> <td>31</td> </tr> <tr> <td colspan="2">計</td> <td>1,680</td> </tr> </tbody> </table>	研修区分	内容	受講者数	自己機関研修	階層別研修	採用職員研修 他7件	531	特別研修	採用職員指導担当者研修 他2件	278	小計		809	派遣研修	特別派遣研修	先進都市派遣研修	19	外部教育機関派遣研修	自治大学校（2課程）	2	全国建設研修センター（10課程）	12	千葉県自治研修センター（22課程）	38	市町村職員中央研修所（21課程）	26	全国市町村国際文化研究所（3課程）	3	日本経営協会（37課程）	40	その他（説明会、講習会等）	700	小計		840	自主研修	国家資格取得者助成	2	夜間自己啓発講座	29	小計		31	計		1,680
研修区分	内容	受講者数																																																
自己機関研修	階層別研修	採用職員研修 他7件	531																																															
	特別研修	採用職員指導担当者研修 他2件	278																																															
	小計		809																																															
派遣研修	特別派遣研修	先進都市派遣研修	19																																															
	外部教育機関派遣研修	自治大学校（2課程）	2																																															
		全国建設研修センター（10課程）	12																																															
		千葉県自治研修センター（22課程）	38																																															
		市町村職員中央研修所（21課程）	26																																															
		全国市町村国際文化研究所（3課程）	3																																															
		日本経営協会（37課程）	40																																															
		その他（説明会、講習会等）	700																																															
小計		840																																																
自主研修	国家資格取得者助成	2																																																
	夜間自己啓発講座	29																																																
	小計		31																																															
計		1,680																																																
	14 職員健康管理事業	給与厚生室	13,477,730 (12,745,991)	<p>職員の健康管理のため、健康診断及び予防接種を実施</p> <p style="text-align: right;">(単位：人)</p> <table border="1"> <thead> <tr> <th>内容</th> <th>受診者数</th> <th>内容</th> <th>受診者数</th> </tr> </thead> <tbody> <tr> <td>定期健康診断</td> <td>888</td> <td>子宮がん検診</td> <td>45</td> </tr> <tr> <td>新規採用職員健診</td> <td>90</td> <td>歯科健診</td> <td>167</td> </tr> <tr> <td>特定業務従事者健診(深夜業務)</td> <td>7</td> <td>Q F T 検査</td> <td>11</td> </tr> <tr> <td>特定業務従事者健診(ホルムアルデヒド)</td> <td>3</td> <td rowspan="3">B型肝炎</td> <td>血液前検査</td> <td>78</td> </tr> <tr> <td>電離放射線健診</td> <td>2</td> <td>予防接種</td> <td>89</td> </tr> <tr> <td>除染電離放射線健診</td> <td>144</td> <td>血液後検査</td> <td>45</td> </tr> </tbody> </table>	内容	受診者数	内容	受診者数	定期健康診断	888	子宮がん検診	45	新規採用職員健診	90	歯科健診	167	特定業務従事者健診(深夜業務)	7	Q F T 検査	11	特定業務従事者健診(ホルムアルデヒド)	3	B型肝炎	血液前検査	78	電離放射線健診	2	予防接種	89	除染電離放射線健診	144	血液後検査	45																	
内容	受診者数	内容	受診者数																																															
定期健康診断	888	子宮がん検診	45																																															
新規採用職員健診	90	歯科健診	167																																															
特定業務従事者健診(深夜業務)	7	Q F T 検査	11																																															
特定業務従事者健診(ホルムアルデヒド)	3	B型肝炎	血液前検査	78																																														
電離放射線健診	2		予防接種	89																																														
除染電離放射線健診	144		血液後検査	45																																														

款 2 総務費

項目	事業名	主管	決算額（円） （前年度決算額）	主要な施策の概要及び成果															
				有機溶剤健診	16	破傷風予防接種	154												
				VDT作業従事者健診	87	C型肝炎抗体検査	15												
				トキソプラズマ抗体	1	麻疹抗体検査	3												
				骨密度検診	86														
3 文書 広報費	1 広報活動事業	秘書 広報課	89,733,661 (110,695,927)	<p>1 広報かしわ 発行回数 (単位：回)</p> <table border="1"> <thead> <tr> <th>4ページ立て</th> <th>8ページ立て</th> <th>10ページ立て</th> <th>12ページ立て</th> <th>合計</th> </tr> </thead> <tbody> <tr> <td>1</td> <td>2</td> <td>18</td> <td>3</td> <td>24</td> </tr> </tbody> </table> <p>1回の平均発行部数は約14万部，新聞折り込みと新聞非購読世帯には宅配により配布</p> <p>2 柏市ホームページ 平成23年3月から「柏市オフィシャルウェブサイト」としてリニューアル トップページのアクセス件数：2,996,063件</p>				4ページ立て	8ページ立て	10ページ立て	12ページ立て	合計	1	2	18	3	24		
4ページ立て	8ページ立て	10ページ立て	12ページ立て	合計															
1	2	18	3	24															
4 財政 管理費	1 予算・決算事務	財政課	27,457,118 (26,293,967)	<p>わかりやすい予算書・決算書作成（主要な事務事業） 市民との協働のまちづくりを推進するため，市政の基本的な情報である予算・決算における財政状況・主要事業等を平易に解説したわかりやすい予算書・決算書を作成。 委託料：472,500円</p>															
6 財産 管理費	1 財産管理事業	資産 管理課	6,222,102 (5,035,430)	<p>市有地（根戸字高野台）高濃度放射線量確認箇所における除染作業等工事 (単位：件・円)</p> <table border="1"> <thead> <tr> <th rowspan="2">件名</th> <th rowspan="2">件数</th> <th colspan="2">事業費</th> <th rowspan="2">内容</th> </tr> <tr> <th>支出額</th> <th>翌年度繰越額</th> </tr> </thead> <tbody> <tr> <td>放射線対策緊急対応工事</td> <td>2</td> <td>1,764,000</td> <td>0</td> <td>根戸字高野台</td> </tr> </tbody> </table>				件名	件数	事業費		内容	支出額	翌年度繰越額	放射線対策緊急対応工事	2	1,764,000	0	根戸字高野台
件名	件数	事業費		内容															
		支出額	翌年度繰越額																
放射線対策緊急対応工事	2	1,764,000	0	根戸字高野台															
7 企画 費	2 行政改革推進事業	行政改革 推進課	16,303,676 (22,879,263)	<p>1 包括外部監査（主要な事務事業） 15,329,214円 「公有財産，物品，基金に関する事務の執行」について監査を受け，103項目の指摘事項と105項目の意見があった。</p>															

款 2 総務費

項目	事業名	主管	決算額（円） （前年度決算額）	主要な施策の概要及び成果																
				<p>2 事業仕分け（主要な事務事業） 244,562円 市が実施する事務事業について説明責任を果たすため、事業仕分けを行った。（合計10事業）</p> <table border="1"> <thead> <tr> <th>評価結果</th> <th>事業数</th> <th>評価結果</th> <th>事業数</th> </tr> </thead> <tbody> <tr> <td>不要・廃止</td> <td>1</td> <td>市改善（縮小）</td> <td>4</td> </tr> <tr> <td>広域等</td> <td>0</td> <td>市改善（維持）</td> <td>4</td> </tr> <tr> <td>市改善（抜本的見直し）</td> <td>1</td> <td>市改善（拡大）</td> <td>0</td> </tr> </tbody> </table>	評価結果	事業数	評価結果	事業数	不要・廃止	1	市改善（縮小）	4	広域等	0	市改善（維持）	4	市改善（抜本的見直し）	1	市改善（拡大）	0
評価結果	事業数	評価結果	事業数																	
不要・廃止	1	市改善（縮小）	4																	
広域等	0	市改善（維持）	4																	
市改善（抜本的見直し）	1	市改善（拡大）	0																	
	3 情報化推進事業	情報政策課	228,183,914 (273,061,136)	<p>1 電子自治体の推進 (1) 庁内LANの基盤として、105拠点のネットワークを維持 (2) 分庁舎2及び手賀分署開設に伴いネットワークを整備（合計107拠点） (3) 庁内LAN用情報機器：情報パソコン1,975台、複合機19台及びレーザープリンター39台を借上げ</p> <p>2 電子申請システム運用管理 1,898件（12手続き）の申請等</p> <p>3 地理情報システム運用管理 (1) 庁内向け統合型GISの利用状況：延べ28,859ユーザー/年間 (2) インターネットによる地図情報の公開（アクセス件数）：49,487件/年間</p>																
	7 ホームタウン推進事業	協働推進課	3,652,963 (2,385,314)	<p>1 ホームタウンの推進（スポーツ資源を活かしたまちづくり） (1) JXサンフラワーズ・日立サンロッカーズによるバスケットボール教室(参加者113人) (2) YBCフェニックス・JR東日本硬式野球部による野球教室(参加者220人) (3) 積水化学女子陸上部によるジョギング教室（参加者45人） (4) サッカー・バスケットボールの中学生大会（ホームタウン杯） (5) 柏レイソル・柏エンゼルクロスをはじめ柏市を拠点に活躍しているスポーツチームと連携した「スポーツフェスタかしわ2011」（参加者180人）</p> <p>2 柏レイソルの支援 柏レイソルのホームゲームについて、駐車禁止規制及び車両通行禁止規制の申請、会場周辺町会及び関係機関との協議会の開催、J1リーグ優勝に伴う運営支援</p>																
	44 道路政策事業	道路交通課	5,562,692 (-)	<p>1 道路整備方針検討調査業務委託（主要な事務事業） 効率的、効果的な道路整備を推進するため、今後概ね10年以内に新たな整備に取り組む都市計画道路及び渋滞交差点の改善箇所を明らかにする整備プログラムを策定</p>																

款 2 総務費

項目	事業名	主管	決算額(円) (前年度決算額)	主要な施策の概要及び成果								
				<p>(単位：円)</p> <table border="1"> <thead> <tr> <th>件名</th> <th>委託料</th> </tr> </thead> <tbody> <tr> <td>柏市道路整備プログラム作成業務委託</td> <td>2,572,500</td> </tr> </tbody> </table> <p>2 コミュニティサイクル事業負担金 自動車から自転車への転換を図り、温室効果ガス排出量の削減に努める環境に配慮した交通システムの構築を目的として、財団法人柏市都市振興公社が運営するコミュニティサイクルの利便性を向上させるために実施したシステムの改良に要した費用を負担</p> <p>(単位：円)</p> <table border="1"> <thead> <tr> <th>件名</th> <th>負担金</th> </tr> </thead> <tbody> <tr> <td>コミュニティサイクルシステム改良</td> <td>2,990,192</td> </tr> </tbody> </table>	件名	委託料	柏市道路整備プログラム作成業務委託	2,572,500	件名	負担金	コミュニティサイクルシステム改良	2,990,192
件名	委託料											
柏市道路整備プログラム作成業務委託	2,572,500											
件名	負担金											
コミュニティサイクルシステム改良	2,990,192											
12 防災諸費	8 防災対策事業	防 災 安 全 課	80,884,492 (94,579,216)	<p>自主防災組織への補助 (主要な事務事業) (単位：組織, 円)</p> <table border="1"> <thead> <tr> <th>設立補助金</th> <th>交付額</th> <th>運営補助金</th> <th>交付額</th> </tr> </thead> <tbody> <tr> <td>4</td> <td>431,400</td> <td>188</td> <td>5,640,000</td> </tr> </tbody> </table> <p>(※2組織は活動休止により未申請)</p>	設立補助金	交付額	運営補助金	交付額	4	431,400	188	5,640,000
設立補助金	交付額	運営補助金	交付額									
4	431,400	188	5,640,000									
20 諸費	2 安全で安心なまちづくりの推進事業		82,932,635 (45,736,294)	<p>1 エンジョイ・パトロール事業 (主要な事務事業) 2,102,140円 市内の犯罪の減少を目的に、自主的に防犯活動をする市民を増やすための取り組みである。本事業は、趣旨に賛同し登録した市民に対し、市から防犯パトロール用の黄色い帽子を貸し出し、市民が都合のいい時間に、好きな場所で、気軽に防犯パトロールを行うもの。 登録者数は、平成23年度当初には約6,600名であったが、年度末には約7,700名となり、地域における自主防犯活動の裾野が着実に広がり、犯罪の抑止力、いわゆる地域防犯力が強化された。 なお、事業費の内訳は、エンジョイ・パトロール用の帽子購入費、登録者への通信運搬費、登録者のために加入しているボランティア保険料であり、登録者数の増加に伴って、事業費も増加した。</p> <p>2 防犯カメラ設置事業 (主要な事務事業) 9,684,981円 平成22年中にひったくりが多発したことを受けて、千葉県が創設した「千葉県ひったくり対策防犯設備設置補助事業」を活用し、市内5区域に計25台の街頭防犯カメラを設置した。 市内では、平成22年に228件のひったくり被害が発生していたが、平成23年は62件へと大幅に減少したことから、防犯カメラの設置が、犯罪減少につながったひとつの要因であると認識している。 ○防犯カメラ設置場所：逆井四丁目、南柏一丁目、つくしが丘四丁目、高柳、東三丁目</p>								

款 2 総務費

項目	事業名	主管	決算額（円） （前年度決算額）	主要な施策の概要及び成果													
				<p>3 地域安全パトロール隊事業（主要な事務事業） 46,494,000円</p> <p>千葉県緊急雇用創出事業補助金を活用し、主に自転車盗やひったくりの防止を目的に、市内各駅周辺において、市から業務を受託した警備業者の警備員が、徒歩による夜間パトロールと広報啓発活動を実施するもの（2か年限定事業）</p> <p>平成23年の柏市の犯罪発生件数は、平成22年に比べて大幅に減少したことから、本事業の効果もひとつの要因であったと認識している。</p> <p>なお、平成22年度において、2名1組、4班8名の警備員で実施していたものを、平成23年度は4名を増員し、6班12名体制としたため、これに伴い事業費が増加した。</p> <p>○柏市刑法犯認知件数 平成22年5,979件 ⇒ 平成23年4,939件（-1,040件）</p>													
	16 東葛中部地区 総合開発事務組 合総務費負担金 （主要な事務事業）	企 画 調 整 課	56,427,800 (81,413,750)	事務組合の総務費を、柏市・我孫子市・流山市で負担													
2 徴 税 費	2 賦 課 徴 収 費	1 市税の賦課事務	457,012,278 (469,266,176)	<p>委託の内訳 (単位：円)</p> <table border="1"> <thead> <tr> <th>業務名</th> <th>金額</th> <th>業務名</th> <th>金額</th> </tr> </thead> <tbody> <tr> <td>電算処理業務委託</td> <td>82,831,350</td> <td>電算システム等保守管理委託</td> <td>3,395,700</td> </tr> <tr> <td>オンライン業務委託</td> <td>101,058,615</td> <td>計</td> <td>187,285,665</td> </tr> </tbody> </table>	業務名	金額	業務名	金額	電算処理業務委託	82,831,350	電算システム等保守管理委託	3,395,700	オンライン業務委託	101,058,615	計	187,285,665	
		業務名		金額	業務名	金額											
電算処理業務委託	82,831,350	電算システム等保守管理委託	3,395,700														
オンライン業務委託	101,058,615	計	187,285,665														
資産税課	<p>委託の内訳</p> <table border="1"> <thead> <tr> <th>業務名</th> <th>金額</th> </tr> </thead> <tbody> <tr> <td>電算処理業務委託</td> <td>73,156,440</td> </tr> <tr> <td>オンライン業務委託</td> <td>47,488,350</td> </tr> <tr> <td>地図情報システム（GIS）ソフトウェア保守委託</td> <td>525,000</td> </tr> <tr> <td>土地評価替事務委託</td> <td>22,260,000</td> </tr> <tr> <td>時点修正のための再鑑定委託</td> <td>7,461,300</td> </tr> <tr> <td>電算処理業務委託</td> <td>31,080,000</td> </tr> <tr> <td>計</td> <td>181,971,090</td> </tr> </tbody> </table>	業務名	金額	電算処理業務委託	73,156,440	オンライン業務委託	47,488,350	地図情報システム（GIS）ソフトウェア保守委託	525,000	土地評価替事務委託	22,260,000	時点修正のための再鑑定委託	7,461,300	電算処理業務委託	31,080,000	計	181,971,090
業務名	金額																
電算処理業務委託	73,156,440																
オンライン業務委託	47,488,350																
地図情報システム（GIS）ソフトウェア保守委託	525,000																
土地評価替事務委託	22,260,000																
時点修正のための再鑑定委託	7,461,300																
電算処理業務委託	31,080,000																
計	181,971,090																
	4 市税収納業務	収 納 課	335,662,591 (355,471,393)	<p>1 預金口座振替委託（1,260,968円）</p> <p>市税の納付に関し、納税者が指定した預金口座のある柏市の収納代理機関に対して口座振替依頼を行い、その結果の取りまとめなどを委託</p>													

款 2 総務費

項 目	事 業 名	主 管	決算額 (円) (前年度決算額)	主要な施策の概要及び成果										
				<p>口座振替処理委託状況 (単位：件)</p> <table border="1"> <thead> <tr> <th></th> <th>固定資産税</th> <th>個人市県民税</th> <th>軽自動車税</th> <th>計</th> </tr> </thead> <tbody> <tr> <td>振替件数</td> <td>142,312</td> <td>40,197</td> <td>2,645</td> <td>185,154</td> </tr> </tbody> </table> <p>2 市県民税特別徴収のMT交換委託 (1,501,505円) 市県民税(特別徴収)の納付データを磁気媒体化して納品。処理件数は158,890件</p> <p>3 電算処理業務委託 (36,063,300円) 各税目の納期限後に作成する督促状、口座振替不納通知兼納付書、口座振替開始通知などの作成並びに消込結果に関する帳票類の作成を委託</p> <p>4 柏市市税等収納事務委託 (10,777,328円) 市税の収納窓口コンビニエンスストアを加え、コンビニ店舗からの市税収納金、納付データの取りまとめ並びに収納金の市会計管理者口座への入金業務等の委託 なお、コンビニ店舗にて取り扱った市税の収納件数は182,342件、取扱額は約46億2700万円</p> <p>5 オンライン業務委託 (76,975,290円) 職員が端末入力したデータのバックアップ並びにパソコン画面への反映作業などを委託</p>		固定資産税	個人市県民税	軽自動車税	計	振替件数	142,312	40,197	2,645	185,154
	固定資産税	個人市県民税	軽自動車税	計										
振替件数	142,312	40,197	2,645	185,154										
	6 市税滞納整理業務 (主要な事務事業)		34,481,806 (30,636,254)	<p>1 市税納付電話案内業務委託 (12,675,600円) 現年分の市税未納者を対象とした専門オペレーターによる電話案内等を委託 23年度の架電件数は約26,500件、架電した滞納者が納付した金額は約2億2,900万円</p> <p>2 電算処理業務委託 (9,899,400円) 市税滞納者宛に送付(年5回)する催告書の作成委託費。その他、年度末に実施する不納欠損処理に係る電算委託経費。催告書の発送通数は66,406通</p> <p>3 不動産公売物件情報紙の作成等委託 (159,175円) 不動産公売情報紙の原稿作成並びに近隣市町村の不動産業者への情報紙の配布業務などを委託</p> <p>4 電算システム作成(開発)委託 (414,750円) 滞納者の情報を管理している電算システムの改良委託費</p>										
	14 債権管理業務 (主要な事務事業)	債 権 管 理 室	4,008,571 (-)	<p>1 オンライン業務委託 滞納者の情報を管理している住民情報系システムの端末使用料 (単位：円)</p> <table border="1"> <thead> <tr> <th>業務名</th> <th>金額</th> </tr> </thead> <tbody> <tr> <td>オンライン業務端末基本料</td> <td>756,000</td> </tr> </tbody> </table>	業務名	金額	オンライン業務端末基本料	756,000						
業務名	金額													
オンライン業務端末基本料	756,000													

款 2 総務費

項目	事業名	主管	決算額 (円) (前年度決算額)	主要な施策の概要及び成果																																																																																																																																																																																																																		
				2 電算システム・機器等 収納課及び保険年金課で管理している滞納管理システム及び機器使用料 (単位：円) <table border="1" style="margin-left: 20px;"> <thead> <tr> <th>業務名</th> <th>金額</th> </tr> </thead> <tbody> <tr> <td>(貸借) 滞納管理システム</td> <td>1,333,500</td> </tr> </tbody> </table>	業務名	金額	(貸借) 滞納管理システム	1,333,500																																																																																																																																																																																																														
業務名	金額																																																																																																																																																																																																																					
(貸借) 滞納管理システム	1,333,500																																																																																																																																																																																																																					
3	1 戸籍住民基本台帳	市民課	39,593,873 (40,951,736)	1 戸籍・住民票等の発行件数及び手数料収入 (単位：件, 円) <table border="1" style="margin-left: 20px;"> <thead> <tr> <th colspan="2"></th> <th>戸籍謄抄本</th> <th>除籍謄抄本</th> <th>住民票</th> <th>印鑑登録</th> <th>印鑑証明書</th> <th>諸証明</th> <th>住基カード</th> </tr> </thead> <tbody> <tr> <td rowspan="2">本庁</td> <td>件数</td> <td>16,641</td> <td>6,155</td> <td>58,205</td> <td>5,376</td> <td>26,881</td> <td>7,987</td> <td>2,770</td> </tr> <tr> <td>金額</td> <td>7,488,450</td> <td>4,616,250</td> <td>17,461,500</td> <td>1,612,800</td> <td>8,064,300</td> <td>2,463,700</td> <td>1,385,000</td> </tr> <tr> <td rowspan="2">沼南支所</td> <td>件数</td> <td>3,218</td> <td>804</td> <td>10,138</td> <td>1,017</td> <td>10,891</td> <td>1,028</td> <td>239</td> </tr> <tr> <td>金額</td> <td>1,448,100</td> <td>603,000</td> <td>3,041,400</td> <td>305,100</td> <td>3,267,300</td> <td>312,900</td> <td>119,500</td> </tr> <tr> <td rowspan="2">駅前</td> <td>件数</td> <td>12,093</td> <td>1,553</td> <td>44,901</td> <td>4,427</td> <td>34,702</td> <td>3,958</td> <td></td> </tr> <tr> <td>金額</td> <td>5,441,850</td> <td>1,164,750</td> <td>13,470,300</td> <td>1,328,100</td> <td>10,410,600</td> <td>1,213,600</td> <td></td> </tr> <tr> <td rowspan="2">出張所 (11箇所)</td> <td>件数</td> <td>17,227</td> <td>2,480</td> <td>62,011</td> <td>5,146</td> <td>65,430</td> <td>5,498</td> <td></td> </tr> <tr> <td>金額</td> <td>7,752,150</td> <td>1,860,000</td> <td>18,603,300</td> <td>1,543,800</td> <td>19,629,000</td> <td>1,662,500</td> <td></td> </tr> <tr> <td rowspan="2">計</td> <td>件数</td> <td>49,179</td> <td>10,992</td> <td>175,255</td> <td>15,966</td> <td>137,904</td> <td>18,471</td> <td>3,009</td> </tr> <tr> <td>金額</td> <td>22,130,550</td> <td>8,244,000</td> <td>52,576,500</td> <td>4,789,800</td> <td>41,371,200</td> <td>5,652,700</td> <td>1,504,500</td> </tr> </tbody> </table> (単位：件, 円) <table border="1" style="margin-left: 20px;"> <thead> <tr> <th colspan="2"></th> <th>臨時運行</th> <th>共同戸籍謄抄</th> <th>共同除籍謄抄</th> <th>共同住民票</th> <th>共同印鑑証</th> <th>共同諸証明</th> <th>広域住民票</th> <th>住記閲覧</th> <th>計</th> </tr> </thead> <tbody> <tr> <td rowspan="2">本庁</td> <td>件数</td> <td>741</td> <td>312</td> <td>24</td> <td>127</td> <td>56</td> <td>18</td> <td>108</td> <td>27</td> <td>125,428</td> </tr> <tr> <td>金額</td> <td>555,750</td> <td>140,400</td> <td>18,000</td> <td>38,100</td> <td>16,800</td> <td>5,400</td> <td>32,400</td> <td>72,900</td> <td>43,971,750</td> </tr> <tr> <td rowspan="2">沼南支所</td> <td>件数</td> <td>846</td> <td></td> <td></td> <td></td> <td></td> <td></td> <td>15</td> <td></td> <td>28,196</td> </tr> <tr> <td>金額</td> <td>634,500</td> <td></td> <td></td> <td></td> <td></td> <td></td> <td>4,500</td> <td></td> <td>9,736,300</td> </tr> <tr> <td rowspan="2">駅前</td> <td>件数</td> <td></td> <td>435</td> <td>40</td> <td>636</td> <td>302</td> <td>29</td> <td>47</td> <td></td> <td>103,123</td> </tr> <tr> <td>金額</td> <td></td> <td>195,750</td> <td>30,000</td> <td>190,800</td> <td>90,600</td> <td>8,700</td> <td>14,100</td> <td></td> <td>33,559,150</td> </tr> <tr> <td rowspan="2">出張所 (11箇所)</td> <td>件数</td> <td></td> <td></td> <td></td> <td></td> <td></td> <td></td> <td></td> <td></td> <td>157,792</td> </tr> <tr> <td>金額</td> <td></td> <td></td> <td></td> <td></td> <td></td> <td></td> <td></td> <td></td> <td>51,050,750</td> </tr> <tr> <td rowspan="2">計</td> <td>件数</td> <td>1,587</td> <td>747</td> <td>64</td> <td>763</td> <td>358</td> <td>47</td> <td>170</td> <td>27</td> <td>414,539</td> </tr> <tr> <td>金額</td> <td>1,190,250</td> <td>336,150</td> <td>48,000</td> <td>228,900</td> <td>107,400</td> <td>14,100</td> <td>51,000</td> <td>72,900</td> <td>138,317,950</td> </tr> </tbody> </table>			戸籍謄抄本	除籍謄抄本	住民票	印鑑登録	印鑑証明書	諸証明	住基カード	本庁	件数	16,641	6,155	58,205	5,376	26,881	7,987	2,770	金額	7,488,450	4,616,250	17,461,500	1,612,800	8,064,300	2,463,700	1,385,000	沼南支所	件数	3,218	804	10,138	1,017	10,891	1,028	239	金額	1,448,100	603,000	3,041,400	305,100	3,267,300	312,900	119,500	駅前	件数	12,093	1,553	44,901	4,427	34,702	3,958		金額	5,441,850	1,164,750	13,470,300	1,328,100	10,410,600	1,213,600		出張所 (11箇所)	件数	17,227	2,480	62,011	5,146	65,430	5,498		金額	7,752,150	1,860,000	18,603,300	1,543,800	19,629,000	1,662,500		計	件数	49,179	10,992	175,255	15,966	137,904	18,471	3,009	金額	22,130,550	8,244,000	52,576,500	4,789,800	41,371,200	5,652,700	1,504,500			臨時運行	共同戸籍謄抄	共同除籍謄抄	共同住民票	共同印鑑証	共同諸証明	広域住民票	住記閲覧	計	本庁	件数	741	312	24	127	56	18	108	27	125,428	金額	555,750	140,400	18,000	38,100	16,800	5,400	32,400	72,900	43,971,750	沼南支所	件数	846						15		28,196	金額	634,500						4,500		9,736,300	駅前	件数		435	40	636	302	29	47		103,123	金額		195,750	30,000	190,800	90,600	8,700	14,100		33,559,150	出張所 (11箇所)	件数									157,792	金額									51,050,750	計	件数	1,587	747	64	763	358	47	170	27	414,539	金額	1,190,250	336,150	48,000	228,900	107,400	14,100	51,000	72,900	138,317,950
		戸籍謄抄本	除籍謄抄本	住民票	印鑑登録	印鑑証明書	諸証明	住基カード																																																																																																																																																																																																														
本庁	件数	16,641	6,155	58,205	5,376	26,881	7,987	2,770																																																																																																																																																																																																														
	金額	7,488,450	4,616,250	17,461,500	1,612,800	8,064,300	2,463,700	1,385,000																																																																																																																																																																																																														
沼南支所	件数	3,218	804	10,138	1,017	10,891	1,028	239																																																																																																																																																																																																														
	金額	1,448,100	603,000	3,041,400	305,100	3,267,300	312,900	119,500																																																																																																																																																																																																														
駅前	件数	12,093	1,553	44,901	4,427	34,702	3,958																																																																																																																																																																																																															
	金額	5,441,850	1,164,750	13,470,300	1,328,100	10,410,600	1,213,600																																																																																																																																																																																																															
出張所 (11箇所)	件数	17,227	2,480	62,011	5,146	65,430	5,498																																																																																																																																																																																																															
	金額	7,752,150	1,860,000	18,603,300	1,543,800	19,629,000	1,662,500																																																																																																																																																																																																															
計	件数	49,179	10,992	175,255	15,966	137,904	18,471	3,009																																																																																																																																																																																																														
	金額	22,130,550	8,244,000	52,576,500	4,789,800	41,371,200	5,652,700	1,504,500																																																																																																																																																																																																														
		臨時運行	共同戸籍謄抄	共同除籍謄抄	共同住民票	共同印鑑証	共同諸証明	広域住民票	住記閲覧	計																																																																																																																																																																																																												
本庁	件数	741	312	24	127	56	18	108	27	125,428																																																																																																																																																																																																												
	金額	555,750	140,400	18,000	38,100	16,800	5,400	32,400	72,900	43,971,750																																																																																																																																																																																																												
沼南支所	件数	846						15		28,196																																																																																																																																																																																																												
	金額	634,500						4,500		9,736,300																																																																																																																																																																																																												
駅前	件数		435	40	636	302	29	47		103,123																																																																																																																																																																																																												
	金額		195,750	30,000	190,800	90,600	8,700	14,100		33,559,150																																																																																																																																																																																																												
出張所 (11箇所)	件数									157,792																																																																																																																																																																																																												
	金額									51,050,750																																																																																																																																																																																																												
計	件数	1,587	747	64	763	358	47	170	27	414,539																																																																																																																																																																																																												
	金額	1,190,250	336,150	48,000	228,900	107,400	14,100	51,000	72,900	138,317,950																																																																																																																																																																																																												
4	戸籍住民基本台帳事務事業																																																																																																																																																																																																																					

款 2 総務費

項 目	事 業 名	主 管	決算額 (円) (前年度決算額)	主要な施策の概要及び成果																																																																																																												
				<p>2 戸籍事務</p> <p>届出書取扱件数 (単位：件)</p> <table border="1"> <thead> <tr> <th>事件の種類</th> <th>件数</th> <th>事件の種類</th> <th>件数</th> <th>事件の種類</th> <th>件数</th> </tr> </thead> <tbody> <tr> <td>出生</td> <td>4,493</td> <td>死亡</td> <td>3,377</td> <td>氏の変更</td> <td>37</td> </tr> <tr> <td>国籍留保</td> <td>58</td> <td>失踪</td> <td>5</td> <td>名の変更</td> <td>12</td> </tr> <tr> <td>認知</td> <td>53</td> <td>復氏</td> <td>9</td> <td>転籍</td> <td>2,254</td> </tr> <tr> <td>養子縁組</td> <td>293</td> <td>姻族関係終了</td> <td>7</td> <td>訂正更正</td> <td>148</td> </tr> <tr> <td>養子離縁</td> <td>95</td> <td>入籍</td> <td>653</td> <td>追完</td> <td>9</td> </tr> <tr> <td>法73条の2, 法69条の2</td> <td>6</td> <td>分籍</td> <td>59</td> <td>不受理申出</td> <td>124</td> </tr> <tr> <td>婚姻</td> <td>3,904</td> <td>国籍取得</td> <td>10</td> <td>その他</td> <td>6</td> </tr> <tr> <td>離婚</td> <td>1,051</td> <td>帰化</td> <td>48</td> <td rowspan="3">計</td> <td rowspan="3">17,163</td> </tr> <tr> <td>法77条の2, 法75条の2</td> <td>411</td> <td>国籍喪失</td> <td>2</td> </tr> <tr> <td>親権後見</td> <td>29</td> <td>国籍選択</td> <td>10</td> </tr> </tbody> </table> <p>処理件数 (単位：件)</p> <table border="1"> <thead> <tr> <th>区分</th> <th>件数</th> <th>区分</th> <th>件数</th> </tr> </thead> <tbody> <tr> <td>新戸籍編製</td> <td>3,600</td> <td>違反通知</td> <td>26</td> </tr> <tr> <td>戸籍全部消除</td> <td>1,520</td> <td>その他</td> <td>10</td> </tr> <tr> <td>再製</td> <td>2</td> <td>合計</td> <td>5,158</td> </tr> </tbody> </table> <p>3 住民基本台帳</p> <p>人口及び世帯数 (単位：人・世帯)</p> <table border="1"> <thead> <tr> <th>区分</th> <th>平成24年3月31日現在</th> <th>平成23年3月31日現在</th> <th>増減</th> </tr> </thead> <tbody> <tr> <td>人口</td> <td>396,251</td> <td>397,067</td> <td>△ 816</td> </tr> <tr> <td>世帯数</td> <td>166,667</td> <td>165,433</td> <td>1,234</td> </tr> </tbody> </table> <p>年間取扱い件数 (単位：件)</p> <table border="1"> <thead> <tr> <th>区分</th> <th>件数</th> <th>区分</th> <th>件数</th> <th>区分</th> <th>件数</th> </tr> </thead> <tbody> <tr> <td>転入届</td> <td>12,593</td> <td>転出届</td> <td>13,532</td> <td>住民票職権記載等</td> <td>13,859</td> </tr> <tr> <td>転居届</td> <td>7,111</td> <td>世帯変更届</td> <td>1,512</td> <td>合計</td> <td>48,607</td> </tr> </tbody> </table>	事件の種類	件数	事件の種類	件数	事件の種類	件数	出生	4,493	死亡	3,377	氏の変更	37	国籍留保	58	失踪	5	名の変更	12	認知	53	復氏	9	転籍	2,254	養子縁組	293	姻族関係終了	7	訂正更正	148	養子離縁	95	入籍	653	追完	9	法73条の2, 法69条の2	6	分籍	59	不受理申出	124	婚姻	3,904	国籍取得	10	その他	6	離婚	1,051	帰化	48	計	17,163	法77条の2, 法75条の2	411	国籍喪失	2	親権後見	29	国籍選択	10	区分	件数	区分	件数	新戸籍編製	3,600	違反通知	26	戸籍全部消除	1,520	その他	10	再製	2	合計	5,158	区分	平成24年3月31日現在	平成23年3月31日現在	増減	人口	396,251	397,067	△ 816	世帯数	166,667	165,433	1,234	区分	件数	区分	件数	区分	件数	転入届	12,593	転出届	13,532	住民票職権記載等	13,859	転居届	7,111	世帯変更届	1,512	合計	48,607
事件の種類	件数	事件の種類	件数	事件の種類	件数																																																																																																											
出生	4,493	死亡	3,377	氏の変更	37																																																																																																											
国籍留保	58	失踪	5	名の変更	12																																																																																																											
認知	53	復氏	9	転籍	2,254																																																																																																											
養子縁組	293	姻族関係終了	7	訂正更正	148																																																																																																											
養子離縁	95	入籍	653	追完	9																																																																																																											
法73条の2, 法69条の2	6	分籍	59	不受理申出	124																																																																																																											
婚姻	3,904	国籍取得	10	その他	6																																																																																																											
離婚	1,051	帰化	48	計	17,163																																																																																																											
法77条の2, 法75条の2	411	国籍喪失	2																																																																																																													
親権後見	29	国籍選択	10																																																																																																													
区分	件数	区分	件数																																																																																																													
新戸籍編製	3,600	違反通知	26																																																																																																													
戸籍全部消除	1,520	その他	10																																																																																																													
再製	2	合計	5,158																																																																																																													
区分	平成24年3月31日現在	平成23年3月31日現在	増減																																																																																																													
人口	396,251	397,067	△ 816																																																																																																													
世帯数	166,667	165,433	1,234																																																																																																													
区分	件数	区分	件数	区分	件数																																																																																																											
転入届	12,593	転出届	13,532	住民票職権記載等	13,859																																																																																																											
転居届	7,111	世帯変更届	1,512	合計	48,607																																																																																																											

款 2 総務費

項	目	事 業 名	主 管	決算額 (円) (前年度決算額)	主要な施策の概要及び成果																																																																																							
					<p>住民記載・消除人数 (単位：人)</p> <table border="1"> <thead> <tr> <th colspan="2">区分</th> <th>人数</th> <th colspan="2">区分</th> <th>人数</th> <th>増減</th> </tr> </thead> <tbody> <tr> <td rowspan="3">記 載</td> <td>転入者</td> <td>17,477</td> <td rowspan="3">消 除</td> <td>転出者</td> <td>19,058</td> <td>△ 1,581</td> </tr> <tr> <td>出生者</td> <td>3,445</td> <td>死亡者</td> <td>2,983</td> <td>462</td> </tr> <tr> <td>その他</td> <td>379</td> <td>その他</td> <td>76</td> <td>303</td> </tr> <tr> <td colspan="2">合計</td> <td>21,301</td> <td colspan="2">合計</td> <td>22,117</td> <td>△ 816</td> </tr> </tbody> </table> <p>4 外国人登録 取扱い件数 (単位：件)</p> <table border="1"> <thead> <tr> <th>区分</th> <th>件数</th> <th>区分</th> <th>件数</th> <th>区分</th> <th>件数</th> </tr> </thead> <tbody> <tr> <td>新規登録</td> <td>638</td> <td>居住地変更登録</td> <td>2,146</td> <td>記載事項証明書</td> <td>5,374</td> </tr> <tr> <td>引換交付</td> <td>78</td> <td>居住地以外の変更登録</td> <td>4,777</td> <td>その他</td> <td>3,088</td> </tr> <tr> <td>再交付</td> <td>109</td> <td>登録の訂正</td> <td>56</td> <td></td> <td></td> </tr> <tr> <td>確認(切替)</td> <td>737</td> <td>閉鎖</td> <td>748</td> <td></td> <td></td> </tr> <tr> <td>交付予定期間指定</td> <td>1,460</td> <td>署名</td> <td>1,359</td> <td>合計</td> <td>20,570</td> </tr> </tbody> </table> <p>外国人登録人員 (単位：人)</p> <table border="1"> <thead> <tr> <th>国籍別</th> <th>登録人員</th> <th>国籍別</th> <th>登録人員</th> </tr> </thead> <tbody> <tr> <td>中国</td> <td>2,353</td> <td>タイ</td> <td>158</td> </tr> <tr> <td>韓国及び朝鮮</td> <td>1,097</td> <td>ペルー</td> <td>113</td> </tr> <tr> <td>フィリピン</td> <td>742</td> <td>その他</td> <td>1,213</td> </tr> <tr> <td colspan="2">合計</td> <td colspan="2">5,676</td> </tr> </tbody> </table> <p>H24.3.31現在</p>	区分		人数	区分		人数	増減	記 載	転入者	17,477	消 除	転出者	19,058	△ 1,581	出生者	3,445	死亡者	2,983	462	その他	379	その他	76	303	合計		21,301	合計		22,117	△ 816	区分	件数	区分	件数	区分	件数	新規登録	638	居住地変更登録	2,146	記載事項証明書	5,374	引換交付	78	居住地以外の変更登録	4,777	その他	3,088	再交付	109	登録の訂正	56			確認(切替)	737	閉鎖	748			交付予定期間指定	1,460	署名	1,359	合計	20,570	国籍別	登録人員	国籍別	登録人員	中国	2,353	タイ	158	韓国及び朝鮮	1,097	ペルー	113	フィリピン	742	その他	1,213	合計		5,676	
区分		人数	区分		人数	増減																																																																																						
記 載	転入者	17,477	消 除	転出者	19,058	△ 1,581																																																																																						
	出生者	3,445		死亡者	2,983	462																																																																																						
	その他	379		その他	76	303																																																																																						
合計		21,301	合計		22,117	△ 816																																																																																						
区分	件数	区分	件数	区分	件数																																																																																							
新規登録	638	居住地変更登録	2,146	記載事項証明書	5,374																																																																																							
引換交付	78	居住地以外の変更登録	4,777	その他	3,088																																																																																							
再交付	109	登録の訂正	56																																																																																									
確認(切替)	737	閉鎖	748																																																																																									
交付予定期間指定	1,460	署名	1,359	合計	20,570																																																																																							
国籍別	登録人員	国籍別	登録人員																																																																																									
中国	2,353	タイ	158																																																																																									
韓国及び朝鮮	1,097	ペルー	113																																																																																									
フィリピン	742	その他	1,213																																																																																									
合計		5,676																																																																																										
4	6	1 県議会議員選挙の執行管理	選挙管理委員会事務局 給与厚生室 (消防)総務課	40,871,026 (31,668,036)	<p>千葉県議会議員一般選挙の投票結果 (平成23年4月10日に市内72投票所で執行) (単位：人, %)</p> <table border="1"> <thead> <tr> <th>区分</th> <th>人数等</th> </tr> </thead> <tbody> <tr> <td>当日有権者数</td> <td>318,756</td> </tr> <tr> <td>投票者数</td> <td>123,736</td> </tr> <tr> <td>投票率</td> <td>38.82</td> </tr> </tbody> </table>	区分	人数等	当日有権者数	318,756	投票者数	123,736	投票率	38.82																																																																															
区分	人数等																																																																																											
当日有権者数	318,756																																																																																											
投票者数	123,736																																																																																											
投票率	38.82																																																																																											

款 2 総務費

項 目	事 業 名	主 管	決算額 (円) (前年度決算額)	主要な施策の概要及び成果								
8 市議会議員選挙費	1 市議会議員選挙の執行管理		139,411,354 (-)	<p>柏市議会議員一般選挙の投票結果（平成23年8月7日に市内72投票所で執行） (単位：人，%)</p> <table border="1"> <thead> <tr> <th>区分</th> <th>人数等</th> </tr> </thead> <tbody> <tr> <td>当日有権者数</td> <td>320,781</td> </tr> <tr> <td>投票者数</td> <td>120,681</td> </tr> <tr> <td>投票率</td> <td>37.62</td> </tr> </tbody> </table>	区分	人数等	当日有権者数	320,781	投票者数	120,681	投票率	37.62
区分	人数等											
当日有権者数	320,781											
投票者数	120,681											
投票率	37.62											
5 統計調査費	2 諸統計調査費	情 報 政 策 課	9,872,071 (148,196,049)	<p>1 学校基本調査 学校に関する基本的事項（生徒数，職員数，施設状況等）の調査 (1) 所管：文部科学省 (2) 調査期日：平成23年5月1日（毎年実施） (3) 対象：106校（小学校42校，中学校23校，幼稚園34校，専修学校6校，各種学校1校）</p> <p>2 千葉県毎月常住人口調査，年齢別・町丁字別人口調査 (1) 千葉県毎月常住人口調査 平成22年10月1日現在の国勢調査人口及び世帯数を基準とし，これに毎月の住民基本台帳及び外国人登録の移動状況を集計 (2) 年齢別・町丁字別人口調査 住民基本台帳及び外国人登録法に基づく登録人口について，「年齢別人口」「町丁字別男女別人口」並びに「年齢3区分別人口」を集計 (3) 所管：千葉県 (4) 調査期日：毎月常住人口調査 毎月1日現在 年齢別・町丁字別人口調査 平成23年4月1日現在（毎年実施）</p> <p>3 経済センサスー活動調査 事業所・企業の活動状況を明らかにすることを目的として，従業者数などの基本的な項目のほか，売上高や費用などの経理事項等を調査 (1) 所管：総務省・経済産業省 (2) 調査期日：平成24年2月1日（5年に1度実施） (3) 調査区数：332調査区 (4) 指導員：13人，調査員：145人</p>								

款 3 民生費

項 目	事 業 名	主 管	決算額 (円) (前年度決算額)	主要な施策の概要及び成果																
1 社会福祉費	19 高齢者福祉 団体補助金 (主要な事務事業)	高齢者 支援課	600,000 (600,000)	<p>おいじたくあんしん相談室事業 高齢期のライフプランや遺言,相続,成年後見制度などの相談に対応するために,市民との協働事業として,NPO法人に補助した。</p> <p>(単位:円)</p> <table border="1"> <thead> <tr> <th>団体名</th> <th>補助額</th> </tr> </thead> <tbody> <tr> <td>特定非営利活動法人 おいじたくあんしんねっと</td> <td>600,000</td> </tr> </tbody> </table> <p>事業実績 実施回数・・・23回 延相談件数・・・76件</p>	団体名	補助額	特定非営利活動法人 おいじたくあんしんねっと	600,000												
	団体名		補助額																	
	特定非営利活動法人 おいじたくあんしんねっと	600,000																		
	31 介護保険利用 者負担額軽減 事業 (主要な事務事業)	3,470,097 (3,370,732)	<p>低所得世帯の居宅被保険者への介護保険居宅サービス利用者負担金助成</p> <p>(単位:件・円)</p> <table border="1"> <thead> <tr> <th>区分</th> <th>実件数</th> <th>金額</th> </tr> </thead> <tbody> <tr> <td>受領委任</td> <td>667</td> <td>2,476,990</td> </tr> <tr> <td>償還払い</td> <td>161</td> <td>958,717</td> </tr> <tr> <td>小計</td> <td>828</td> <td>3,435,707</td> </tr> <tr> <td>郵便料</td> <td></td> <td>34,390</td> </tr> <tr> <td>合計</td> <td></td> <td>3,470,097</td> </tr> </tbody> </table>	区分	実件数	金額	受領委任	667	2,476,990	償還払い	161	958,717	小計	828	3,435,707	郵便料		34,390	合計	
区分	実件数	金額																		
受領委任	667	2,476,990																		
償還払い	161	958,717																		
小計	828	3,435,707																		
郵便料		34,390																		
合計		3,470,097																		
40.2 児童育成 課一般事務経費	児童 育成課	5,902,677 (208,398)	平成22年度次世代育成支援対策交付金の返還金 5,743,000円																	
45 市民後見制 度の普及推進事 業 (主要な事務事業)	福祉活動 動推進課	4,827,000 (-)	<p>「かしわ成年後見センター」が実施する後見人等の業務,相談,成年後見制度の普及啓発等の事業に対する補助。実施主体は,柏市社会福祉協議会(センターの開設は平成22年8月)</p> <p>1 成年後見センター相談件数(相談方法別) (単位:件)</p> <table border="1"> <thead> <tr> <th>電話</th> <th>来所</th> <th>計</th> </tr> </thead> <tbody> <tr> <td>152</td> <td>87</td> <td>239</td> </tr> </tbody> </table> <p>2 成年後見センター相談者内訳 (単位:件)</p> <table border="1"> <thead> <tr> <th>本人</th> <th>家族・親族</th> <th>行政・福祉事業者</th> <th>民生委員・その他</th> <th>計</th> </tr> </thead> <tbody> <tr> <td>15</td> <td>109</td> <td>90</td> <td>29</td> <td>243</td> </tr> </tbody> </table> <p>※ 相談者が複数の時があるため,相談件数とは一致しない</p>	電話	来所	計	152	87	239	本人	家族・親族	行政・福祉事業者	民生委員・その他	計	15	109	90	29	243	
電話	来所	計																		
152	87	239																		
本人	家族・親族	行政・福祉事業者	民生委員・その他	計																
15	109	90	29	243																

款 3 民生費

項目	事業名	主管	決算額(円) (前年度決算額)	主要な施策の概要及び成果																								
				<p>3 法人後見受任件数 6件(22年度からの継続3件, 23年度の受任件数3件) ※ 23年度の受任3件は高齢者であり, そのうち市長申立は2件。</p> <p>4 成年後見制度無料相談会実施状況 (単位; 回・組)</p> <table border="1"> <tr> <td>実施回数</td> <td>2</td> </tr> <tr> <td>相談者</td> <td>19</td> </tr> </table> <p>※ リーガルサポート千葉との連携により実施</p>	実施回数	2	相談者	19																				
実施回数	2																											
相談者	19																											
	51 中高年の元 気と健康づく り事業 (主要な事務事業)	保健福祉 総務課	504,025 (668,887)	<p>「元気だそう! 中高年」講座</p> <table border="1"> <tr> <td>目的と概要</td> <td>日時</td> <td>平成24年2月4日(土) 14時から16時</td> </tr> <tr> <td rowspan="3">「脳を元気にする」をキーワードに, 様々な問題によるストレスに対する「捉え方」, 「見方」を変えて元気な元気な心と体での生活をつくる</td> <td>場所</td> <td>アミュゼ柏 プラザ</td> </tr> <tr> <td>講師</td> <td>澤口 俊之氏</td> </tr> <tr> <td>テーマ</td> <td>脳の活性化</td> </tr> </table> <p>定員150名に対し, 当日参加者は, 137名。</p>	目的と概要	日時	平成24年2月4日(土) 14時から16時	「脳を元気にする」をキーワードに, 様々な問題によるストレスに対する「捉え方」, 「見方」を変えて元気な元気な心と体での生活をつくる	場所	アミュゼ柏 プラザ	講師	澤口 俊之氏	テーマ	脳の活性化														
目的と概要	日時	平成24年2月4日(土) 14時から16時																										
「脳を元気にする」をキーワードに, 様々な問題によるストレスに対する「捉え方」, 「見方」を変えて元気な元気な心と体での生活をつくる	場所	アミュゼ柏 プラザ																										
	講師	澤口 俊之氏																										
	テーマ	脳の活性化																										
	55 柏市地域生 活支援センター 事業	福祉活動 動推進課	20,000,000 (20,000,000)	<p>子ども, 障害者, 高齢者等があるままその人らしく暮らすことができる地域社会を実現するため 24時間365日体制で福祉の総合相談, 福祉サービスのコーディネート, 権利擁護事業を行うもの</p> <p>1 柏市地域生活支援センター相談件数(相談方法別) (主要な事務事業) (単位: 件)</p> <table border="1"> <tr> <td>電話</td> <td>メール</td> <td>FAX(手紙含)</td> <td>訪問</td> <td>来所</td> <td>計</td> </tr> <tr> <td>5,831</td> <td>110</td> <td>40</td> <td>759</td> <td>508</td> <td>7,248</td> </tr> </table> <p>2 柏市地域生活支援センター相談件数(年齢区分別) (単位: 件)</p> <table border="1"> <tr> <td>0歳~就学未満</td> <td>就学~17歳</td> <td>18歳~64歳</td> <td>65歳以上</td> <td>不明</td> <td>計</td> </tr> <tr> <td>15</td> <td>446</td> <td>6,174</td> <td>436</td> <td>177</td> <td>7,248</td> </tr> </table>	電話	メール	FAX(手紙含)	訪問	来所	計	5,831	110	40	759	508	7,248	0歳~就学未満	就学~17歳	18歳~64歳	65歳以上	不明	計	15	446	6,174	436	177	7,248
電話	メール	FAX(手紙含)	訪問	来所	計																							
5,831	110	40	759	508	7,248																							
0歳~就学未満	就学~17歳	18歳~64歳	65歳以上	不明	計																							
15	446	6,174	436	177	7,248																							
	58 障害者基本 計画策定事業 (主要な事務事業)	障 害 福 祉 課	5,092,500 (1,974,000)	<p>(単位: 円)</p> <table border="1"> <tr> <td>区分</td> <td>金額</td> </tr> <tr> <td>障害者基本計画策定委託</td> <td>5,092,500</td> </tr> </table>	区分	金額	障害者基本計画策定委託	5,092,500																				
区分	金額																											
障害者基本計画策定委託	5,092,500																											

款 3 民生費

項 目	事 業 名	主 管	決算額 (円) (前年度決算額)	主要な施策の概要及び成果															
	67 高齢者いきいきプラン21策定事業 (主要な事務事業)	高齢者支援課	4,292,719 (6,133,689)	第5期柏市高齢者いきいきプラン21策定支援業務委託 老人福祉法第20条の8に基づく老人福祉計画と介護保険法117条に基づく介護保険事業計画を高齢者施策の一体性、連続性の観点から一体的に作成。計画期間は平成24年度から平成26年度までの3年間。															
	75 自殺予防・対策連絡協議会	保健福祉総務課	2,751,575 (2,771,064)	<p>1 自殺予防対策について (1) 柏市自殺予防対策連絡会議は次のとおり開催した。 (単位:回)</p> <table border="1"> <thead> <tr> <th>名称</th> <th>回数</th> </tr> </thead> <tbody> <tr> <td>柏市自殺予防対策連絡会議</td> <td>2</td> </tr> <tr> <td>作業部会</td> <td>3</td> </tr> </tbody> </table> <p>(2) 自死遺族支援について(「自死遺族支援わかちあいの会ひだまり」の開催) 家族を自死でなくした遺族が、悲しみをわかちあい、支えあう場所として、年6回定期的に開催。 参加総数 13人</p> <p>(3) 自死遺族支援公開講演会 自殺予防及び自死遺族への理解を求めることを目的とした、一般市民対象の公開講演会 平成23年9月10日(土) 講師 高史明氏(作家・評論家) 参加者数104名</p> <p>2 自殺危険性の調査研究事業 柏市の自殺に関する実態の一部を解明する一助とするための調査事業 自殺予防対策を効果的に進めるため、平成22年度で実施した、柏市における自殺実態把握のアンケート調査を受け、柏市における厚生労働統計個票による過去3カ年分の分析を実施する。</p>	名称	回数	柏市自殺予防対策連絡会議	2	作業部会	3									
名称	回数																		
柏市自殺予防対策連絡会議	2																		
作業部会	3																		
	78 住宅手当緊急特別措置事業 (主要な事務事業)	生活支援課	37,953,662 (36,778,922)	<p>住宅手当緊急特別措置事業について</p> <p>1 住宅手当開始・終了世帯数 (単位:世帯)</p> <table border="1"> <thead> <tr> <th>区分</th> <th>前年度末</th> <th>開始</th> <th>終了</th> <th>3月31日現在</th> </tr> </thead> <tbody> <tr> <td>世帯</td> <td>63</td> <td>87</td> <td>99</td> <td>51</td> </tr> </tbody> </table> <p>2 住宅手当支給額 (単位:世帯・円)</p> <table border="1"> <thead> <tr> <th rowspan="2">区分</th> <th>延世帯数</th> <th>743</th> </tr> </thead> <tbody> <tr> <td>扶助費</td> <td>34,198,501</td> </tr> </tbody> </table> <p>3 就労相談員(2名配置)手数料及び賃金 3,526,351円 対象者 150人</p>	区分	前年度末	開始	終了	3月31日現在	世帯	63	87	99	51	区分	延世帯数	743	扶助費	34,198,501
区分	前年度末	開始	終了	3月31日現在															
世帯	63	87	99	51															
区分	延世帯数	743																	
	扶助費	34,198,501																	

款 3 民生費

項目	事業名	主管	決算額(円) (前年度決算額)	主要な施策の概要及び成果																				
	82 豊四季台地域高齢社会モデル事業 (主要な事務事業)	福祉政策室	2,310,184 (-)	<p>1 就労関係 地域課題の解決に結び付けて高齢者の就労の場を創成するモデル事業。平成23年度は、農業・育児生活支援の分野で事業を開始。生活支援は、モデル事業を補助事業として実施。</p> <p style="text-align: right;">(単位:円)</p> <table border="1" style="margin-left: auto; margin-right: auto;"> <thead> <tr> <th>法人</th> <th>実績</th> <th>補助金</th> </tr> </thead> <tbody> <tr> <td>東京海上ベターライフサービス㈱</td> <td>60歳以上の職員を10名雇用</td> <td>2,000,000</td> </tr> </tbody> </table> <p>2 住まい関係 サービス付き高齢者向け住宅の市内のニーズを調査。 高齢社会における地域社会への貢献について協定を締結している東京大学高齢社会総合研究機構が厚生労働省から補助を受けた「老人保健健康増進事業」の中で調査を実施し、柏市のデータを活用したため、市が調査費を負担することなく調査を終えた。</p>	法人	実績	補助金	東京海上ベターライフサービス㈱	60歳以上の職員を10名雇用	2,000,000														
法人	実績	補助金																						
東京海上ベターライフサービス㈱	60歳以上の職員を10名雇用	2,000,000																						
4 知的障害者福祉費	8 東葛中部地区総合開発事務組合知的障害者更生施設(みどり園)負担金 (主要な事務事業)	企画調整課	194,244,600 (212,957,250)	<p>みどり園の運営費等を、柏市・我孫子市・流山市で負担</p> <p>入所者数 (単位:人)</p> <table border="1" style="margin-left: auto; margin-right: auto;"> <tbody> <tr> <td>総数</td> <td>120</td> </tr> <tr> <td>(内 柏市入所者)</td> <td>(59)</td> </tr> </tbody> </table>	総数	120	(内 柏市入所者)	(59)																
総数	120																							
(内 柏市入所者)	(59)																							
6 老人福祉費	6.1 福祉団体等に対するバス運行支援	高齢者支援課	5,268,375 (4,430,440)	<p>福祉バス貸出状況(2台分)</p> <p style="text-align: right;">(単位:回・人・km)</p> <table border="1" style="margin-left: auto; margin-right: auto;"> <thead> <tr> <th></th> <th>延回数</th> <th>延乗車人数</th> <th>走行距離</th> </tr> </thead> <tbody> <tr> <td>市内</td> <td>37</td> <td>1,328</td> <td>1,197</td> </tr> <tr> <td>市外</td> <td>216</td> <td>6,151</td> <td>26,273</td> </tr> <tr> <td>宿泊</td> <td>59</td> <td>1,471</td> <td>13,505</td> </tr> <tr> <td>計</td> <td>312</td> <td>8,950</td> <td>40,975</td> </tr> </tbody> </table>		延回数	延乗車人数	走行距離	市内	37	1,328	1,197	市外	216	6,151	26,273	宿泊	59	1,471	13,505	計	312	8,950	40,975
	延回数	延乗車人数	走行距離																					
市内	37	1,328	1,197																					
市外	216	6,151	26,273																					
宿泊	59	1,471	13,505																					
計	312	8,950	40,975																					

款 3 民生費

項目	事業名	主管	決算額（円） （前年度決算額）	主要な施策の概要及び成果																																
	6.3 老人クラブ支援事業		13,868,000 (13,743,748)	<p>高齢者の健康増進，地域福祉活動等の事業を推進し，老人福祉の増進を目的として補助金を交付。 (単位：円)</p> <table border="1"> <thead> <tr> <th>交付団体</th> <th>事業区分</th> <th>金額</th> </tr> </thead> <tbody> <tr> <td rowspan="4">柏市老人クラブ連合会 (市内117老人クラブの連合組織)</td> <td>老人クラブ連合会事業費</td> <td>4,613,630</td> </tr> <tr> <td>単位クラブ活動費</td> <td>6,714,700</td> </tr> <tr> <td>ボランティア活動費</td> <td>2,410,670</td> </tr> <tr> <td>計</td> <td>13,739,000</td> </tr> </tbody> </table>	交付団体	事業区分	金額	柏市老人クラブ連合会 (市内117老人クラブの連合組織)	老人クラブ連合会事業費	4,613,630	単位クラブ活動費	6,714,700	ボランティア活動費	2,410,670	計	13,739,000																				
交付団体	事業区分	金額																																		
柏市老人クラブ連合会 (市内117老人クラブの連合組織)	老人クラブ連合会事業費	4,613,630																																		
	単位クラブ活動費	6,714,700																																		
	ボランティア活動費	2,410,670																																		
	計	13,739,000																																		
	8 敬老事業		25,373,389 (22,037,860)	<p>敬老祝金の支給状況 (単位：歳・人・円・円)</p> <table border="1"> <thead> <tr> <th>対象年齢</th> <th>人数</th> <th>支給単価</th> <th>支給額</th> </tr> </thead> <tbody> <tr> <td>88歳</td> <td>963</td> <td>20,000</td> <td>19,260,000</td> </tr> <tr> <td>100歳以上</td> <td>112</td> <td>50,000</td> <td>5,600,000</td> </tr> <tr> <td>合計</td> <td>1,075</td> <td>-</td> <td>24,860,000</td> </tr> </tbody> </table>	対象年齢	人数	支給単価	支給額	88歳	963	20,000	19,260,000	100歳以上	112	50,000	5,600,000	合計	1,075	-	24,860,000																
対象年齢	人数	支給単価	支給額																																	
88歳	963	20,000	19,260,000																																	
100歳以上	112	50,000	5,600,000																																	
合計	1,075	-	24,860,000																																	
	10.1 在宅高齢者助成事業		116,213,817 (125,423,829)	<p>(単位：人・件・円)</p> <table border="1"> <thead> <tr> <th>事業名</th> <th>登録者数等</th> <th>利用件数</th> <th>支給額</th> </tr> </thead> <tbody> <tr> <td>寝具乾燥消毒事業</td> <td>登録者： 103</td> <td>684</td> <td>2,370,060</td> </tr> <tr> <td>配食サービス事業</td> <td>登録者： 163</td> <td>33,786</td> <td>37,236,395</td> </tr> <tr> <td>緊急通報システム事業</td> <td>設置者： 733</td> <td>19,044</td> <td>33,623,730</td> </tr> <tr> <td>シルバーハウジング生活援助事業</td> <td>入居者： 25</td> <td>235</td> <td>3,574,810</td> </tr> <tr> <td>介護用品（紙おむつ）給付事業</td> <td>登録者： 797</td> <td>7,885</td> <td>23,306,085</td> </tr> <tr> <td>高齢者住宅改造費補助事業</td> <td>申請者： 31</td> <td>31</td> <td>4,795,469</td> </tr> <tr> <td>転倒予防住宅改造費補助事業</td> <td>申請者： 69</td> <td>69</td> <td>3,306,619</td> </tr> </tbody> </table>	事業名	登録者数等	利用件数	支給額	寝具乾燥消毒事業	登録者： 103	684	2,370,060	配食サービス事業	登録者： 163	33,786	37,236,395	緊急通報システム事業	設置者： 733	19,044	33,623,730	シルバーハウジング生活援助事業	入居者： 25	235	3,574,810	介護用品（紙おむつ）給付事業	登録者： 797	7,885	23,306,085	高齢者住宅改造費補助事業	申請者： 31	31	4,795,469	転倒予防住宅改造費補助事業	申請者： 69	69	3,306,619
事業名	登録者数等	利用件数	支給額																																	
寝具乾燥消毒事業	登録者： 103	684	2,370,060																																	
配食サービス事業	登録者： 163	33,786	37,236,395																																	
緊急通報システム事業	設置者： 733	19,044	33,623,730																																	
シルバーハウジング生活援助事業	入居者： 25	235	3,574,810																																	
介護用品（紙おむつ）給付事業	登録者： 797	7,885	23,306,085																																	
高齢者住宅改造費補助事業	申請者： 31	31	4,795,469																																	
転倒予防住宅改造費補助事業	申請者： 69	69	3,306,619																																	
	10.3 高齢者いきいきガイド作成事業		1,580,170 (1,774,500)	<p>(単位：部)</p> <table border="1"> <tbody> <tr> <td>高齢者いきいきガイド作成数</td> <td>38,000</td> </tr> </tbody> </table>	高齢者いきいきガイド作成数	38,000																														
高齢者いきいきガイド作成数	38,000																																			

款 3 民生費

項目	事業名	主管	決算額(円) (前年度決算額)	主要な施策の概要及び成果					
	10.4 市町村地域包括ケア推進事業		9,790,000 (5,210,345)	介護保険事業費補助金返還金 9,790,000円					
	12 養護老人ホーム入所措置事業		70,862,652 (69,834,697)	施設への措置状況 (単位：箇所・人・人・円)					
				養護老人ホーム	施設数	実人員	延人員	措置費	
					6	35	392	69,453,776	
7 老人福祉施設費	3 老人福祉センター管理運営事業		112,260,016 (117,146,941)	老人福祉センターの利用状況 (単位：人)					
				区分		利用者数			
				中央老人福祉センター		39,345			
				柏寿荘		26,366			
				南部老人福祉センター		69,699			
				沼南老人福祉センター		35,462			
				計		170,872			
	12 豊四季台老人いこいの家管理運営事業		1,379,340 (1,624,800)	豊四季台老人いこいの家の利用状況は次のとおりである。 (単位：人)					
				区分		利用者数			
				豊四季台老人いこいの家		2,734			
	14 老人福祉センター送迎事業		6,970,320 (7,100,100)	老人福祉センター巡回バスの運行状況は、次のとおりである。 (単位：回・人・km)					
				区分	回数	延乗車人員	走行距離		
				委託バス	482	8,966	19,289		

款 3 民生費

項目	事業名	主管	決算額(円) (前年度決算額)	主要な施策の概要及び成果																																														
	32 老人福祉施設等の基盤整備事業 (主要な事務事業)		676,764,381 (130,045,523)	<p>1 委託料 24時間対応の定期巡回・随時対応サービス事業委託 平成24年度から介護保険で導入が予定されている日中・夜間を通じた短時間の定期巡回訪問と随時対応サービスについて、一部地域においてモデル事業を行い、効果的なサービス提供のあり方(有効性)について検証を行った。(単位:法人・名・円)</p> <table border="1"> <thead> <tr> <th>受託法人数</th> <th>延べ利用者数</th> <th>委託料</th> </tr> </thead> <tbody> <tr> <td>1</td> <td>51</td> <td>19,022,000</td> </tr> </tbody> </table> <p>2 負担金, 補助及び交付金 介護基盤の充実を図るため, 施設等整備に要する経費に対して補助を行った</p> <p>(1) 国庫補助事業 (単位:施設・円)</p> <table border="1"> <thead> <tr> <th>補助金名称</th> <th>補助内容及び補助基準</th> <th>交付数</th> <th>交付総額</th> </tr> </thead> <tbody> <tr> <td rowspan="5">柏市公的介護施設等整備等補助</td> <td>認知症高齢者グループホームへの自動火災報知器, 消防機関通報設備費</td> <td>4</td> <td>4,976,000</td> </tr> <tr> <td>小規模特別養護老人ホーム建設費(新設)</td> <td>1</td> <td>116,000,000</td> </tr> <tr> <td>認知症対応型デイサービス建設費(新設)</td> <td>1</td> <td>10,000,000</td> </tr> <tr> <td>認知症高齢者グループホーム建設費(新設)</td> <td>2</td> <td>60,000,000</td> </tr> <tr> <td>サロン整備費(特別養護老人ホームの入居者と地域との交流の場で, 当該特養に併設)</td> <td>1</td> <td>10,318,000</td> </tr> <tr> <td>柏市公的介護施設等開設準備等補助</td> <td>施設開設6ヶ月間の準備費用</td> <td>8</td> <td>48,604,000</td> </tr> <tr> <td>柏市介護施設等自家発電装置整備事業費補助</td> <td>特別養護老人ホームへの非常用自家発電装置設置費</td> <td>7</td> <td>4,246,000</td> </tr> <tr> <td>柏市社会福祉施設災害復旧費補助</td> <td>東日本大震災により被災した老人福祉施設の復旧工事費</td> <td>2</td> <td>5,159,000</td> </tr> </tbody> </table> <p>(2) 市単独補助事業 (単位:施設・円)</p> <table border="1"> <thead> <tr> <th>補助金名称</th> <th>補助内容及び補助基準</th> <th>交付数</th> <th>交付総額</th> </tr> </thead> <tbody> <tr> <td>柏市老人福祉施設設置等資金助成</td> <td>老人福祉施設, ケアハウス設置, 整備時に(独)福祉医療機構からの融資資金の元金・利子償還額</td> <td>15</td> <td>20,152,958</td> </tr> </tbody> </table>	受託法人数	延べ利用者数	委託料	1	51	19,022,000	補助金名称	補助内容及び補助基準	交付数	交付総額	柏市公的介護施設等整備等補助	認知症高齢者グループホームへの自動火災報知器, 消防機関通報設備費	4	4,976,000	小規模特別養護老人ホーム建設費(新設)	1	116,000,000	認知症対応型デイサービス建設費(新設)	1	10,000,000	認知症高齢者グループホーム建設費(新設)	2	60,000,000	サロン整備費(特別養護老人ホームの入居者と地域との交流の場で, 当該特養に併設)	1	10,318,000	柏市公的介護施設等開設準備等補助	施設開設6ヶ月間の準備費用	8	48,604,000	柏市介護施設等自家発電装置整備事業費補助	特別養護老人ホームへの非常用自家発電装置設置費	7	4,246,000	柏市社会福祉施設災害復旧費補助	東日本大震災により被災した老人福祉施設の復旧工事費	2	5,159,000	補助金名称	補助内容及び補助基準	交付数	交付総額	柏市老人福祉施設設置等資金助成	老人福祉施設, ケアハウス設置, 整備時に(独)福祉医療機構からの融資資金の元金・利子償還額	15	20,152,958
受託法人数	延べ利用者数	委託料																																																
1	51	19,022,000																																																
補助金名称	補助内容及び補助基準	交付数	交付総額																																															
柏市公的介護施設等整備等補助	認知症高齢者グループホームへの自動火災報知器, 消防機関通報設備費	4	4,976,000																																															
	小規模特別養護老人ホーム建設費(新設)	1	116,000,000																																															
	認知症対応型デイサービス建設費(新設)	1	10,000,000																																															
	認知症高齢者グループホーム建設費(新設)	2	60,000,000																																															
	サロン整備費(特別養護老人ホームの入居者と地域との交流の場で, 当該特養に併設)	1	10,318,000																																															
柏市公的介護施設等開設準備等補助	施設開設6ヶ月間の準備費用	8	48,604,000																																															
柏市介護施設等自家発電装置整備事業費補助	特別養護老人ホームへの非常用自家発電装置設置費	7	4,246,000																																															
柏市社会福祉施設災害復旧費補助	東日本大震災により被災した老人福祉施設の復旧工事費	2	5,159,000																																															
補助金名称	補助内容及び補助基準	交付数	交付総額																																															
柏市老人福祉施設設置等資金助成	老人福祉施設, ケアハウス設置, 整備時に(独)福祉医療機構からの融資資金の元金・利子償還額	15	20,152,958																																															

款 3 民生費

項目	事業名	主管	決算額(円) (前年度決算額)	主要な施策の概要及び成果																															
				柏市特別養護老人ホーム整備等補助	広域型特別養護老人ホーム、併設される短期入所生活介護の新設、増築経費	2	269,600,000																												
				柏市軽費老人ホームサービス提供費補助	社会福祉法人が減免した入居者へのサービス提供費	4	86,228,000																												
				柏市民間老人福祉施設職員設置費補助	専任の常勤生活指導員等を国の運営基準を上回って雇用した経費	4	20,102,420																												
8 福祉センター費	4.1 柏市地域福祉センター管理運営事業	保健福祉総務課	5,864,000 (4,595,000)	地域福祉センターの利用状況 (単位:件・人)																															
	<table border="1"> <thead> <tr> <th colspan="4">大会議室</th> <th colspan="4">和室</th> </tr> <tr> <th colspan="2">昼</th> <th colspan="2">夜</th> <th colspan="2">昼</th> <th colspan="2">夜</th> </tr> <tr> <th>件数</th> <th>人数</th> <th>件数</th> <th>人数</th> <th>件数</th> <th>人数</th> <th>件数</th> <th>人数</th> </tr> </thead> <tbody> <tr> <td>492</td> <td>14,827</td> <td>186</td> <td>4,453</td> <td>387</td> <td>5,598</td> <td>127</td> <td>1,631</td> </tr> </tbody> </table>				大会議室				和室				昼		夜		昼		夜		件数	人数	件数	人数	件数	人数	件数	人数	492	14,827	186	4,453	387	5,598	127
大会議室				和室																															
昼		夜		昼		夜																													
件数	人数	件数	人数	件数	人数	件数	人数																												
492	14,827	186	4,453	387	5,598	127	1,631																												
	4.2奉仕員養成等事業	障害福祉課	3,287,000 (5,403,000)	ボランティア育成事業の実施状況は次のとおりである。 (単位:人・回)																															
				<table border="1"> <thead> <tr> <th>区分</th> <th>開講時受講者</th> <th>終了時受講者</th> <th>実施回数</th> </tr> </thead> <tbody> <tr> <td>手話講習会(入門)</td> <td>36</td> <td>21</td> <td>40</td> </tr> <tr> <td>手話講習会(基礎)</td> <td>25</td> <td>18</td> <td>40</td> </tr> <tr> <td>要約筆記講習会</td> <td>9</td> <td>7</td> <td>26</td> </tr> <tr> <td>点訳奉仕員養成講座</td> <td>15</td> <td>13</td> <td>10</td> </tr> <tr> <td>朗読(音訳)ボランティア養成講座</td> <td>19</td> <td>18</td> <td>20</td> </tr> </tbody> </table>				区分	開講時受講者	終了時受講者	実施回数	手話講習会(入門)	36	21	40	手話講習会(基礎)	25	18	40	要約筆記講習会	9	7	26	点訳奉仕員養成講座	15	13	10	朗読(音訳)ボランティア養成講座	19	18	20				
区分	開講時受講者	終了時受講者	実施回数																																
手話講習会(入門)	36	21	40																																
手話講習会(基礎)	25	18	40																																
要約筆記講習会	9	7	26																																
点訳奉仕員養成講座	15	13	10																																
朗読(音訳)ボランティア養成講座	19	18	20																																
9 市民施設費	6 市民文化会館管理運営事業	市民文化会館	88,876,423 (98,479,332)	1 市民文化会館の利用状況 (単位:件・人)																															
				<table border="1"> <thead> <tr> <th rowspan="2"></th> <th colspan="2">大ホール</th> <th colspan="2">小ホール</th> </tr> <tr> <th>件数</th> <th>利用人数</th> <th>件数</th> <th>利用人数</th> </tr> </thead> <tbody> <tr> <td>市内</td> <td>200</td> <td>131,789</td> <td>163</td> <td>20,310</td> </tr> <tr> <td>市外</td> <td>41</td> <td>19,300</td> <td>21</td> <td>3,031</td> </tr> <tr> <td>合計</td> <td>241</td> <td>151,089</td> <td>184</td> <td>23,341</td> </tr> </tbody> </table>					大ホール		小ホール		件数	利用人数	件数	利用人数	市内	200	131,789	163	20,310	市外	41	19,300	21	3,031	合計	241	151,089	184	23,341				
	大ホール		小ホール																																
	件数	利用人数	件数	利用人数																															
市内	200	131,789	163	20,310																															
市外	41	19,300	21	3,031																															
合計	241	151,089	184	23,341																															

款 3 民生費

項 目	事 業 名	主 管	決算額 (円) (前年度決算額)	主要な施策の概要及び成果																								
				2 市民文化会館の利用率・稼働率について (単位：日・%) <table border="1"> <thead> <tr> <th></th> <th>大ホール</th> <th>小ホール</th> </tr> </thead> <tbody> <tr> <td>①開館日数</td> <td>273</td> <td>272</td> </tr> <tr> <td>②休館日数</td> <td>93</td> <td>94</td> </tr> <tr> <td>③利用日数</td> <td>212</td> <td>160</td> </tr> <tr> <td>④利用件数</td> <td>241</td> <td>184</td> </tr> <tr> <td>利用率④／①</td> <td>88.3%</td> <td>67.6%</td> </tr> <tr> <td>稼働率③／①</td> <td>77.7%</td> <td>58.8%</td> </tr> </tbody> </table>		大ホール	小ホール	①開館日数	273	272	②休館日数	93	94	③利用日数	212	160	④利用件数	241	184	利用率④／①	88.3%	67.6%	稼働率③／①	77.7%	58.8%			
	大ホール	小ホール																										
①開館日数	273	272																										
②休館日数	93	94																										
③利用日数	212	160																										
④利用件数	241	184																										
利用率④／①	88.3%	67.6%																										
稼働率③／①	77.7%	58.8%																										
	7 市民文化会館 施設整備事業		2,005,500 (8,477,700)	1 市民文化会館施設整備事業について (単位：円) <table border="1"> <thead> <tr> <th>事業名</th> <th>金額</th> <th>事業内容</th> </tr> </thead> <tbody> <tr> <td>受変電設備改修工事</td> <td>1,218,000</td> <td>高圧交流負荷開閉器等の交換の工事</td> </tr> </tbody> </table>	事業名	金額	事業内容	受変電設備改修工事	1,218,000	高圧交流負荷開閉器等の交換の工事																		
事業名	金額	事業内容																										
受変電設備改修工事	1,218,000	高圧交流負荷開閉器等の交換の工事																										
	8 アミュゼ柏管 理運営事業	アミュゼ 柏	119,370,216 (130,697,037)	1 文化振興、地域コミュニティー活動の場として快適で安全な施設の管理運営のため建物・設備等の修繕を行った。 (単位：円) 舞台音響設備修繕 他21件 4,291,360 (主要な事務事業)																								
				2 柏中央近隣センターの利用状況 (単位：件(区分)・人・円) <table border="1"> <thead> <tr> <th>区分数</th> <th>人数</th> <th>収入額</th> </tr> </thead> <tbody> <tr> <td>7,632</td> <td>77,543</td> <td>4,050,050</td> </tr> </tbody> </table>	区分数	人数	収入額	7,632	77,543	4,050,050																		
区分数	人数	収入額																										
7,632	77,543	4,050,050																										
				3 アミュゼ柏の利用状況 (単位：件(区分)・人) <table border="1"> <thead> <tr> <th colspan="2">クリスタルホール</th> <th colspan="2">プラザ</th> <th colspan="2">リハーサル室</th> <th colspan="2">合 計</th> </tr> <tr> <th>区分数</th> <th>人 数</th> <th>区分数</th> <th>人 数</th> <th>区分数</th> <th>人 数</th> <th>区分数</th> <th>人 数</th> </tr> </thead> <tbody> <tr> <td>586</td> <td>74,778</td> <td>755</td> <td>35,959</td> <td>818</td> <td>14,598</td> <td>2,159</td> <td>125,335</td> </tr> </tbody> </table>	クリスタルホール		プラザ		リハーサル室		合 計		区分数	人 数	区分数	人 数	区分数	人 数	区分数	人 数	586	74,778	755	35,959	818	14,598	2,159	125,335
クリスタルホール		プラザ		リハーサル室		合 計																						
区分数	人 数	区分数	人 数	区分数	人 数	区分数	人 数																					
586	74,778	755	35,959	818	14,598	2,159	125,335																					

款 3 民生費

項目	事業名	主管	決算額(円) (前年度決算額)	主要な施策の概要及び成果																			
10 コミュニ ティ費	8 ふるさと運動 事業	地域 支援課 近隣 センター (沼南) 総務課	48,667,974 (49,356,232)	<p>ふるさと運動事業で交付した補助金は次のとおり (単位:円)</p> <table border="1"> <thead> <tr> <th>交付先等</th> <th>交付額</th> </tr> </thead> <tbody> <tr> <td>ふるさと協議会(20団体)</td> <td>28,458,000</td> </tr> <tr> <td>柏市ふるさと協議会連合会</td> <td>1,140,000</td> </tr> <tr> <td>柏まつり実行委員会</td> <td>12,600,000</td> </tr> <tr> <td>沼南まつり実行委員会</td> <td>1,620,000</td> </tr> <tr> <td>コミュニティ助成事業補助(1団体)</td> <td>2,500,000</td> </tr> </tbody> </table>	交付先等	交付額	ふるさと協議会(20団体)	28,458,000	柏市ふるさと協議会連合会	1,140,000	柏まつり実行委員会	12,600,000	沼南まつり実行委員会	1,620,000	コミュニティ助成事業補助(1団体)	2,500,000							
	交付先等	交付額																					
	ふるさと協議会(20団体)	28,458,000																					
柏市ふるさと協議会連合会	1,140,000																						
柏まつり実行委員会	12,600,000																						
沼南まつり実行委員会	1,620,000																						
コミュニティ助成事業補助(1団体)	2,500,000																						
12.1 柏市民公益 活動補助金 (主要な事務事業)	協働 推進課	2,152,258 (2,988,505)	<p>市民公益活動補助金 市民公益活動を行う団体に補助金を交付(応募数15団体。選考で9団体に交付)。 (単位:団体・円)</p> <table border="1"> <thead> <tr> <th>コース名</th> <th>たまごコース (立ち上げ支援)</th> <th>ひよこコース (自立支援)</th> <th>かるがもコース (連携支援)</th> <th>計</th> </tr> </thead> <tbody> <tr> <td>対象</td> <td>設立から5年以内 の団体</td> <td>概ね1年以上の活 動実績がある団体</td> <td>概ね1年以上の活 動実績がある団体</td> <td></td> </tr> <tr> <td>交付団体数</td> <td>5</td> <td>3</td> <td>1</td> <td>9</td> </tr> <tr> <td>交付金額</td> <td>422,000</td> <td>776,000</td> <td>500,000</td> <td>1,698,000</td> </tr> </tbody> </table>	コース名	たまごコース (立ち上げ支援)	ひよこコース (自立支援)	かるがもコース (連携支援)	計	対象	設立から5年以内 の団体	概ね1年以上の活 動実績がある団体	概ね1年以上の活 動実績がある団体		交付団体数	5	3	1	9	交付金額	422,000	776,000	500,000	1,698,000
コース名	たまごコース (立ち上げ支援)	ひよこコース (自立支援)	かるがもコース (連携支援)	計																			
対象	設立から5年以内 の団体	概ね1年以上の活 動実績がある団体	概ね1年以上の活 動実績がある団体																				
交付団体数	5	3	1	9																			
交付金額	422,000	776,000	500,000	1,698,000																			
12.2 協働事業 の推進 (主要な事務事業)		187,658 (768,017)	<p>実施事業</p> <table border="1"> <thead> <tr> <th>提案団体名</th> <th>代表者</th> <th>提案事業名</th> <th>担当課</th> </tr> </thead> <tbody> <tr> <td>(特活) スマイルクラブ</td> <td>大浜 あつ子</td> <td>子どもスポーツ苦手解決支援 事業 スマイル運動教室(鉄 棒上達教室)</td> <td>◎スポーツ課 指導課</td> </tr> <tr> <td>グループSEC(地 域で性共育をつくる 会)</td> <td>木野 麗子</td> <td>学校における「デートDV」 防止教育プログラム実施事業</td> <td>◎学校保健課 指導課 男女共同参画室</td> </tr> </tbody> </table>	提案団体名	代表者	提案事業名	担当課	(特活) スマイルクラブ	大浜 あつ子	子どもスポーツ苦手解決支援 事業 スマイル運動教室(鉄 棒上達教室)	◎スポーツ課 指導課	グループSEC(地 域で性共育をつくる 会)	木野 麗子	学校における「デートDV」 防止教育プログラム実施事業	◎学校保健課 指導課 男女共同参画室								
提案団体名	代表者	提案事業名	担当課																				
(特活) スマイルクラブ	大浜 あつ子	子どもスポーツ苦手解決支援 事業 スマイル運動教室(鉄 棒上達教室)	◎スポーツ課 指導課																				
グループSEC(地 域で性共育をつくる 会)	木野 麗子	学校における「デートDV」 防止教育プログラム実施事業	◎学校保健課 指導課 男女共同参画室																				

款 3 民生費

項目	事業名	主管	決算額(円) (前年度決算額)	主要な施策の概要及び成果																																					
	13 柏市民活動センター事業 (主要な事務事業)		21,332,201 (20,644,196)	<p>1 平成23年度柏市民活動センター主な利用状況 (単位: 件・時間・人)</p> <table border="1"> <thead> <tr> <th>利用区分</th> <th>利用件数</th> <th>利用時間</th> <th>利用人数</th> </tr> </thead> <tbody> <tr> <td>会議室</td> <td>706</td> <td>1,721</td> <td>7,087</td> </tr> <tr> <td>作業室</td> <td>1,342</td> <td>1,216</td> <td>—</td> </tr> <tr> <td>閲覧用パソコン</td> <td>306</td> <td>227.75</td> <td>—</td> </tr> <tr> <td>オープンスペース</td> <td>1,115</td> <td>2,616.5</td> <td>4,822</td> </tr> <tr> <td>掲示・配布</td> <td>282</td> <td>—</td> <td>—</td> </tr> </tbody> </table> <p>2 平成23年度登録団体の状況 (単位: 団体)</p> <table border="1"> <thead> <tr> <th>登録数</th> <th>累計</th> </tr> </thead> <tbody> <tr> <td>30</td> <td>341</td> </tr> </tbody> </table> <p>3 平成23年度柏市民活動センター主な主催事業 (単位: 団体・人)</p> <table border="1"> <thead> <tr> <th>内容</th> <th>参加団体</th> <th>参加者</th> </tr> </thead> <tbody> <tr> <td>柏市民活動フェスタ2011</td> <td>90</td> <td>7,000</td> </tr> <tr> <td>柏市民活動フリーマーケット「ぽかぽか市」</td> <td>19</td> <td>1,000</td> </tr> </tbody> </table>	利用区分	利用件数	利用時間	利用人数	会議室	706	1,721	7,087	作業室	1,342	1,216	—	閲覧用パソコン	306	227.75	—	オープンスペース	1,115	2,616.5	4,822	掲示・配布	282	—	—	登録数	累計	30	341	内容	参加団体	参加者	柏市民活動フェスタ2011	90	7,000	柏市民活動フリーマーケット「ぽかぽか市」	19	1,000
利用区分	利用件数	利用時間	利用人数																																						
会議室	706	1,721	7,087																																						
作業室	1,342	1,216	—																																						
閲覧用パソコン	306	227.75	—																																						
オープンスペース	1,115	2,616.5	4,822																																						
掲示・配布	282	—	—																																						
登録数	累計																																								
30	341																																								
内容	参加団体	参加者																																							
柏市民活動フェスタ2011	90	7,000																																							
柏市民活動フリーマーケット「ぽかぽか市」	19	1,000																																							
	14.2 近隣センターの施設整備事業 (主要な事務事業)	営繕管理室	22,403,850 (42,931,124)	<p>(単位: 円)</p> <table border="1"> <thead> <tr> <th>対象近隣センター</th> <th>内容</th> <th>金額</th> </tr> </thead> <tbody> <tr> <td rowspan="2">旭町近隣センター</td> <td>空調設備改修工事設計委託</td> <td>519,750</td> </tr> <tr> <td>空調設備改修工事(2階多目的室, 和室, 1階事務室)</td> <td>8,778,000</td> </tr> <tr> <td rowspan="3">千代田近隣センター</td> <td>解体工事設計委託</td> <td>756,000</td> </tr> <tr> <td>解体工事家屋調査委託</td> <td>1,048,950</td> </tr> <tr> <td>解体工事(ガードフェンス設置, 撤去含む)</td> <td>11,301,150</td> </tr> </tbody> </table>	対象近隣センター	内容	金額	旭町近隣センター	空調設備改修工事設計委託	519,750	空調設備改修工事(2階多目的室, 和室, 1階事務室)	8,778,000	千代田近隣センター	解体工事設計委託	756,000	解体工事家屋調査委託	1,048,950	解体工事(ガードフェンス設置, 撤去含む)	11,301,150																						
対象近隣センター	内容	金額																																							
旭町近隣センター	空調設備改修工事設計委託	519,750																																							
	空調設備改修工事(2階多目的室, 和室, 1階事務室)	8,778,000																																							
千代田近隣センター	解体工事設計委託	756,000																																							
	解体工事家屋調査委託	1,048,950																																							
	解体工事(ガードフェンス設置, 撤去含む)	11,301,150																																							
	15.1 ふるさとセンター整備事業 (主要な事務事業)	地域支援課	185,031,820 (49,332,670)	<p>地域コミュニティづくりの推進・活性化を図るため, 町会等の集会施設の建設等にあたり「ふるさとセンター整備補助金」を交付支援</p> <p>1 公有財産購入費 (単位: 円)</p> <table border="1"> <thead> <tr> <th>件名</th> <th>金額</th> <th>購入元</th> </tr> </thead> <tbody> <tr> <td>しいの木台会館用地購入費</td> <td>9,494,721</td> <td>独立行政法人都市機構</td> </tr> </tbody> </table>	件名	金額	購入元	しいの木台会館用地購入費	9,494,721	独立行政法人都市機構																															
件名	金額	購入元																																							
しいの木台会館用地購入費	9,494,721	独立行政法人都市機構																																							

款 3 民生費

項目	事業名	主管	決算額(円) (前年度決算額)	主要な施策の概要及び成果																																																								
				<p>2 補助金 (単位：円)</p> <table border="1"> <thead> <tr> <th>補助事業区分</th> <th>補助町会</th> <th>補助金額</th> <th>事業内容</th> </tr> </thead> <tbody> <tr> <td colspan="4">平成22年度繰越明許分</td> </tr> <tr> <td>(1) 建築用地取得</td> <td>富里町会</td> <td>18,000,000</td> <td>取得面積119.59㎡, 事業費24,000,000円</td> </tr> <tr> <td>(2) 新築</td> <td>東豊住町会</td> <td>12,918,000</td> <td>延床面積107.65㎡, 事業費17,358,000円</td> </tr> <tr> <td>(3) 新築</td> <td>梅林町会</td> <td>19,535,000</td> <td>延床面積172.24㎡, 事業費32,600,000円</td> </tr> <tr> <td>(4) 新築</td> <td>北柏町会</td> <td>17,400,000</td> <td>延床面積152.37㎡, 事業費24,050,000円</td> </tr> <tr> <td>(5) 新築</td> <td>寿町会</td> <td>15,321,000</td> <td>延床面積128.35㎡, 事業費21,500,000円</td> </tr> <tr> <td>(6) 新築</td> <td>富里町会</td> <td>14,064,000</td> <td>延床面積117.20㎡, 事業費18,831,750円</td> </tr> <tr> <td>(7) 新築</td> <td>松野台自治会</td> <td>17,400,000</td> <td>延床面積156.51㎡, 事業費36,016,500円</td> </tr> <tr> <td>(8) 新築</td> <td>逆井仲町町会</td> <td>15,000,000</td> <td>延床面積138.29㎡, 事業費21,320,250円</td> </tr> <tr> <td colspan="4">平成23年度現年度分</td> </tr> <tr> <td>(1) 建築用地取得</td> <td>宮前町会</td> <td>13,616,000</td> <td>取得面積319.04㎡, 事業費17,020,000円</td> </tr> <tr> <td>(2) 新築</td> <td>宮前町会</td> <td>14,996,000</td> <td>延床面積124.97㎡, 事業費21,630,000円</td> </tr> <tr> <td>(3) 新築</td> <td>千代田町会</td> <td>16,991,000</td> <td>延床面積145.74㎡, 事業費22,575,000円</td> </tr> </tbody> </table>	補助事業区分	補助町会	補助金額	事業内容	平成22年度繰越明許分				(1) 建築用地取得	富里町会	18,000,000	取得面積119.59㎡, 事業費24,000,000円	(2) 新築	東豊住町会	12,918,000	延床面積107.65㎡, 事業費17,358,000円	(3) 新築	梅林町会	19,535,000	延床面積172.24㎡, 事業費32,600,000円	(4) 新築	北柏町会	17,400,000	延床面積152.37㎡, 事業費24,050,000円	(5) 新築	寿町会	15,321,000	延床面積128.35㎡, 事業費21,500,000円	(6) 新築	富里町会	14,064,000	延床面積117.20㎡, 事業費18,831,750円	(7) 新築	松野台自治会	17,400,000	延床面積156.51㎡, 事業費36,016,500円	(8) 新築	逆井仲町町会	15,000,000	延床面積138.29㎡, 事業費21,320,250円	平成23年度現年度分				(1) 建築用地取得	宮前町会	13,616,000	取得面積319.04㎡, 事業費17,020,000円	(2) 新築	宮前町会	14,996,000	延床面積124.97㎡, 事業費21,630,000円	(3) 新築	千代田町会	16,991,000	延床面積145.74㎡, 事業費22,575,000円
補助事業区分	補助町会	補助金額	事業内容																																																									
平成22年度繰越明許分																																																												
(1) 建築用地取得	富里町会	18,000,000	取得面積119.59㎡, 事業費24,000,000円																																																									
(2) 新築	東豊住町会	12,918,000	延床面積107.65㎡, 事業費17,358,000円																																																									
(3) 新築	梅林町会	19,535,000	延床面積172.24㎡, 事業費32,600,000円																																																									
(4) 新築	北柏町会	17,400,000	延床面積152.37㎡, 事業費24,050,000円																																																									
(5) 新築	寿町会	15,321,000	延床面積128.35㎡, 事業費21,500,000円																																																									
(6) 新築	富里町会	14,064,000	延床面積117.20㎡, 事業費18,831,750円																																																									
(7) 新築	松野台自治会	17,400,000	延床面積156.51㎡, 事業費36,016,500円																																																									
(8) 新築	逆井仲町町会	15,000,000	延床面積138.29㎡, 事業費21,320,250円																																																									
平成23年度現年度分																																																												
(1) 建築用地取得	宮前町会	13,616,000	取得面積319.04㎡, 事業費17,020,000円																																																									
(2) 新築	宮前町会	14,996,000	延床面積124.97㎡, 事業費21,630,000円																																																									
(3) 新築	千代田町会	16,991,000	延床面積145.74㎡, 事業費22,575,000円																																																									
20 施設予約システム運営事業 (主要な事務事業)	地域支援課		20,940,794 (24,106,986)	<p>近隣センター, スポーツ施設, 文化施設の予約抽選システムで, 平成23年度はアミューゼ柏にも導入。 近隣センター予約の年間実績 (単位: 館・箇所・団体・件)</p> <table border="1"> <thead> <tr> <th></th> <th>近隣センター</th> </tr> </thead> <tbody> <tr> <td>センター数</td> <td>21</td> </tr> <tr> <td>会議室等箇所数</td> <td>171</td> </tr> <tr> <td>新規団体登録数</td> <td>373</td> </tr> <tr> <td>利用延件数(登録団体)</td> <td>56,467</td> </tr> <tr> <td>利用延件数(一般団体)</td> <td>1,570</td> </tr> </tbody> </table>		近隣センター	センター数	21	会議室等箇所数	171	新規団体登録数	373	利用延件数(登録団体)	56,467	利用延件数(一般団体)	1,570																																												
	近隣センター																																																											
センター数	21																																																											
会議室等箇所数	171																																																											
新規団体登録数	373																																																											
利用延件数(登録団体)	56,467																																																											
利用延件数(一般団体)	1,570																																																											
50 地域づくり推進事業 (主要な事務事業)	地域支援課		7,954,614 (-)	<p>ふるさと協議会をはじめとする地域の様々な主体と協働で地域課題解決型の事業。</p> <p>1 非常勤特別職への委嘱は次のとおりである。 (単位: 人・円)</p> <table border="1"> <thead> <tr> <th>区分</th> <th>人数</th> <th>報酬</th> </tr> </thead> <tbody> <tr> <td>市民協働支援員</td> <td>1</td> <td>2,744,000</td> </tr> <tr> <td>地域づくりコーディネーター</td> <td>4</td> <td>4,624,000</td> </tr> </tbody> </table>	区分	人数	報酬	市民協働支援員	1	2,744,000	地域づくりコーディネーター	4	4,624,000																																															
区分	人数	報酬																																																										
市民協働支援員	1	2,744,000																																																										
地域づくりコーディネーター	4	4,624,000																																																										

款 3 民生費

項目	事業名	主管	決算額(円) (前年度決算額)	主要な施策の概要及び成果																											
				<p>2 各ふるさと協議会との企画会議等 (単位:回)</p> <table border="1"> <thead> <tr> <th>種別</th> <th>開催回数</th> <th>備考</th> </tr> </thead> <tbody> <tr> <td>企画会議</td> <td>49</td> <td></td> </tr> <tr> <td>視察研修</td> <td>1</td> <td>立川市のコミカフェを視察</td> </tr> <tr> <td>その他</td> <td>1</td> <td>地域課題発見のためのフォーラムを開催</td> </tr> </tbody> </table> <p>3 地域人材の育成 (単位:人)</p> <table border="1"> <thead> <tr> <th>地域</th> <th>新規参加</th> <th>活動内容</th> </tr> </thead> <tbody> <tr> <td>富勢</td> <td>8</td> <td>サロン ド とみせ</td> </tr> <tr> <td>南部</td> <td>37</td> <td>ひろば色えんぴつ(地域住民による放課後学習)</td> </tr> <tr> <td>風早南部</td> <td>23</td> <td>多世代交流型コミュニティ実行委員会</td> </tr> <tr> <td>計</td> <td>68</td> <td></td> </tr> </tbody> </table>	種別	開催回数	備考	企画会議	49		視察研修	1	立川市のコミカフェを視察	その他	1	地域課題発見のためのフォーラムを開催	地域	新規参加	活動内容	富勢	8	サロン ド とみせ	南部	37	ひろば色えんぴつ(地域住民による放課後学習)	風早南部	23	多世代交流型コミュニティ実行委員会	計	68	
種別	開催回数	備考																													
企画会議	49																														
視察研修	1	立川市のコミカフェを視察																													
その他	1	地域課題発見のためのフォーラムを開催																													
地域	新規参加	活動内容																													
富勢	8	サロン ド とみせ																													
南部	37	ひろば色えんぴつ(地域住民による放課後学習)																													
風早南部	23	多世代交流型コミュニティ実行委員会																													
計	68																														
	51 市民大学事業 (主要な事務事業)	協働 推進課	444,475 (-)	<p>市民大学事業 まちづくりの担い手づくりや、行動する市民の活動の場づくりを目的に、地域課題をテーマとした。 (単位:課程・人)</p> <table border="1"> <thead> <tr> <th>開催期間</th> <th>テーマ</th> <th>課程</th> <th>受講人数</th> </tr> </thead> <tbody> <tr> <td>平成23年10月～ 平成24年9月</td> <td>柏市民ができる災害対策活動を考える</td> <td>20 (平成23年度:10)</td> <td>17</td> </tr> </tbody> </table>	開催期間	テーマ	課程	受講人数	平成23年10月～ 平成24年9月	柏市民ができる災害対策活動を考える	20 (平成23年度:10)	17																			
開催期間	テーマ	課程	受講人数																												
平成23年10月～ 平成24年9月	柏市民ができる災害対策活動を考える	20 (平成23年度:10)	17																												
11 国民年金事務費	1 国民年金事業	保 険 年 金 課	13,297,887 (12,981,064)	<p>国民年金資格の取得・喪失、年金保険料の免除、猶予及び学生納付特例、国民年金受給等の手続を行った。平成23年度末における国民年金被保険者等の状況は以下のとおりである。</p> <p>1 拠出制年金(基礎年金等)について</p> <p>(1) 被保険者数 (単位:人)</p> <table border="1"> <thead> <tr> <th>第1号被保険者</th> <th>第3号被保険者</th> <th>合計</th> </tr> </thead> <tbody> <tr> <td>57,700 (うち任意加入者1,420)</td> <td>37,610</td> <td>95,310</td> </tr> </tbody> </table>	第1号被保険者	第3号被保険者	合計	57,700 (うち任意加入者1,420)	37,610	95,310																					
第1号被保険者	第3号被保険者	合計																													
57,700 (うち任意加入者1,420)	37,610	95,310																													

款 3 民生費

項目	事業名	主管	決算額(円) (前年度決算額)	主要な施策の概要及び成果																																																								
				<p>(2) 保険料免除等状況 (単位：人)</p> <table border="1"> <thead> <tr> <th>法定免除者</th> <th>申請免除者</th> <th>納付猶予者</th> <th>学生納付特例者</th> <th>合計</th> </tr> </thead> <tbody> <tr> <td rowspan="4">2,636</td> <td>(内訳)</td> <td rowspan="4">1,047</td> <td rowspan="4">5,786</td> <td rowspan="4">13,782</td> </tr> <tr> <td>全額免除者</td> <td>4,313</td> </tr> <tr> <td>4分の3免除者</td> <td>3,675</td> </tr> <tr> <td>半額免除者</td> <td>355</td> </tr> <tr> <td></td> <td>4分の1免除者</td> <td>190</td> <td></td> <td></td> </tr> <tr> <td></td> <td></td> <td>93</td> <td></td> <td></td> </tr> </tbody> </table> <p>免除率 24.5%(免除12.3%, 猶予1.9%, 学生特例10.3%)</p> <p>(3) 給付状況(平成23年度末)</p> <p>受給者数は80,196人で前年度に比べ5,757人増になった。</p> <p>(単位：人・円)</p> <table border="1"> <thead> <tr> <th>区分</th> <th>老齢給付</th> <th>障害給付</th> <th>遺族給付</th> <th>寡婦給付</th> <th>合計</th> </tr> </thead> <tbody> <tr> <td>受給者数</td> <td>77,570</td> <td>1,948</td> <td>615</td> <td>63</td> <td>80,196</td> </tr> <tr> <td>給付額</td> <td>49,136,378,200</td> <td>1,683,535,200</td> <td>486,208,700</td> <td>28,788,900</td> <td>51,334,911,000</td> </tr> </tbody> </table> <p>2 福祉年金について</p> <p>受給者数は1,971人で前年度に比べ61人増になった。</p> <p>(単位：人・円)</p> <table border="1"> <thead> <tr> <th>区分</th> <th>老齢給付</th> <th>障害給付</th> <th>合計</th> </tr> </thead> <tbody> <tr> <td>受給者数</td> <td>12</td> <td>1,959</td> <td>1,971</td> </tr> <tr> <td>給付額</td> <td>3,233,600</td> <td>1,752,495,500</td> <td>1,755,729,100</td> </tr> </tbody> </table>	法定免除者	申請免除者	納付猶予者	学生納付特例者	合計	2,636	(内訳)	1,047	5,786	13,782	全額免除者	4,313	4分の3免除者	3,675	半額免除者	355		4分の1免除者	190					93			区分	老齢給付	障害給付	遺族給付	寡婦給付	合計	受給者数	77,570	1,948	615	63	80,196	給付額	49,136,378,200	1,683,535,200	486,208,700	28,788,900	51,334,911,000	区分	老齢給付	障害給付	合計	受給者数	12	1,959	1,971	給付額	3,233,600	1,752,495,500	1,755,729,100
法定免除者	申請免除者	納付猶予者	学生納付特例者	合計																																																								
2,636	(内訳)	1,047	5,786	13,782																																																								
	全額免除者				4,313																																																							
	4分の3免除者				3,675																																																							
	半額免除者				355																																																							
	4分の1免除者	190																																																										
		93																																																										
区分	老齢給付	障害給付	遺族給付	寡婦給付	合計																																																							
受給者数	77,570	1,948	615	63	80,196																																																							
給付額	49,136,378,200	1,683,535,200	486,208,700	28,788,900	51,334,911,000																																																							
区分	老齢給付	障害給付	合計																																																									
受給者数	12	1,959	1,971																																																									
給付額	3,233,600	1,752,495,500	1,755,729,100																																																									
14 障害 福祉 費	1 障害者支援 事業	障 害 福 祉 課	4,686,518,869 (4,222,557,922)	<p>1 柏市身体障害者福祉法嘱託医の設置状況 (単位：人・円)</p> <table border="1"> <thead> <tr> <th>嘱託医の設置人数</th> <th>嘱託医報酬の延べ人数</th> <th>嘱託医報酬金額</th> </tr> </thead> <tbody> <tr> <td>10</td> <td>51</td> <td>1,300,500</td> </tr> </tbody> </table>	嘱託医の設置人数	嘱託医報酬の延べ人数	嘱託医報酬金額	10	51	1,300,500																																																		
嘱託医の設置人数	嘱託医報酬の延べ人数	嘱託医報酬金額																																																										
10	51	1,300,500																																																										

款 3 民生費

項目	事業名	主管	決算額(円) (前年度決算額)	主要な施策の概要及び成果																																																																							
				<p>2 コミュニケーション事業における手話通訳者及び要約筆記者の活動状況 (単位：人・件・人・時間)</p> <table border="1"> <thead> <tr> <th>区分</th> <th>人数</th> <th>延べ件数</th> <th>延べ人数</th> <th>延時間数</th> <th>金額</th> </tr> </thead> <tbody> <tr> <td>派遣手話通訳者</td> <td>14</td> <td>619</td> <td>826</td> <td>3,508</td> <td>5,612,000</td> </tr> <tr> <td>要約筆記者</td> <td>13</td> <td>128</td> <td>310</td> <td>1,788</td> <td>2,860,000</td> </tr> <tr> <td>合計①</td> <td>27</td> <td>747</td> <td>1,136</td> <td>5,296</td> <td>8,472,000</td> </tr> <tr> <th>区分</th> <th>人数</th> <th>活動日数</th> <th>活動件数</th> <th>延時間数</th> <th>金額</th> </tr> <tr> <td>設置手話通訳者</td> <td>3</td> <td>437</td> <td>1,461</td> <td>3,865.5</td> <td>6,184,800</td> </tr> <tr> <td>合計(①+②)</td> <td></td> <td></td> <td></td> <td></td> <td>14,656,800</td> </tr> </tbody> </table> <p>3 地域活動支援センター事業補助状況 (主要な事務事業) (単位：事業所・円)</p> <table border="1"> <thead> <tr> <th>事業所数</th> <th>助成総額</th> </tr> </thead> <tbody> <tr> <td>33</td> <td>200,974,000</td> </tr> </tbody> </table> <p>4 障害福祉サービス施設改造等補助状況 (主要な事務事業) (単位：事業所・円)</p> <table border="1"> <thead> <tr> <th>事業所数</th> <th>助成総額</th> </tr> </thead> <tbody> <tr> <td>1</td> <td>5,000,000</td> </tr> </tbody> </table> <p>5 点字・声の広報発行事業の実施状況 (単位：回・人)</p> <table border="1"> <thead> <tr> <th>内容</th> <th>発行回数</th> <th>延べ利用者人数</th> </tr> </thead> <tbody> <tr> <td>点字訳広報</td> <td>24</td> <td>405</td> </tr> <tr> <td>音声訳広報</td> <td>24</td> <td>1,362</td> </tr> </tbody> </table> <p>6 自動車運転免許取得及び改造助成事業の実施状況 (単位：件・円)</p> <table border="1"> <thead> <tr> <th>区分</th> <th>延件数</th> <th>金額</th> </tr> </thead> <tbody> <tr> <td>自動車運転免許取得助成事業</td> <td>4</td> <td>400,000</td> </tr> <tr> <td>自動車改造助成事業</td> <td>7</td> <td>617,605</td> </tr> <tr> <td>合計</td> <td></td> <td>1,017,605</td> </tr> </tbody> </table>	区分	人数	延べ件数	延べ人数	延時間数	金額	派遣手話通訳者	14	619	826	3,508	5,612,000	要約筆記者	13	128	310	1,788	2,860,000	合計①	27	747	1,136	5,296	8,472,000	区分	人数	活動日数	活動件数	延時間数	金額	設置手話通訳者	3	437	1,461	3,865.5	6,184,800	合計(①+②)					14,656,800	事業所数	助成総額	33	200,974,000	事業所数	助成総額	1	5,000,000	内容	発行回数	延べ利用者人数	点字訳広報	24	405	音声訳広報	24	1,362	区分	延件数	金額	自動車運転免許取得助成事業	4	400,000	自動車改造助成事業	7	617,605	合計		1,017,605
区分	人数	延べ件数	延べ人数	延時間数	金額																																																																						
派遣手話通訳者	14	619	826	3,508	5,612,000																																																																						
要約筆記者	13	128	310	1,788	2,860,000																																																																						
合計①	27	747	1,136	5,296	8,472,000																																																																						
区分	人数	活動日数	活動件数	延時間数	金額																																																																						
設置手話通訳者	3	437	1,461	3,865.5	6,184,800																																																																						
合計(①+②)					14,656,800																																																																						
事業所数	助成総額																																																																										
33	200,974,000																																																																										
事業所数	助成総額																																																																										
1	5,000,000																																																																										
内容	発行回数	延べ利用者人数																																																																									
点字訳広報	24	405																																																																									
音声訳広報	24	1,362																																																																									
区分	延件数	金額																																																																									
自動車運転免許取得助成事業	4	400,000																																																																									
自動車改造助成事業	7	617,605																																																																									
合計		1,017,605																																																																									

款 3 民生費

項目	事業名	主管	決算額(円) (前年度決算額)	主要な施策の概要及び成果																																																																																																																																							
				<p>7 身体障害者手帳所持者 (単位:人)</p> <table border="1"> <thead> <tr> <th>障害名/等級</th> <th>1級</th> <th>2級</th> <th>3級</th> <th>4級</th> <th>5級</th> <th>6級</th> <th>合計</th> </tr> </thead> <tbody> <tr> <td>視覚障害</td> <td>242</td> <td>220</td> <td>42</td> <td>59</td> <td>90</td> <td>49</td> <td>702</td> </tr> <tr> <td>聴覚・平衡機能障害</td> <td>20</td> <td>197</td> <td>86</td> <td>146</td> <td>8</td> <td>258</td> <td>715</td> </tr> <tr> <td>音声・言語機能障害</td> <td>8</td> <td>11</td> <td>86</td> <td>48</td> <td></td> <td></td> <td>153</td> </tr> <tr> <td>肢体不自由</td> <td>1,352</td> <td>1,216</td> <td>874</td> <td>1,286</td> <td>426</td> <td>205</td> <td>5,359</td> </tr> <tr> <td>内部障害</td> <td>1,937</td> <td>42</td> <td>355</td> <td>687</td> <td></td> <td></td> <td>3,021</td> </tr> <tr> <td>合計</td> <td>3,559</td> <td>1,686</td> <td>1,443</td> <td>2,226</td> <td>524</td> <td>512</td> <td>9,950</td> </tr> </tbody> </table> <p>8 療育手帳所持者 (単位:人)</p> <table border="1"> <thead> <tr> <th colspan="6">障害程度</th> </tr> <tr> <th>最重度</th> <th colspan="2">重度</th> <th>中度</th> <th colspan="2">軽度</th> <th rowspan="2">合計</th> </tr> <tr> <th>㊤</th> <th>Aの1</th> <th>Aの2</th> <th>Bの1</th> <th colspan="2">Bの2</th> </tr> </thead> <tbody> <tr> <td>376</td> <td>442</td> <td>15</td> <td>488</td> <td colspan="2">670</td> <td>1,991</td> </tr> </tbody> </table> <p>9 精神障害者保健福祉手帳所持者数 (単位:人)</p> <table border="1"> <thead> <tr> <th>1級(重度)</th> <th>2級(中度)</th> <th>3級(軽度)</th> <th>合計</th> </tr> </thead> <tbody> <tr> <td>411</td> <td>1,332</td> <td>519</td> <td>2,262</td> </tr> </tbody> </table> <p>10 相談支援(機能強化)事業委託の実施状況 (単位:人,日)</p> <table border="1"> <thead> <tr> <th>区分</th> <th>実人数</th> <th>延人数</th> <th>開所日</th> </tr> </thead> <tbody> <tr> <td>たんぽぽセンター</td> <td>801</td> <td>2,634</td> <td>275</td> </tr> <tr> <td>沼南育成園サポートセンター</td> <td>134</td> <td>709</td> <td>366</td> </tr> </tbody> </table> <p>11 障害福祉サービス事業所管理運営事業の委託状況 (単位:円)</p> <table border="1"> <thead> <tr> <th>障害福祉施設</th> <th>指定管理者</th> <th>金額</th> </tr> </thead> <tbody> <tr> <td>朋生園</td> <td>社会福祉法人 かたくり会</td> <td>72,577,000</td> </tr> <tr> <td>青和園</td> <td>社会福祉法人 桐友学園</td> <td>71,663,000</td> </tr> </tbody> </table> <p>12 在宅サービスの委託状況 (単位:人・件・円)</p> <table border="1"> <thead> <tr> <th>区分</th> <th>実利用者数</th> <th>延件数</th> <th>金額</th> </tr> </thead> <tbody> <tr> <td>訪問入浴サービス</td> <td>26</td> <td>1,190</td> <td>15,395,030</td> </tr> <tr> <td>寝具乾燥消毒</td> <td>5</td> <td>56</td> <td>194,040</td> </tr> <tr> <td>配食サービス</td> <td>38</td> <td>7,837</td> <td>8,734,463</td> </tr> <tr> <td>介護用品(紙おむつ)給付</td> <td>71</td> <td>852</td> <td>3,091,708</td> </tr> <tr> <td>緊急通報装置</td> <td>10</td> <td>120</td> <td>418,572</td> </tr> </tbody> </table>	障害名/等級	1級	2級	3級	4級	5級	6級	合計	視覚障害	242	220	42	59	90	49	702	聴覚・平衡機能障害	20	197	86	146	8	258	715	音声・言語機能障害	8	11	86	48			153	肢体不自由	1,352	1,216	874	1,286	426	205	5,359	内部障害	1,937	42	355	687			3,021	合計	3,559	1,686	1,443	2,226	524	512	9,950	障害程度						最重度	重度		中度	軽度		合計	㊤	Aの1	Aの2	Bの1	Bの2		376	442	15	488	670		1,991	1級(重度)	2級(中度)	3級(軽度)	合計	411	1,332	519	2,262	区分	実人数	延人数	開所日	たんぽぽセンター	801	2,634	275	沼南育成園サポートセンター	134	709	366	障害福祉施設	指定管理者	金額	朋生園	社会福祉法人 かたくり会	72,577,000	青和園	社会福祉法人 桐友学園	71,663,000	区分	実利用者数	延件数	金額	訪問入浴サービス	26	1,190	15,395,030	寝具乾燥消毒	5	56	194,040	配食サービス	38	7,837	8,734,463	介護用品(紙おむつ)給付	71	852	3,091,708	緊急通報装置	10	120	418,572
障害名/等級	1級	2級	3級	4級	5級	6級	合計																																																																																																																																				
視覚障害	242	220	42	59	90	49	702																																																																																																																																				
聴覚・平衡機能障害	20	197	86	146	8	258	715																																																																																																																																				
音声・言語機能障害	8	11	86	48			153																																																																																																																																				
肢体不自由	1,352	1,216	874	1,286	426	205	5,359																																																																																																																																				
内部障害	1,937	42	355	687			3,021																																																																																																																																				
合計	3,559	1,686	1,443	2,226	524	512	9,950																																																																																																																																				
障害程度																																																																																																																																											
最重度	重度		中度	軽度		合計																																																																																																																																					
㊤	Aの1	Aの2	Bの1	Bの2																																																																																																																																							
376	442	15	488	670		1,991																																																																																																																																					
1級(重度)	2級(中度)	3級(軽度)	合計																																																																																																																																								
411	1,332	519	2,262																																																																																																																																								
区分	実人数	延人数	開所日																																																																																																																																								
たんぽぽセンター	801	2,634	275																																																																																																																																								
沼南育成園サポートセンター	134	709	366																																																																																																																																								
障害福祉施設	指定管理者	金額																																																																																																																																									
朋生園	社会福祉法人 かたくり会	72,577,000																																																																																																																																									
青和園	社会福祉法人 桐友学園	71,663,000																																																																																																																																									
区分	実利用者数	延件数	金額																																																																																																																																								
訪問入浴サービス	26	1,190	15,395,030																																																																																																																																								
寝具乾燥消毒	5	56	194,040																																																																																																																																								
配食サービス	38	7,837	8,734,463																																																																																																																																								
介護用品(紙おむつ)給付	71	852	3,091,708																																																																																																																																								
緊急通報装置	10	120	418,572																																																																																																																																								

款 3 民生費

項 目	事 業 名	主 管	決算額 (円) (前年度決算額)	主要な施策の概要及び成果				
				13 日中一時支援事業の実施状況 (単位:人・円)				
				区分	実人数	延人数	金額	
				日中一時支援Ⅰ型	306	2,340	52,811,457	
				日中一時支援Ⅱ型	31	160	18,678,450	
				合計	337	2,500	71,489,907	
				14 外出介護事業の実施状況 (単位:人・時間・円)				
				区分	実利用者数	延時間数	金額	
				外出介護・身体介護無	64	6,074	108,049,800	
				外出介護・身体介護有	269	29,998		
				15 サービス利用計画作成費の状況 (単位:人・円)				
				区分	延人数	金額		
				サービス利用計画作成費	27	357,318		
				16 在宅心身障害者(児)一時介護委託助成金の実施状況 (単位:件・円)				
				区分	支給件数	支給金額		
				在宅心身障害者(児)一時介護委託助成金	1,931	7,842,130		
				17 介護給付費・訓練等給付費の支給状況 (単位:人・円)				
				区分	延人数	金額		
				居宅介護	4,242	316,314,256		
				重度訪問介護	100	60,105,342		
				行動援護	51	2,069,918		
				同行援護	272	10,277,980		
				療養介護	24	6,302,520		
				生活介護	4,108	780,341,792		
				児童デイサービス	3,073	114,598,917		
				短期入所	788	60,979,777		
				共同生活介護	721	88,788,727		
				施設入所支援	1,922	171,428,626		
				自立訓練(機能訓練)	17	1,991,115		
				自立訓練(生活訓練)	222	28,501,063		
						区分	延人数	金額
						就労移行支援	507	65,944,437
						就労継続支援A型	219	24,007,874
						就労継続支援B型	2,857	249,860,129
						共同生活援助	384	26,411,040
						旧法施設(通所)	1,470	226,689,801
						旧法施設(入所)	616	141,648,035
						特定障害者特別給付費	2,931	47,904,827
						移行時運営安定化	1	3,780
						特別対策費	1,635	29,230,680
						合計		2,453,400,636

款 3 民生費

項	目	事 業 名	主 管	決算額 (円) (前年度決算額)	主要な施策の概要及び成果																																																																																			
					<p>18 福祉タクシーの利用状況 (単位:人・枚・件・円)</p> <table border="1"> <tr> <td>利用券交付者数</td> <td>2,471</td> </tr> <tr> <td>利用券交付枚数</td> <td>344,640</td> </tr> <tr> <td>利用件数</td> <td>128,910</td> </tr> <tr> <td>助成料金</td> <td>91,206,080</td> </tr> </table> <p>19 障害者支援施設等通所者交通費助成の実施状況 (単位:件・円)</p> <table border="1"> <tr> <th>区分</th> <th>支給件数</th> <th>支給金額</th> </tr> <tr> <td>障害者支援施設等通所者交通費助成</td> <td>698</td> <td>12,602,681</td> </tr> </table> <p>20 特定疾病療養者見舞金の支給状況 (単位:円・人)</p> <table border="1"> <thead> <tr> <th rowspan="2"></th> <th rowspan="2">支給者数</th> <th colspan="3">入院</th> <th colspan="3">通院</th> <th rowspan="2">支給額合計</th> </tr> <tr> <th>基準額</th> <th>延人数</th> <th>支給額</th> <th>基準額</th> <th>延人数</th> <th>支給額</th> </tr> </thead> <tbody> <tr> <td>上期</td> <td>3,461</td> <td>15,000</td> <td>561</td> <td>8,415,000</td> <td>7,500</td> <td>19,451</td> <td>145,882,500</td> <td>154,297,500</td> </tr> <tr> <td>下期</td> <td>3,517</td> <td>15,000</td> <td>618</td> <td>9,765,000</td> <td>7,500</td> <td>19,517</td> <td>146,415,000</td> <td>156,180,000</td> </tr> <tr> <td>合計</td> <td>6,978</td> <td>15,000</td> <td>1,174</td> <td>18,180,000</td> <td>7,500</td> <td>38,968</td> <td>292,297,500</td> <td>310,477,500</td> </tr> </tbody> </table> <p>21 福祉手当(国)の支給状況 (単位:人・円)</p> <table border="1"> <tr> <th>区分</th> <th>人数</th> <th>支給金額</th> </tr> <tr> <td>障害児</td> <td>135</td> <td>26,717,860</td> </tr> <tr> <td>特別障害者</td> <td>192</td> <td>64,863,120</td> </tr> <tr> <td>経過的</td> <td>15</td> <td>3,311,630</td> </tr> <tr> <td>合計</td> <td>342</td> <td>94,892,610</td> </tr> </table> <p>22 福祉手当(市:児童)の支給状況 (主要な事務事業) (単位:人・円)</p> <table border="1"> <tr> <th>区分</th> <th>人数</th> <th>支給金額</th> </tr> <tr> <td>児童(重度)</td> <td>195</td> <td>33,567,500</td> </tr> <tr> <td>児童(中度)</td> <td>208</td> <td>32,565,000</td> </tr> <tr> <td>合計</td> <td>403</td> <td>66,132,500</td> </tr> </table>	利用券交付者数	2,471	利用券交付枚数	344,640	利用件数	128,910	助成料金	91,206,080	区分	支給件数	支給金額	障害者支援施設等通所者交通費助成	698	12,602,681		支給者数	入院			通院			支給額合計	基準額	延人数	支給額	基準額	延人数	支給額	上期	3,461	15,000	561	8,415,000	7,500	19,451	145,882,500	154,297,500	下期	3,517	15,000	618	9,765,000	7,500	19,517	146,415,000	156,180,000	合計	6,978	15,000	1,174	18,180,000	7,500	38,968	292,297,500	310,477,500	区分	人数	支給金額	障害児	135	26,717,860	特別障害者	192	64,863,120	経過的	15	3,311,630	合計	342	94,892,610	区分	人数	支給金額	児童(重度)	195	33,567,500	児童(中度)	208	32,565,000	合計	403	66,132,500
利用券交付者数	2,471																																																																																							
利用券交付枚数	344,640																																																																																							
利用件数	128,910																																																																																							
助成料金	91,206,080																																																																																							
区分	支給件数	支給金額																																																																																						
障害者支援施設等通所者交通費助成	698	12,602,681																																																																																						
	支給者数	入院			通院			支給額合計																																																																																
		基準額	延人数	支給額	基準額	延人数	支給額																																																																																	
上期	3,461	15,000	561	8,415,000	7,500	19,451	145,882,500	154,297,500																																																																																
下期	3,517	15,000	618	9,765,000	7,500	19,517	146,415,000	156,180,000																																																																																
合計	6,978	15,000	1,174	18,180,000	7,500	38,968	292,297,500	310,477,500																																																																																
区分	人数	支給金額																																																																																						
障害児	135	26,717,860																																																																																						
特別障害者	192	64,863,120																																																																																						
経過的	15	3,311,630																																																																																						
合計	342	94,892,610																																																																																						
区分	人数	支給金額																																																																																						
児童(重度)	195	33,567,500																																																																																						
児童(中度)	208	32,565,000																																																																																						
合計	403	66,132,500																																																																																						

款 3 民生費

項 目	事 業 名	主 管	決算額 (円) (前年度決算額)	主要な施策の概要及び成果																					
				23 福祉手当 (市：成人) の支給状況 (単位：人・円) <table border="1"> <thead> <tr> <th>区分</th> <th>人数</th> <th>支給金額</th> </tr> </thead> <tbody> <tr> <td>成人(在宅知障及びねたきり身障)</td> <td>294</td> <td>43,225,000</td> </tr> <tr> <td>成人(上記以外)</td> <td>4,626</td> <td>589,644,000</td> </tr> <tr> <td>精神</td> <td>255</td> <td>31,504,000</td> </tr> <tr> <td>合計</td> <td>5,175</td> <td>664,373,000</td> </tr> </tbody> </table>	区分	人数	支給金額	成人(在宅知障及びねたきり身障)	294	43,225,000	成人(上記以外)	4,626	589,644,000	精神	255	31,504,000	合計	5,175	664,373,000						
区分	人数	支給金額																							
成人(在宅知障及びねたきり身障)	294	43,225,000																							
成人(上記以外)	4,626	589,644,000																							
精神	255	31,504,000																							
合計	5,175	664,373,000																							
				24 心身障害者自動車燃料費助成の実施状況 (単位：件・円) <table border="1"> <thead> <tr> <th>区分</th> <th>支給件数</th> <th>支給金額</th> </tr> </thead> <tbody> <tr> <td>心身障害者自動車燃料費助成</td> <td>3,690</td> <td>94,638,864</td> </tr> </tbody> </table>	区分	支給件数	支給金額	心身障害者自動車燃料費助成	3,690	94,638,864															
区分	支給件数	支給金額																							
心身障害者自動車燃料費助成	3,690	94,638,864																							
				25 身体障害者手帳交付診断料補助金の支給状況 (単位：件・円) <table border="1"> <tbody> <tr> <td>支給件数</td> <td>1,070</td> <td>支給金額</td> <td>5,148,875</td> </tr> </tbody> </table>	支給件数	1,070	支給金額	5,148,875																	
支給件数	1,070	支給金額	5,148,875																						
				26 身体障害者更生援護の実施状況 (単位：件・円) <table border="1"> <thead> <tr> <th>区分</th> <th>支給件数</th> <th>支給金額</th> </tr> </thead> <tbody> <tr> <td>身体障害者補装具交付・修理(成人)</td> <td>398</td> <td>32,236,606</td> </tr> <tr> <td>身体障害者補装具交付・修理(児童)</td> <td>196</td> <td>25,804,546</td> </tr> <tr> <td>身体障害者日常生活用具給付(成人)</td> <td>2,096</td> <td>65,446,292</td> </tr> <tr> <td>身体障害者日常生活用具給付(児童)</td> <td>204</td> <td>7,345,052</td> </tr> <tr> <td>身体障害者日常生活用具給付(取付費)</td> <td>1</td> <td>147,638</td> </tr> <tr> <td>小児慢性日常生活用具</td> <td>2</td> <td>188,386</td> </tr> </tbody> </table>	区分	支給件数	支給金額	身体障害者補装具交付・修理(成人)	398	32,236,606	身体障害者補装具交付・修理(児童)	196	25,804,546	身体障害者日常生活用具給付(成人)	2,096	65,446,292	身体障害者日常生活用具給付(児童)	204	7,345,052	身体障害者日常生活用具給付(取付費)	1	147,638	小児慢性日常生活用具	2	188,386
区分	支給件数	支給金額																							
身体障害者補装具交付・修理(成人)	398	32,236,606																							
身体障害者補装具交付・修理(児童)	196	25,804,546																							
身体障害者日常生活用具給付(成人)	2,096	65,446,292																							
身体障害者日常生活用具給付(児童)	204	7,345,052																							
身体障害者日常生活用具給付(取付費)	1	147,638																							
小児慢性日常生活用具	2	188,386																							
				27 児童福祉施設入所者措置費助成金の実施状況 (単位：件・円) <table border="1"> <thead> <tr> <th>区分</th> <th>支給件数</th> <th>支給金額</th> </tr> </thead> <tbody> <tr> <td>児童福祉施設入所者措置費助成</td> <td>177</td> <td>4,510,899</td> </tr> </tbody> </table>	区分	支給件数	支給金額	児童福祉施設入所者措置費助成	177	4,510,899															
区分	支給件数	支給金額																							
児童福祉施設入所者措置費助成	177	4,510,899																							
				28 精神障害者手帳交付診断料補助金の支給状況 (単位：件・円) <table border="1"> <tbody> <tr> <td>支給件数</td> <td>784</td> <td>支給金額</td> <td>3,513,760</td> </tr> </tbody> </table>	支給件数	784	支給金額	3,513,760																	
支給件数	784	支給金額	3,513,760																						
				29 グループホーム家賃助成金の支給状況 (単位：件・円) <table border="1"> <thead> <tr> <th>区分</th> <th>支給件数</th> <th>支給金額</th> </tr> </thead> <tbody> <tr> <td>グループホーム家賃助成金</td> <td>59</td> <td>7,684,015</td> </tr> </tbody> </table>	区分	支給件数	支給金額	グループホーム家賃助成金	59	7,684,015															
区分	支給件数	支給金額																							
グループホーム家賃助成金	59	7,684,015																							

款 3 民生費

項目	事業名	主管	決算額(円) (前年度決算額)	主要な施策の概要及び成果																								
	1.2 障害者就労支援事業 (主要な事務事業)	障害福祉就労支援センター	12,501,229 (3,483,274)	<p>企業就労に意欲を持つ市内在住の障害者に対し、就労相談及び面談・職業能力評価・職業準備訓練・就職活動支援及び就労後の定着支援と一貫した就労支援を行ったため、16名の就職が決定した。</p> <p>1 就職者16名の内訳 (単位:人)</p> <table border="1"> <tr> <td>身体障害</td> <td>知的障害</td> <td>精神障害</td> </tr> <tr> <td>0</td> <td>5</td> <td>11</td> </tr> </table> <p>2 障害者の就労に関する相談受理件数 (単位:件)</p> <table border="1"> <tr> <td>総相談数</td> <td>電話</td> <td>来所</td> <td>メール等</td> </tr> <tr> <td>398</td> <td>266</td> <td>125</td> <td>7</td> </tr> </table> <p>3 その他就労支援活動への参加者 (単位:人)</p> <table border="1"> <tr> <td>初期面談</td> <td>職業能力評価</td> <td>職業準備訓練(延)</td> <td>就職活動(延)</td> <td>定着支援(延)</td> </tr> <tr> <td>129</td> <td>64</td> <td>653</td> <td>50</td> <td>39</td> </tr> </table> <p>4 障害者職場適応支援事業 2人/年間</p>	身体障害	知的障害	精神障害	0	5	11	総相談数	電話	来所	メール等	398	266	125	7	初期面談	職業能力評価	職業準備訓練(延)	就職活動(延)	定着支援(延)	129	64	653	50	39
身体障害	知的障害	精神障害																										
0	5	11																										
総相談数	電話	来所	メール等																									
398	266	125	7																									
初期面談	職業能力評価	職業準備訓練(延)	就職活動(延)	定着支援(延)																								
129	64	653	50	39																								
	2 障害者福祉団体運営・活動事業	障害福祉課	6,384,000 (6,437,000)	<p>障害者福祉関係団体活動助成状況 (単位:事業所・円)</p> <table border="1"> <tr> <td>事業所数</td> <td>助成総額</td> </tr> <tr> <td>10</td> <td>3,684,000</td> </tr> </table>	事業所数	助成総額	10	3,684,000																				
事業所数	助成総額																											
10	3,684,000																											
	3 障害程度区分認定事業		6,736,171 (6,132,243)	<p>柏市障害程度区分等審査会の実施状況は次のとおりである。 (単位:人・円)</p> <table border="1"> <tr> <td>審査会委員</td> <td>8機関, 25人</td> <td>区分</td> <td>延べ人数</td> <td>金額</td> </tr> <tr> <td>審査会開催回数</td> <td>20回</td> <td>審査会委員報酬</td> <td>105</td> <td>2,835,000</td> </tr> <tr> <td></td> <td></td> <td>医師意見書作成費</td> <td>378</td> <td>1,788,690</td> </tr> </table>	審査会委員	8機関, 25人	区分	延べ人数	金額	審査会開催回数	20回	審査会委員報酬	105	2,835,000			医師意見書作成費	378	1,788,690									
審査会委員	8機関, 25人	区分	延べ人数	金額																								
審査会開催回数	20回	審査会委員報酬	105	2,835,000																								
		医師意見書作成費	378	1,788,690																								
	4 障害者医療事業		815,071,294 (763,199,624)	<p>1 医療費の支給状況は次のとおりである。 (単位:人・件・円)</p> <table border="1"> <tr> <td>区分</td> <td>対象者数</td> <td>支給件数</td> <td>支給額</td> </tr> <tr> <td>精神障害者医療費助成</td> <td>313</td> <td>628人</td> <td>41,047,480</td> </tr> <tr> <td>重度心身障害者(児)医療費助成</td> <td>4,565</td> <td>17,919</td> <td>508,576,206</td> </tr> <tr> <td>更生医療費</td> <td>172</td> <td>1,940</td> <td>255,057,725</td> </tr> <tr> <td>療養介護医療費</td> <td>2</td> <td>24</td> <td>1,685,214</td> </tr> <tr> <td>育成医療費</td> <td>124</td> <td>287</td> <td>8,470,746</td> </tr> </table> <p>(主要な事務事業)</p>	区分	対象者数	支給件数	支給額	精神障害者医療費助成	313	628人	41,047,480	重度心身障害者(児)医療費助成	4,565	17,919	508,576,206	更生医療費	172	1,940	255,057,725	療養介護医療費	2	24	1,685,214	育成医療費	124	287	8,470,746
区分	対象者数	支給件数	支給額																									
精神障害者医療費助成	313	628人	41,047,480																									
重度心身障害者(児)医療費助成	4,565	17,919	508,576,206																									
更生医療費	172	1,940	255,057,725																									
療養介護医療費	2	24	1,685,214																									
育成医療費	124	287	8,470,746																									

款 3 民生費

項目	事業名	主管	決算額(円) (前年度決算額)	主要な施策の概要及び成果																	
15 後期高齢者医療費	1 後期高齢者医療事業	保険年金課	1,975,955,701 (1,929,341,922)	<p>1 療養給付費負担金 (単位：円)</p> <table border="1"> <tr> <td>療養給付費負担金</td> <td>1,885,044,871</td> </tr> </table> <p>2 広域連合市町村負担金 (単位：円)</p> <table border="1"> <tr> <td>当初予算(A)</td> <td>市町村均等割額 (負担金の1割)</td> <td>4,045,791</td> </tr> <tr> <td></td> <td>総人口割額 (負担金の4割)</td> <td>55,796,404</td> </tr> <tr> <td></td> <td>75歳以上人口割 (負担金の5割)</td> <td>61,372,267</td> </tr> <tr> <td></td> <td>実績算定による不用額(B)</td> <td>30,303,632</td> </tr> <tr> <td></td> <td>決算額 (A-B)</td> <td>90,910,830</td> </tr> </table>	療養給付費負担金	1,885,044,871	当初予算(A)	市町村均等割額 (負担金の1割)	4,045,791		総人口割額 (負担金の4割)	55,796,404		75歳以上人口割 (負担金の5割)	61,372,267		実績算定による不用額(B)	30,303,632		決算額 (A-B)	90,910,830
療養給付費負担金	1,885,044,871																				
当初予算(A)	市町村均等割額 (負担金の1割)	4,045,791																			
	総人口割額 (負担金の4割)	55,796,404																			
	75歳以上人口割 (負担金の5割)	61,372,267																			
	実績算定による不用額(B)	30,303,632																			
	決算額 (A-B)	90,910,830																			
2 児童福祉費	1 児童福祉総務費 6 こども発達センター (主要な事務事業)	こども発達センター	41,925,248 (41,162,621)	<p>相談支援事業</p> <p>1 相談支援 電話や窓口で受付を行い、面接を実施する。その結果から児童の支援内容を決定する。 (単位：回)</p> <table border="1"> <tr> <td>初回面接実施回数</td> <td>304</td> </tr> </table> <p>2 外来集団支援 いちごルーム 落ち着きがない、コミュニケーションがとりにくい等の児童を対象に支援を行う。 年間利用状況 (単位：人・回)</p> <table border="1"> <tr> <td>在籍児数</td> <td>186</td> </tr> <tr> <td>指導回数</td> <td>2,609</td> </tr> </table> <p>りんごルーム 歩行未獲得の児童を対象に、週一回のグループ支援を行う。 年間利用状況 (単位：人・回)</p> <table border="1"> <tr> <td>在籍児数</td> <td>28</td> </tr> <tr> <td>指導回数</td> <td>506</td> </tr> </table> <p>ぶどうルーム 「キッズルームひまわり」入園待機となった児童に対し、グループ支援を行う。 年間利用状況 (単位：人・回)</p> <table border="1"> <tr> <td>在籍児数</td> <td>15</td> </tr> <tr> <td>指導回数</td> <td>1,037</td> </tr> </table>	初回面接実施回数	304	在籍児数	186	指導回数	2,609	在籍児数	28	指導回数	506	在籍児数	15	指導回数	1,037			
初回面接実施回数	304																				
在籍児数	186																				
指導回数	2,609																				
在籍児数	28																				
指導回数	506																				
在籍児数	15																				
指導回数	1,037																				

款 3 民生費

項目	事業名	主管	決算額(円) (前年度決算額)	主要な施策の概要及び成果																										
				<p>3 個別支援</p> <p>肢体不自由児の運動機能訓練を行う。 (単位：人・回)</p> <table border="1"> <tr> <td></td> <td>理学療法</td> <td>作業療法</td> </tr> <tr> <td>訓練児数</td> <td>125</td> <td>34</td> </tr> <tr> <td>訓練回数</td> <td>751</td> <td>436</td> </tr> </table> <p>心理相談員による個別の支援を行う。 (単位：人・回)</p> <table border="1"> <tr> <td>在籍児数</td> <td>209</td> </tr> <tr> <td>指導回数</td> <td>468</td> </tr> </table>		理学療法	作業療法	訓練児数	125	34	訓練回数	751	436	在籍児数	209	指導回数	468													
	理学療法	作業療法																												
訓練児数	125	34																												
訓練回数	751	436																												
在籍児数	209																													
指導回数	468																													
	11 ファミリーサポートセンター事業	児童育成課	17,483,174 (17,453,564)	<p>1 会員数(平成24年3月末現在) (単位：人)</p> <table border="1"> <tr> <td>利用会員</td> <td>協力会員</td> <td>両方会員</td> <td>合計</td> </tr> <tr> <td>856</td> <td>213</td> <td>30</td> <td>1,099</td> </tr> </table> <p>2 活動状況について (単位：回)</p> <table border="1"> <thead> <tr> <th>活動内容</th> <th>回数</th> </tr> </thead> <tbody> <tr> <td>(1) 保育施設の保育開始時や保育終了後の子どもの預かり</td> <td>2,153</td> </tr> <tr> <td>(2) 保育施設までの送迎</td> <td>1,199</td> </tr> <tr> <td>(3) 放課後児童クラブ終了後の子どもの預かり</td> <td>1,068</td> </tr> <tr> <td>(4) 学校の放課後の子どもの預かり</td> <td>207</td> </tr> <tr> <td>(5) 冠婚葬祭や他の子どもの学校行事の際の子どもの預かり</td> <td>106</td> </tr> <tr> <td>(6) 買い物等外出の際の子どもの預かり</td> <td>131</td> </tr> <tr> <td>(7) その他</td> <td>2,287</td> </tr> <tr> <td>合計</td> <td>7,151</td> </tr> </tbody> </table>	利用会員	協力会員	両方会員	合計	856	213	30	1,099	活動内容	回数	(1) 保育施設の保育開始時や保育終了後の子どもの預かり	2,153	(2) 保育施設までの送迎	1,199	(3) 放課後児童クラブ終了後の子どもの預かり	1,068	(4) 学校の放課後の子どもの預かり	207	(5) 冠婚葬祭や他の子どもの学校行事の際の子どもの預かり	106	(6) 買い物等外出の際の子どもの預かり	131	(7) その他	2,287	合計	7,151
利用会員	協力会員	両方会員	合計																											
856	213	30	1,099																											
活動内容	回数																													
(1) 保育施設の保育開始時や保育終了後の子どもの預かり	2,153																													
(2) 保育施設までの送迎	1,199																													
(3) 放課後児童クラブ終了後の子どもの預かり	1,068																													
(4) 学校の放課後の子どもの預かり	207																													
(5) 冠婚葬祭や他の子どもの学校行事の際の子どもの預かり	106																													
(6) 買い物等外出の際の子どもの預かり	131																													
(7) その他	2,287																													
合計	7,151																													
	20.4 子どもの居場所づくり事業		4,045,472 (51,913)	<p>こども循環社会「地縁のたまご」モデル事業は、連携・協働による地域課題解決モデル事業補助金(県)を活用し、高柳児童センターにおいて、多世代交流の居場所づくり・地域ぐるみの子育て支援・地場産業の活性化などの地域課題の解決を図るための人材育成等の事業を行った。</p>																										

款 3 民生費

項目	事業名	主管	決算額(円) (前年度決算額)	主要な施策の概要及び成果																								
	27 家庭児童相談事業 (主要な事務事業)		8,389,745 (6,399,873)	<p>家庭児童相談室における平成23年度の相談状況は、次のとおりである。 ※件数は、児童数(単位：件)</p> <table border="1"> <thead> <tr> <th>種別</th> <th>相談受付 実件数</th> <th>種別</th> <th>相談受付 実件数</th> </tr> </thead> <tbody> <tr> <td>児童虐待相談</td> <td>81</td> <td>不登校相談</td> <td>17</td> </tr> <tr> <td>児童虐待以外の養護相談</td> <td>177</td> <td>適正相談</td> <td>1</td> </tr> <tr> <td>重症心身障害相談</td> <td>1</td> <td>育児しつけ相談</td> <td>39</td> </tr> <tr> <td>自閉症等相談</td> <td>5</td> <td>その他の相談</td> <td>195</td> </tr> <tr> <td>性格行動相談</td> <td>58</td> <td>計</td> <td>574</td> </tr> </tbody> </table>	種別	相談受付 実件数	種別	相談受付 実件数	児童虐待相談	81	不登校相談	17	児童虐待以外の養護相談	177	適正相談	1	重症心身障害相談	1	育児しつけ相談	39	自閉症等相談	5	その他の相談	195	性格行動相談	58	計	574
種別	相談受付 実件数	種別	相談受付 実件数																									
児童虐待相談	81	不登校相談	17																									
児童虐待以外の養護相談	177	適正相談	1																									
重症心身障害相談	1	育児しつけ相談	39																									
自閉症等相談	5	その他の相談	195																									
性格行動相談	58	計	574																									
	30 子育て支援 短期入所事業		1,783,843 (1,427,213)	<p>子ども短期入所について 保護者が疾病、出産、育児疲れ等の理由により家庭で児童を養育できないときに、児童養護晴香園にて短期入所を実施した。 利用状況 (単位：人・日)</p> <table border="1"> <tr> <td>利用延人数</td> <td>55</td> </tr> <tr> <td>利用日数</td> <td>187</td> </tr> </table>	利用延人数	55	利用日数	187																				
利用延人数	55																											
利用日数	187																											
	31 児童の援護 事業		26,250,469 (28,580,778)	<p>1 遺児等養育手当 (単位：人・円)</p> <table border="1"> <tr> <td>延月人数</td> <td>2,656</td> </tr> <tr> <td>支給総額</td> <td>22,908,500</td> </tr> </table> <p>2 母子生活支援施設措置費 (単位：件・箇所・円)</p> <table border="1"> <thead> <tr> <th>件数</th> <th>措置施設</th> <th>措置費</th> </tr> </thead> <tbody> <tr> <td>3</td> <td>3</td> <td>3,221,090</td> </tr> </tbody> </table>	延月人数	2,656	支給総額	22,908,500	件数	措置施設	措置費	3	3	3,221,090														
延月人数	2,656																											
支給総額	22,908,500																											
件数	措置施設	措置費																										
3	3	3,221,090																										
	37 こどもの遊 び場の整備事業		4,190,130 (-)	<p>平成24年1月に新富町の地権者から寄附を受けた土地約5,300㎡について、地権者の意向に沿って子どもの遊び場や災害時の避難場所として整備するもの。</p> <p>1 寄附を受けた土地の概要 (単位：㎡)</p> <table border="1"> <thead> <tr> <th>所在</th> <th>地番</th> <th>地目</th> <th>面積</th> </tr> </thead> <tbody> <tr> <td>新富町一丁目</td> <td>441-9</td> <td>畑</td> <td>5,236.50</td> </tr> <tr> <td>新富町一丁目</td> <td>441-10</td> <td>畑</td> <td>110.95</td> </tr> <tr> <td>新富町一丁目</td> <td>441-11</td> <td>畑</td> <td>0.51</td> </tr> </tbody> </table>	所在	地番	地目	面積	新富町一丁目	441-9	畑	5,236.50	新富町一丁目	441-10	畑	110.95	新富町一丁目	441-11	畑	0.51								
所在	地番	地目	面積																									
新富町一丁目	441-9	畑	5,236.50																									
新富町一丁目	441-10	畑	110.95																									
新富町一丁目	441-11	畑	0.51																									

款 3 民生費

項 目	事 業 名	主 管	決算額 (円) (前年度決算額)	主要な施策の概要及び成果															
				2 測量及び設計 (3,861,480円) 業務内容: ①寄附地・進入路の分筆のための測量, ②道路設計, ③広場設計のための測量 委託業者: 飯田測量設計企画(株) 3 不動産鑑定及び用地買収 (328,650円) 業務内容: 寄附地の進入路の買収のため不動産鑑定を実施し, 当該鑑定結果に基づき土地を購入 不動産鑑定業務の委託料: 328,650円 進入路の買収費用: 67,516,500円 (土地開発基金により買収)															
	2 母子自立支援 相談事業		5,243,128 (5,340,242)	母子自立支援相談について 母子自立支援員 2名 相談員にかかる経費 4,894,258円 (報酬, 相談員旅費, 需用費, 負担金の合計) 母子自立支援員における相談状況 (単位: 件) <table border="1"> <thead> <tr> <th>区分</th> <th>生活一般</th> <th>児童関係</th> <th>経済的支援生活援護</th> <th>その他</th> <th>計</th> </tr> </thead> <tbody> <tr> <td>件数</td> <td>1,079</td> <td>341</td> <td>342</td> <td>1</td> <td>1,763</td> </tr> </tbody> </table>	区分	生活一般	児童関係	経済的支援生活援護	その他	計	件数	1,079	341	342	1	1,763			
区分	生活一般	児童関係	経済的支援生活援護	その他	計														
件数	1,079	341	342	1	1,763														
	14 児童扶養手 当支給事業 (主要な事務事業)		989,960,226 (931,482,099)	児童扶養手当支給状況 延月人数 (単位: 人) <table border="1"> <thead> <tr> <th>全部支給</th> <th>一部支給</th> <th>二子加算</th> <th>三子以降加算</th> <th>合計</th> <th>支給額</th> </tr> </thead> <tbody> <tr> <td>13,415</td> <td>12,875</td> <td>10,570</td> <td>2,768</td> <td>39,648</td> <td>986,038,320円</td> </tr> </tbody> </table>	全部支給	一部支給	二子加算	三子以降加算	合計	支給額	13,415	12,875	10,570	2,768	39,648	986,038,320円			
全部支給	一部支給	二子加算	三子以降加算	合計	支給額														
13,415	12,875	10,570	2,768	39,648	986,038,320円														
	16 ひとり親家庭 等医療費扶助		81,172,632 (82,604,837)	ひとり親家庭等医療費等助成状況 (単位: 件・円) <table border="1"> <thead> <tr> <th></th> <th>入院</th> <th>通院</th> <th>調剤</th> <th>合計</th> </tr> </thead> <tbody> <tr> <td>件数</td> <td>156</td> <td>22,298</td> <td>9,392</td> <td>31,846</td> </tr> <tr> <td>支給額</td> <td>6,415,970</td> <td>53,134,325</td> <td>19,121,500</td> <td>78,671,795</td> </tr> </tbody> </table>		入院	通院	調剤	合計	件数	156	22,298	9,392	31,846	支給額	6,415,970	53,134,325	19,121,500	78,671,795
	入院	通院	調剤	合計															
件数	156	22,298	9,392	31,846															
支給額	6,415,970	53,134,325	19,121,500	78,671,795															
	20.1 ひとり親 等就業支援事業		1,238,050 (1,387,410)	ひとり親等就業支援状況 (単位: 件・円) <table border="1"> <thead> <tr> <th></th> <th>資格取得奨励助成金</th> <th>ファミリーサポート利用料給付金</th> </tr> </thead> <tbody> <tr> <td>申請件数</td> <td>11</td> <td>33</td> </tr> <tr> <td>支給額</td> <td>803,000</td> <td>404,880</td> </tr> </tbody> </table>		資格取得奨励助成金	ファミリーサポート利用料給付金	申請件数	11	33	支給額	803,000	404,880						
	資格取得奨励助成金	ファミリーサポート利用料給付金																	
申請件数	11	33																	
支給額	803,000	404,880																	

款 3 民生費

項目	事業名	主管	決算額(円) (前年度決算額)	主要な施策の概要及び成果																			
	20.2 母子家庭等就業・自立支援センター事業		2,139,998 (2,073,260)	母子家庭等就業・自立支援センター事業 母子家庭の母を対象に、経済的自立及び就労支援を目的として、パソコン講習会を行った。 受講者数 51人 委託料 2,127,261円(単価=41,711円)																			
	20.4 母子家庭自立支援給付金 (主要な事務事業)		56,048,100 (33,355,550)	母子家庭等の母への助成状況 (単位:件・円) <table border="1"> <thead> <tr> <th></th> <th>高等技能訓練促進費</th> <th>入学支援修了一時金</th> <th>自立支援教育訓練給付金</th> </tr> </thead> <tbody> <tr> <td>申請件数</td> <td>22</td> <td>4</td> <td>1</td> </tr> <tr> <td>支給額</td> <td>55,483,500</td> <td>200,000</td> <td>7,600</td> </tr> </tbody> </table>		高等技能訓練促進費	入学支援修了一時金	自立支援教育訓練給付金	申請件数	22	4	1	支給額	55,483,500	200,000	7,600							
	高等技能訓練促進費	入学支援修了一時金	自立支援教育訓練給付金																				
申請件数	22	4	1																				
支給額	55,483,500	200,000	7,600																				
	22 母子寡婦福祉資金貸付事業		7,167,040 (-)	母子寡婦福祉資金貸付金債権買取費 中核市となるにあたり、県から貸付債権(総額35,827,040円)を5年間かけて買い取る。(1年目)																			
3 児童福祉施設費	2 児童センター管理運営事業	児童センター	51,213,574 (51,437,913)	児童センター利用状況 市内児童センター7ヶ所において、年間延べ120,057人の利用があった。 (拠点事業、他施設利用事業および西原こどもルーム内で実施している子育てサロンを含む)																			
	22 こどもルーム管理運営事業	こどもルーム担当室	498,939,859 (482,106,965)	放課後における学童保育 公立こどもルーム37か所において、延べ3,351人の指導員(夏短期雇用含む)により、延べ23,146人の児童を保育した。																			
	24 こどもルーム施設整備事業 (主要な事務事業)		11,487,948 (38,648,379)	こどもルームの移設並びに過密ルームの解消 豊四季こどもルームを柏六小へ移設した。また、柏四小・風早北部小こどもルームの第二保育室と、柏五小こどもルームの第三保育室を設置した。 ※柏五小は既設の第一保育室を撤去し、跡地に二階建てのルームを建設																			
	31 児童センター施設整備事業	児童育成課	1,466,745 (7,833,000)	工事内容一覧 (単位:円) <table border="1"> <thead> <tr> <th>No</th> <th>施設名</th> <th>件名</th> <th>支出額</th> <th>業者名</th> </tr> </thead> <tbody> <tr> <td>1</td> <td>高柳児童センター</td> <td>事務所棟屋上防水修繕工事</td> <td>148,995</td> <td>(有)生和工業</td> </tr> <tr> <td>2</td> <td>しこだ、豊四季台児童センター</td> <td>砂場砂入替え工事</td> <td>987,000</td> <td>(株)吉野建材</td> </tr> <tr> <td>3</td> <td>光ヶ丘近隣センター</td> <td>遊戯室 床改修工事</td> <td>330,750</td> <td>(株)ドムス</td> </tr> </tbody> </table>	No	施設名	件名	支出額	業者名	1	高柳児童センター	事務所棟屋上防水修繕工事	148,995	(有)生和工業	2	しこだ、豊四季台児童センター	砂場砂入替え工事	987,000	(株)吉野建材	3	光ヶ丘近隣センター	遊戯室 床改修工事	330,750
No	施設名	件名	支出額	業者名																			
1	高柳児童センター	事務所棟屋上防水修繕工事	148,995	(有)生和工業																			
2	しこだ、豊四季台児童センター	砂場砂入替え工事	987,000	(株)吉野建材																			
3	光ヶ丘近隣センター	遊戯室 床改修工事	330,750	(株)ドムス																			

款 3 民生費

項 目	事 業 名	主 管	決算額 (円) (前年度決算額)	主要な施策の概要及び成果																
	32 緊急雇用創出事業臨時特例基金事業	こども ルーム 担当室	2,337,572 (1,652,122)	こどもルームの雇用創出 県の基金交付を受け、こどもルームの施設維持管理作業を行う臨時職員1人を雇用了。																
4 児童 措置 費	4 子ども手当 支給事業 (主要な事務事業)	児 童 育 成 課	7,826,171,747 (6,729,305,958)	<p>子ども手当について</p> <p>平成23年4月から9月分の子ども手当は、国民生活等の混乱を回避するための平成22年度における子ども手当の支給に関する法律の一部を改正する法律により中学校3年生までの児童を養育している者に支給した。(手当額 一律月額13,000円)</p> <p>平成23年10月からの子ども手当は、平成23年度における子ども手当の支給等に関する特別措置法に基づき、中学校3年生までの児童を養育している者に支給した。 (手当額 3歳未満, 第3子以降の3歳～小学生は月額15,000円 3歳～小学生(第1子, 第2子), 中学生は月額10,000円)</p> <p style="text-align: right;">(単位: 人・円)</p> <table border="1" style="width: 100%; border-collapse: collapse;"> <thead> <tr> <th style="width: 30%;">区分</th> <th style="width: 30%;">延児童数</th> <th style="width: 40%;">支 給 額</th> </tr> </thead> <tbody> <tr> <td>子ども手当</td> <td style="text-align: center;">624,830</td> <td style="text-align: right;">7,758,709,000</td> </tr> </tbody> </table>	区分	延児童数	支 給 額	子ども手当	624,830	7,758,709,000										
区分	延児童数	支 給 額																		
子ども手当	624,830	7,758,709,000																		
6 保 育 園 費	4 公立保育園管理運営事業	保 育 課	1,420,380,024 (1,365,333,583)	<p>保育園待機児童解消のため、定員の弾力化を行った 年齢別弾力数 (3月末現在) (単位: 人)</p> <table border="1" style="width: 100%; border-collapse: collapse;"> <thead> <tr> <th style="width: 10%;">年齢</th> <th style="width: 10%;">0歳児</th> <th style="width: 10%;">1歳児</th> <th style="width: 10%;">2歳児</th> <th style="width: 10%;">3歳児</th> <th style="width: 10%;">4歳児</th> <th style="width: 10%;">5歳児</th> <th style="width: 10%;">合計</th> </tr> </thead> <tbody> <tr> <td>弾力数</td> <td style="text-align: center;">37</td> <td style="text-align: center;">48</td> <td style="text-align: center;">59</td> <td style="text-align: center;">19</td> <td style="text-align: center;">4</td> <td style="text-align: center;">5</td> <td style="text-align: center;">172</td> </tr> </tbody> </table>	年齢	0歳児	1歳児	2歳児	3歳児	4歳児	5歳児	合計	弾力数	37	48	59	19	4	5	172
年齢	0歳児	1歳児	2歳児	3歳児	4歳児	5歳児	合計													
弾力数	37	48	59	19	4	5	172													
	5 保育所運営費負担金 (主要な事務事業)		1,249,619,662 (1,012,611,030)	<p>柏市の児童を委託している市内私立保育所に対し運営費を負担した。 負担状況 (単位: 人・園・円)</p> <table border="1" style="width: 100%; border-collapse: collapse;"> <thead> <tr> <th style="width: 30%;">延べ委託児童数</th> <th style="width: 30%;">対象園施設数</th> <th style="width: 40%;">負担額</th> </tr> </thead> <tbody> <tr> <td style="text-align: center;">14,525</td> <td style="text-align: center;">15</td> <td style="text-align: right;">1,157,930,800</td> </tr> </tbody> </table>	延べ委託児童数	対象園施設数	負担額	14,525	15	1,157,930,800										
延べ委託児童数	対象園施設数	負担額																		
14,525	15	1,157,930,800																		

款 3 民生費

項目	事業名	主管	決算額(円) (前年度決算額)	主要な施策の概要及び成果																																										
	10 一時保育事業		17,367,549 (16,866,514)	<p>子育て支援の一環として、公立保育園4園で一時保育を実施し4,470人の利用があった。</p> <p>一時保育状況 (単位：人・円)</p> <table border="1"> <thead> <tr> <th>実施保育園</th> <th>利用者数</th> <th>利用料</th> </tr> </thead> <tbody> <tr> <td>豊町保育園</td> <td>970</td> <td>2,115,750</td> </tr> <tr> <td>若葉保育園</td> <td>2,256</td> <td>4,754,600</td> </tr> <tr> <td>豊四季乳児保育園</td> <td>600</td> <td>1,305,250</td> </tr> <tr> <td>高柳西保育園</td> <td>644</td> <td>1,216,150</td> </tr> </tbody> </table>	実施保育園	利用者数	利用料	豊町保育園	970	2,115,750	若葉保育園	2,256	4,754,600	豊四季乳児保育園	600	1,305,250	高柳西保育園	644	1,216,150																											
実施保育園	利用者数	利用料																																												
豊町保育園	970	2,115,750																																												
若葉保育園	2,256	4,754,600																																												
豊四季乳児保育園	600	1,305,250																																												
高柳西保育園	644	1,216,150																																												
	14 地域子育て支援センター事業 (主要な事務事業)		16,903,378 (16,452,960)	<p>市内3ヶ所に子育て支援センターを設置し(1ヶ所委託)21,974人の利用があった。</p> <p>センター別利用状況 (単位：人)</p> <table border="1"> <thead> <tr> <th>センター名</th> <th>実施場所</th> <th>利用人数</th> </tr> </thead> <tbody> <tr> <td>らっこルーム</td> <td>富勢保育園</td> <td>6,469</td> </tr> <tr> <td>こあらルーム</td> <td>酒井根保育園</td> <td>5,892</td> </tr> <tr> <td>ぼっかぼか</td> <td>大津ヶ丘商店街</td> <td>9,613</td> </tr> </tbody> </table>	センター名	実施場所	利用人数	らっこルーム	富勢保育園	6,469	こあらルーム	酒井根保育園	5,892	ぼっかぼか	大津ヶ丘商店街	9,613																														
センター名	実施場所	利用人数																																												
らっこルーム	富勢保育園	6,469																																												
こあらルーム	酒井根保育園	5,892																																												
ぼっかぼか	大津ヶ丘商店街	9,613																																												
	24 私立保育所補助金 (主要な事務事業)		901,399,637 (538,840,239)	<p>1 私立保育園15園に対し、対象事業16項目について補助を行った。</p> <p>補助金交付状況 (単位：園・円)</p> <table border="1"> <thead> <tr> <th>対象事業</th> <th>対象園施設数</th> <th>交付額</th> </tr> </thead> <tbody> <tr> <td>運営費補助金</td> <td>15</td> <td>106,214,400</td> </tr> <tr> <td>児童処遇改善費補助金</td> <td>15</td> <td>2,998,707</td> </tr> <tr> <td>日本スポーツ振興センター負担費補助金</td> <td>15</td> <td>148,965</td> </tr> <tr> <td>完全給食・おやつ等実施費補助金</td> <td>15</td> <td>19,020,700</td> </tr> <tr> <td>教材費等補助金</td> <td>15</td> <td>5,927,105</td> </tr> <tr> <td>児童用採暖費補助金</td> <td>15</td> <td>1,125,000</td> </tr> <tr> <td>障害児保育補助金</td> <td>3</td> <td>2,241,000</td> </tr> <tr> <td>乳児保育補助金</td> <td>7</td> <td>3,500,000</td> </tr> <tr> <td>予備保育士設置費補助金</td> <td>13</td> <td>23,420,000</td> </tr> <tr> <td>延長保育促進事業費補助金</td> <td>15</td> <td>86,397,000</td> </tr> <tr> <td>私立保育所一時保育促進事業費補助金</td> <td>6</td> <td>18,000,000</td> </tr> <tr> <td>私立保育所地域子育て支援センター事業費補助金</td> <td>11</td> <td>82,912,000</td> </tr> <tr> <td>私立保育所休日保育促進事業費補助金</td> <td>2</td> <td>2,662,000</td> </tr> </tbody> </table>	対象事業	対象園施設数	交付額	運営費補助金	15	106,214,400	児童処遇改善費補助金	15	2,998,707	日本スポーツ振興センター負担費補助金	15	148,965	完全給食・おやつ等実施費補助金	15	19,020,700	教材費等補助金	15	5,927,105	児童用採暖費補助金	15	1,125,000	障害児保育補助金	3	2,241,000	乳児保育補助金	7	3,500,000	予備保育士設置費補助金	13	23,420,000	延長保育促進事業費補助金	15	86,397,000	私立保育所一時保育促進事業費補助金	6	18,000,000	私立保育所地域子育て支援センター事業費補助金	11	82,912,000	私立保育所休日保育促進事業費補助金	2	2,662,000
対象事業	対象園施設数	交付額																																												
運営費補助金	15	106,214,400																																												
児童処遇改善費補助金	15	2,998,707																																												
日本スポーツ振興センター負担費補助金	15	148,965																																												
完全給食・おやつ等実施費補助金	15	19,020,700																																												
教材費等補助金	15	5,927,105																																												
児童用採暖費補助金	15	1,125,000																																												
障害児保育補助金	3	2,241,000																																												
乳児保育補助金	7	3,500,000																																												
予備保育士設置費補助金	13	23,420,000																																												
延長保育促進事業費補助金	15	86,397,000																																												
私立保育所一時保育促進事業費補助金	6	18,000,000																																												
私立保育所地域子育て支援センター事業費補助金	11	82,912,000																																												
私立保育所休日保育促進事業費補助金	2	2,662,000																																												

款 3 民生費

項目	事業名	主管	決算額（円） （前年度決算額）	主要な施策の概要及び成果																						
				<table border="1"> <tr> <td>駅前保育所事業費補助金</td> <td>2</td> <td>13,680,000</td> </tr> <tr> <td>産休等代替職員設置補助金</td> <td>1</td> <td>706,860</td> </tr> <tr> <td>電力需給等に対応した休日保育特別事業等補助金</td> <td>1</td> <td>36,900</td> </tr> </table> <p>2 新規設置2園，増築1園の私立保育園に対し，整備費の補助を行った。 また，前年度事故繰越となった2園の私立保育園に対し，整備費の補助を行った。</p> <p>○23年度整備分 (単位：円)</p> <table border="1"> <tr> <td>千葉県安心こども基金事業費補助金 (A)</td> <td>市負担額 (B)</td> <td>私立保育所整備費補助金(A) + (B)</td> </tr> <tr> <td>236,320,000</td> <td>29,539,000</td> <td>265,859,000</td> </tr> </table> <p>○繰越分</p> <table border="1"> <tr> <td>千葉県安心こども基金事業費補助金 (A)</td> <td>市負担額 (B)</td> <td>私立保育所整備費補助金(A) + (B)</td> </tr> <tr> <td>221,698,000</td> <td>44,852,000</td> <td>266,550,000</td> </tr> </table>	駅前保育所事業費補助金	2	13,680,000	産休等代替職員設置補助金	1	706,860	電力需給等に対応した休日保育特別事業等補助金	1	36,900	千葉県安心こども基金事業費補助金 (A)	市負担額 (B)	私立保育所整備費補助金(A) + (B)	236,320,000	29,539,000	265,859,000	千葉県安心こども基金事業費補助金 (A)	市負担額 (B)	私立保育所整備費補助金(A) + (B)	221,698,000	44,852,000	266,550,000	
駅前保育所事業費補助金	2	13,680,000																								
産休等代替職員設置補助金	1	706,860																								
電力需給等に対応した休日保育特別事業等補助金	1	36,900																								
千葉県安心こども基金事業費補助金 (A)	市負担額 (B)	私立保育所整備費補助金(A) + (B)																								
236,320,000	29,539,000	265,859,000																								
千葉県安心こども基金事業費補助金 (A)	市負担額 (B)	私立保育所整備費補助金(A) + (B)																								
221,698,000	44,852,000	266,550,000																								
	28 保育ルーム等委託乳幼児事業		55,182,380 (63,359,800)	<p>1 保育ルームに対し，運営費等の補助を行った。 (単位：円・件)</p> <table border="1"> <tr> <td>補助金額</td> <td>対象園施設数</td> </tr> <tr> <td>17,741,380</td> <td>13</td> </tr> </table> <p>2 保育ルームに乳幼児の保育を委託している保護者に対し，保育料軽減を目的に扶助費を支給した。 利用状況 (単位：人)</p> <table border="1"> <tr> <td>年齢</td> <td>0歳児</td> <td>1歳児</td> <td>2歳児</td> <td>3歳児</td> <td>4歳児</td> <td>5歳児</td> <td>合計</td> <td>総支給額</td> </tr> <tr> <td>延べ利用者数</td> <td>390</td> <td>734</td> <td>589</td> <td>115</td> <td>19</td> <td>0</td> <td>1,847</td> <td>37,441,000円</td> </tr> </table>	補助金額	対象園施設数	17,741,380	13	年齢	0歳児	1歳児	2歳児	3歳児	4歳児	5歳児	合計	総支給額	延べ利用者数	390	734	589	115	19	0	1,847	37,441,000円
補助金額	対象園施設数																									
17,741,380	13																									
年齢	0歳児	1歳児	2歳児	3歳児	4歳児	5歳児	合計	総支給額																		
延べ利用者数	390	734	589	115	19	0	1,847	37,441,000円																		
	36 病後児保育事業		14,000,000 (14,000,000)	<p>病気回復期にある児童に対し，病後児保育を実施した。(単位：円・施設・人)</p> <table border="1"> <tr> <td>委託金額</td> <td>対象園施設数</td> <td>延べ利用者数</td> </tr> <tr> <td>14,000,000</td> <td>1</td> <td>220</td> </tr> </table>	委託金額	対象園施設数	延べ利用者数	14,000,000	1	220																
委託金額	対象園施設数	延べ利用者数																								
14,000,000	1	220																								
	37 駅前認証保育施設事業		70,617,155 (53,222,530)	<p>駅前認証施設に対し，運営費等の補助を行った。 利用状況 (単位：人)</p> <table border="1"> <tr> <td>年齢</td> <td>0歳児</td> <td>1歳児</td> <td>2歳児</td> <td>3歳児</td> <td>4歳児</td> <td>5歳児</td> <td>合計</td> <td>総支給額</td> </tr> <tr> <td>延べ利用者数</td> <td>213</td> <td>616</td> <td>537</td> <td>138</td> <td>55</td> <td>54</td> <td>1,613</td> <td>70,617,155円</td> </tr> </table>	年齢	0歳児	1歳児	2歳児	3歳児	4歳児	5歳児	合計	総支給額	延べ利用者数	213	616	537	138	55	54	1,613	70,617,155円				
年齢	0歳児	1歳児	2歳児	3歳児	4歳児	5歳児	合計	総支給額																		
延べ利用者数	213	616	537	138	55	54	1,613	70,617,155円																		

款 3 民生費

項目	事業名	主管	決算額(円) (前年度決算額)	主要な施策の概要及び成果																
7 知的障害児施設費	1 知的障害児施設管理運営事業 (主要な事務事業)	キッズルーム担当室 (キッズルームひまわり)	34,965,752 (19,119,646)	<p>知的障害児通園施設「キッズルームひまわり」</p> <p>おもちゃで遊べない、友達と遊べない、落ち着きがない、生活習慣が身につかないなどの発達に遅れやつまずきがあり、支援を必要とする児童を対象とし、基本的な生活習慣、社会性等の発達を促す支援を行う。集団生活を通して、情緒の安定や遊びの広がり、体力の向上等を目指す。</p> <p>利用契約状況 (単位:人)</p> <table border="1"> <tr> <td>入園児数</td> <td>50</td> </tr> </table>	入園児数	50														
	入園児数	50																		
8 肢体不自由児施設費	1 肢体不自由児施設管理運営事業	(キッズルームこすもす)	<p>10,669,468 (14,707,987)</p> <p>肢体不自由児通園施設「キッズルームこすもす」</p> <p>運動面に遅れがあり、日々支援を必要とする児童を対象とし、基本的な生活習慣、社会性等の発達を促す支援を行う。また、必要に応じて理学療法士、作業療法士による個別の機能訓練及び看護師が医療的な相談に応じる。</p> <p>利用契約状況 (単位:人)</p> <table border="1"> <tr> <td>入園児数</td> <td>31</td> </tr> </table>	入園児数	31															
入園児数	31																			
3 生活保護費	1 生活保護総務費	生活支援課	<p>13,218,847 (7,247,274)</p> <p>6 自立支援事業 (主要な事務事業)</p>	<p>自立支援事業について</p> <p>就労支援相談員を配置し、被保護者、保護世帯に対しての就労相談や自立を支援する事業を実施。</p> <p>(単位:人・円)</p> <table border="1"> <thead> <tr> <th>事業名称</th> <th>委託料</th> <th>実人数</th> <th>延人数</th> </tr> </thead> <tbody> <tr> <td>高校進学支援プログラム</td> <td>3,030,300</td> <td>17</td> <td>361</td> </tr> <tr> <td>柏市ひきもり自立支援事業</td> <td>2,205,000</td> <td>14</td> <td>135</td> </tr> <tr> <td>柏市就労意欲喚起等支援事業</td> <td>1,953,000</td> <td>25</td> <td></td> </tr> </tbody> </table> <p>就労相談員報酬(2名配置) 5,082,000円 就労支援人数 147人(内就労人数 90人)</p>	事業名称	委託料	実人数	延人数	高校進学支援プログラム	3,030,300	17	361	柏市ひきもり自立支援事業	2,205,000	14	135	柏市就労意欲喚起等支援事業	1,953,000	25	
	事業名称		委託料	実人数	延人数															
高校進学支援プログラム	3,030,300	17	361																	
柏市ひきもり自立支援事業	2,205,000	14	135																	
柏市就労意欲喚起等支援事業	1,953,000	25																		
2 扶助費	2 生活保護費	<p>6,492,629,588 (6,334,374,319)</p> <p>生活保護費について</p> <p>1 生活保護開始・廃止世帯及び人員 (単位:世帯・人)</p> <table border="1"> <thead> <tr> <th>区分</th> <th>保護開始</th> <th>保護廃止</th> <th>3月31日現在の状況</th> </tr> </thead> <tbody> <tr> <td>世帯</td> <td>492</td> <td>334</td> <td>2,704</td> </tr> <tr> <td>人員</td> <td>699</td> <td>415</td> <td>3,727</td> </tr> </tbody> </table>	区分	保護開始	保護廃止	3月31日現在の状況	世帯	492	334	2,704	人員	699	415	3,727						
区分	保護開始	保護廃止	3月31日現在の状況																	
世帯	492	334	2,704																	
人員	699	415	3,727																	

款 3 民生費

項目	事業名	主管	決算額(円) (前年度決算額)	主要な施策の概要及び成果																																										
				<p>2 扶助別の被保護人員及び生活保護支給額 (単位：人・円)</p> <table border="1"> <thead> <tr> <th>区分</th> <th>延人員</th> <th>支給額</th> <th>区分</th> <th>延人員</th> <th>支給額</th> </tr> </thead> <tbody> <tr> <td>生活扶助費</td> <td>38,902</td> <td>2,110,734,989</td> <td>出産扶助費</td> <td>10</td> <td>4,004,790</td> </tr> <tr> <td>住宅扶助費</td> <td>38,445</td> <td>1,216,894,234</td> <td>生業扶助費</td> <td>1,197</td> <td>25,137,493</td> </tr> <tr> <td>教育扶助費</td> <td>3,416</td> <td>40,851,647</td> <td>葬祭扶助費</td> <td>69</td> <td>11,447,316</td> </tr> <tr> <td>医療扶助費</td> <td>30,647</td> <td>2,908,900,356</td> <td>施設扶助費</td> <td>72</td> <td>20,339,028</td> </tr> <tr> <td>介護扶助費</td> <td>4,999</td> <td>152,935,851</td> <td>法外援護費</td> <td>104</td> <td>1,383,884</td> </tr> <tr> <td></td> <td></td> <td></td> <td>合計</td> <td>117,861</td> <td>6,492,629,588</td> </tr> </tbody> </table>	区分	延人員	支給額	区分	延人員	支給額	生活扶助費	38,902	2,110,734,989	出産扶助費	10	4,004,790	住宅扶助費	38,445	1,216,894,234	生業扶助費	1,197	25,137,493	教育扶助費	3,416	40,851,647	葬祭扶助費	69	11,447,316	医療扶助費	30,647	2,908,900,356	施設扶助費	72	20,339,028	介護扶助費	4,999	152,935,851	法外援護費	104	1,383,884				合計	117,861	6,492,629,588
区分	延人員	支給額	区分	延人員	支給額																																									
生活扶助費	38,902	2,110,734,989	出産扶助費	10	4,004,790																																									
住宅扶助費	38,445	1,216,894,234	生業扶助費	1,197	25,137,493																																									
教育扶助費	3,416	40,851,647	葬祭扶助費	69	11,447,316																																									
医療扶助費	30,647	2,908,900,356	施設扶助費	72	20,339,028																																									
介護扶助費	4,999	152,935,851	法外援護費	104	1,383,884																																									
			合計	117,861	6,492,629,588																																									
4 災害救助費	1 2 避難者支援事業(東日本大震災)	地域支援課 住宅課 防災安全課 協働推進課	44,816,994 (-)	<p>1 民間賃貸住宅の提供 東日本大震災により災害救助法が適用となっている被災東北3県(岩手,宮城,福島)からの避難者に、応急仮設住宅として柏市が定期借家契約により借上げた民間賃貸住宅を提供した。 (単位：世帯・円)</p> <table border="1"> <thead> <tr> <th></th> <th>入居者</th> <th>退去者</th> <th>家賃</th> <th>敷金</th> <th>共益費</th> <th>仲介手数料</th> <th>合計</th> </tr> </thead> <tbody> <tr> <td>宮城</td> <td>4</td> <td>0</td> <td>1,133,000</td> <td>212,000</td> <td>20,000</td> <td>111,300</td> <td>1,476,300</td> </tr> <tr> <td>福島</td> <td>90</td> <td>2</td> <td>28,468,274</td> <td>6,084,700</td> <td>626,598</td> <td>2,860,042</td> <td>38,039,614</td> </tr> </tbody> </table> <p>2 NTT 柏豊四季社宅の提供 (1) レンタルエアコンを設置した(設置期間：平成23年8月～平成24年3月, 設置台数：56台)。 (2) カーテン, 照明器具, 火災報知器等を購入した。 (3) 内装の修繕をした。 (4) 貯水槽及びポンプを点検した。</p> <p>3 市営住宅の提供 塚崎団地入居者(3世帯)について, 照明器具等を購入した。</p>		入居者	退去者	家賃	敷金	共益費	仲介手数料	合計	宮城	4	0	1,133,000	212,000	20,000	111,300	1,476,300	福島	90	2	28,468,274	6,084,700	626,598	2,860,042	38,039,614																		
	入居者	退去者	家賃	敷金	共益費	仲介手数料	合計																																							
宮城	4	0	1,133,000	212,000	20,000	111,300	1,476,300																																							
福島	90	2	28,468,274	6,084,700	626,598	2,860,042	38,039,614																																							

款 3 民生費

項 目	事 業 名	主 管	決算額 (円) (前年度決算額)	主要な施策の概要及び成果														
	3.1 被災地支援事業 (東日本大震災)	人 事 課	1,854,970 (-)	<p>東日本大震災に係る被災地復旧業務職員派遣状況(単位：人)</p> <table border="1"> <thead> <tr> <th>派遣先</th> <th>派遣者数</th> </tr> </thead> <tbody> <tr> <td>国見町災害復旧支援 (罹災家屋判定業務)</td> <td>1</td> </tr> <tr> <td>石巻市 (保健活動業務)</td> <td>17</td> </tr> <tr> <td>気仙沼市災害復旧支援 (保健活動業務)</td> <td>15</td> </tr> <tr> <td>浦安市災害復旧支援 (下水道災害査定業務)</td> <td>1</td> </tr> <tr> <td>浦安市災害復旧支援 (家屋判定業務)</td> <td>4</td> </tr> <tr> <td colspan="2" style="text-align: right;">合計： 38人</td> </tr> </tbody> </table>	派遣先	派遣者数	国見町災害復旧支援 (罹災家屋判定業務)	1	石巻市 (保健活動業務)	17	気仙沼市災害復旧支援 (保健活動業務)	15	浦安市災害復旧支援 (下水道災害査定業務)	1	浦安市災害復旧支援 (家屋判定業務)	4	合計： 38人	
	派遣先		派遣者数															
国見町災害復旧支援 (罹災家屋判定業務)	1																	
石巻市 (保健活動業務)	17																	
気仙沼市災害復旧支援 (保健活動業務)	15																	
浦安市災害復旧支援 (下水道災害査定業務)	1																	
浦安市災害復旧支援 (家屋判定業務)	4																	
合計： 38人																		
	5.1 被災地支援事業(只見町)		3,544,770 (-)	<p>豪雨による被害を受けた只見町の復旧支援のため、下記のとおり職員を派遣した。</p> <p style="text-align: right;">(単位：人)</p> <table border="1"> <thead> <tr> <th>従事業務</th> <th>派遣者数</th> </tr> </thead> <tbody> <tr> <td>避難所運營業務</td> <td>20</td> </tr> <tr> <td>土木・建築等復旧業務</td> <td>5</td> </tr> <tr> <td>林道復旧業務</td> <td>4</td> </tr> <tr> <td colspan="2" style="text-align: right;">合計： 29人</td> </tr> </tbody> </table>	従事業務	派遣者数	避難所運營業務	20	土木・建築等復旧業務	5	林道復旧業務	4	合計： 29人					
従事業務	派遣者数																	
避難所運營業務	20																	
土木・建築等復旧業務	5																	
林道復旧業務	4																	
合計： 29人																		

款 4 衛生費

項	目	事業名	主管	決算額(円) (前年度決算額)	主要な施策の概要及び成果																				
1	1	5 市立柏病院運営事業 (主要な事務事業)	保健福祉 総務課	358,231,200 (360,005,580)	<p>1 負担金 地方公営企業の繰出し基準に基づく支出 (1) 政策的医療交付金 当該負担金は、その全額を指定管理者への「政策的医療交付金」として支出 (2) 企業債償還利息の2/3相当額 平成14年度までに着手した事業に係るもの(2/3) : 50,576,000円 (単位:円)</p> <table border="1"> <thead> <tr> <th>負担金の内訳</th> <th>支払額</th> </tr> </thead> <tbody> <tr> <td>(1) 政策的医療交付金 (※協定書により上限額が200,000,000円)</td> <td>200,000,000</td> </tr> <tr> <td>(2) 企業債償還利息の2/3相当額</td> <td>50,576,000</td> </tr> <tr> <td>負担金合計《(1) + (2)》</td> <td>250,576,000</td> </tr> </tbody> </table> <p>2 補助金 平成23年度柏市病院事業実績報告に基づき収支不足額(退職給付助成金分含)を補助 <退職給付助成金> 指定管理者の職員であって、病院事業に従事する者が、平成18年3月31日に退職する場合の退職金の総額から平成18年3月31日における指定管理者の退職給与引当金を減じて得た額(167,393,807円)を平成18年度から27年度までの10年間に1/10ずつ分割して指定管理者に交付 (単位:円)</p> <table border="1"> <thead> <tr> <th>補助金の内訳</th> <th>支払額</th> </tr> </thead> <tbody> <tr> <td>退職給付助成金分</td> <td>16,739,380</td> </tr> <tr> <td>その他</td> <td>3,260,620</td> </tr> <tr> <td>合計</td> <td>20,000,000</td> </tr> </tbody> </table> <p>3 出資金 地方公営企業の繰出し基準に基づく支出 企業債償還元金の2/3相当額・・・平成14年度までに着手した事業に係るもの (単位:円)</p> <table border="1"> <thead> <tr> <th>出資金の内訳</th> <th>支払額</th> </tr> </thead> <tbody> <tr> <td>企業債償還元金の2/3相当額</td> <td>80,505,000</td> </tr> </tbody> </table>	負担金の内訳	支払額	(1) 政策的医療交付金 (※協定書により上限額が200,000,000円)	200,000,000	(2) 企業債償還利息の2/3相当額	50,576,000	負担金合計《(1) + (2)》	250,576,000	補助金の内訳	支払額	退職給付助成金分	16,739,380	その他	3,260,620	合計	20,000,000	出資金の内訳	支払額	企業債償還元金の2/3相当額	80,505,000
負担金の内訳	支払額																								
(1) 政策的医療交付金 (※協定書により上限額が200,000,000円)	200,000,000																								
(2) 企業債償還利息の2/3相当額	50,576,000																								
負担金合計《(1) + (2)》	250,576,000																								
補助金の内訳	支払額																								
退職給付助成金分	16,739,380																								
その他	3,260,620																								
合計	20,000,000																								
出資金の内訳	支払額																								
企業債償還元金の2/3相当額	80,505,000																								

款 4 衛生費

項	目	事業名	主管	決算額(円) (前年度決算額)	主要な施策の概要及び成果																																										
		23 ふれあいおふろの日事業	高齢者支援課	3,251,230 (3,919,640)	利用状況 (単位:施設・回・人・円) <table border="1"> <thead> <tr> <th rowspan="2">実施浴場</th> <th rowspan="2">実施延回数</th> <th colspan="3">利用者数</th> <th rowspan="2">委託料</th> </tr> <tr> <th>老人</th> <th>小学生</th> <th>計</th> </tr> </thead> <tbody> <tr> <td>4</td> <td>96</td> <td>7,671</td> <td>173</td> <td>7,844</td> <td>3,251,230</td> </tr> </tbody> </table>	実施浴場	実施延回数	利用者数			委託料	老人	小学生	計	4	96	7,671	173	7,844	3,251,230																											
実施浴場	実施延回数	利用者数			委託料																																										
		老人	小学生	計																																											
4	96	7,671	173	7,844	3,251,230																																										
		25 被爆者健康管理見舞金支給事業	保健福祉総務課	2,652,000 (2,664,000)	支給状況 (単位:人・円) <table border="1"> <thead> <tr> <th>支給対象者</th> <th>支給額</th> </tr> </thead> <tbody> <tr> <td>221</td> <td>2,652,000</td> </tr> </tbody> </table> ※1人当り12,000円	支給対象者	支給額	221	2,652,000																																						
支給対象者	支給額																																														
221	2,652,000																																														
		51 東葛中部地区総合開発事務組合斎場事業負担金 (主要な事務事業)	企画調整課	141,540,480 (124,053,036)	ウイングホールの運営費等を柏市・我孫子市・流山市で負担 利用件数 (単位:件) <table border="1"> <thead> <tr> <th colspan="2">火葬炉</th> <th colspan="2">式場</th> </tr> </thead> <tbody> <tr> <td>4,521</td> <td>(うち柏市2,573)</td> <td>584</td> <td>(うち柏市360)</td> </tr> </tbody> </table>	火葬炉		式場		4,521	(うち柏市2,573)	584	(うち柏市360)																																		
火葬炉		式場																																													
4,521	(うち柏市2,573)	584	(うち柏市360)																																												
2	予防費	1 予防接種事業 (主要な事務事業)	地域健康づくり課	1,114,765,498 (583,374,219)	感染症の発生・まん延を予防するため乳幼児及び高齢者等を対象に各種予防接種を実施 1 集団接種 ※他市との調整を含む (単位:人) <table border="1"> <thead> <tr> <th>区分</th> <th>延べ接種会場</th> <th>延べ接種人数</th> </tr> </thead> <tbody> <tr> <td>ポリオ(急性灰白髄炎)</td> <td>49</td> <td>4,491</td> </tr> </tbody> </table> 2 個別接種 ※他市との調整を含む (単位:人) <table border="1"> <thead> <tr> <th>区分</th> <th>延べ接種人数</th> <th>予診のみ</th> <th>区分</th> <th>延べ接種人数</th> <th>予診のみ</th> </tr> </thead> <tbody> <tr> <td>三種混合</td> <td>15,155</td> <td>200</td> <td>風しん(単独)</td> <td>6</td> <td>0</td> </tr> <tr> <td>二種混合</td> <td>3,094</td> <td>13</td> <td>日本脳炎</td> <td>21,649</td> <td>222</td> </tr> <tr> <td>麻しん風しん混合(MR)</td> <td>13,567</td> <td>128</td> <td>B C G</td> <td>3,285</td> <td>32</td> </tr> <tr> <td>麻しん(単独)</td> <td>1</td> <td>0</td> <td>高齢者インフルエンザ</td> <td>34,939</td> <td>90</td> </tr> <tr> <td colspan="4">合計</td> <td>91,696</td> <td>685</td> </tr> </tbody> </table>	区分	延べ接種会場	延べ接種人数	ポリオ(急性灰白髄炎)	49	4,491	区分	延べ接種人数	予診のみ	区分	延べ接種人数	予診のみ	三種混合	15,155	200	風しん(単独)	6	0	二種混合	3,094	13	日本脳炎	21,649	222	麻しん風しん混合(MR)	13,567	128	B C G	3,285	32	麻しん(単独)	1	0	高齢者インフルエンザ	34,939	90	合計				91,696	685
区分	延べ接種会場	延べ接種人数																																													
ポリオ(急性灰白髄炎)	49	4,491																																													
区分	延べ接種人数	予診のみ	区分	延べ接種人数	予診のみ																																										
三種混合	15,155	200	風しん(単独)	6	0																																										
二種混合	3,094	13	日本脳炎	21,649	222																																										
麻しん風しん混合(MR)	13,567	128	B C G	3,285	32																																										
麻しん(単独)	1	0	高齢者インフルエンザ	34,939	90																																										
合計				91,696	685																																										

款 4 衛生費

項目	事業名	主管	決算額(円) (前年度決算額)	主要な施策の概要及び成果																																
				<p>3 子宮頸がん等ワクチン接種緊急促進事業 (単位:人)</p> <table border="1"> <thead> <tr> <th>区分</th> <th>延べ接種人数</th> <th>予診のみ</th> </tr> </thead> <tbody> <tr> <td>ヒブ</td> <td>18,262</td> <td>204</td> </tr> <tr> <td>小児用肺炎球菌</td> <td>21,096</td> <td>254</td> </tr> <tr> <td>子宮頸がん予防</td> <td>12,981</td> <td>57</td> </tr> <tr> <td>合計</td> <td>52,339</td> <td>515</td> </tr> </tbody> </table>	区分	延べ接種人数	予診のみ	ヒブ	18,262	204	小児用肺炎球菌	21,096	254	子宮頸がん予防	12,981	57	合計	52,339	515																	
区分	延べ接種人数	予診のみ																																		
ヒブ	18,262	204																																		
小児用肺炎球菌	21,096	254																																		
子宮頸がん予防	12,981	57																																		
合計	52,339	515																																		
	2 結核予防事業 (主要な事務事業)	保健 予防課	19,467,149 (18,624,521)	<p>1 結核の感染拡大防止のための管理検診・接触者健診等 (単位:件・人)</p> <table border="1"> <tbody> <tr> <td>入院勧告・入院勧告延長数</td> <td>61</td> <td>管理検診受診者数</td> <td>43</td> </tr> <tr> <td>通院治療承認数</td> <td>137</td> <td>家族・接触者健診受診者数</td> <td>667</td> </tr> </tbody> </table> <p>2 感染症診査協議会の開催 24回/年</p>	入院勧告・入院勧告延長数	61	管理検診受診者数	43	通院治療承認数	137	家族・接触者健診受診者数	667																								
入院勧告・入院勧告延長数	61	管理検診受診者数	43																																	
通院治療承認数	137	家族・接触者健診受診者数	667																																	
	3 感染症予防事業 (主要な事務事業)		2,217,312 (2,556,593)	<p>1 感染症発生時の緊急対応や感染拡大防止 (積極的疫学調査や二次感染防止のための保健指導, 接触者健康診断等)</p> <p>2 サーベイランス(感染症発生動向調査事業)による市民, 関係機関等への情報還元による感染症予防のための普及啓発の実施</p> <p>3 感染症予防啓発事業(講演会, 社会福祉法人監査同行による感染症対策指導)</p> <p>4 防護服着脱訓練・患者搬送訓練等</p> <p>5 病原体定点における検体の採取・搬送</p> <p>感染症発生件数 (単位:件)</p> <table border="1"> <thead> <tr> <th>種類</th> <th>件数</th> <th>種類</th> <th>件数</th> </tr> </thead> <tbody> <tr> <td rowspan="2">三類感染症</td> <td>細菌性赤痢</td> <td>2</td> <td rowspan="2">五類感染症 (全数報告のみ)</td> <td>アメーバー赤痢</td> <td>6</td> </tr> <tr> <td>腸管出血性大腸菌感染症</td> <td>8</td> <td>バンコマイシン耐性腸球菌感染症</td> <td>1</td> </tr> <tr> <td rowspan="3">四類感染症</td> <td>レジオネラ症</td> <td>2</td> <td>麻しん</td> <td>2</td> </tr> <tr> <td>E型肝炎</td> <td>1</td> <td>風しん</td> <td>3</td> </tr> <tr> <td></td> <td></td> <td>梅毒</td> <td>3</td> </tr> <tr> <td></td> <td></td> <td></td> <td>後天性免疫不全症候群</td> <td>6</td> </tr> </tbody> </table>	種類	件数	種類	件数	三類感染症	細菌性赤痢	2	五類感染症 (全数報告のみ)	アメーバー赤痢	6	腸管出血性大腸菌感染症	8	バンコマイシン耐性腸球菌感染症	1	四類感染症	レジオネラ症	2	麻しん	2	E型肝炎	1	風しん	3			梅毒	3				後天性免疫不全症候群	6
種類	件数	種類	件数																																	
三類感染症	細菌性赤痢	2	五類感染症 (全数報告のみ)	アメーバー赤痢	6																															
	腸管出血性大腸菌感染症	8		バンコマイシン耐性腸球菌感染症	1																															
四類感染症	レジオネラ症	2	麻しん	2																																
	E型肝炎	1	風しん	3																																
			梅毒	3																																
			後天性免疫不全症候群	6																																

款 4 衛生費

項 目	事 業 名	主 管	決算額 (円) (前年度決算額)	主要な施策の概要及び成果															
	4 エイズ予防対策事業		2,191,142 (2,117,720)	HIV等抗体検査相談事業 (単位：人) <table border="1"> <tr> <td>HIV抗体検査者数</td> <td>602</td> <td>HBs抗原検査者数</td> <td>549</td> </tr> <tr> <td>クラミジア抗体検査者数</td> <td>548</td> <td>HCV抗体検査者数</td> <td>552</td> </tr> <tr> <td>梅毒血清検査者数</td> <td>554</td> <td></td> <td></td> </tr> </table>	HIV抗体検査者数	602	HBs抗原検査者数	549	クラミジア抗体検査者数	548	HCV抗体検査者数	552	梅毒血清検査者数	554					
	HIV抗体検査者数		602	HBs抗原検査者数	549														
	クラミジア抗体検査者数		548	HCV抗体検査者数	552														
梅毒血清検査者数	554																		
5 精神保健福祉事業	3,203,892 (3,581,778)	市民の心の健康の保持向上と、心の病に悩む人々やその家族に対する相談訪問等 相談等の件数 (単位：件) <table border="1"> <tr> <td>こころの健康相談 (医師)</td> <td>60</td> <td>訪問指導 (担当職員)</td> <td>414</td> </tr> <tr> <td>アルコール悩みごと相談 (医師)</td> <td>11</td> <td>電話相談 (担当職員)</td> <td>4,410</td> </tr> <tr> <td>面接相談 (担当職員)</td> <td>905</td> <td></td> <td></td> </tr> </table>	こころの健康相談 (医師)	60	訪問指導 (担当職員)	414	アルコール悩みごと相談 (医師)	11	電話相談 (担当職員)	4,410	面接相談 (担当職員)	905							
こころの健康相談 (医師)	60	訪問指導 (担当職員)	414																
アルコール悩みごと相談 (医師)	11	電話相談 (担当職員)	4,410																
面接相談 (担当職員)	905																		
7 緊急肝炎ウイルス検査事業 (主要な事務事業)	8,980,852 (10,229,606)	柏市緊急肝炎ウイルス検査事業 (単位：人) <table border="1"> <tr> <td>肝炎検査者数</td> <td>1,141</td> </tr> </table>	肝炎検査者数	1,141															
肝炎検査者数	1,141																		
3 保健対策費	21 子ども医療費助成事業 (主要な事務事業)	児 童 育 成 課	963,764,512 (4,829,258) (736,966,517)	子どもの保健対策の充実及び保護者の経済的負担の軽減を図るため通院・入院費用を助成 ※一定の自己負担額を除く (単位：円・件) <table border="1"> <tr> <td></td> <td>現物給付</td> <td>件数</td> </tr> <tr> <td>0歳～小学校就学前</td> <td>596,004,089</td> <td>395,134</td> </tr> <tr> <td>小学校1年生～3年生</td> <td>270,608,825</td> <td>142,229</td> </tr> <tr> <td>償還払い</td> <td>46,881,932</td> <td>3,279</td> </tr> <tr> <td>合計</td> <td>913,494,846</td> <td>540,642</td> </tr> </table>		現物給付	件数	0歳～小学校就学前	596,004,089	395,134	小学校1年生～3年生	270,608,825	142,229	償還払い	46,881,932	3,279	合計	913,494,846	540,642
	現物給付	件数																	
0歳～小学校就学前	596,004,089	395,134																	
小学校1年生～3年生	270,608,825	142,229																	
償還払い	46,881,932	3,279																	
合計	913,494,846	540,642																	
	32 歯科医療行政調査研究補助金	保健福祉 総 務 課	1,364,000 (1,364,000)	1 歯科医療行政調査研究補助金 地域歯科保健衛生の向上と充実を図るための調査・研究に対する補助 (単位：円) <table border="1"> <tr> <td>補助金額</td> <td>補助団体</td> </tr> <tr> <td>1,364,000</td> <td>柏歯科医師会</td> </tr> </table>	補助金額	補助団体	1,364,000	柏歯科医師会											
補助金額	補助団体																		
1,364,000	柏歯科医師会																		

款 4 衛生費

項	目	事業名	主管	決算額(円) (前年度決算額)	主要な施策の概要及び成果																																																												
		37 救急医療対策事業 (主要な事務事業)		179,096,386 (182,270,510)	<p>1 休日救急医療体制整備事業</p> <p>(1) 日曜・休日の在宅当番医に係る経費に対する補助 (単位:日・円)</p> <table border="1"> <tr> <td>診療日数</td> <td>71</td> <td>補助金額</td> <td>5,928,000</td> <td>補助団体</td> <td>柏市医師会</td> </tr> </table> <p>(2) 日曜・休日当番医第二次応需病院待機補助金 日曜・休日の在宅当番医において、さらに治療が必要な救急患者の診療に当たる二次応需病院を確保するための補助 (単位:日・円)</p> <table border="1"> <tr> <td>診療日数</td> <td>71</td> <td>補助金額</td> <td>3,289,000</td> <td>補助団体</td> <td>柏市医師会</td> </tr> </table> <p>2 24時間小児救急医療体制整備支援事業 東京慈恵会医科大学附属柏病院による通常診療時間外の小児科専門医の待機、柏市内の他の医療機関からの小児転送救急患者等による小児救急患者に対する診療・治療のための補助 (単位:日・円)</p> <table border="1"> <tr> <td>診療日数</td> <td>366</td> <td>補助金額</td> <td>50,000,000</td> <td>補助団体</td> <td>東京慈恵会医科大学附属柏病院</td> </tr> </table> <p>3 柏市夜間急病診療所運営事業 柏市医療センターの夜間急病診療所の運営のための補助 (単位:日・円・件)</p> <table border="1"> <tr> <td>診療日数</td> <td>366</td> <td>補助金額</td> <td>23,866,949</td> <td>補助団体</td> <td>柏市医療公社</td> </tr> <tr> <td>診療件数</td> <td>4,953</td> <td></td> <td></td> <td></td> <td></td> </tr> </table> <p>4 柏市休日急患歯科診療所運営事業 柏市休日急患診療所の運営のための補助</p> <p>(1) 平成23.4.1～平成23.10.31 (単位:日・円・件)</p> <table border="1"> <tr> <td>診療日数</td> <td>41</td> <td>補助金額</td> <td>5,312,683</td> <td>補助団体</td> <td>柏市休日急患歯科診療所</td> </tr> <tr> <td>診療件数</td> <td>215</td> <td></td> <td></td> <td></td> <td></td> </tr> </table> <p>(2) 平成23.11.1～平成24.3.31 (単位:日・円・件)</p> <table border="1"> <tr> <td>診療日数</td> <td>26</td> <td>補助金額</td> <td>4,606,150</td> <td>補助団体</td> <td>柏市医療公社</td> </tr> <tr> <td>診療件数</td> <td>109</td> <td></td> <td></td> <td></td> <td></td> </tr> </table> <p>5 夜間救急二次病院支援事業</p> <p>(1) 第二次病院待機事業 柏市医療センターにおいて初期診療の結果処置できない患者に対する第二次診療及び医療センターの診療時間終了後の初期診療を行う第二次応需病院の運営のための補助 (単位:日・円)</p> <table border="1"> <tr> <td>診療日数</td> <td>366</td> <td>補助金額</td> <td>39,357,200</td> <td>補助団体</td> <td>柏市医師会</td> </tr> </table>	診療日数	71	補助金額	5,928,000	補助団体	柏市医師会	診療日数	71	補助金額	3,289,000	補助団体	柏市医師会	診療日数	366	補助金額	50,000,000	補助団体	東京慈恵会医科大学附属柏病院	診療日数	366	補助金額	23,866,949	補助団体	柏市医療公社	診療件数	4,953					診療日数	41	補助金額	5,312,683	補助団体	柏市休日急患歯科診療所	診療件数	215					診療日数	26	補助金額	4,606,150	補助団体	柏市医療公社	診療件数	109					診療日数	366	補助金額	39,357,200	補助団体	柏市医師会
診療日数	71	補助金額	5,928,000	補助団体	柏市医師会																																																												
診療日数	71	補助金額	3,289,000	補助団体	柏市医師会																																																												
診療日数	366	補助金額	50,000,000	補助団体	東京慈恵会医科大学附属柏病院																																																												
診療日数	366	補助金額	23,866,949	補助団体	柏市医療公社																																																												
診療件数	4,953																																																																
診療日数	41	補助金額	5,312,683	補助団体	柏市休日急患歯科診療所																																																												
診療件数	215																																																																
診療日数	26	補助金額	4,606,150	補助団体	柏市医療公社																																																												
診療件数	109																																																																
診療日数	366	補助金額	39,357,200	補助団体	柏市医師会																																																												

款 4 衛生費

項	目	事業名	主管	決算額(円) (前年度決算額)	主要な施策の概要及び成果																														
					<p>柏市医療センターが二次待機病院以外の医療機関へ患者を送った場合の受入れ医療機関(岡田病院, 柏厚生総合病院, 柏市立柏病院, 名戸ヶ谷病院, おおたかの森病院, 千葉・柏たなか病院) (単位: 件・円)</p> <table border="1"> <tr> <td>受入件数</td> <td>15</td> <td>補助金額</td> <td>39,000</td> </tr> </table> <p>(2) 夜間救急対策事業 診療時間外及び深夜の救急車による急病患者の受入医療機関の確保のための補助 (単位: 件・円)</p> <table border="1"> <tr> <td>受入件数</td> <td colspan="3">7,815 (時間外4,779 深夜3,036)</td> </tr> <tr> <td>受入医療機関</td> <td>27</td> <td>補助金額</td> <td>16,366,500</td> </tr> </table> <p>6 急病対策等研修支援事業 柏市における急病患者の医療について協力を得るために関係機関に対する補助 (単位: 円)</p> <table border="1"> <tr> <td>柏市医師会</td> <td>5,310,000</td> <td>柏歯科医師会</td> <td>1,550,000</td> <td>柏市薬剤師会</td> <td>1,093,000</td> </tr> </table> <p>7 特殊歯科診療事業支援事業 (主要な事務事業) 柏市医療公社による特殊歯科診療事業のための補助 (単位: 日・人・円)</p> <table border="1"> <tr> <td>診療日数</td> <td>228</td> <td>患者数</td> <td>1,991 (1日平均:8.7)</td> <td>補助金額</td> <td>19,656,304</td> </tr> <tr> <td>補助団体</td> <td colspan="5">柏市医療公社</td> </tr> </table>	受入件数	15	補助金額	39,000	受入件数	7,815 (時間外4,779 深夜3,036)			受入医療機関	27	補助金額	16,366,500	柏市医師会	5,310,000	柏歯科医師会	1,550,000	柏市薬剤師会	1,093,000	診療日数	228	患者数	1,991 (1日平均:8.7)	補助金額	19,656,304	補助団体	柏市医療公社				
受入件数	15	補助金額	39,000																																
受入件数	7,815 (時間外4,779 深夜3,036)																																		
受入医療機関	27	補助金額	16,366,500																																
柏市医師会	5,310,000	柏歯科医師会	1,550,000	柏市薬剤師会	1,093,000																														
診療日数	228	患者数	1,991 (1日平均:8.7)	補助金額	19,656,304																														
補助団体	柏市医療公社																																		
		63 後期高齢者 保健事業利用券 事業	保 険 年 金 課	9,608,948 (12,209,494)	<p>保健事業利用券利用状況 (単位: 人・枚・円)</p> <table border="1"> <tr> <td>交付人数</td> <td>利用枚数</td> <td>助成金額</td> </tr> <tr> <td>1,996</td> <td>9,173</td> <td>9,173,000</td> </tr> </table>	交付人数	利用枚数	助成金額	1,996	9,173	9,173,000																								
交付人数	利用枚数	助成金額																																	
1,996	9,173	9,173,000																																	
		64 後期高齢者 人間ドック助成 事業 (主要な事務事業)		4,840,699 (7,820,818)	<p>1日人間ドック利用状況 (単位: 件・円)</p> <table border="1"> <tr> <td>利用件数</td> <td>助成金額</td> </tr> <tr> <td>465</td> <td>4,650,000</td> </tr> </table>	利用件数	助成金額	465	4,650,000																										
利用件数	助成金額																																		
465	4,650,000																																		
		65 後期高齢者 脳ドック助成 事業 (主要な事務事業)		3,511,515 (8,953,349)	<p>脳ドック利用状況 (単位: 件・円)</p> <table border="1"> <tr> <td>利用件数</td> <td>助成金額</td> </tr> <tr> <td>333</td> <td>3,330,000</td> </tr> </table>	利用件数	助成金額	333	3,330,000																										
利用件数	助成金額																																		
333	3,330,000																																		

款 4 衛生費

項	目	事業名	主管	決算額(円) (前年度決算額)	主要な施策の概要及び成果																																
		66 後期高齢者 健診事業 (主要な事務事業)		94,855,635 (83,730,445)	<p>受診状況 ※75歳到達者の健康診査受診数を含む実績 (単位:人・%・円)</p> <table border="1"> <thead> <tr> <th>年度末現在 加入者数(A)</th> <th>申込者数</th> <th>受診数 (B)</th> <th>受診率 (B÷A)</th> <th>金額</th> </tr> </thead> <tbody> <tr> <td>34,098</td> <td>17,434</td> <td>9,136</td> <td>26.8</td> <td>87,001,745</td> </tr> </tbody> </table>	年度末現在 加入者数(A)	申込者数	受診数 (B)	受診率 (B÷A)	金額	34,098	17,434	9,136	26.8	87,001,745																						
年度末現在 加入者数(A)	申込者数	受診数 (B)	受診率 (B÷A)	金額																																	
34,098	17,434	9,136	26.8	87,001,745																																	
4	環境衛生費	4 環境美化推進 事業	環境サー ビス課	18,696,293 (19,549,264)	<p>1 ゴミゼロ運動 空き缶、空き瓶等の一斉収集とリサイクル運動の推進、路上等に散乱する空き缶、空き瓶等を分別収集 (単位:人・t)</p> <table border="1"> <thead> <tr> <th>参加人数</th> <th>19,960</th> <th>ごみ収集量</th> <th>11.0</th> </tr> </thead> </table> <p>2 ばい捨て防止事業 柏駅周辺の禁煙等強化区域を中心に路上喫煙防止指導員(3名)による路上喫煙防止の推進 (単位:件)</p> <table border="1"> <thead> <tr> <th>過料現金徴収件数</th> <th>612</th> <th>納付書発行件数</th> <th>194</th> </tr> </thead> </table> <p>3 不法投棄防止事業 不法投棄常習地区に防止カメラ等を設置し監視を実施 不法投棄対策協議会・近隣市不法投棄対策情報交換会を開催 【委託処理した廃棄物】 ①家電品(エアコン・洗濯機・冷蔵庫・テレビ・衣類乾燥機) ②タイヤ ③消火器 (単位:台・本)</p> <table border="1"> <thead> <tr> <th>①家電品</th> <th>664</th> <th>②タイヤ</th> <th>417</th> <th>③消火器</th> <th>64</th> </tr> </thead> </table> <p>4 美化サポーター活動推進事業 市民ボランティアによる清掃活動通してばい捨て防止、不法投棄防止など 登録者 (単位:人・団体)</p> <table border="1"> <thead> <tr> <th>個人</th> <th>47</th> <th>団体</th> <th>6</th> </tr> </thead> </table> <p>ばい捨て及び不法投棄に係る通報・処理件数 (単位:件・t・%)</p> <table border="1"> <thead> <tr> <th>通報者</th> <th>件数</th> <th>処理量</th> <th>通報率</th> <th>処理比率</th> </tr> </thead> <tbody> <tr> <td>美化サポーター</td> <td>233</td> <td>6.953</td> <td>45.00%</td> <td>23.00%</td> </tr> </tbody> </table> <p>キャンペーン等での活動状況 (単位:回・人)</p> <table border="1"> <thead> <tr> <th>実施回数</th> <th>2</th> <th>参加延数</th> <th>46</th> </tr> </thead> </table>	参加人数	19,960	ごみ収集量	11.0	過料現金徴収件数	612	納付書発行件数	194	①家電品	664	②タイヤ	417	③消火器	64	個人	47	団体	6	通報者	件数	処理量	通報率	処理比率	美化サポーター	233	6.953	45.00%	23.00%	実施回数	2	参加延数	46
参加人数	19,960	ごみ収集量	11.0																																		
過料現金徴収件数	612	納付書発行件数	194																																		
①家電品	664	②タイヤ	417	③消火器	64																																
個人	47	団体	6																																		
通報者	件数	処理量	通報率	処理比率																																	
美化サポーター	233	6.953	45.00%	23.00%																																	
実施回数	2	参加延数	46																																		

款 4 衛生費

項	目	事業名	主管	決算額(円) (前年度決算額)	主要な施策の概要及び成果																																										
					5 地域清掃推進事業 各町会、自治会等の清掃活動の推進を目的とした廃棄物の行政回収（通常収集外）を実施 （単位：件・t・%） <table border="1"> <tr> <td>件数</td> <td>579</td> <td>処理量</td> <td>140</td> </tr> </table> ※廃棄物の内容 雑草・落葉・剪定枝・ぼい捨てゴミ・河川清掃のゴミ等 回収実施機関 <table border="1"> <tr> <td rowspan="2">回収実施機関</td> <td>北部：環境サービス課特別班</td> </tr> <tr> <td>南部：南部クリーンセンター</td> </tr> </table>	件数	579	処理量	140	回収実施機関	北部：環境サービス課特別班	南部：南部クリーンセンター																																			
件数	579	処理量	140																																												
回収実施機関	北部：環境サービス課特別班																																														
	南部：南部クリーンセンター																																														
		8 生活環境整備事業		11,836,577 (12,556,582)	1 あき地の雑草等の指導業務 (1) 事前指導通知発送件数 325件 (2) 現地調査対応 (単位：件) <table border="1"> <tr> <th>種別</th> <th>雑草</th> <th>不在家屋</th> <th>蜂</th> <th>毛虫</th> <th>樹木</th> <th>その他</th> <th>合計</th> </tr> <tr> <td>件数</td> <td>312</td> <td>4</td> <td>3</td> <td>3</td> <td>31</td> <td>12</td> <td>365</td> </tr> </table> (3) 草刈機の貸出し状況 (単位：件・台) <table border="1"> <tr> <td>貸出件数</td> <td>246</td> <td>貸出台数</td> <td>369</td> </tr> </table> 2 衛生害虫の駆除等の相談を受け、専門業者を紹介した (単位：件) <table border="1"> <tr> <th>種別</th> <th>スズメ蜂</th> <th>アシナガ蜂</th> <th>ミツバチ</th> <th>その他</th> <th>合計</th> </tr> <tr> <td>問合せ件数</td> <td>184</td> <td>111</td> <td>28</td> <td>85</td> <td>408</td> </tr> </table> 3 犬・猫等小動物死体回収処理状況 (単位：件) <table border="1"> <tr> <th>種別</th> <th>猫</th> <th>犬</th> <th>その他</th> <th>合計</th> </tr> <tr> <td>回収件数</td> <td>857</td> <td>10</td> <td>265</td> <td>1,132</td> </tr> </table> ※その他の種別：カラス、タヌキ、ハクビシン等	種別	雑草	不在家屋	蜂	毛虫	樹木	その他	合計	件数	312	4	3	3	31	12	365	貸出件数	246	貸出台数	369	種別	スズメ蜂	アシナガ蜂	ミツバチ	その他	合計	問合せ件数	184	111	28	85	408	種別	猫	犬	その他	合計	回収件数	857	10	265	1,132
種別	雑草	不在家屋	蜂	毛虫	樹木	その他	合計																																								
件数	312	4	3	3	31	12	365																																								
貸出件数	246	貸出台数	369																																												
種別	スズメ蜂	アシナガ蜂	ミツバチ	その他	合計																																										
問合せ件数	184	111	28	85	408																																										
種別	猫	犬	その他	合計																																											
回収件数	857	10	265	1,132																																											
		10 合併処理浄化槽設置普及に要する経費	環境保全課	11,038,000 (14,664,000)	合併処理浄化槽補助金 補助対象地域内の設置者に対して合併処理浄化槽補助金を交付 (単位：基・円) <table border="1"> <tr> <td>補助基数</td> <td>17</td> <td>補助金額</td> <td>11,038,000</td> </tr> </table>	補助基数	17	補助金額	11,038,000																																						
補助基数	17	補助金額	11,038,000																																												
		23 ふるさと雇用再生特別基金事業 (主要な事務事業)	環境サービス課	12,757,500 (9,870,000)	1 ふるさと雇用事業の失業対策に基づき平成21年9月から環境美化パトロール事業を実施 (柏市内の10駅周辺において歩きたばこの注意指導、ぼい捨てゴミの清掃活動を実施)																																										

款 4 衛生費

項	目	事業名	主管	決算額(円) (前年度決算額)	主要な施策の概要及び成果																										
					<p>歩きたばこの注意指導(23年4月～24年3月)(単位:件数)</p> <table border="1"> <tr> <td></td> <td>指導</td> <td>拒否</td> <td>合計</td> </tr> <tr> <td>市内合計</td> <td>866</td> <td>99</td> <td>965</td> </tr> </table> <p>ぼい捨てゴミの清掃(23年4月～24年3月)(単位:個)</p> <table border="1"> <tr> <td></td> <td>たばこ</td> <td>紙</td> <td>プラ</td> <td>ビン</td> <td>缶</td> <td>PET</td> <td>他</td> <td>計</td> </tr> <tr> <td>合計</td> <td>329,715</td> <td>210,616</td> <td>4,943</td> <td>1,757</td> <td>11,378</td> <td>4,859</td> <td>12,824</td> <td>576,092</td> </tr> </table>		指導	拒否	合計	市内合計	866	99	965		たばこ	紙	プラ	ビン	缶	PET	他	計	合計	329,715	210,616	4,943	1,757	11,378	4,859	12,824	576,092
	指導	拒否	合計																												
市内合計	866	99	965																												
	たばこ	紙	プラ	ビン	缶	PET	他	計																							
合計	329,715	210,616	4,943	1,757	11,378	4,859	12,824	576,092																							
5	環境対策費	4 公害調査測定事業	環境保全課	44,456,065 (56,689,712)	<p>1 公害対策事業 市民から寄せられる野焼きや工事現場の騒音等の苦情対応</p> <p>公害関係の苦情処理件数(単位:件)</p> <table border="1"> <tr> <td>大気</td> <td>水質</td> <td>土壌</td> <td>騒音</td> <td>振動</td> <td>地盤沈下</td> <td>悪臭</td> <td>その他</td> <td>合計</td> </tr> <tr> <td>168</td> <td>10</td> <td>0</td> <td>62</td> <td>14</td> <td>0</td> <td>41</td> <td>19</td> <td>314</td> </tr> </table> <p>2 交通騒音等調査 国道6号及び16号における自動車騒音,振動及び交通量等調査を実施</p> <p>3 ダイオキシソ類特別措置法の環境監視等 大気中や公共用水域等一般環境中のダイオキシソ類の常時監視及び廃棄物焼却炉の立入調査を実施</p> <p>4 大気汚染防止法の立入検査 大気汚染防止法に基づく特定事業場(ボイラー及び溶融炉等)に立入調査を実施</p> <p>5 大気常時監視 一般環境及び幹線道路周辺の自動車排出ガスの影響について,大気常時監視を実施</p> <p>6 有害大気汚染物質モニタリング調査 大気汚染防止法に基づく指定物質について一般環境及び幹線道路周辺の自動車排出ガスの影響を監視</p>	大気	水質	土壌	騒音	振動	地盤沈下	悪臭	その他	合計	168	10	0	62	14	0	41	19	314								
大気	水質	土壌	騒音	振動	地盤沈下	悪臭	その他	合計																							
168	10	0	62	14	0	41	19	314																							
		5 産業廃棄物等対策事業	産業廃棄物対策課	15,531,776 (17,828,273)	<p>1 産業廃棄物不法投棄監視事業</p> <p>(1) 監視パトロール</p> <p>①監視パトロール日数(早朝および夜間を含む) 246日</p>																										

款 4 衛生費

項	目	事 業 名	主 管	決算額 (円) (前年度決算額)	主要な施策の概要及び成果																																																	
					<p>②不適正処理案件数 (単位：件)</p> <table border="1"> <thead> <tr> <th></th> <th>処理案件</th> <th>解決</th> </tr> </thead> <tbody> <tr> <td>千葉県からの引継ぎ継続案件数</td> <td>25</td> <td>0</td> </tr> <tr> <td>継続案件数</td> <td>78</td> <td>27</td> </tr> <tr> <td>新規案件数</td> <td>80</td> <td>50</td> </tr> <tr> <td>計</td> <td>183</td> <td>77</td> </tr> </tbody> </table> <p>③不適正処理案件の立入調査等 立入調査等回数 1,608回</p> <p>(2) 産業廃棄物不適正処理防止広域連絡協議会 (通称：産廃スクラム30) 一斉路上調査</p> <table border="1"> <tr> <td>調査日時</td> <td colspan="2">平成23年10月21日 (金) 午前10時～正午</td> </tr> <tr> <td>調査場所</td> <td colspan="2">東関東自動車道 宮野木料金所 (下り)</td> </tr> <tr> <td>調査車両台数</td> <td colspan="2">20台 (うち指導した車両1台)</td> </tr> <tr> <td>調査参加者数</td> <td>55名</td> <td>千葉県23名, 千葉市5名, 船橋市4名, 柏市5名, 千葉県警8名, 東日本高速道路(株)千葉管理事務所10名</td> </tr> </table> <p>2 特定事業 (土砂等の埋立事業) の許可申請に関する審査等 新規許可申請件数 16件 (単位：件)</p> <table border="1"> <tr> <td>小規模埋立 (300㎡以上3,000㎡未満) 新規許可申請</td> <td>9</td> </tr> <tr> <td>小規模埋立 (300㎡以上3,000㎡未満) 変更許可申請</td> <td>1</td> </tr> <tr> <td>小規模埋立以外 (3,000㎡以上) 新規許可申請</td> <td>7</td> </tr> <tr> <td>小規模埋立以外 (3,000㎡以上) 変更許可申請</td> <td>4</td> </tr> <tr> <td>旧埋立条例分変更許可申請</td> <td>1</td> </tr> </table> <p>3 産業廃棄物処理業者指導監督事業</p> <p>(1) 産業廃棄物処理業の許可申請に関する審査</p> <p>①処分量の許可申請件数 (単位：件)</p> <table border="1"> <tr> <td>新規許可申請</td> <td>1</td> <td>更新許可申請</td> <td>3</td> <td>合計</td> <td>4</td> </tr> </table> <p>②処理施設設置許可申請 (単位：件)</p> <table border="1"> <tr> <td>新規許可申請</td> <td>1</td> <td>譲受許可申請</td> <td>3</td> <td>合計</td> <td>4</td> </tr> </table> <p>(2) 産業廃棄物処理業者に対する指導</p> <p>①産業廃棄物処理業者セミナーの開催</p> <p>千葉県, 千葉市, 船橋市, 柏市の合同で県内産業廃棄物処理業者の資質確保のためセミナーを実施 平成23年9月14日及び11月10日の2回開催</p>		処理案件	解決	千葉県からの引継ぎ継続案件数	25	0	継続案件数	78	27	新規案件数	80	50	計	183	77	調査日時	平成23年10月21日 (金) 午前10時～正午		調査場所	東関東自動車道 宮野木料金所 (下り)		調査車両台数	20台 (うち指導した車両1台)		調査参加者数	55名	千葉県23名, 千葉市5名, 船橋市4名, 柏市5名, 千葉県警8名, 東日本高速道路(株)千葉管理事務所10名	小規模埋立 (300㎡以上3,000㎡未満) 新規許可申請	9	小規模埋立 (300㎡以上3,000㎡未満) 変更許可申請	1	小規模埋立以外 (3,000㎡以上) 新規許可申請	7	小規模埋立以外 (3,000㎡以上) 変更許可申請	4	旧埋立条例分変更許可申請	1	新規許可申請	1	更新許可申請	3	合計	4	新規許可申請	1	譲受許可申請	3	合計	4
	処理案件	解決																																																				
千葉県からの引継ぎ継続案件数	25	0																																																				
継続案件数	78	27																																																				
新規案件数	80	50																																																				
計	183	77																																																				
調査日時	平成23年10月21日 (金) 午前10時～正午																																																					
調査場所	東関東自動車道 宮野木料金所 (下り)																																																					
調査車両台数	20台 (うち指導した車両1台)																																																					
調査参加者数	55名	千葉県23名, 千葉市5名, 船橋市4名, 柏市5名, 千葉県警8名, 東日本高速道路(株)千葉管理事務所10名																																																				
小規模埋立 (300㎡以上3,000㎡未満) 新規許可申請	9																																																					
小規模埋立 (300㎡以上3,000㎡未満) 変更許可申請	1																																																					
小規模埋立以外 (3,000㎡以上) 新規許可申請	7																																																					
小規模埋立以外 (3,000㎡以上) 変更許可申請	4																																																					
旧埋立条例分変更許可申請	1																																																					
新規許可申請	1	更新許可申請	3	合計	4																																																	
新規許可申請	1	譲受許可申請	3	合計	4																																																	

款 4 衛生費

項	目	事業名	主管	決算額(円) (前年度決算額)	主要な施策の概要及び成果																																								
					<p>②立入検査の実施 産業廃棄物積替え保管業者及び処分業者への立入検査を実施 (単位: 件)</p> <table border="1"> <tr> <td>積替え保管業者</td> <td>2</td> <td>処分業者</td> <td>26</td> <td>合計</td> <td>28</td> </tr> </table> <p>③許可業者変更届の受理 受理件数 35件</p> <p>4 使用済自動車解体業等の許可申請に関する審査等 (1) 登録・許可申請件数 (単位: 件)</p> <table border="1"> <thead> <tr> <th></th> <th>新規登録</th> <th>変更登録</th> <th>計</th> </tr> </thead> <tbody> <tr> <td>引取業登録申請</td> <td>1</td> <td>4</td> <td>5</td> </tr> <tr> <td>フロン類回収業登録申請</td> <td>0</td> <td>3</td> <td>3</td> </tr> <tr> <td>解体業許可申請</td> <td>0</td> <td>2</td> <td>2</td> </tr> <tr> <td>計</td> <td>1</td> <td>9</td> <td>10</td> </tr> </tbody> </table> <p>(2) 立入検査の実施 (単位: 件)</p> <table border="1"> <tr> <td>解体業</td> <td>16</td> <td>引取業</td> <td>20</td> <td>破砕業</td> <td>3</td> <td>フロン類回収業</td> <td>20</td> <td>合計</td> <td>59</td> </tr> </table> <p>5 ポリ塩化ビフェニル (PCB) 廃棄物の適正処理に関する指導 (単位: 件)</p> <table border="1"> <tr> <td>報告件数</td> <td>151</td> <td>立入検査件数</td> <td>29</td> </tr> </table> <p>6 産業廃棄物排出事業者に対する指導 (1) 産業廃棄物多量排出事業者に対する減量化等の指導 届出件数 35件 (2) 産業廃棄物排出事業者に対する適正処理の指導 届出件数 1,179件 産業廃棄物管理票 (マニフェスト) の交付状況等報告により, 排出事業者による処理委託状況の確認, 適正処理に関する指導を実施 (3) 県外産業廃棄物の適正処理に関する指導 届出件数 266件</p> <p>7 情報管理システムの運用 産業廃棄物処理業, 使用済自動車リサイクル業及び土砂等の埋立事業に関する情報の一元管理システムの改良及びメンテナンス (年4回)</p>	積替え保管業者	2	処分業者	26	合計	28		新規登録	変更登録	計	引取業登録申請	1	4	5	フロン類回収業登録申請	0	3	3	解体業許可申請	0	2	2	計	1	9	10	解体業	16	引取業	20	破砕業	3	フロン類回収業	20	合計	59	報告件数	151	立入検査件数	29
積替え保管業者	2	処分業者	26	合計	28																																								
	新規登録	変更登録	計																																										
引取業登録申請	1	4	5																																										
フロン類回収業登録申請	0	3	3																																										
解体業許可申請	0	2	2																																										
計	1	9	10																																										
解体業	16	引取業	20	破砕業	3	フロン類回収業	20	合計	59																																				
報告件数	151	立入検査件数	29																																										
16	環境保全事業	環境保全課		12,545,365 (21,812,100)	<p>1 手賀沼浄化対策事業 手賀沼水環境保全協議会負担金 7,946,000円</p> <p>2 湧水・ビオトープ等の活用・管理 ビオトープ整備工事 1,853,250円</p>																																								

款 4 衛生費

項	目	事業名	主管	決算額(円) (前年度決算額)	主要な施策の概要及び成果		
					3 生物多様性地域戦略事業 (主要な事務事業) 「柏市生きもの多様性プラン」で定めた生きもの多様性の保全・再生に重要な地区を重点的に管理		
	24	環境政策推進事業		13,607,696 (21,608,005)	1 KEMS 電力供給不足の影響から強化エコアクションプランを実施 2 (1) エコステーション運営費補助金 エコステーションの整備促進及び健全な運営基盤を確立のための補助 (単位:円) <table border="1" data-bbox="884 550 1258 590"> <tr> <td>交付金額</td> <td>6,000,000</td> </tr> </table> 3 (1) 柏市ストップ温暖化サポーター事業 ストップ・温暖化・サポーター(SOS)とともに緑のカーテン普及啓発や町会・小学校への省エネ出前講座を実施 (2) 断熱対策原材料費 公共施設(分庁舎, 近隣センター, 児童センター等)の冷房等に係るエネルギー使用量削減を目指し, 断熱シート及び緑のカーテン等を設置 (3) 緑のカーテンモデル事業 市内216世帯にCO2削減を目的に緑のカーテン用品を配付 (4) かしわ環境フェスタ2011 緑のカーテン事例紹介や地球温暖化対策についての講演会を開催 (5) 省エネ診断 地球温暖化対策に関する法律等による定期報告書, 中長期計画書の届出, 管理標準の策定 (6) 街エコモデル事業運営業務 (主要な事務事業) 市民, 事業者, 大学, 行政が一体となった柏の葉街エコ推進協議会が中心となり, 柏市版カーボンオフセット制度整備に係る事業計画を策定	交付金額	6,000,000
交付金額	6,000,000						
	26.01	放射線対策事業	放射線対策室	100,258,564 (-)	放射線対策室で実施した放射線対策経費 1 備品購入費(73,629,150円) 市内の空間放射線量を把握するため測定器の市民への貸し出し, 市施設の測定・公表, 子ども施設への配備等を実施。また除染作業のため高圧洗浄機を購入		

款 4 衛生費

項目	事業名	主管	決算額(円) (前年度決算額)	主要な施策の概要及び成果																								
				(単位：台・円)																								
				<table border="1"> <thead> <tr> <th>品目</th> <th>台数</th> <th>金額</th> <th>用途</th> </tr> </thead> <tbody> <tr> <td>空間放射線量測定器 (シンレーション式簡易測定器)</td> <td>500</td> <td>60,243,750</td> <td>市民貸出, 町会支援における測定, 市施設の測定, 除染作業時の測定, 学校・保育園・幼稚園への配備等</td> </tr> <tr> <td>空間放射線量測定器 (シンレーション式サーベイメーター)</td> <td>8</td> <td>4,074,000</td> <td>町会支援における測定, 市有地・市施設の測定, 除染作業時の測定等</td> </tr> <tr> <td>表面汚染測定器 (GM管ベータ線測定器)</td> <td>1</td> <td>262,500</td> <td>除染作業時の表面汚染密度測定等</td> </tr> <tr> <td>電子式個人積算線量計</td> <td>286</td> <td>9,009,000</td> <td>学校, 保育園, 幼稚園等子ども関連施設における積算放射線量の測定等</td> </tr> <tr> <td>高圧洗浄機</td> <td>1</td> <td>39,900</td> <td>除染作業時の高圧洗浄</td> </tr> </tbody> </table>	品目	台数	金額	用途	空間放射線量測定器 (シンレーション式簡易測定器)	500	60,243,750	市民貸出, 町会支援における測定, 市施設の測定, 除染作業時の測定, 学校・保育園・幼稚園への配備等	空間放射線量測定器 (シンレーション式サーベイメーター)	8	4,074,000	町会支援における測定, 市有地・市施設の測定, 除染作業時の測定等	表面汚染測定器 (GM管ベータ線測定器)	1	262,500	除染作業時の表面汚染密度測定等	電子式個人積算線量計	286	9,009,000	学校, 保育園, 幼稚園等子ども関連施設における積算放射線量の測定等	高圧洗浄機	1	39,900	除染作業時の高圧洗浄
品目	台数	金額	用途																									
空間放射線量測定器 (シンレーション式簡易測定器)	500	60,243,750	市民貸出, 町会支援における測定, 市施設の測定, 除染作業時の測定, 学校・保育園・幼稚園への配備等																									
空間放射線量測定器 (シンレーション式サーベイメーター)	8	4,074,000	町会支援における測定, 市有地・市施設の測定, 除染作業時の測定等																									
表面汚染測定器 (GM管ベータ線測定器)	1	262,500	除染作業時の表面汚染密度測定等																									
電子式個人積算線量計	286	9,009,000	学校, 保育園, 幼稚園等子ども関連施設における積算放射線量の測定等																									
高圧洗浄機	1	39,900	除染作業時の高圧洗浄																									
				<p>2 除染対応経費</p> <p>(1) 除染実施計画策定委託 (4,935,000円) 放射性物質汚染対処特別措置法に基づく法定計画として除染実施計画を策定</p> <table border="1"> <thead> <tr> <th rowspan="2">市民意見交換会</th> <th colspan="2">パブリックコメント</th> <th rowspan="2">計画策定日</th> <th rowspan="2">計画期間</th> </tr> <tr> <th>募集期間</th> <th>意見総数</th> </tr> </thead> <tbody> <tr> <td>平成23年11月21日, 23日</td> <td>平成23年12月2日～8日</td> <td>205件</td> <td>平成24年3月15日</td> <td>平成26年3月末日まで</td> </tr> </tbody> </table> <p>(2) 除染活動支援業務委託 (4,200,000円) 迅速かつ効率的な除染活動の推進のため, 施設ごとの作業目標・作業内容の検討, 除去土壌発生量の試算, 市民意見の集計分析等の専門的見地からの支援</p> <p>(3) 私有地の空間放射線量測定 (8,557,500円) (単位：社・件)</p> <table border="1"> <thead> <tr> <th>委託期間</th> <th>受託業者</th> <th>受託業者測定件数</th> </tr> </thead> <tbody> <tr> <td>平成23年11月～平成24年3月</td> <td>2</td> <td>879</td> </tr> </tbody> </table> <p>(4) 柏市放射性物質除染事業補助金 (2,867,712円) 地域・市民と協働で早期に市内の空間放射線量を低減するため, 対象期間内に町会等が実施した除染作業に対する補助 (単位：件)</p> <table border="1"> <thead> <tr> <th>対象期間</th> <th>補助件数</th> <th>対象経費</th> </tr> </thead> <tbody> <tr> <td>平成23年4月1日～平成24年2月1日</td> <td>21</td> <td>消耗品, 放射線測定器等</td> </tr> </tbody> </table>	市民意見交換会	パブリックコメント		計画策定日	計画期間	募集期間	意見総数	平成23年11月21日, 23日	平成23年12月2日～8日	205件	平成24年3月15日	平成26年3月末日まで	委託期間	受託業者	受託業者測定件数	平成23年11月～平成24年3月	2	879	対象期間	補助件数	対象経費	平成23年4月1日～平成24年2月1日	21	消耗品, 放射線測定器等
市民意見交換会	パブリックコメント		計画策定日	計画期間																								
	募集期間	意見総数																										
平成23年11月21日, 23日	平成23年12月2日～8日	205件	平成24年3月15日	平成26年3月末日まで																								
委託期間	受託業者	受託業者測定件数																										
平成23年11月～平成24年3月	2	879																										
対象期間	補助件数	対象経費																										
平成23年4月1日～平成24年2月1日	21	消耗品, 放射線測定器等																										

款 4 衛生費

項 目	事 業 名	主 管	決算額 (円) (前年度決算額)	主要な施策の概要及び成果																	
6 保健所 総務費	2 保健所企画広報事業 (主要な事務事業)	総務企画課	131,367 (122,305)	1 「保健所だより」の発行 年3回発行 (健康づくり推進員や近隣センター等を通じて配布したほか、ホームページに掲載) 2 人材育成のための外部研修費用 (単位: 人・円) <table border="1" style="width: 100%; border-collapse: collapse;"> <thead> <tr> <th>研修・講習名</th> <th>参加者</th> <th>人数</th> <th>金額</th> </tr> </thead> <tbody> <tr> <td>地域保健と健康増進</td> <td>総務企画課の事務職員</td> <td>1</td> <td>23,700</td> </tr> <tr> <td>特別管理産業廃棄物管理責任者講習会</td> <td>衛生検査課の臨床検査技師</td> <td>1</td> <td>12,000</td> </tr> </tbody> </table>	研修・講習名	参加者	人数	金額	地域保健と健康増進	総務企画課の事務職員	1	23,700	特別管理産業廃棄物管理責任者講習会	衛生検査課の臨床検査技師	1	12,000					
	研修・講習名	参加者	人数	金額																	
地域保健と健康増進	総務企画課の事務職員	1	23,700																		
特別管理産業廃棄物管理責任者講習会	衛生検査課の臨床検査技師	1	12,000																		
	12 生活衛生思想普及啓発事業	生活衛生課	1,464,752 (1,347,356)	衛生講習会実施回数及び参加人数 (単位: 回・人) <table border="1" style="width: 50%; border-collapse: collapse;"> <thead> <tr> <th></th> <th>実施回数</th> <th>参加人数</th> </tr> </thead> <tbody> <tr> <td>食品衛生講習会</td> <td>19</td> <td>1,788</td> </tr> <tr> <td>食品衛生責任者講習会</td> <td>4</td> <td>675</td> </tr> </tbody> </table> 食中毒予防の啓発事業期間 <table border="1" style="width: 50%; border-collapse: collapse;"> <thead> <tr> <th></th> <th>期間</th> </tr> </thead> <tbody> <tr> <td>夏期一斉取締り</td> <td>7月1日～7月29日</td> </tr> <tr> <td>食品衛生月間の実施</td> <td>8月1日～8月31日</td> </tr> <tr> <td>年末一斉取締り</td> <td>12月1日～12月28日</td> </tr> </tbody> </table>		実施回数	参加人数	食品衛生講習会	19	1,788	食品衛生責任者講習会	4	675		期間	夏期一斉取締り	7月1日～7月29日	食品衛生月間の実施	8月1日～8月31日	年末一斉取締り	12月1日～12月28日
	実施回数	参加人数																			
食品衛生講習会	19	1,788																			
食品衛生責任者講習会	4	675																			
	期間																				
夏期一斉取締り	7月1日～7月29日																				
食品衛生月間の実施	8月1日～8月31日																				
年末一斉取締り	12月1日～12月28日																				
7 医薬費	3 医療安全支援センター事業	総務企画課	1,000,000 (1,152,000)	患者・家族等からの医療に関する相談業務を実施 (単位: 件) <table border="1" style="width: 100%; border-collapse: collapse;"> <tbody> <tr> <td>相談日</td> <td>毎週火曜日, 水曜日, 木曜日 (祝日及び年末年始を除く)</td> </tr> <tr> <td>相談時間</td> <td>午前9時～12時, 午後1時～3時</td> </tr> <tr> <td>相談員</td> <td>看護師1名 (非常勤)</td> </tr> <tr> <td>受付件数</td> <td>250</td> </tr> </tbody> </table>	相談日	毎週火曜日, 水曜日, 木曜日 (祝日及び年末年始を除く)	相談時間	午前9時～12時, 午後1時～3時	相談員	看護師1名 (非常勤)	受付件数	250									
相談日	毎週火曜日, 水曜日, 木曜日 (祝日及び年末年始を除く)																				
相談時間	午前9時～12時, 午後1時～3時																				
相談員	看護師1名 (非常勤)																				
受付件数	250																				
8 生活衛生費	2 食品衛生指導事業	生活衛生課	1,433,581 (1,446,280)	食品の収去検査, 食品関係営業施設の一斉監視及び食品製造施設等の監視指導を実施 収去検査数 (単位: 件) <table border="1" style="width: 100%; border-collapse: collapse;"> <tbody> <tr> <td>食品の収去検査検体数</td> <td>108</td> <td>食品の収去検査項目数</td> <td>1,916</td> </tr> </tbody> </table>	食品の収去検査検体数	108	食品の収去検査項目数	1,916													
	食品の収去検査検体数		108	食品の収去検査項目数	1,916																
3 食鳥検査事業	1,208,579 (1,277,615)	食鳥処理場における食鳥検査, 認定小規模食鳥処理業者に対する技術的指導及び助言を実施 検査等羽数 (単位: 羽) <table border="1" style="width: 100%; border-collapse: collapse;"> <thead> <tr> <th></th> <th>羽数</th> <th>備考</th> </tr> </thead> <tbody> <tr> <td>食鳥検査羽数</td> <td>3,088,479</td> <td>食鳥処理場 (施設数1)</td> </tr> <tr> <td>確認羽数</td> <td>7,320</td> <td>認定小規模食鳥処理場 (施設数1)</td> </tr> </tbody> </table>		羽数	備考	食鳥検査羽数	3,088,479	食鳥処理場 (施設数1)	確認羽数	7,320	認定小規模食鳥処理場 (施設数1)										
	羽数	備考																			
食鳥検査羽数	3,088,479	食鳥処理場 (施設数1)																			
確認羽数	7,320	認定小規模食鳥処理場 (施設数1)																			

款 4 衛生費

項	目	事業名	主管	決算額 (円) (前年度決算額)	主要な施策の概要及び成果																																						
					<p>衛生指導等状況 (単位：回)</p> <table border="1"> <tr> <td></td> <td>食鳥処理場</td> <td>認定小規模</td> </tr> <tr> <td>監視指導回数</td> <td>3</td> <td>3</td> </tr> <tr> <td>ふきとり等検査回数</td> <td>8 (242件)</td> <td>3 (64件)</td> </tr> </table>		食鳥処理場	認定小規模	監視指導回数	3	3	ふきとり等検査回数	8 (242件)	3 (64件)																													
	食鳥処理場	認定小規模																																									
監視指導回数	3	3																																									
ふきとり等検査回数	8 (242件)	3 (64件)																																									
		4 環境衛生指導事業		1,072,029 (1,373,054)	<p>家庭用品を試買し化学物質検査を実施 試買検査数 (単位：件)</p> <table border="1"> <tr> <td>家庭用品の試買検査検体数</td> <td>40</td> <td>家庭用品の試買検査項目数</td> <td>56</td> </tr> </table> <p>※家庭用品：乳児が身に着けるおしめや下着類</p>	家庭用品の試買検査検体数	40	家庭用品の試買検査項目数	56																																		
家庭用品の試買検査検体数	40	家庭用品の試買検査項目数	56																																								
	9	1 動物愛護事業 (主要な事務事業)		9,823,323 (3,903,397)	<p>1 野良犬や徘徊犬の捕獲，飼い犬・猫の引取，負傷した動物の収容・飼い主への返還等を実施 犬・猫収容・引取数等 (単位：件)</p> <table border="1"> <tr> <td rowspan="2">犬</td> <td>捕獲</td> <td>引取</td> <td>負傷</td> <td>返還</td> <td>譲渡</td> <td rowspan="2">猫</td> <td>捕獲</td> <td>引取</td> <td>負傷</td> <td>返還</td> <td>譲渡</td> </tr> <tr> <td>74</td> <td>34</td> <td>3</td> <td>26</td> <td>52</td> <td>—</td> <td>301</td> <td>34</td> <td>1</td> <td>141</td> </tr> </table> <p>2 犬猫の不妊去勢手術に要する費用の一部を助成 助成金交付件数 (単位：件)</p> <table border="1"> <tr> <td rowspan="2">おす</td> <td>犬</td> <td>猫</td> <td>小計</td> <td rowspan="2">めす</td> <td>犬</td> <td>猫</td> <td>小計</td> <td>合計</td> </tr> <tr> <td>63</td> <td>63</td> <td>126</td> <td>63</td> <td>81</td> <td>144</td> <td>270</td> </tr> </table> <p>3 動物愛護センター整備のための基本設計，測量，地質調査を実施</p>	犬	捕獲	引取	負傷	返還	譲渡	猫	捕獲	引取	負傷	返還	譲渡	74	34	3	26	52	—	301	34	1	141	おす	犬	猫	小計	めす	犬	猫	小計	合計	63	63	126	63	81	144	270
犬	捕獲	引取	負傷	返還	譲渡		猫	捕獲	引取	負傷	返還		譲渡																														
	74	34	3	26	52	—		301	34	1	141																																
おす	犬	猫	小計	めす	犬	猫	小計	合計																																			
	63	63	126		63	81	144	270																																			
		3 狂犬病等発症予防事業		17,085,973 (20,115,708)	<p>狂犬病予防法等に基づき集合注射実施の案内，市内62箇所での狂犬病予防注射を実施 注射済票交付 (単位：件)</p> <table border="1"> <tr> <td>交付数</td> <td>再交付数</td> </tr> <tr> <td>16,556</td> <td>16</td> </tr> </table>	交付数	再交付数	16,556	16																																		
交付数	再交付数																																										
16,556	16																																										
		4 畜犬登録事業		4,562,380 (4,669,877)	<p>狂犬病予防法による畜犬の登録 畜犬登録状況 (単位：件)</p> <table border="1"> <tr> <td>登録申請</td> <td>1,651</td> <td>転出</td> <td>200</td> <td>登録原簿保有数</td> <td>21,376</td> </tr> <tr> <td>転入</td> <td>270</td> <td>登録原簿削除</td> <td>1,392</td> <td></td> <td></td> </tr> </table>	登録申請	1,651	転出	200	登録原簿保有数	21,376	転入	270	登録原簿削除	1,392																												
登録申請	1,651	転出	200	登録原簿保有数	21,376																																						
転入	270	登録原簿削除	1,392																																								

款 4 衛生費

項	目	事業名	主管	決算額(円) (前年度決算額)	主要な施策の概要及び成果																																																					
10	保健指導費	1 特定相談事業	地域健康づくり課	1,765,179 (2,078,419)	1 発達支援相談 気軽に相談できる医療相談の場として児童精神科医師による診察、臨床心理士等による相談等を実施 (単位：回・組) <table border="1"> <tr> <td>回数</td> <td>11</td> <td>来所者数</td> <td>29</td> </tr> </table>	回数	11	来所者数	29																																																	
		回数		11	来所者数	29																																																				
		2 未熟児保健指導			2 未熟児保健指導 保護者の育児負担軽減するため面接や電話での保健指導を実施 (単位：延数) <table border="1"> <tr> <td>訪問</td> <td>121</td> <td>面接</td> <td>70</td> <td>電話</td> <td>482</td> </tr> </table>	訪問	121	面接	70	電話	482																																															
		訪問		121	面接	70	電話	482																																																		
2 小児慢性特定疾患事業 (主要な事務事業)	66,182,345 (50,507,972)	国の基準に該当する対象者への医療給付及び保健師による面接を実施 (単位：人・回) <table border="1"> <tr> <td>受給者数</td> <td>355</td> <td>面接数</td> <td>140</td> </tr> </table>	受給者数	355	面接数	140																																																				
受給者数	355	面接数	140																																																							
3 養育医療給付事業 (主要な事務事業)	17,381,991 (12,068,071)	医師が「未熟児」かつ入院治療が必要と認めた児で、出生時体重が2,000g以下の者に対し入院医療費の給付を実施 <table border="1"> <thead> <tr> <th>在胎週数</th> <th>22週～25週</th> <th>26週～29週</th> <th>30週～33週</th> <th>34週～36週</th> <th>37週以上</th> <th>合計</th> </tr> </thead> <tbody> <tr> <td>出生時体重 ～499g</td> <td>1</td> <td>-</td> <td>-</td> <td>-</td> <td>-</td> <td>1</td> </tr> <tr> <td>500～999g</td> <td>2</td> <td>4</td> <td>1</td> <td>-</td> <td>-</td> <td>7</td> </tr> <tr> <td>1,000～1,499g</td> <td>-</td> <td>-</td> <td>10</td> <td>1</td> <td>-</td> <td>11</td> </tr> <tr> <td>1,500～1,999g</td> <td>-</td> <td>-</td> <td>14</td> <td>17</td> <td>2</td> <td>33</td> </tr> <tr> <td>2,000～2,499g</td> <td>-</td> <td>-</td> <td>1</td> <td>3</td> <td>-</td> <td>4</td> </tr> <tr> <td>2,500g～</td> <td>-</td> <td>-</td> <td>-</td> <td>-</td> <td>-</td> <td>0</td> </tr> <tr> <td>合計</td> <td>3</td> <td>4</td> <td>26</td> <td>21</td> <td>2</td> <td>56</td> </tr> </tbody> </table>	在胎週数	22週～25週	26週～29週	30週～33週	34週～36週	37週以上	合計	出生時体重 ～499g	1	-	-	-	-	1	500～999g	2	4	1	-	-	7	1,000～1,499g	-	-	10	1	-	11	1,500～1,999g	-	-	14	17	2	33	2,000～2,499g	-	-	1	3	-	4	2,500g～	-	-	-	-	-	0	合計	3	4	26	21	2	56
在胎週数	22週～25週	26週～29週	30週～33週	34週～36週	37週以上	合計																																																				
出生時体重 ～499g	1	-	-	-	-	1																																																				
500～999g	2	4	1	-	-	7																																																				
1,000～1,499g	-	-	10	1	-	11																																																				
1,500～1,999g	-	-	14	17	2	33																																																				
2,000～2,499g	-	-	1	3	-	4																																																				
2,500g～	-	-	-	-	-	0																																																				
合計	3	4	26	21	2	56																																																				
4 母子保健医療対策事業 (主要な事務事業)	56,406,846 (51,204,136)	1 特定不妊治療費助成事業 特定不妊治療(対外受精, 顕微授精)の費用の一部を助成 (単位：件) <table border="1"> <tr> <td>助成件数(延)</td> <td>393</td> <td>助成件数(実)</td> <td>231</td> </tr> </table>	助成件数(延)	393	助成件数(実)	231																																																				
助成件数(延)	393	助成件数(実)	231																																																							

款 4 衛生費

項	目	事業名	主管	決算額(円) (前年度決算額)	主要な施策の概要及び成果																																																							
11	健康増進費	1 健康増進事業		3,845,190 (2,430,136)	<p>1 健康教育の実施 生活習慣病予防や市民の健康づくり意識を高めるための知識の普及 (単位:回・人)</p> <table border="1"> <thead> <tr> <th></th> <th>一般健康教育</th> <th>食生活</th> <th>寝たきり予防(地域ウォーキング等)</th> <th>歯周疾患</th> <th>合計</th> </tr> </thead> <tbody> <tr> <td>回数</td> <td>15</td> <td>29</td> <td>20</td> <td>7</td> <td>71</td> </tr> <tr> <td>人数</td> <td>790</td> <td>349</td> <td>1,576</td> <td>235</td> <td>2,950</td> </tr> </tbody> </table> <p>2 各種健康相談の実施 ウェルネス柏, 近隣センター等における健康相談 (単位:回・人)</p> <table border="1"> <thead> <tr> <th rowspan="2"></th> <th rowspan="2">総合健康相談</th> <th colspan="3">重点健康相談</th> <th rowspan="2">合計</th> </tr> <tr> <th>食生活</th> <th>歯周疾患</th> <th>老人</th> </tr> </thead> <tbody> <tr> <td>回数</td> <td>390</td> <td>68</td> <td>28</td> <td>31</td> <td>517</td> </tr> <tr> <td>人数</td> <td>3,578</td> <td>68</td> <td>218</td> <td>848</td> <td>4,712</td> </tr> </tbody> </table> <p>3 タバコ対策 「子どもたちをタバコの煙から守る」をテーマに家庭, 医療, 教育, 民間団体, 行政が連携した「柏ノースモッ子作戦協議会」による小中学校への出張講座, 柏ノースモッ子新聞の作成等を実施 柏ノースモッ子作戦協議会 (場所:ウェルネス柏研修室) (単位:人)</p> <table border="1"> <thead> <tr> <th rowspan="2">第1回</th> <th>開催日</th> <th>参加委員数</th> <th rowspan="2">第2回</th> <th>開催日</th> <th>参加委員数</th> </tr> </thead> <tbody> <tr> <td>平成23年7月7日</td> <td>6</td> <td>平成24年3月29日</td> <td>7</td> </tr> </tbody> </table> <p>4 健康増進計画策定事業 (主要な事務事業) 平成25年度に策定予定の健康増進計画の基礎調査として市民健康意識調査を実施 (単位:件・%)</p> <table border="1"> <thead> <tr> <th>郵送(対象)件数</th> <th>回収数</th> <th>回収率</th> </tr> </thead> <tbody> <tr> <td>4,000</td> <td>1,782</td> <td>44.6</td> </tr> </tbody> </table>		一般健康教育	食生活	寝たきり予防(地域ウォーキング等)	歯周疾患	合計	回数	15	29	20	7	71	人数	790	349	1,576	235	2,950		総合健康相談	重点健康相談			合計	食生活	歯周疾患	老人	回数	390	68	28	31	517	人数	3,578	68	218	848	4,712	第1回	開催日	参加委員数	第2回	開催日	参加委員数	平成23年7月7日	6	平成24年3月29日	7	郵送(対象)件数	回収数	回収率	4,000	1,782	44.6
			一般健康教育	食生活	寝たきり予防(地域ウォーキング等)	歯周疾患	合計																																																					
回数	15	29	20	7	71																																																							
人数	790	349	1,576	235	2,950																																																							
	総合健康相談	重点健康相談			合計																																																							
		食生活	歯周疾患	老人																																																								
回数	390	68	28	31	517																																																							
人数	3,578	68	218	848	4,712																																																							
第1回	開催日	参加委員数	第2回	開催日	参加委員数																																																							
	平成23年7月7日	6		平成24年3月29日	7																																																							
郵送(対象)件数	回収数	回収率																																																										
4,000	1,782	44.6																																																										
		3 柏市民健康づくり推進活動事業		14,432,152 (14,488,707)	<p>市民主体の地域ぐるみの子育て支援及び健康づくりを推進するため柏市民健康づくり推進員を設置 各コミュニティエリア単位(市内20地域)で398人の推進員が活動 (単位:件・回・人)</p> <table border="1"> <thead> <tr> <th>声かけ訪問件数</th> <th>子育て支援活動(回・人)</th> <th>成人健康づくり活動(回・人)</th> <th>研修参加延人数</th> </tr> </thead> <tbody> <tr> <td>9,149</td> <td>345</td> <td>16,068</td> <td>287</td> <td>7,217</td> <td>998</td> </tr> </tbody> </table>	声かけ訪問件数	子育て支援活動(回・人)	成人健康づくり活動(回・人)	研修参加延人数	9,149	345	16,068	287	7,217	998																																													
声かけ訪問件数	子育て支援活動(回・人)	成人健康づくり活動(回・人)	研修参加延人数																																																									
9,149	345	16,068	287	7,217	998																																																							

款 4 衛生費

項目	事業名	主管	決算額(円) (前年度決算額)	主要な施策の概要及び成果																																											
	4 幼児健康診査事業 (主要な事務事業)		347,107,151 (336,067,271)	<p>1 妊婦・乳児一般健康診査 異常の早期発見及び保健指導を目的に医療機関で健康診査(妊婦:14回,乳児:2回)を実施 ※妊婦一般健康診査公費助成回数を平成21年度から14回に拡充</p> <table border="1"> <tr> <td colspan="2">妊婦一般健康診査 (単位:人)</td> <td colspan="2">乳児一般健康診査 (単位:人)</td> </tr> <tr> <td>基本検査(実人数)</td> <td>3,434</td> <td>受診者数(延人数)</td> <td>6,416</td> </tr> <tr> <td rowspan="2">選択検査</td> <td>子宮頸がん検査(実人数)</td> <td>3,149</td> <td></td> </tr> <tr> <td>超音波検査(延人数)</td> <td>13,577</td> <td></td> </tr> </table> <p>2 1歳6か月児健康診査 心身の発育発達の確認,健康な生活習慣,むし歯予防,食事等について相談・助言を実施 (単位:人・%)</p> <table border="1"> <tr> <td>対象者数</td> <td>3,783</td> <td>受診者数</td> <td>3,544</td> <td>受診率</td> <td>94</td> </tr> </table> <p>3 3歳児健康診査 小児科,眼科及び耳鼻科の診察,精神発達の相談などを網羅した総合健診を実施 (単位:人・%)</p> <table border="1"> <tr> <td>対象者数</td> <td>3,863</td> <td>受診者数</td> <td>3,474</td> <td>受診率</td> <td>90</td> </tr> </table> <p>4 精密検査 1歳6か月児・3歳児健康診査において精密検査が必要な場合に委託医療機関での検査を実施</p> <table border="1"> <tr> <td colspan="2">1歳6か月児健康診査 (単位:人)</td> <td colspan="2">3歳児健康診査 (単位:人)</td> </tr> <tr> <td>対象者数</td> <td>14</td> <td>対象者数</td> <td>284</td> </tr> <tr> <td>受診者数</td> <td>9</td> <td>受診者数</td> <td>156</td> </tr> </table> <p>5 1歳6か月児健康診査事後指導(ひよこルーム) 1歳6か月児健康診査の結果継続支援が必要な親子に対し,集団遊びによる親子の関わり方について指導・助言を実施 (単位:人)</p> <table border="1"> <tr> <td>参加者実数</td> <td>61</td> <td>参加者延べ数</td> <td>378</td> </tr> </table>	妊婦一般健康診査 (単位:人)		乳児一般健康診査 (単位:人)		基本検査(実人数)	3,434	受診者数(延人数)	6,416	選択検査	子宮頸がん検査(実人数)	3,149		超音波検査(延人数)	13,577		対象者数	3,783	受診者数	3,544	受診率	94	対象者数	3,863	受診者数	3,474	受診率	90	1歳6か月児健康診査 (単位:人)		3歳児健康診査 (単位:人)		対象者数	14	対象者数	284	受診者数	9	受診者数	156	参加者実数	61	参加者延べ数	378
妊婦一般健康診査 (単位:人)		乳児一般健康診査 (単位:人)																																													
基本検査(実人数)	3,434	受診者数(延人数)	6,416																																												
選択検査	子宮頸がん検査(実人数)	3,149																																													
	超音波検査(延人数)	13,577																																													
対象者数	3,783	受診者数	3,544	受診率	94																																										
対象者数	3,863	受診者数	3,474	受診率	90																																										
1歳6か月児健康診査 (単位:人)		3歳児健康診査 (単位:人)																																													
対象者数	14	対象者数	284																																												
受診者数	9	受診者数	156																																												
参加者実数	61	参加者延べ数	378																																												
	5 子育て支援事業 (主要な事務事業)		8,434,693 (10,902,104)	<p>1 地域ぐるみの子育て支援事業(母と子のつどい) 健康づくり推進員等による母親の育児に対する不安・悩みの相談,親同志の交流の場の提供等を実施 (単位:日・人)</p> <table border="1"> <tr> <td>実施日数</td> <td>241</td> <td>参加者数</td> <td>11,951</td> </tr> </table>	実施日数	241	参加者数	11,951																																							
実施日数	241	参加者数	11,951																																												

款 4 衛生費

項	目	事 業 名	主 管	決算額 (円) (前年度決算額)	主要な施策の概要及び成果																																													
					<p>2 子育てにこにこ電話相談 (にこにこダイヤルかしわ) 妊娠, 育児に関する悩みに対して保健師, 助産師を専任相談員として専用電話による相談を実施 (単位: 件)</p> <table border="1"> <tr> <td>年間相談件数</td> <td>1,354</td> </tr> </table> <p>3 母子保健コーナー 本庁舎及び沼南支所に相談コーナーを設置し, 母子健康手帳の交付, 健康相談, 子育て支援情報を提供 相談内容 (単位: 人・件 ※再交付は含まない)</p> <table border="1"> <tr> <td>妊産婦相談</td> <td>乳幼児相談</td> <td>その他相談</td> <td>計</td> <td>母子健康手帳交付数</td> </tr> <tr> <td>2,043</td> <td>4,143</td> <td>3,195</td> <td>9,381</td> <td>3,564</td> </tr> </table> <p>4 母親学級 妊婦を対象に妊娠, 分娩及び育児に関する知識・情報を提供 (単位: 回・人)</p> <table border="1"> <tr> <td>実施回数</td> <td>24</td> <td>対象者数</td> <td>1,699</td> <td>参加者数</td> <td>341</td> </tr> </table> <p>5 両親学級 夫婦が協力して出産・育児に望めるよう妊娠出産に関する情報の提供や体験を実施 (単位: 回・人)</p> <table border="1"> <tr> <td>実施回数</td> <td>24</td> <td>参加者数</td> <td>1,036</td> </tr> </table> <p>6 個別家庭訪問指導 (単位: 人)</p> <table border="1"> <tr> <th rowspan="2">実人数</th> <th rowspan="2">延べ人数</th> <th colspan="3">延べ人数の内訳</th> </tr> <tr> <th>妊産婦</th> <th>乳幼児</th> <th>その他</th> </tr> <tr> <td>660</td> <td>1,079</td> <td>322</td> <td>665</td> <td>92</td> </tr> </table> <p>7 新生児訪問 生後28日以内に助産師等(委託契約)が訪問し育児相談等を実施 (単位: 人)</p> <table border="1"> <tr> <th rowspan="2">実人数</th> <th rowspan="2">延人数</th> <th colspan="2">延べ人数の内訳</th> </tr> <tr> <th>産 婦</th> <th>新 生 児</th> </tr> <tr> <td>2,975</td> <td>3,141</td> <td>1,564</td> <td>1,577</td> </tr> </table> <p>8 こんにちは赤ちゃん事業 健康づくり推進員等が生後4か月までの赤ちゃんがいる全家庭を訪問し, 子育て情報の提供等を実施</p>	年間相談件数	1,354	妊産婦相談	乳幼児相談	その他相談	計	母子健康手帳交付数	2,043	4,143	3,195	9,381	3,564	実施回数	24	対象者数	1,699	参加者数	341	実施回数	24	参加者数	1,036	実人数	延べ人数	延べ人数の内訳			妊産婦	乳幼児	その他	660	1,079	322	665	92	実人数	延人数	延べ人数の内訳		産 婦	新 生 児	2,975	3,141	1,564	1,577
年間相談件数	1,354																																																	
妊産婦相談	乳幼児相談	その他相談	計	母子健康手帳交付数																																														
2,043	4,143	3,195	9,381	3,564																																														
実施回数	24	対象者数	1,699	参加者数	341																																													
実施回数	24	参加者数	1,036																																															
実人数	延べ人数	延べ人数の内訳																																																
		妊産婦	乳幼児	その他																																														
660	1,079	322	665	92																																														
実人数	延人数	延べ人数の内訳																																																
		産 婦	新 生 児																																															
2,975	3,141	1,564	1,577																																															

款 4 衛生費

項目	事業名	主管	決算額(円) (前年度決算額)	主要な施策の概要及び成果																																	
				(単位:人)																																	
				<table border="1"> <thead> <tr> <th rowspan="2">対象者数</th> <th rowspan="2">実施者数</th> <th colspan="2">訪問実施結果(再掲)</th> </tr> <tr> <th>面談人数</th> <th>情報提供のみの人数</th> </tr> </thead> <tbody> <tr> <td>3,543</td> <td>3,294</td> <td>2,847</td> <td>447</td> </tr> </tbody> </table>	対象者数	実施者数	訪問実施結果(再掲)		面談人数	情報提供のみの人数	3,543	3,294	2,847	447																							
対象者数	実施者数	訪問実施結果(再掲)																																			
		面談人数	情報提供のみの人数																																		
3,543	3,294	2,847	447																																		
	7 歯科保健指導事業		7,519,729 (5,937,618)	<p>1 歯科保健指導 小中学校の児童生徒、障害児施設及び各種団体等の一般市民に対して歯科保育指導、健康教育を実施 (単位:日・人)</p> <table border="1"> <thead> <tr> <th></th> <th>幼稚園 保育園</th> <th>小学校 1年生</th> <th>小中 学校</th> <th>こども発達 センター</th> <th>依頼・その他</th> <th>かしわ歯科 相談室</th> <th>合計</th> </tr> </thead> <tbody> <tr> <td>実施日数</td> <td>16</td> <td>41</td> <td>22</td> <td>12</td> <td>253</td> <td>13</td> <td>357</td> </tr> <tr> <td>実施者数</td> <td>1,497</td> <td>4,171</td> <td>1,566</td> <td>253</td> <td>9,847</td> <td>62</td> <td>17,396</td> </tr> </tbody> </table> <p>2 母子歯科保健事業(2歳の歯☆ピカランド・フッ化物歯面塗布事業) 2歳代の幼児と保護者を対象に歯みがき・食生活の座談会、歯みがき実習及び個別相談等を実施 2歳6か月児に対してフッ化物歯面塗布受診券を送付。指定医療機関においてフッ化物歯面塗布を実施 (単位:日・人)</p> <table border="1"> <thead> <tr> <th></th> <th>2歳の歯☆ピカランド</th> <th>フッ化物歯面塗布</th> </tr> </thead> <tbody> <tr> <td>実施日数</td> <td>48</td> <td>-</td> </tr> <tr> <td>実施者数</td> <td>3,615(1,813組)</td> <td>1,967</td> </tr> </tbody> </table>		幼稚園 保育園	小学校 1年生	小中 学校	こども発達 センター	依頼・その他	かしわ歯科 相談室	合計	実施日数	16	41	22	12	253	13	357	実施者数	1,497	4,171	1,566	253	9,847	62	17,396		2歳の歯☆ピカランド	フッ化物歯面塗布	実施日数	48	-	実施者数	3,615(1,813組)	1,967
	幼稚園 保育園	小学校 1年生	小中 学校	こども発達 センター	依頼・その他	かしわ歯科 相談室	合計																														
実施日数	16	41	22	12	253	13	357																														
実施者数	1,497	4,171	1,566	253	9,847	62	17,396																														
	2歳の歯☆ピカランド	フッ化物歯面塗布																																			
実施日数	48	-																																			
実施者数	3,615(1,813組)	1,967																																			
	8 柏歯科介護支援センター補助金		3,000,000 (3,340,000)	<p>通院が困難な在宅寝たきり者や高齢者、障害者への訪問診察 (口腔衛生指導活動に対し(社)柏歯科医師会附属柏歯科介護支援センターへ補助金を交付) (単位:人・回・件)</p> <table border="1"> <thead> <tr> <th>申込者</th> <th>実訪問診療</th> <th>延訪問回数</th> <th>訪問口腔衛生 指導実人数</th> <th>訪問口腔衛生 指導延回数</th> <th>訪問実施歯 科医院数</th> </tr> </thead> <tbody> <tr> <td>618</td> <td>522</td> <td>3,400</td> <td>382</td> <td>3,937</td> <td>46</td> </tr> </tbody> </table> <p>※柏歯科介護支援センター歯科衛生士の訪問回数 155件(延155回)</p>	申込者	実訪問診療	延訪問回数	訪問口腔衛生 指導実人数	訪問口腔衛生 指導延回数	訪問実施歯 科医院数	618	522	3,400	382	3,937	46																					
申込者	実訪問診療	延訪問回数	訪問口腔衛生 指導実人数	訪問口腔衛生 指導延回数	訪問実施歯 科医院数																																
618	522	3,400	382	3,937	46																																

款 4 衛生費

項 目	事 業 名	主 管	決算額 (円) (前年度決算額)	主要な施策の概要及び成果																		
	9 健康診査事業 (主要な事務事業)	成 人 健 診 課	3,901,912 (4,467,468)	<p>1 女性の基本35 年度末年齢35歳女性を対象に健康診査「女性の基本35」を実施 ※貧血検査や骨量測定等、女性の特性を捉えた検査も併せて実施 (単位：人・%)</p> <table border="1"> <thead> <tr> <th>対象者数</th> <th>受診者数</th> <th>受診率</th> </tr> </thead> <tbody> <tr> <td>3,260</td> <td>332</td> <td>10.2%</td> </tr> </tbody> </table> <p>2 柏市健康診査 40歳以上の生活保護受給者等の無保険者に対する健康診査を申込制により実施 (単位：人・%)</p> <table border="1"> <thead> <tr> <th>申込者数</th> <th>受診者数</th> <th>受診率</th> </tr> </thead> <tbody> <tr> <td>267</td> <td>105</td> <td>39.3%</td> </tr> </tbody> </table> <p>3 健康づくり相談 健康診査の結果等による生活習慣病予防等のため、保健師・管理栄養士による個別相談を実施 (単位：回・人)</p> <table border="1"> <thead> <tr> <th>実施回数</th> <th>参加実人数</th> <th>参加延べ人数</th> </tr> </thead> <tbody> <tr> <td>38</td> <td>147</td> <td>149</td> </tr> </tbody> </table>	対象者数	受診者数	受診率	3,260	332	10.2%	申込者数	受診者数	受診率	267	105	39.3%	実施回数	参加実人数	参加延べ人数	38	147	149
対象者数	受診者数	受診率																				
3,260	332	10.2%																				
申込者数	受診者数	受診率																				
267	105	39.3%																				
実施回数	参加実人数	参加延べ人数																				
38	147	149																				
	10 がん検診事業 (主要な事務事業)		359,578,687 (362,653,714)	<p>1 検診実施内容</p> <ul style="list-style-type: none"> ・胃がん検診 …胃部エックス線撮影 (バリウム検査) ・大腸がん検診 …便潜血反応検査 ・乳がん検診 …30歳代：超音波検査か視触診の選択 40歳以上：視触診実施後マンモグラフィ検査 (マンモグラフィのみ受診も可) ・子宮がん検診 …子宮頸部細胞診 (必要者に子宮体部細胞診) ・結核・肺がん検診 …胸部エックス線撮影 (必要者に喀たん検査) 																		

款 4 衛生費

項	目	事 業 名	主 管	決算額 (円) (前年度決算額)	主要な施策の概要及び成果																																																																		
					<p>2 検診実施結果 (単位：人・%)</p> <table border="1"> <thead> <tr> <th></th> <th>胃がん検診</th> <th>大腸がん検診</th> <th>乳がん検診</th> <th>子宮がん検診</th> <th>肺がん検診</th> </tr> </thead> <tbody> <tr> <td>対象者数(A)</td> <td>108,077</td> <td>108,077</td> <td>84,201</td> <td>92,843</td> <td>108,077</td> </tr> <tr> <td>申込者数(B)</td> <td>25,092</td> <td>29,768</td> <td>34,755</td> <td>34,431</td> <td>28,870</td> </tr> <tr> <td>受診者数(C)</td> <td>13,427</td> <td>21,052</td> <td>23,931</td> <td>20,663</td> <td>17,767</td> </tr> <tr> <td>受診率(D=C/A)</td> <td>12.4%</td> <td>19.5%</td> <td>28.4%</td> <td>22.3%</td> <td>16.4%</td> </tr> <tr> <td>要精検者数(E)</td> <td>991</td> <td>1,499</td> <td>1,049</td> <td>241</td> <td>360</td> </tr> <tr> <td>要精検率(F=E/C)</td> <td>7.38%</td> <td>7.12%</td> <td>4.38%</td> <td>1.17%</td> <td>2.03%</td> </tr> <tr> <td>がん(疑い含む)発見者数(G)</td> <td>14</td> <td>42</td> <td>24</td> <td>10</td> <td>20</td> </tr> <tr> <td>がん発見率(H=G/C)</td> <td>0.10%</td> <td>0.20%</td> <td>0.10%</td> <td>0.05%</td> <td>0.11%</td> </tr> </tbody> </table> <p>※1) 対象者(A)について…国が示す国勢調査結果を使用 (平成22年度実施分国勢調査の数値) 計算式=年齢対象の市町村人口－(就業者数－農林水産業従事者数)</p> <p>※2) 大腸がん, 乳がん, 子宮がんの各検診には, 「がん検診推進事業」の対象者を含む</p> <p>3 がん検診等啓発活動</p> <p>(1) がん検診の正しい受け方の啓発 各種がん検診会場で保健師による注意喚起を含む検診の正しい受け方, がん予防等の正しい知識の普及, 啓発を実施 (単位：回)</p> <table border="1"> <thead> <tr> <th>検診項目</th> <th>肺がん予防</th> <th>子宮がん予防</th> <th>胃・大腸がん予防</th> <th>乳がん予防</th> <th>計</th> </tr> </thead> <tbody> <tr> <td>実施回数</td> <td>37</td> <td>10</td> <td>51</td> <td>27</td> <td>125</td> </tr> </tbody> </table> <p>(2) がん検診普及啓発</p> <ul style="list-style-type: none"> ・新規対象者, 転入者, 61歳到達者へ登録勧奨個別通知を実施 ・「広報かしわ」「回覧板」「ホームページ」へがん検診の案内を掲載 ・幼児健診会場における啓発活動の実施 (乳がんの自己触診, がん検診登録案内) ・ポスターの掲示 (医療機関等), リーフレットの配布 ・ピンクリボン啓発イベント (マンモグラフィサンデー：医師会主催) の実施 ・依頼の健康教育を実施 (大津ヶ丘地区社協「がん予防について」) <p>4 女性特有のがん検診推進事業 特定年齢の女性に子宮頸がん検診と乳がん検診の無料クーポン券・検診手帳を配布 実施期間 (クーポン券有効期間) : 平成23年7月1日～平成24年1月31日</p>		胃がん検診	大腸がん検診	乳がん検診	子宮がん検診	肺がん検診	対象者数(A)	108,077	108,077	84,201	92,843	108,077	申込者数(B)	25,092	29,768	34,755	34,431	28,870	受診者数(C)	13,427	21,052	23,931	20,663	17,767	受診率(D=C/A)	12.4%	19.5%	28.4%	22.3%	16.4%	要精検者数(E)	991	1,499	1,049	241	360	要精検率(F=E/C)	7.38%	7.12%	4.38%	1.17%	2.03%	がん(疑い含む)発見者数(G)	14	42	24	10	20	がん発見率(H=G/C)	0.10%	0.20%	0.10%	0.05%	0.11%	検診項目	肺がん予防	子宮がん予防	胃・大腸がん予防	乳がん予防	計	実施回数	37	10	51	27	125
	胃がん検診	大腸がん検診	乳がん検診	子宮がん検診	肺がん検診																																																																		
対象者数(A)	108,077	108,077	84,201	92,843	108,077																																																																		
申込者数(B)	25,092	29,768	34,755	34,431	28,870																																																																		
受診者数(C)	13,427	21,052	23,931	20,663	17,767																																																																		
受診率(D=C/A)	12.4%	19.5%	28.4%	22.3%	16.4%																																																																		
要精検者数(E)	991	1,499	1,049	241	360																																																																		
要精検率(F=E/C)	7.38%	7.12%	4.38%	1.17%	2.03%																																																																		
がん(疑い含む)発見者数(G)	14	42	24	10	20																																																																		
がん発見率(H=G/C)	0.10%	0.20%	0.10%	0.05%	0.11%																																																																		
検診項目	肺がん予防	子宮がん予防	胃・大腸がん予防	乳がん予防	計																																																																		
実施回数	37	10	51	27	125																																																																		

款 4 衛生費

項目	事業名	主管	決算額(円) (前年度決算額)	主要な施策の概要及び成果																																																															
				<p>(1) 子宮頸がん検診 対象者数及び受診者数 (単位：人)</p> <table border="1"> <thead> <tr> <th></th> <th>20歳</th> <th>25歳</th> <th>30歳</th> <th>35歳</th> <th>40歳</th> <th>合計</th> </tr> </thead> <tbody> <tr> <td>対象者</td> <td>1,757</td> <td>2,323</td> <td>2,592</td> <td>3,171</td> <td>3,107</td> <td>12,950</td> </tr> <tr> <td>受診者</td> <td>109</td> <td>333</td> <td>508</td> <td>740</td> <td>852</td> <td>2,542</td> </tr> </tbody> </table> <p>(2) 乳がん検診 対象者数及び受診者数 (単位：人)</p> <table border="1"> <thead> <tr> <th></th> <th>40歳</th> <th>45歳</th> <th>50歳</th> <th>55歳</th> <th>60歳</th> <th>合計</th> </tr> </thead> <tbody> <tr> <td>対象者</td> <td>3,107</td> <td>2,524</td> <td>2,178</td> <td>2,324</td> <td>3,255</td> <td>13,388</td> </tr> <tr> <td>受診者</td> <td>880</td> <td>658</td> <td>526</td> <td>563</td> <td>910</td> <td>3,537</td> </tr> </tbody> </table> <p>5 働く世代への大腸がん検診推進事業 特定年齢者に大腸がん検診の無料クーポン券・検診手帳を配布 実施期間(クーポン券有効期間)：平成23年10月1日～平成24年2月29日 対象者数及び受診者数 (単位：人)</p> <table border="1"> <thead> <tr> <th></th> <th>40歳</th> <th>45歳</th> <th>50歳</th> <th>55歳</th> <th>60歳</th> <th>合計</th> </tr> </thead> <tbody> <tr> <td>対象者</td> <td>6,484</td> <td>5,275</td> <td>4,357</td> <td>4,574</td> <td>6,203</td> <td>26,893</td> </tr> <tr> <td>受診者</td> <td>797</td> <td>608</td> <td>503</td> <td>588</td> <td>1,232</td> <td>3,728</td> </tr> </tbody> </table>		20歳	25歳	30歳	35歳	40歳	合計	対象者	1,757	2,323	2,592	3,171	3,107	12,950	受診者	109	333	508	740	852	2,542		40歳	45歳	50歳	55歳	60歳	合計	対象者	3,107	2,524	2,178	2,324	3,255	13,388	受診者	880	658	526	563	910	3,537		40歳	45歳	50歳	55歳	60歳	合計	対象者	6,484	5,275	4,357	4,574	6,203	26,893	受診者	797	608	503	588	1,232	3,728
	20歳	25歳	30歳	35歳	40歳	合計																																																													
対象者	1,757	2,323	2,592	3,171	3,107	12,950																																																													
受診者	109	333	508	740	852	2,542																																																													
	40歳	45歳	50歳	55歳	60歳	合計																																																													
対象者	3,107	2,524	2,178	2,324	3,255	13,388																																																													
受診者	880	658	526	563	910	3,537																																																													
	40歳	45歳	50歳	55歳	60歳	合計																																																													
対象者	6,484	5,275	4,357	4,574	6,203	26,893																																																													
受診者	797	608	503	588	1,232	3,728																																																													
13 大学との連携による健康づくり事業	保健福祉 総務課	6,172,300 (15,482,750)	<p>1 地域健康福祉人材育成事業 千葉大学と連携して地域活動の推進役となる民生委員や健康づくり推進員などの人材を育成 (単位：回・人)</p> <table border="1"> <tr> <td>実施回数</td> <td>6</td> <td>受講者数</td> <td>22</td> </tr> </table> <p>2 十坪ジム事業 東京大学と連携して健康維持や体力向上のためのトレーニングマシンによる運動の場を提供 (単位：箇所・人)</p> <table border="1"> <tr> <td>設置箇所</td> <td>9</td> <td>利用登録者数</td> <td>1,631</td> </tr> </table> <p>3 心の健康づくり事業 千葉大学と連携して心の健康づくり(予防), うつや不眠の軽減の新たな心理療法である「認知行動療法」の普及啓発, 精神保健福祉に関連する職のネットワークづくりを実施</p>	実施回数	6	受講者数	22	設置箇所	9	利用登録者数	1,631																																																								
実施回数	6	受講者数	22																																																																
設置箇所	9	利用登録者数	1,631																																																																

款 4 衛生費

項	目	事業名	主管	決算額(円) (前年度決算額)	主要な施策の概要及び成果																																										
					(単位:回・人)																																										
					<table border="1" style="width: 100%;"> <tr> <td>実施回数</td> <td style="text-align: center;">3</td> <td>受講者数</td> <td style="text-align: center;">58</td> </tr> </table> <p>※受講者をメンタルヘルス・認知行動療法普及の担い手「認知行動療法サポーター」に認定:現在60名</p>	実施回数	3	受講者数	58																																						
実施回数	3	受講者数	58																																												
		14 中央保健センター等管理運営事業	成人健診課	12,419,769 (-)	<p>保健衛生施設等災害復旧費国庫補助金を活用して東日本大震災による破損個所を修繕 (単位:円)</p> <table border="1" style="width: 100%;"> <tr> <th>件名</th> <th>支出額</th> <th>補助額</th> </tr> <tr> <td>柏市中央保健センターアリーナ天井等修繕</td> <td style="text-align: right;">2,524,200</td> <td style="text-align: right;">719,000</td> </tr> </table>	件名	支出額	補助額	柏市中央保健センターアリーナ天井等修繕	2,524,200	719,000																																				
件名	支出額	補助額																																													
柏市中央保健センターアリーナ天井等修繕	2,524,200	719,000																																													
	12 衛生検査費	1.1 依頼検査, 行政検査事業	衛生検査課	13,325,216 (30,954,504)	<p>1 感染症検査 (単位:件)</p> <table border="1" style="width: 100%;"> <tr> <th></th> <th>平常時検便</th> <th>結核菌</th> <th>感染症発生に伴う検査</th> </tr> <tr> <td>件数</td> <td style="text-align: center;">5,498</td> <td style="text-align: center;">10</td> <td style="text-align: center;">39</td> </tr> </table> <p>2 臨床検査 (単位:件)</p> <table border="1" style="width: 100%;"> <tr> <th></th> <th>梅毒</th> <th>H I V</th> <th>クラミジア</th> <th>寄生虫卵</th> <th>Q F T検査</th> <th>H C V</th> <th>H B s</th> <th>尿検査</th> </tr> <tr> <td>項目数</td> <td style="text-align: center;">554</td> <td style="text-align: center;">602</td> <td style="text-align: center;">548</td> <td style="text-align: center;">122</td> <td style="text-align: center;">333</td> <td style="text-align: center;">566</td> <td style="text-align: center;">563</td> <td style="text-align: center;">11,891</td> </tr> </table> <p>3 食品衛生検査 (単位:件)</p> <table border="1" style="width: 100%;"> <tr> <th></th> <th>食品細菌検査</th> <th>食品化学検査</th> <th>食鳥処理場衛生検査</th> <th>食中毒及び苦情食品等の検査</th> </tr> <tr> <td>項目数</td> <td style="text-align: center;">367</td> <td style="text-align: center;">150</td> <td style="text-align: center;">120</td> <td style="text-align: center;">3,367</td> </tr> </table> <p>4 環境衛生検査 (単位:件)</p> <table border="1" style="width: 100%;"> <tr> <th></th> <th>飲用井戸水水質検査</th> <th>公衆浴場の水質検査</th> </tr> <tr> <td>項目数</td> <td style="text-align: center;">3,405</td> <td style="text-align: center;">202</td> </tr> </table>		平常時検便	結核菌	感染症発生に伴う検査	件数	5,498	10	39		梅毒	H I V	クラミジア	寄生虫卵	Q F T検査	H C V	H B s	尿検査	項目数	554	602	548	122	333	566	563	11,891		食品細菌検査	食品化学検査	食鳥処理場衛生検査	食中毒及び苦情食品等の検査	項目数	367	150	120	3,367		飲用井戸水水質検査	公衆浴場の水質検査	項目数	3,405	202
	平常時検便	結核菌	感染症発生に伴う検査																																												
件数	5,498	10	39																																												
	梅毒	H I V	クラミジア	寄生虫卵	Q F T検査	H C V	H B s	尿検査																																							
項目数	554	602	548	122	333	566	563	11,891																																							
	食品細菌検査	食品化学検査	食鳥処理場衛生検査	食中毒及び苦情食品等の検査																																											
項目数	367	150	120	3,367																																											
	飲用井戸水水質検査	公衆浴場の水質検査																																													
項目数	3,405	202																																													
2 清掃費	1 清掃総務費	6 ごみ減量化推進事業	廃棄物政策課	1,208,170 (1,951,915)	<p>1 ごみ減量・資源化 (単位:回・人)</p> <p>(1) 家庭ごみ減量対策</p> <table border="1" style="width: 100%;"> <tr> <th></th> <th>ごみ減量説明会</th> <th>清掃施設見学会</th> <th>ごみ減量パネル展</th> </tr> <tr> <td>実施回数</td> <td style="text-align: center;">5</td> <td style="text-align: center;">17</td> <td style="text-align: center;">6</td> </tr> <tr> <td>参加者数</td> <td style="text-align: center;">144</td> <td style="text-align: center;">413</td> <td style="text-align: center;">-</td> </tr> </table> <p>(2) ごみ減量広報紙「クルクルクリーンかしわ」の発行 町会等を通じ全戸配布(第37号:平成23年11月)</p>		ごみ減量説明会	清掃施設見学会	ごみ減量パネル展	実施回数	5	17	6	参加者数	144	413	-																														
	ごみ減量説明会	清掃施設見学会	ごみ減量パネル展																																												
実施回数	5	17	6																																												
参加者数	144	413	-																																												

款 4 衛生費

項目	事業名	主管	決算額(円) (前年度決算額)	主要な施策の概要及び成果																																		
				<p>2 生ごみ処理容器等購入費補助 (単位：世帯・基・円)</p> <table border="1"> <thead> <tr> <th></th> <th>コンポスト</th> <th>E M容器</th> <th>機械式</th> <th>計</th> </tr> </thead> <tbody> <tr> <td>世帯数</td> <td>36</td> <td>44</td> <td>51</td> <td>131</td> </tr> <tr> <td>基数</td> <td>42</td> <td>67</td> <td>51</td> <td>160</td> </tr> <tr> <td>補助金額</td> <td>134,150</td> <td>105,930</td> <td>490,360</td> <td>730,440</td> </tr> </tbody> </table> <p>※補助金額は、生ごみ処理容器1基につき、コンポスト・E M容器は購入価格の2分の1、機械式は購入価格の3分の1、かつ、補助限度額1万円(コンポスト・E M容器は1世帯に2基まで)</p>		コンポスト	E M容器	機械式	計	世帯数	36	44	51	131	基数	42	67	51	160	補助金額	134,150	105,930	490,360	730,440														
	コンポスト	E M容器	機械式	計																																		
世帯数	36	44	51	131																																		
基数	42	67	51	160																																		
補助金額	134,150	105,930	490,360	730,440																																		
8	清掃手数料賦課徴収事業	環境サービス課	3,559,299 (3,624,956)	<p>1 し尿収集状況 (単位：人)</p> <table border="1"> <thead> <tr> <th rowspan="2"></th> <th colspan="2">平成22年度</th> <th colspan="2">平成23年度</th> <th colspan="2">増減</th> </tr> <tr> <th>人口</th> <th>世帯</th> <th>人口</th> <th>世帯</th> <th>人口</th> <th>世帯</th> </tr> </thead> <tbody> <tr> <td>柏地区</td> <td>3,625</td> <td>1,526</td> <td>3,411</td> <td>1,449</td> <td>△ 214</td> <td>△ 77</td> </tr> <tr> <td>沼南地区</td> <td>2,197</td> <td>852</td> <td>2,103</td> <td>826</td> <td>△ 94</td> <td>△ 26</td> </tr> <tr> <td>合計</td> <td>5,822</td> <td>2,378</td> <td>5,514</td> <td>2,275</td> <td>△ 308</td> <td>△ 103</td> </tr> </tbody> </table>		平成22年度		平成23年度		増減		人口	世帯	人口	世帯	人口	世帯	柏地区	3,625	1,526	3,411	1,449	△ 214	△ 77	沼南地区	2,197	852	2,103	826	△ 94	△ 26	合計	5,822	2,378	5,514	2,275	△ 308	△ 103
	平成22年度		平成23年度			増減																																
	人口	世帯	人口	世帯	人口	世帯																																
柏地区	3,625	1,526	3,411	1,449	△ 214	△ 77																																
沼南地区	2,197	852	2,103	826	△ 94	△ 26																																
合計	5,822	2,378	5,514	2,275	△ 308	△ 103																																
9	一般事務費	廃棄物政策課	24,579,000 (21,835,000)	<p>1 環境衛生組合管理費負担金 (主要な事務事業)</p> <p>環境衛生組合の管理費を負担(柏市・白井市・鎌ヶ谷市で負担)</p> <p>※し尿・ごみ処理及び周辺・還元対策に伴う議会・監査・一般事務</p>																																		
15	清掃施設周辺対策事業	北部クリーンセンター	10,731,630 (47,849,788)	<p>1 通学路の安全対策(歩道整備)及び施設の損失補償を実施 (単位：円)</p> <table border="1"> <thead> <tr> <th>事業費</th> <th>内容</th> </tr> </thead> <tbody> <tr> <td>9,763,889</td> <td>測量図作成, 用地購入, 現況測量, 詳細設計, 損失補償</td> </tr> </tbody> </table>	事業費	内容	9,763,889	測量図作成, 用地購入, 現況測量, 詳細設計, 損失補償																														
事業費	内容																																					
9,763,889	測量図作成, 用地購入, 現況測量, 詳細設計, 損失補償																																					
		南部クリーンセンター	1,549,094 (1,237,080)	<p>1 モデルコンポスト収集運搬委託</p> <p>3校の学校給食残渣を第二清掃工場内コンポスト施設へ運搬 (単位：円)</p> <table border="1"> <thead> <tr> <th>件名</th> <th>件数</th> <th>事業費</th> </tr> </thead> <tbody> <tr> <td>モデルコンポスト収集運搬委託</td> <td>1</td> <td>807,094</td> </tr> </tbody> </table> <p>※9月9日から柏市モデルコンポスト運営委員会の申出により一時休止中</p>	件名	件数	事業費	モデルコンポスト収集運搬委託	1	807,094																												
件名	件数	事業費																																				
モデルコンポスト収集運搬委託	1	807,094																																				

款 4 衛生費

項	目	事業名	主管	決算額(円) (前年度決算額)	主要な施策の概要及び成果																							
					<p>2 清掃工場委員会 (単位：円)</p> <table border="1"> <thead> <tr> <th>件名</th> <th>開催数</th> <th>報償金</th> </tr> </thead> <tbody> <tr> <td>柏市第二清掃工場委員会</td> <td>4</td> <td>704,000</td> </tr> </tbody> </table>	件名	開催数	報償金	柏市第二清掃工場委員会	4	704,000																	
件名	開催数	報償金																										
柏市第二清掃工場委員会	4	704,000																										
		廃棄物 政策課	79,911,000 (118,142,000)	<p>(単位：円) (主要な事務事業)</p> <table border="1"> <tbody> <tr> <td>環境衛生組合周辺整備費負担金</td> <td>73,903,000</td> <td rowspan="3">環境衛生組合の周辺対策費を負担 (柏市・白井市・鎌ヶ谷市で負担)</td> </tr> <tr> <td>環境衛生組合緩衝緑地購入費償還金負担金</td> <td>986,000</td> </tr> <tr> <td>環境衛生組合還元施設建設費償還金負担金</td> <td>5,022,000</td> </tr> </tbody> </table>	環境衛生組合周辺整備費負担金	73,903,000	環境衛生組合の周辺対策費を負担 (柏市・白井市・鎌ヶ谷市で負担)	環境衛生組合緩衝緑地購入費償還金負担金	986,000	環境衛生組合還元施設建設費償還金負担金	5,022,000																	
環境衛生組合周辺整備費負担金	73,903,000	環境衛生組合の周辺対策費を負担 (柏市・白井市・鎌ヶ谷市で負担)																										
環境衛生組合緩衝緑地購入費償還金負担金	986,000																											
環境衛生組合還元施設建設費償還金負担金	5,022,000																											
	20	リサイクル プラザ事業	10,134,358 (10,324,655)	<p>1 啓発事業運営委託 リサイクルプラザにおけるごみ減量及びリサイクルに関する体験教室や講座、講演会、啓発展示等 (柏市リサイクルプラザリボン館運営委員会に委託) (単位：回・人)</p> <table border="1"> <thead> <tr> <th></th> <th>体験教室・講座</th> <th>バスツアー(清掃施設見学)</th> <th>フリーマーケット</th> </tr> </thead> <tbody> <tr> <td>実施回数</td> <td>123</td> <td>2</td> <td>3</td> </tr> <tr> <td>参加者数</td> <td>1,017</td> <td>28</td> <td>1,700</td> </tr> </tbody> </table> <p>2 家具及び自転車修理委託 粗大ごみで排出された家具や放置自転車のうち再使用可能なものをリボン館で修理、販売 (柏市シルバー人材センターに委託) (単位：台・円)</p> <table border="1"> <thead> <tr> <th></th> <th>家具</th> <th>自転車</th> <th>計</th> </tr> </thead> <tbody> <tr> <td>修理・販売台数</td> <td>109</td> <td>100</td> <td>209</td> </tr> <tr> <td>売却額</td> <td>208,500</td> <td>450,000</td> <td>658,500</td> </tr> </tbody> </table>		体験教室・講座	バスツアー(清掃施設見学)	フリーマーケット	実施回数	123	2	3	参加者数	1,017	28	1,700		家具	自転車	計	修理・販売台数	109	100	209	売却額	208,500	450,000	658,500
	体験教室・講座	バスツアー(清掃施設見学)	フリーマーケット																									
実施回数	123	2	3																									
参加者数	1,017	28	1,700																									
	家具	自転車	計																									
修理・販売台数	109	100	209																									
売却額	208,500	450,000	658,500																									
	2	1 塵芥収集事業	297,917,000 (299,598,000)	<p>1 環境衛生組合共同化処理費負担金 (主要な事務事業) 環境衛生組合の塵芥処理に係る共同処理費を負担(柏市・鎌ヶ谷市で負担) ※旧沼南町域及び鎌ヶ谷市のごみ収集・リサイクル事業</p>																								
	塵芥 処理 費	環境サー ビス課	16,861,508 (16,070,031)	<p>1 粗大ごみ収集運搬業務委託(柏地域のみ) (主要な事務事業) 平成19年度～平成23年度(5年間の債務負担支払) 委託費(単価)：450円/点(税抜) 処理点数：18,764点</p>																								

款 4 衛生費

項目	事業名	主管	決算額(円) (前年度決算額)	主要な施策の概要及び成果																																																																																																																									
		北部 クリーン センター 南部 クリーン センター	106,125,479 (97,049,257)	<p>1 ごみの収集量</p> <table border="1"> <tr> <td colspan="2">【北部】</td> <td colspan="2">(単位：t)</td> <td colspan="2">【南部】</td> <td colspan="2">(単位：t)</td> </tr> <tr> <td>区分</td> <td>市収集量</td> <td>区分</td> <td>市収集量</td> <td>区分</td> <td>市収集量</td> <td>区分</td> <td>市収集量</td> </tr> <tr> <td>可燃ごみ</td> <td>23,606</td> <td>可燃ごみ</td> <td>29,947</td> <td>不燃ごみ</td> <td>6,473</td> <td>容器包装プラスチック類</td> <td>2,874</td> </tr> <tr> <td>不燃ごみ</td> <td>-</td> <td>容器包装プラスチック類</td> <td>2,512</td> <td>計</td> <td>39,294</td> <td></td> <td></td> </tr> <tr> <td>計</td> <td>26,118</td> <td></td> <td></td> <td></td> <td></td> <td></td> <td></td> </tr> </table> <p>2 ごみの搬入量</p> <table border="1"> <tr> <td colspan="2">【北部】</td> <td colspan="4">(単位：t)</td> </tr> <tr> <td>区分</td> <td>市収集量</td> <td>許可業者搬入量</td> <td>一般搬入量</td> <td>その他</td> <td>計</td> </tr> <tr> <td>可燃ごみ</td> <td>27,726</td> <td>21,156</td> <td>2,668</td> <td>-</td> <td>51,550</td> </tr> <tr> <td>不燃ごみ</td> <td>※ 6,475</td> <td>284</td> <td>1,134</td> <td>-</td> <td>7,893</td> </tr> <tr> <td>粗大ごみ</td> <td>※ 444</td> <td>216</td> <td>-</td> <td>-</td> <td>660</td> </tr> <tr> <td>汚泥</td> <td>-</td> <td>-</td> <td>-</td> <td>1,072</td> <td>1,072</td> </tr> <tr> <td>計</td> <td>34,645</td> <td>21,656</td> <td>3,802</td> <td>1,072</td> <td>61,175</td> </tr> </table> <p>※印の市収集量の不燃ごみは南部クリーンセンターで収集搬入。粗大ごみは委託収集業者が搬入</p> <table border="1"> <tr> <td colspan="2">【南部】</td> <td colspan="4">(単位：t)</td> </tr> <tr> <td>区分</td> <td>市収集量</td> <td>許可業者搬入量</td> <td>一般搬入量</td> <td>その他</td> <td>計</td> </tr> <tr> <td>可燃ごみ</td> <td>25,827</td> <td>5,686</td> <td>1,074</td> <td>-</td> <td>32,587</td> </tr> <tr> <td>粗大ごみ</td> <td>-</td> <td>-</td> <td>-</td> <td>121</td> <td>121</td> </tr> <tr> <td>計</td> <td>25,827</td> <td>5,686</td> <td>1,074</td> <td>121</td> <td>32,708</td> </tr> </table> <p>※南部クリーンセンター焼却停止に伴い、4,120tを北部クリーンセンターへ搬出した。</p> <p>3 低公害車の導入（NOX・PM法に基づく収集車の更新）（主要な事務事業）（単位：円）</p> <table border="1"> <tr> <td></td> <td>購入金額</td> <td>内容</td> </tr> <tr> <td>【北部】</td> <td>14,280,000</td> <td>可燃ごみ収集車（ディーゼル：3t） 2台</td> </tr> <tr> <td>【南部】</td> <td>14,112,000</td> <td>可燃ごみ収集車（ディーゼル：3t） 2台</td> </tr> </table>	【北部】		(単位：t)		【南部】		(単位：t)		区分	市収集量	区分	市収集量	区分	市収集量	区分	市収集量	可燃ごみ	23,606	可燃ごみ	29,947	不燃ごみ	6,473	容器包装プラスチック類	2,874	不燃ごみ	-	容器包装プラスチック類	2,512	計	39,294			計	26,118							【北部】		(単位：t)				区分	市収集量	許可業者搬入量	一般搬入量	その他	計	可燃ごみ	27,726	21,156	2,668	-	51,550	不燃ごみ	※ 6,475	284	1,134	-	7,893	粗大ごみ	※ 444	216	-	-	660	汚泥	-	-	-	1,072	1,072	計	34,645	21,656	3,802	1,072	61,175	【南部】		(単位：t)				区分	市収集量	許可業者搬入量	一般搬入量	その他	計	可燃ごみ	25,827	5,686	1,074	-	32,587	粗大ごみ	-	-	-	121	121	計	25,827	5,686	1,074	121	32,708		購入金額	内容	【北部】	14,280,000	可燃ごみ収集車（ディーゼル：3t） 2台	【南部】	14,112,000	可燃ごみ収集車（ディーゼル：3t） 2台
【北部】		(単位：t)		【南部】		(単位：t)																																																																																																																							
区分	市収集量	区分	市収集量	区分	市収集量	区分	市収集量																																																																																																																						
可燃ごみ	23,606	可燃ごみ	29,947	不燃ごみ	6,473	容器包装プラスチック類	2,874																																																																																																																						
不燃ごみ	-	容器包装プラスチック類	2,512	計	39,294																																																																																																																								
計	26,118																																																																																																																												
【北部】		(単位：t)																																																																																																																											
区分	市収集量	許可業者搬入量	一般搬入量	その他	計																																																																																																																								
可燃ごみ	27,726	21,156	2,668	-	51,550																																																																																																																								
不燃ごみ	※ 6,475	284	1,134	-	7,893																																																																																																																								
粗大ごみ	※ 444	216	-	-	660																																																																																																																								
汚泥	-	-	-	1,072	1,072																																																																																																																								
計	34,645	21,656	3,802	1,072	61,175																																																																																																																								
【南部】		(単位：t)																																																																																																																											
区分	市収集量	許可業者搬入量	一般搬入量	その他	計																																																																																																																								
可燃ごみ	25,827	5,686	1,074	-	32,587																																																																																																																								
粗大ごみ	-	-	-	121	121																																																																																																																								
計	25,827	5,686	1,074	121	32,708																																																																																																																								
	購入金額	内容																																																																																																																											
【北部】	14,280,000	可燃ごみ収集車（ディーゼル：3t） 2台																																																																																																																											
【南部】	14,112,000	可燃ごみ収集車（ディーゼル：3t） 2台																																																																																																																											
4 塵芥処理施設 管理運営事業 (主要な事務事業)	北部 クリーン センター	1,653,225,526 (1,918,361,403)	1 清掃工場運転管理委託 焼却施設の運営管理等を包括的に委託（債務負担支払） 契約期間：平成20年度～33年度（14年間）契約金額：11,392,500,000円																																																																																																																										

款 4 衛生費

項	目	事業名	主管	決算額(円) (前年度決算額)	主要な施策の概要及び成果																				
			南 部 クリーン センター		<p>◎SPC（特別目的会社）の長期責任による運営管理委託における主な業務</p> <ul style="list-style-type: none"> ・ごみ受入，運転，維持管理，補修及び更新に係る業務等 <p>◎平成23年度支出内訳 (単位：円)</p> <table border="1"> <thead> <tr> <th>固定費</th> <th>変動費</th> <th>小計</th> <th>消費税</th> <th>合計</th> </tr> </thead> <tbody> <tr> <td>716,988,000</td> <td>57,913,389</td> <td>774,901,389</td> <td>38,745,069</td> <td>813,646,458</td> </tr> </tbody> </table> <p>2 第二清掃工場運転管理委託 焼却施設，灰溶融施設の運営管理等を包括的に委託（債務負担支払） 契約期間：平成16年度～36年度（21年間）契約金額：17,635,555,959円</p> <p>◎SPC（特別目的会社）の長期責任による運営管理委託における主な業務</p> <ul style="list-style-type: none"> ・ごみ受入，運転，維持管理，補修及び更新に係る業務 ・関係法令等に定められた有資格者の選任 ・点検，検査業務，焼却施設及び灰溶融施設等の維持管理 <p>◎平成23年度支出内訳 (単位：円)</p> <table border="1"> <thead> <tr> <th>固定費</th> <th>変動費</th> <th>小計</th> <th>消費税</th> <th>合計</th> </tr> </thead> <tbody> <tr> <td>690,284,995</td> <td>53,939,073</td> <td>744,224,068</td> <td>37,211,203</td> <td>781,435,271</td> </tr> </tbody> </table>	固定費	変動費	小計	消費税	合計	716,988,000	57,913,389	774,901,389	38,745,069	813,646,458	固定費	変動費	小計	消費税	合計	690,284,995	53,939,073	744,224,068	37,211,203	781,435,271
固定費	変動費	小計	消費税	合計																					
716,988,000	57,913,389	774,901,389	38,745,069	813,646,458																					
固定費	変動費	小計	消費税	合計																					
690,284,995	53,939,073	744,224,068	37,211,203	781,435,271																					
			廃棄物 政策課	307,265,000 (241,628,000)	<p>1 環境衛生組合ごみ処理費負担金 (主要な事務事業)</p> <p>環境衛生組合のごみ焼却処理に係る共同処理費を負担（柏市・鎌ヶ谷市で負担） ※旧沼南町域及び鎌ヶ谷市のごみ焼却事業</p>																				
	8.1	最終処分場 管理運営事業	北 部 クリーン センター	33,809,556 (34,967,257)	<p>1 最終処分場安全対策工事</p> <p>現最終処分場の埋立完了部分への最終覆土及び周辺環境の整備 1,231,650 円</p>																				
	16	プラスチック分別・資源化 事業	廃棄物 政策課	292,158,961 (345,361,094)	<p>1 塵芥処理事業</p> <p>市が分別収集した容器包装プラスチック類の選別，圧縮保管に係る業務 (柏市廃棄物処理業協業組合に委託)</p> <table border="1"> <tbody> <tr> <td>処理量(トン)</td> <td>5,534</td> </tr> <tr> <td>委託料(円)</td> <td>292,158,000</td> </tr> </tbody> </table>	処理量(トン)	5,534	委託料(円)	292,158,000																
処理量(トン)	5,534																								
委託料(円)	292,158,000																								

款 4 衛生費

項目	事業名	主管	決算額(円) (前年度決算額)	主要な施策の概要及び成果																				
	26 資源回収及びリサイクルプラザ維持管理事業		753,370,011 (772,387,690)	<p>1 資源回収事業 ごみ集積所に排出された資源品の収集運搬・選別加工等業務及び柏市リサイクルプラザの維持管理等業務 (柏市再生資源事業協業組合に委託) (単位：t・円)</p> <table border="1"> <thead> <tr> <th>資源品回収量</th> <th colspan="2">委託料</th> <th>資源売却代(歳入)</th> </tr> </thead> <tbody> <tr> <td rowspan="4">23,770</td> <td>収集運搬業務</td> <td>338,478,370</td> <td rowspan="4">300,608,400</td> </tr> <tr> <td>選別加工等業務</td> <td>221,250,870</td> </tr> <tr> <td>維持管理等業務</td> <td>61,270,760</td> </tr> <tr> <td>計</td> <td>621,000,000</td> </tr> </tbody> </table> <p>事業に伴う資源品の売却代金は市の歳入としている</p> <p>2 資源回収運動報償金 (単位：団体)</p> <table border="1"> <thead> <tr> <th>実施団体数</th> <th>上半期</th> <th>下半期</th> </tr> </thead> <tbody> <tr> <td></td> <td>272</td> <td>271</td> </tr> </tbody> </table> <p>3 リサイクルプラザ維持管理事業 精密機能診断及び年次点検結果に基づく部品交換等修繕 24,458,700 円</p>	資源品回収量	委託料		資源売却代(歳入)	23,770	収集運搬業務	338,478,370	300,608,400	選別加工等業務	221,250,870	維持管理等業務	61,270,760	計	621,000,000	実施団体数	上半期	下半期		272	271
資源品回収量	委託料		資源売却代(歳入)																					
23,770	収集運搬業務	338,478,370	300,608,400																					
	選別加工等業務	221,250,870																						
	維持管理等業務	61,270,760																						
	計	621,000,000																						
実施団体数	上半期	下半期																						
	272	271																						
	27放射能汚染塵芥処理対策事業	北 部 クリーン センター	185,334,689 (-)	<p>1 放射能汚染塵芥処理対策事業支出内訳 (単位：円)</p> <table border="1"> <thead> <tr> <th>区分</th> <th>金額</th> <th>主な事業</th> </tr> </thead> <tbody> <tr> <td>清掃工場</td> <td>179,559,689</td> <td>試料分析委託, 焼却灰運搬処分委託, 焼却灰一時保管委託, 草木等搬送委託</td> </tr> <tr> <td>最終処分場(布施)</td> <td>5,775,000</td> <td>水処理施設放射性物質吸着剤交換委託</td> </tr> <tr> <td>合計</td> <td>185,334,689</td> <td></td> </tr> </tbody> </table> <p>2 焼却灰・草木仮保管状況(5月31日現在) (単位：t)</p> <table border="1"> <thead> <tr> <th>区分</th> <th>焼却灰</th> <th>草木</th> </tr> </thead> <tbody> <tr> <td>清掃工場</td> <td>180</td> <td>1,383</td> </tr> </tbody> </table>	区分	金額	主な事業	清掃工場	179,559,689	試料分析委託, 焼却灰運搬処分委託, 焼却灰一時保管委託, 草木等搬送委託	最終処分場(布施)	5,775,000	水処理施設放射性物質吸着剤交換委託	合計	185,334,689		区分	焼却灰	草木	清掃工場	180	1,383		
区分	金額	主な事業																						
清掃工場	179,559,689	試料分析委託, 焼却灰運搬処分委託, 焼却灰一時保管委託, 草木等搬送委託																						
最終処分場(布施)	5,775,000	水処理施設放射性物質吸着剤交換委託																						
合計	185,334,689																							
区分	焼却灰	草木																						
清掃工場	180	1,383																						
		南 部 クリーン センター	255,550,150 (-)	<p>1 放射能汚染塵芥処理対策事業支出内訳 (単位：円)</p> <table border="1"> <thead> <tr> <th>区分</th> <th>金額</th> <th>主な事業</th> </tr> </thead> <tbody> <tr> <td>第二清掃工場</td> <td>166,304,474</td> <td>焼却灰ドラム缶詰込委託, スラッグ処分委託, 可燃ごみ搬送委託</td> </tr> <tr> <td>第二最終処分場</td> <td>20,901,176</td> <td>草木搬送委託, 重機借上, 敷き鉄板借上, 屋外照明設置工事</td> </tr> <tr> <td>最終処分場(布施)</td> <td>68,344,500</td> <td>ドラム缶仮置き場設置工事, 焼却灰ドラム缶詰込委託, 土壌除染</td> </tr> <tr> <td>合計</td> <td>255,550,150</td> <td></td> </tr> </tbody> </table>	区分	金額	主な事業	第二清掃工場	166,304,474	焼却灰ドラム缶詰込委託, スラッグ処分委託, 可燃ごみ搬送委託	第二最終処分場	20,901,176	草木搬送委託, 重機借上, 敷き鉄板借上, 屋外照明設置工事	最終処分場(布施)	68,344,500	ドラム缶仮置き場設置工事, 焼却灰ドラム缶詰込委託, 土壌除染	合計	255,550,150						
区分	金額	主な事業																						
第二清掃工場	166,304,474	焼却灰ドラム缶詰込委託, スラッグ処分委託, 可燃ごみ搬送委託																						
第二最終処分場	20,901,176	草木搬送委託, 重機借上, 敷き鉄板借上, 屋外照明設置工事																						
最終処分場(布施)	68,344,500	ドラム缶仮置き場設置工事, 焼却灰ドラム缶詰込委託, 土壌除染																						
合計	255,550,150																							

款 4 衛生費

項	目	事業名	主管	決算額(円) (前年度決算額)	主要な施策の概要及び成果																													
					2 焼却灰・草木仮保管状況(5月25日現在) (単位：t) <table border="1"> <thead> <tr> <th>区分</th> <th>焼却灰</th> <th>草木</th> </tr> </thead> <tbody> <tr> <td>第二清掃工場</td> <td>298</td> <td>-</td> </tr> <tr> <td>最終処分場(布施)</td> <td>25</td> <td>-</td> </tr> <tr> <td>第二最終処分場</td> <td>-</td> <td>0</td> </tr> </tbody> </table>	区分	焼却灰	草木	第二清掃工場	298	-	最終処分場(布施)	25	-	第二最終処分場	-	0																	
区分	焼却灰	草木																																
第二清掃工場	298	-																																
最終処分場(布施)	25	-																																
第二最終処分場	-	0																																
	3	20 清掃工場整備事業	廃棄物政策課	169,731,000 (170,389,000)	1 環境衛生組合ごみ焼却施設建設費償還金負担金 (主要な事務事業) 環境衛生組合のごみ焼却処理建設に係る地方債の償還(柏市・鎌ヶ谷市で負担) ※ごみ処理施設「クリーンセンターしらさぎ」																													
	11	4 し尿収集処理事業 (主要な事務事業)	廃棄物政策課	64,649,000 (62,435,000)	1 環境衛生組合し尿処理費負担金 (主要な事務事業) 環境衛生組合のし尿処理に係る費用を負担(柏市・白井市・鎌ヶ谷市で負担) ※し尿・浄化槽汚泥の処理																													
			環境サービス課	217,316,745 (223,145,123)	1 収集及び処理状況 (単位：kℓ) <table border="1"> <thead> <tr> <th>区分</th> <th>22年度</th> <th>23年度</th> <th>増減</th> </tr> </thead> <tbody> <tr> <td>し尿処理量</td> <td>3,301</td> <td>3,162</td> <td>△ 139</td> </tr> <tr> <td>浄化槽汚泥処理量</td> <td>15,956</td> <td>15,178</td> <td>△ 778</td> </tr> <tr> <td>計</td> <td>19,257</td> <td>18,340</td> <td>△ 917</td> </tr> </tbody> </table> 2 し尿処理施設の管理運営に要する経費(委託料) (単位：円) <table border="1"> <thead> <tr> <th>委託件名</th> <th>業者名</th> <th>予算額</th> <th>契約額</th> <th>支出額</th> </tr> </thead> <tbody> <tr> <td>山高野浄化センター 運転管理及び施設 管理業務委託</td> <td>水ining(株) 東関東支店</td> <td>120,000,000</td> <td>107,100,000</td> <td>107,100,000</td> </tr> <tr> <td>特別管理産業廃棄物 処理委託 (廃液処分委託)</td> <td>開発化学工業(株)</td> <td>190,000</td> <td>(単価契約) 945円/kg</td> <td>192,780</td> </tr> </tbody> </table>	区分	22年度	23年度	増減	し尿処理量	3,301	3,162	△ 139	浄化槽汚泥処理量	15,956	15,178	△ 778	計	19,257	18,340	△ 917	委託件名	業者名	予算額	契約額	支出額	山高野浄化センター 運転管理及び施設 管理業務委託	水ining(株) 東関東支店	120,000,000	107,100,000	107,100,000	特別管理産業廃棄物 処理委託 (廃液処分委託)	開発化学工業(株)	190,000
区分	22年度	23年度	増減																															
し尿処理量	3,301	3,162	△ 139																															
浄化槽汚泥処理量	15,956	15,178	△ 778																															
計	19,257	18,340	△ 917																															
委託件名	業者名	予算額	契約額	支出額																														
山高野浄化センター 運転管理及び施設 管理業務委託	水ining(株) 東関東支店	120,000,000	107,100,000	107,100,000																														
特別管理産業廃棄物 処理委託 (廃液処分委託)	開発化学工業(株)	190,000	(単価契約) 945円/kg	192,780																														

款 4 衛生費

項	目	事業名	主管	決算額(円) (前年度決算額)	主要な施策の概要及び成果				
					貯留槽等清掃業務委託	(株)アスメイク	4,400,000	3,748,500	3,748,500
					自家用電気工作物 保安管理業務委託	(財)関東電気保安協会 千葉事業本部	435,000	434,700	434,700
		5 し尿処理施設 整備事業	廃棄物 政策課	79,073,000 (86,416,000)	1	環境衛生組合し尿処理施設建設費償還金負担金	(主要な事務事業) 環境衛生組合のし尿処理建設に係る地方債の償還(柏市・白井市・鎌ヶ谷市で負担) ※し尿処理施設「アクアセンターあじさい」		

款 5 労働費

項目	事業名	主管	決算額(円) (前年度決算額)	主要な施策の概要及び成果												
1 労働諸費	2 労政事業	商工 振興課	33,414,251 (37,966,566)	<p>1 ヘルパー養成講座委託 (主要な事務事業)</p> <p>雇用のミスマッチの解消を図るため、市内在住の求職者を対象にホームヘルパー養成講座の実施を委託し、市内の介護事業者等への就労を支援した。受講者20名のうち、19名が資格取得し、9名が就労した。</p>												
				<p>2 若者の職業自立支援事業委託 (主要な事務事業)</p> <p>国の地域若者サポートステーション事業と連携し、相談活動やレベルに応じた講座、セミナーの実施など、適職の発見や就労に向けたスキルアップ、意識向上の機会を提供した。</p> <p>(単位：名・件)</p> <table border="1"> <tr> <td>会員登録数</td> <td>就労・進学等進路決定数</td> </tr> <tr> <td>200(H24.3.31現在)</td> <td>107</td> </tr> </table>	会員登録数	就労・進学等進路決定数	200(H24.3.31現在)	107								
				会員登録数	就労・進学等進路決定数											
				200(H24.3.31現在)	107											
				<p>3 柏市企業合同就職面接会及び求職困難者雇用促進奨励金 (主要な事務事業)</p> <p>厳しい雇用情勢を踏まえ、求職者と人材を求める企業の橋渡しを行う企業合同就職面接会を平成23年12月15日に開催した。また、面接会に参加した求職者を雇用した事業主に奨励金を交付して雇用の維持定着を支援した。</p> <p>(単位：社・名)</p> <table border="1"> <tr> <th>区分</th> <th>参加企業</th> <th>参加求職者</th> <th>就職決定数</th> </tr> <tr> <td>柏市企業合同就職面接会</td> <td>24</td> <td>239</td> <td>20(H24.2.15現在)</td> </tr> </table> <p>(単位：社・名・円)</p> <table border="1"> <tr> <th>区分</th> <th>交付企業数</th> <th>対象者数</th> <th>交付額</th> </tr> <tr> <td>求職困難者雇用促進奨励金</td> <td>3</td> <td>4</td> <td>1,600,000</td> </tr> </table>	区分	参加企業	参加求職者	就職決定数	柏市企業合同就職面接会	24	239	20(H24.2.15現在)	区分	交付企業数	対象者数	交付額
区分	参加企業	参加求職者	就職決定数													
柏市企業合同就職面接会	24	239	20(H24.2.15現在)													
区分	交付企業数	対象者数	交付額													
求職困難者雇用促進奨励金	3	4	1,600,000													
<p>4 心身障害者雇用促進奨励補助金 (主要な事務事業)</p> <p>国の特定就職困難者雇用開発助成金の支給期間終了後、継続して当該障害者を雇用する市内事業主を支援するため、1,380,000円(15名分)の補助金を支給した。</p>																
<p>5 中小企業退職金共済掛金補助金</p> <p>中小企業の勤労者の福祉増進と事業者の共済掛金の負担金を軽減するため、補助金を交付した。</p> <p>(単位：件・円)</p> <table border="1"> <tr> <th>区分</th> <th>件数</th> <th>金額</th> </tr> <tr> <td>中小企業退職金共済制度</td> <td>116</td> <td>2,998,000</td> </tr> <tr> <td>特定退職金共済制度</td> <td>18</td> <td>647,300</td> </tr> <tr> <td>計</td> <td>134</td> <td>3,645,300</td> </tr> </table>	区分	件数	金額	中小企業退職金共済制度	116	2,998,000	特定退職金共済制度	18	647,300	計	134	3,645,300				
区分	件数	金額														
中小企業退職金共済制度	116	2,998,000														
特定退職金共済制度	18	647,300														
計	134	3,645,300														

款 5 労働費

項	目	事業名	主管	決算額（円） （前年度決算額）	主要な施策の概要及び成果
					<p>6 柏市シルバー人材センター補助金 社団法人柏市シルバー人材センターの運営費に対して、18,050,000円の補助金を交付した。</p> <p>7 職業能力養成事業補助金 職業能力開発促進法に規定する職業訓練を行う職業訓練法人柏地区共同職業訓練協会 柏工業専門校が実施する就労支援講座の運営等を支援するため、4,000,000円の補助金を交付した。</p>
		5 緊急雇用創出 事業臨時特例基 金事業 (主要な事務事業)		7,604,100 (7,604,100)	<p>若年者就労支援開拓員配置事業委託 国の緊急雇用創出基金事業を活用し、失業者4名を開拓員として雇用し、職業訓練や就職先の開拓や就労サポートを行う事業を委託し、委託料7,604,100円を支出した。</p>

款 6 農林水産業費

項	目	事業名	主管	決算額 (円) (前年度決算額)	主要な施策の概要及び成果																							
1 農業費	1	1 農業委員の活動に関する事務	農業委員会事務局	21,599,660 (21,615,375)	<p>1 農業委員会について 農業委員会総会 12回</p> <p>2 農業委員視察研修について 今後の農業行政及び農業委員会の参考とするため、次の先進地を視察した。 ・視察先 静岡県掛川市サカタのタネ研究所 静岡県富士市肥料工場</p>																							
	2	12 農業総務事務費	農政課	1,523,878 (2,044,262)	<p style="text-align: right;">(単位：件・円)</p> <table border="1" style="margin-left: auto; margin-right: auto;"> <thead> <tr> <th>事業名</th> <th>事業主体</th> <th>事業費</th> <th>補助額</th> </tr> </thead> <tbody> <tr> <td>淡水魚貝類種苗放流事業補助金</td> <td>2</td> <td>4,174,263</td> <td>734,000</td> </tr> </tbody> </table>	事業名	事業主体	事業費	補助額	淡水魚貝類種苗放流事業補助金	2	4,174,263	734,000															
	事業名	事業主体	事業費	補助額																								
淡水魚貝類種苗放流事業補助金	2	4,174,263	734,000																									
16	一般事務費	農業委員会事務局	3,679,467 (2,752,851)	<p>1 所有地及び耕作地に関する調査について 8月1日現在の農地の所有及び耕作状況申告により集計した結果は、次のとおりである。 (単位：戸・a)</p> <table border="1" style="margin-left: auto; margin-right: auto;"> <tbody> <tr> <td>申告農家数</td> <td>2,290</td> </tr> <tr> <td>自作地</td> <td>209,732</td> </tr> <tr> <td>小作地</td> <td>10,194</td> </tr> <tr> <td>貸付地</td> <td>10,621</td> </tr> </tbody> </table> <p>2 農業委員選挙人名簿について 農業委員会等に関する法律施行令第3条の規定により、市内農家から1月1日現在で申請のあった農業委員選挙人名簿掲載申請書に基づき調整し、意見を付して市選挙管理委員会に送付した件数は、次のとおりである。</p> <table border="1" style="margin-left: auto; margin-right: auto;"> <thead> <tr> <th>農業委員会等に関する法令施行令</th> <th>男</th> <th>女</th> <th>計</th> </tr> </thead> <tbody> <tr> <td>第3条第2項 (申請分)</td> <td>2,253</td> <td>1,994</td> <td>4,247</td> </tr> <tr> <td>第3条第3項 (職権分)</td> <td>437</td> <td>373</td> <td>810</td> </tr> <tr> <td>合計</td> <td>2,690</td> <td>2,367</td> <td>5,057</td> </tr> </tbody> </table>	申告農家数	2,290	自作地	209,732	小作地	10,194	貸付地	10,621	農業委員会等に関する法令施行令	男	女	計	第3条第2項 (申請分)	2,253	1,994	4,247	第3条第3項 (職権分)	437	373	810	合計	2,690	2,367	5,057
申告農家数	2,290																											
自作地	209,732																											
小作地	10,194																											
貸付地	10,621																											
農業委員会等に関する法令施行令	男	女	計																									
第3条第2項 (申請分)	2,253	1,994	4,247																									
第3条第3項 (職権分)	437	373	810																									
合計	2,690	2,367	5,057																									

款 6 農林水産業費

項	目	事業名	主管	決算額 (円) (前年度決算額)	主要な施策の概要及び成果																																																				
	3	8 農業振興対策事業	農政課	115,406,629 (36,956,961)	<p>1 農業者又は農業団体等に対し、生産力の増強及び経営の改善のため実施する各事業に対し、柏市農業振興補助金交付規則及び各要綱により、その一部を補助するもの。</p> <p style="text-align: right;">(単位：件・円)</p> <table border="1"> <thead> <tr> <th>事業名</th> <th>事業主体</th> <th>事業費</th> <th>補助金</th> </tr> </thead> <tbody> <tr> <td>地域ブランド育成事業補助金</td> <td>1</td> <td>739,575</td> <td>215,000</td> </tr> <tr> <td>園芸用廃プラスチック対策協議会補助金</td> <td>1</td> <td>1,106,885</td> <td>526,200</td> </tr> <tr> <td>園芸振興事業補助金 (主要な事務事業)</td> <td>4</td> <td>90,562,000</td> <td>13,150,000</td> </tr> <tr> <td>環境にやさしい農業推進対策補助金</td> <td>1</td> <td>237,000</td> <td>71,000</td> </tr> <tr> <td>農業近代化資金利子補給事業補助金</td> <td>3</td> <td>435,440</td> <td>435,440</td> </tr> <tr> <td>農業経営基盤強化資金利子補給事業補助金</td> <td>2</td> <td>753,537</td> <td>753,537</td> </tr> <tr> <td>水稻病害虫防除事業補助金</td> <td>1</td> <td>28,766,674</td> <td>11,100,000</td> </tr> <tr> <td>南部市民農園事業補助金</td> <td>1</td> <td>1,235,000</td> <td>1,235,000</td> </tr> <tr> <td>担い手経営展開支援事業補助金</td> <td>4</td> <td>6,165,696</td> <td>1,541,424</td> </tr> <tr> <td>食の安全・安心対策推進事業補助金</td> <td>4</td> <td>5,116,750</td> <td>1,080,000</td> </tr> <tr> <td>輝けちばの園芸産地整備支援事業補助金</td> <td>4</td> <td>90,562,000</td> <td>26,048,000</td> </tr> <tr> <td>環境保全型農業直接支援事業補助金</td> <td>1</td> <td>327,200</td> <td>163,600</td> </tr> </tbody> </table> <p>2 都市農業活性化推進事業 (主要な事務事業)</p> <p>柏市都市農業活性化計画に掲げる施策として位置づけられている、担い手の育成・新規就農支援、手賀沼周辺の地域資源ネットワークづくり、市内流通システムの構築、安全・安心な農産物の供給体制の整備を実施した。</p> <p>(1) 柏市都市農業担い手支援委託</p> <p>千葉県ふるさと雇用再生特別基金事業を活用。新規就農を目指す離職者を都市農業センターで雇用し、農作業・販売支援等の実践プログラムを実施。平成23年度の新規就農希望者は6名。</p> <p>(2) 地域内物流システムの構築事業</p> <p>緊急雇用創出事業補助金(県)を活用。地場農産物の販路拡大による経営安定化策やニーズを把握するため、市内農家へアンケート調査を実施した。また、実証実験として生産農家と飲食店との展示商談会を実施した。</p> <p>(3) 手賀沼アグリビジネスパーク事業</p> <p>手賀沼周辺地域の既存施設のネットワーク化と新たな付帯施設等の整備による交流拠点づくり</p>	事業名	事業主体	事業費	補助金	地域ブランド育成事業補助金	1	739,575	215,000	園芸用廃プラスチック対策協議会補助金	1	1,106,885	526,200	園芸振興事業補助金 (主要な事務事業)	4	90,562,000	13,150,000	環境にやさしい農業推進対策補助金	1	237,000	71,000	農業近代化資金利子補給事業補助金	3	435,440	435,440	農業経営基盤強化資金利子補給事業補助金	2	753,537	753,537	水稻病害虫防除事業補助金	1	28,766,674	11,100,000	南部市民農園事業補助金	1	1,235,000	1,235,000	担い手経営展開支援事業補助金	4	6,165,696	1,541,424	食の安全・安心対策推進事業補助金	4	5,116,750	1,080,000	輝けちばの園芸産地整備支援事業補助金	4	90,562,000	26,048,000	環境保全型農業直接支援事業補助金	1	327,200	163,600
事業名	事業主体	事業費	補助金																																																						
地域ブランド育成事業補助金	1	739,575	215,000																																																						
園芸用廃プラスチック対策協議会補助金	1	1,106,885	526,200																																																						
園芸振興事業補助金 (主要な事務事業)	4	90,562,000	13,150,000																																																						
環境にやさしい農業推進対策補助金	1	237,000	71,000																																																						
農業近代化資金利子補給事業補助金	3	435,440	435,440																																																						
農業経営基盤強化資金利子補給事業補助金	2	753,537	753,537																																																						
水稻病害虫防除事業補助金	1	28,766,674	11,100,000																																																						
南部市民農園事業補助金	1	1,235,000	1,235,000																																																						
担い手経営展開支援事業補助金	4	6,165,696	1,541,424																																																						
食の安全・安心対策推進事業補助金	4	5,116,750	1,080,000																																																						
輝けちばの園芸産地整備支援事業補助金	4	90,562,000	26,048,000																																																						
環境保全型農業直接支援事業補助金	1	327,200	163,600																																																						

款 6 農林水産業費

項	目	事業名	主管	決算額 (円) (前年度決算額)	主要な施策の概要及び成果																				
					を進める事業。 この事業の実現に向けて、地域農業者等で組織する手賀沼周辺地域協議会で検討・検証を実施 (4) 農地情報整備委託 農業施策推進の基礎資料とするため、耕作放棄地の分布状況や農地の作物作付状況等の農地情報を台帳整備する委託事業。																				
		9 放射能対策農産物安全安心事業		9,189,492 (-)	<p>1 農産物安心安全対策事業 市内産農産物の放射線量を測定することにより安全性を確認し、風評被害の防止、消費の拡大を図るもの。結果については、広報、ホームページ等で公表した。</p> <table border="1"> <thead> <tr> <th>期間</th> <th>品目数</th> <th>検体数</th> </tr> </thead> <tbody> <tr> <td>平成23年7月～平成24年3月</td> <td>111</td> <td>499</td> </tr> </tbody> </table> <p>2 かしわの農産物販売促進キャンペーン 柏産農産物の風評被害や地産地消対策として、平成23年1月に関係機関が結集し実行委員会を立ち上げ、柏駅前風評被害対策イベントの実施や市内関係団体の催しに参加。平成25年3月末まで開催するもの。 ・2月：柏駅前キックオフイベント（主催事業）、柏市防災訓練への参加 ・3月：ピカッと子ども天国（光が丘商店街）、高島屋地産地消イベントに参加。</p>	期間	品目数	検体数	平成23年7月～平成24年3月	111	499														
期間	品目数	検体数																							
平成23年7月～平成24年3月	111	499																							
		17 水田農業構造改革対策事業		10,323,765 (8,270,488)	<p>補助金交付実績 (単位：件・円)</p> <table border="1"> <thead> <tr> <th>事業名</th> <th>事業主体</th> <th>事業費</th> <th>補助金</th> </tr> </thead> <tbody> <tr> <td>水田農業構造改革対策事業補助金</td> <td>4</td> <td>8,535,000</td> <td>8,535,000</td> </tr> </tbody> </table>	事業名	事業主体	事業費	補助金	水田農業構造改革対策事業補助金	4	8,535,000	8,535,000												
事業名	事業主体	事業費	補助金																						
水田農業構造改革対策事業補助金	4	8,535,000	8,535,000																						
		21 あげぼの山農業公園管理運営事業 (主要な事務事業)		151,202,986 (185,025,758)	<p>1 補助金交付実績 (単位：件・円)</p> <table border="1"> <thead> <tr> <th>事業名</th> <th>事業主体</th> <th>事業費</th> <th>補助金</th> </tr> </thead> <tbody> <tr> <td>ふるさと体験農園事業補助金</td> <td>1</td> <td>7,638,000</td> <td>7,638,000</td> </tr> </tbody> </table> <p>2 施設利用実績 (単位：日・人)</p> <table border="1"> <thead> <tr> <th></th> <th>研修室</th> <th>会議室</th> <th>加工実習室</th> <th>芝生広場</th> <th>計</th> </tr> </thead> <tbody> <tr> <td>利用日数</td> <td>59</td> <td>103</td> <td>211</td> <td>98</td> <td>471</td> </tr> </tbody> </table> <p>3 開園日数 311日</p>	事業名	事業主体	事業費	補助金	ふるさと体験農園事業補助金	1	7,638,000	7,638,000		研修室	会議室	加工実習室	芝生広場	計	利用日数	59	103	211	98	471
事業名	事業主体	事業費	補助金																						
ふるさと体験農園事業補助金	1	7,638,000	7,638,000																						
	研修室	会議室	加工実習室	芝生広場	計																				
利用日数	59	103	211	98	471																				

款 6 農林水産業費

項	目	事業名	主管	決算額 (円) (前年度決算額)	主要な施策の概要及び成果																							
					<p>4 施設整備に関する事業 (単位：円)</p> <table border="1"> <thead> <tr> <th>事業名</th> <th>事業費</th> <th>事業内容</th> </tr> </thead> <tbody> <tr> <td>施設整備工事</td> <td>4,202,100</td> <td>加工実習室周りの木製手摺の老朽化に伴い、ステンレス材による手摺の整備を行った。利用者が駐車場を利用しやすくするために、区画線の引き直しを行った。駐車場白線は、利用者が駐車場を利用しやすくするために、区画線の引き直しを行った。</td> </tr> </tbody> </table>	事業名	事業費	事業内容	施設整備工事	4,202,100	加工実習室周りの木製手摺の老朽化に伴い、ステンレス材による手摺の整備を行った。利用者が駐車場を利用しやすくするために、区画線の引き直しを行った。駐車場白線は、利用者が駐車場を利用しやすくするために、区画線の引き直しを行った。																	
事業名	事業費	事業内容																										
施設整備工事	4,202,100	加工実習室周りの木製手摺の老朽化に伴い、ステンレス材による手摺の整備を行った。利用者が駐車場を利用しやすくするために、区画線の引き直しを行った。駐車場白線は、利用者が駐車場を利用しやすくするために、区画線の引き直しを行った。																										
	5 農地費	20 土地改良事業		101,870,085 (116,249,095)	<p>1 土地改良事業に伴う負担金 (単位：円)</p> <table border="1"> <thead> <tr> <th>事業名</th> <th>事業費</th> <th>負担金</th> <th>事業内容</th> </tr> </thead> <tbody> <tr> <td>手賀沼土地改良施設管理事業負担金</td> <td>24,239,754</td> <td>7,606,760</td> <td>国営事業で整備した、手賀排水機場、手賀第二排水機場の維持管理に係る事業負担金</td> </tr> </tbody> </table> <p>2 農道等整備に関する事業</p> <p>(1) 工事費 (単位：円)</p> <table border="1"> <thead> <tr> <th>事業名</th> <th>事業費</th> <th>事業内容</th> </tr> </thead> <tbody> <tr> <td>農道等整備工事</td> <td>3,882,900</td> <td>利根土地改良区内の道路において、一般車の通行等による道路修繕が必要となる箇所の砕石舗装工事</td> </tr> </tbody> </table> <p>(2) 負担金 (単位：円)</p> <table border="1"> <thead> <tr> <th>事業名</th> <th>事業費</th> <th>負担金</th> </tr> </thead> <tbody> <tr> <td>手賀沼土地改良区農道等補修業務負担金</td> <td>6,308,400</td> <td>6,300,000</td> </tr> <tr> <td>染井入落排水路維持管理業務負担金</td> <td>3,139,500</td> <td>3,100,000</td> </tr> </tbody> </table>	事業名	事業費	負担金	事業内容	手賀沼土地改良施設管理事業負担金	24,239,754	7,606,760	国営事業で整備した、手賀排水機場、手賀第二排水機場の維持管理に係る事業負担金	事業名	事業費	事業内容	農道等整備工事	3,882,900	利根土地改良区内の道路において、一般車の通行等による道路修繕が必要となる箇所の砕石舗装工事	事業名	事業費	負担金	手賀沼土地改良区農道等補修業務負担金	6,308,400	6,300,000	染井入落排水路維持管理業務負担金	3,139,500	3,100,000
事業名	事業費	負担金	事業内容																									
手賀沼土地改良施設管理事業負担金	24,239,754	7,606,760	国営事業で整備した、手賀排水機場、手賀第二排水機場の維持管理に係る事業負担金																									
事業名	事業費	事業内容																										
農道等整備工事	3,882,900	利根土地改良区内の道路において、一般車の通行等による道路修繕が必要となる箇所の砕石舗装工事																										
事業名	事業費	負担金																										
手賀沼土地改良区農道等補修業務負担金	6,308,400	6,300,000																										
染井入落排水路維持管理業務負担金	3,139,500	3,100,000																										

款 7 商工費

項	目	事業名	主管	決算額（円） （前年度決算額）	主要な施策の概要及び成果																																				
1	2	2 商業事業	商工 振興課	57,916,579 (53,723,406)	<p>1 商店街の環境整備並びに活性化のため補助金を交付した。</p> <p style="text-align: right;">（単位：件・円）</p> <table border="1"> <thead> <tr> <th>補助金名</th> <th>件数</th> <th>補助額</th> <th></th> </tr> </thead> <tbody> <tr> <td>柏市商工団体共同施設設置等補助金</td> <td>6</td> <td>5,329,000</td> <td>（主要な事務事業）</td> </tr> <tr> <td>商店街振興共同事業補助金</td> <td>36</td> <td>11,204,000</td> <td></td> </tr> <tr> <td>街路灯電気料等補助金</td> <td>47</td> <td>12,454,000</td> <td></td> </tr> <tr> <td>近隣型商店街活性化事業補助金</td> <td>3</td> <td>959,000</td> <td>（主要な事務事業）</td> </tr> <tr> <td>計</td> <td>92</td> <td>29,946,000</td> <td></td> </tr> </tbody> </table> <p>2 商工業の振興を図るために柏市商工団体に補助金を交付した。</p> <p style="text-align: right;">（単位：件・円）</p> <table border="1"> <thead> <tr> <th>補助金名</th> <th>件数</th> <th>補助額</th> </tr> </thead> <tbody> <tr> <td>柏商工会議所補助金</td> <td>1</td> <td>8,640,000</td> </tr> <tr> <td>柏市沼南商工会補助金</td> <td>1</td> <td>3,733,000</td> </tr> <tr> <td>計</td> <td>2</td> <td>12,373,000</td> </tr> </tbody> </table> <p>3 商業団体等の振興について 商業振興及び商店会の育成・強化のため、柏市商店会連合会へ補助金2,916,000円を交付した。</p> <p>4 柏駅周辺商業活性化について 柏駅周辺地区において活性化のためのイベント等の活動を行う柏駅周辺イメージアップ推進協議会等へ負担金4,000,000円を支出した。 （※うち、特別事業として東日本大震災復興支援キャンドルナイトを実施し1,000,000円を負担） 柏駅東口ダブルデッキ下整備事業（柏第一商業ビル前広場整備）を行う協同組合柏駅東口商店街連合会へ負担金5,000,000円を支出した。</p> <p>5 商圏調査委託（主要な事務事業） 中心市街地活性化、商業の振興の資料とするために、柏駅周辺及び柏の葉キャンパス駅周辺の商業実態の調査を行い、委託料として3,499,000円を支出した。</p>	補助金名	件数	補助額		柏市商工団体共同施設設置等補助金	6	5,329,000	（主要な事務事業）	商店街振興共同事業補助金	36	11,204,000		街路灯電気料等補助金	47	12,454,000		近隣型商店街活性化事業補助金	3	959,000	（主要な事務事業）	計	92	29,946,000		補助金名	件数	補助額	柏商工会議所補助金	1	8,640,000	柏市沼南商工会補助金	1	3,733,000	計	2	12,373,000
		補助金名			件数	補助額																																			
柏市商工団体共同施設設置等補助金	6	5,329,000	（主要な事務事業）																																						
商店街振興共同事業補助金	36	11,204,000																																							
街路灯電気料等補助金	47	12,454,000																																							
近隣型商店街活性化事業補助金	3	959,000	（主要な事務事業）																																						
計	92	29,946,000																																							
補助金名	件数	補助額																																							
柏商工会議所補助金	1	8,640,000																																							
柏市沼南商工会補助金	1	3,733,000																																							
計	2	12,373,000																																							
	3 工業事業		2,562,000 (10,940,000)	<p>企業検索システム管理負担金 市内事業所検索サイト「るっくふおかしわ」、製造業者情報サイト「柏ものづくりプラザ」等を柏商工会議所等と共同運営し、負担金1,600,000円を支出した。</p>																																					

款 7 商工費

項 目	事 業 名	主 管	決算額 (円) (前年度決算額)	主要な施策の概要及び成果																													
	4 融 資 事 業		1,580,249,929 (1,572,882,380)	<p>1 中小企業融資資金預託金 (主要な事務事業) 資金貸付の原資となる資金を金融機関に次のとおり預託した。 (単位：円)</p> <table border="1"> <thead> <tr> <th>金融機関</th> <th>預託金</th> </tr> </thead> <tbody> <tr> <td>千葉銀行ほか市内12金融機関</td> <td>1,430,000,000</td> </tr> <tr> <td>商工組合中央金庫松戸支店</td> <td>50,000,000</td> </tr> <tr> <td>計</td> <td>1,480,000,000</td> </tr> </tbody> </table> <p>2 中小企業融資資金利子補給 融資利用者の利子負担を軽減するため、下記のとおり利子補給を行った。 (単位：件・円)</p> <table border="1"> <thead> <tr> <th></th> <th>件数</th> <th>金額</th> </tr> </thead> <tbody> <tr> <td>市制度融資資金</td> <td>821</td> <td>76,313,900</td> </tr> <tr> <td>日本政策金融公庫小規模事業者経営改善資金</td> <td>343</td> <td>8,963,200</td> </tr> <tr> <td>中小企業経営基盤強化支援利子等</td> <td>7</td> <td>1,155,000</td> </tr> <tr> <td>計</td> <td>1,171</td> <td>86,432,100</td> </tr> </tbody> </table> <p>3 中小企業融資業務委託 (主要な事務事業) 柏市中小企業資金融資条例に基づく資金の融資に係る審査業務及び経営相談業務を商工会議所に委託し、委託料3,300,000円を支出した。 (単位：件)</p> <table border="1"> <thead> <tr> <th>委託業務</th> <th>件数</th> </tr> </thead> <tbody> <tr> <td>融資審査</td> <td>232</td> </tr> <tr> <td>経営指導</td> <td>14</td> </tr> </tbody> </table>	金融機関	預託金	千葉銀行ほか市内12金融機関	1,430,000,000	商工組合中央金庫松戸支店	50,000,000	計	1,480,000,000		件数	金額	市制度融資資金	821	76,313,900	日本政策金融公庫小規模事業者経営改善資金	343	8,963,200	中小企業経営基盤強化支援利子等	7	1,155,000	計	1,171	86,432,100	委託業務	件数	融資審査	232	経営指導	14
金融機関	預託金																																
千葉銀行ほか市内12金融機関	1,430,000,000																																
商工組合中央金庫松戸支店	50,000,000																																
計	1,480,000,000																																
	件数	金額																															
市制度融資資金	821	76,313,900																															
日本政策金融公庫小規模事業者経営改善資金	343	8,963,200																															
中小企業経営基盤強化支援利子等	7	1,155,000																															
計	1,171	86,432,100																															
委託業務	件数																																
融資審査	232																																
経営指導	14																																
3 観 光 費	1 観 光 事 業		2,645,065 (17,421,613)	1 事業費の一部について柏市観光協会へ補助金620,000円を交付した。																													

款 7 商工費

項 目	事 業 名	主 管	決算額（円） （前年度決算額）	主要な施策の概要及び成果						
4 消費者行政推進費	1.1 消費生活相談事業 (主要な事務事業)	消費生活センター	28,944,240 (27,390,185)	<p>1 消費生活相談 市民の消費生活の安定と自立した賢い消費者の育成を目的に、消費者被害の未然防止や迅速な救済のための相談事業を実施した。 また、相談業務の充実を図るため、相談員1名分について県消費者行政活性化基金事業補助金を活用した。</p> <p>2 相談件数 (単位：件)</p> <table border="1"> <tr> <td>消費生活相談</td> <td>3,029</td> </tr> <tr> <td>多重債務相談</td> <td>116</td> </tr> </table>	消費生活相談	3,029	多重債務相談	116		
	消費生活相談		3,029							
多重債務相談	116									
1.2 消費者啓発事業 (主要な事務事業)	7,631,740 (7,891,821)	<p>消費者啓発 市民の消費政策の安定と自立した賢い消費者の育成を目的に、消費者被害の未然防止のための啓発事業を実施した。</p> <ul style="list-style-type: none"> ・消費者講座 35回 ・消費生活コーディネーター研修 12回 ・情報紙の発行 年4回発行（各回14,500部） ・子ども消費者教室 58回 ・柏市消費者教育推進連絡会 3回 ・消費生活研究グループの支援 3団体（各153,900円） 								
5 産業振興費	3 新産業支援事業	商 工 振 興 課	9,257,585 (11,575,067)	<p>1 産学官連携新規事業者等施設入居支援補助金 (主要な事務事業) 新産業の創出及び産学官連携支援として、東大柏ベンチャープラザ入居事業者4社に対して、入居支援補助金1,695,510円を交付した。</p> <p>2 新産業創出促進事業補助金 (主要な事務事業) 新産業・新技術の創出の促進及び販路の拡大を支援するため、1社に対して補助金を交付した。 交付状況 (単位：件・円)</p> <table border="1"> <thead> <tr> <th>対象事業</th> <th>件数</th> <th>交付額</th> </tr> </thead> <tbody> <tr> <td>異分野連携事業</td> <td>1</td> <td>2,880,000</td> </tr> </tbody> </table> <p>3 柏市インキュベーションマネージャー事業委託 (主要な事務事業) 新製品・新技術・新分野進出に取り組む市内中小企業の事業活動を円滑に推進するため、法令に基づく認定・承認事務の指導・助言、助成金等の公的資金活用、販路拡大支援等を柏商工会議所に委託し、委託料3,847,200円を支出した。</p>	対象事業	件数	交付額	異分野連携事業	1	2,880,000
対象事業	件数	交付額								
異分野連携事業	1	2,880,000								

款 7 商工費

項	目	事業名	主管	決算額（円） （前年度決算額）	主要な施策の概要及び成果
		5 ふるさと雇用 再生特別基金事業		16,368,865 (-)	1 成長分野雇用創造事業委託（主要な事務事業） 2D映像を3D映像に変換する技術を持つ市内企業1社と16,368,865円の委託契約を締結し、4名の失業者の人材育成を行った。事業終了後も、4名全員が同社の正社員として継続雇用された。

款 8 土木費

項目	事業名	主管	決算額(円) (前年度決算額)	主要な施策の概要及び成果																				
1 土木管理費	2 建築物の耐震改修促進事業	建築指導課	7,938,368 (939,000)	<p>昭和56年以前に在来工法により建築された木造住宅を対象に、耐震診断に要した費用及び耐震改修に要した費用の一部を補助した。 (単位：件・円)</p> <table border="1"> <thead> <tr> <th>補助金</th> <th>件数</th> <th>補助額</th> </tr> </thead> <tbody> <tr> <td>木造住宅耐震診断費補助</td> <td>37</td> <td>1,480,000</td> </tr> <tr> <td>木造住宅耐震改修費補助</td> <td>11 (うち、繰越分1)</td> <td>6,217,000 (うち、繰越分743,000)</td> </tr> </tbody> </table>	補助金	件数	補助額	木造住宅耐震診断費補助	37	1,480,000	木造住宅耐震改修費補助	11 (うち、繰越分1)	6,217,000 (うち、繰越分743,000)											
	補助金	件数	補助額																					
	木造住宅耐震診断費補助	37	1,480,000																					
木造住宅耐震改修費補助	11 (うち、繰越分1)	6,217,000 (うち、繰越分743,000)																						
10 交通安全対策費	4 駐輪場の管理事業	交通施設課	243,809,075 (254,362,754)	<p>1 定期利用駐輪場管理 自転車、原動機付自転車及び自動二輪車合わせて20,556件の駐輪場定期利用使用料収入があり、うち171件の還付手続きを行った。また、駐輪場32か所の維持管理及び修繕を実施した。 駐輪場定期利用使用料収入件数 (単位：件)</p> <table border="1"> <thead> <tr> <th colspan="2">自転車</th> <th rowspan="2">原動機付自転車</th> <th rowspan="2">自動二輪車</th> <th rowspan="2">合計</th> </tr> <tr> <th>一般</th> <th>高校生以下</th> </tr> </thead> <tbody> <tr> <td>15,049</td> <td>4,284</td> <td>1,060</td> <td>163</td> <td>20,556</td> </tr> </tbody> </table> <p>2 一時利用駐輪場管理 一時利用できる駐輪場17か所において、延べ651,022件の利用受付を行った。 一時利用利用件数 (単位：件)</p> <table border="1"> <thead> <tr> <th>自転車</th> <th>原動機付自転車</th> <th>自動二輪車</th> <th>合計</th> </tr> </thead> <tbody> <tr> <td>627,076</td> <td>19,579</td> <td>4,367</td> <td>651,022</td> </tr> </tbody> </table>	自転車		原動機付自転車	自動二輪車	合計	一般	高校生以下	15,049	4,284	1,060	163	20,556	自転車	原動機付自転車	自動二輪車	合計	627,076	19,579	4,367	651,022
自転車		原動機付自転車	自動二輪車	合計																				
一般	高校生以下																							
15,049	4,284	1,060	163	20,556																				
自転車	原動機付自転車	自動二輪車	合計																					
627,076	19,579	4,367	651,022																					
	6 既設駐輪場の再整備事業 (主要な事務事業)		265,653,695 (561,853,356)	<p>柏駅西口第七駐輪場立体整備事業 (単位：円)</p> <table border="1"> <thead> <tr> <th>件名</th> <th>金額</th> </tr> </thead> <tbody> <tr> <td>監理委託</td> <td>4,399,500</td> </tr> <tr> <td>駐輪場整備工事</td> <td>255,391,500</td> </tr> </tbody> </table>	件名	金額	監理委託	4,399,500	駐輪場整備工事	255,391,500														
件名	金額																							
監理委託	4,399,500																							
駐輪場整備工事	255,391,500																							

款 8 土木費

項目	事業名	主管	決算額（円） （前年度決算額）	主要な施策の概要及び成果																																													
	8 放置自転車 対策事業		32,116,918 (40,595,359)	<p>柏市自転車等放置防止条例に基づき、4,371台の放置自転車を撤去・保管した。 また、(社)柏市シルバー人材センターに街頭巡回業務を委託し、延べ4,076人を駅及びバス停周辺に配置して、自転車や原動機付自転車の放置防止や駐輪場の利用を呼びかけた。 撤去実施状況 (単位：回・台)</p> <table border="1"> <thead> <tr> <th>撤去場所</th> <th>回数</th> <th>台数</th> </tr> </thead> <tbody> <tr><td>柏駅</td><td>134</td><td>2,671</td></tr> <tr><td>南柏駅</td><td>79</td><td>857</td></tr> <tr><td>北柏駅</td><td>43</td><td>154</td></tr> <tr><td>豊四季駅</td><td>14</td><td>158</td></tr> <tr><td>新柏駅</td><td>18</td><td>201</td></tr> <tr><td>増尾駅</td><td>14</td><td>97</td></tr> </tbody> </table> <table border="1"> <thead> <tr> <th>撤去場所</th> <th>回数</th> <th>台数</th> </tr> </thead> <tbody> <tr><td>逆井駅</td><td>12</td><td>102</td></tr> <tr><td>高柳駅</td><td>3</td><td>4</td></tr> <tr><td>柏の葉キャンパス駅</td><td>14</td><td>83</td></tr> <tr><td>柏たなか駅</td><td>12</td><td>35</td></tr> <tr><td>大津ヶ丘バス停</td><td>7</td><td>9</td></tr> <tr><td>中ノ橋バス停</td><td>0</td><td>0</td></tr> <tr><td>合計</td><td>350</td><td>4,371</td></tr> </tbody> </table>	撤去場所	回数	台数	柏駅	134	2,671	南柏駅	79	857	北柏駅	43	154	豊四季駅	14	158	新柏駅	18	201	増尾駅	14	97	撤去場所	回数	台数	逆井駅	12	102	高柳駅	3	4	柏の葉キャンパス駅	14	83	柏たなか駅	12	35	大津ヶ丘バス停	7	9	中ノ橋バス停	0	0	合計	350	4,371
撤去場所	回数	台数																																															
柏駅	134	2,671																																															
南柏駅	79	857																																															
北柏駅	43	154																																															
豊四季駅	14	158																																															
新柏駅	18	201																																															
増尾駅	14	97																																															
撤去場所	回数	台数																																															
逆井駅	12	102																																															
高柳駅	3	4																																															
柏の葉キャンパス駅	14	83																																															
柏たなか駅	12	35																																															
大津ヶ丘バス停	7	9																																															
中ノ橋バス停	0	0																																															
合計	350	4,371																																															
	16 交通安全啓 発指導事業		2,936,187 (1,718,744)	<p>1 交通安全対策 春・夏・秋・冬の交通安全運動をはじめ、幼稚園・保育園・小学校・中学校・高校・高齢者・一般（保護者等）・各種団体に対し交通安全啓発を実施し交通安全を呼びかけた。 2 交通安全教室 幼稚園・保育園・小学校・中学校・高齢者・一般（保護者等）に対し交通安全教室を実施し、実施後チラシを配布し交通安全を呼びかけた。 (単位：回・人)</p> <table border="1"> <thead> <tr> <th>対象</th> <th>回数</th> <th>参加人員</th> </tr> </thead> <tbody> <tr><td>幼児</td><td>44</td><td>5,023</td></tr> <tr><td>小学生</td><td>240</td><td>21,594</td></tr> <tr><td>中学生</td><td>6</td><td>1,871</td></tr> </tbody> </table> <table border="1"> <thead> <tr> <th>対象</th> <th>回数</th> <th>参加人員</th> </tr> </thead> <tbody> <tr><td>高齢者</td><td>19</td><td>1,239</td></tr> <tr><td>一般（保護者等）</td><td>17</td><td>934</td></tr> <tr><td>合計</td><td>326</td><td>30,661</td></tr> </tbody> </table>	対象	回数	参加人員	幼児	44	5,023	小学生	240	21,594	中学生	6	1,871	対象	回数	参加人員	高齢者	19	1,239	一般（保護者等）	17	934	合計	326	30,661																					
対象	回数	参加人員																																															
幼児	44	5,023																																															
小学生	240	21,594																																															
中学生	6	1,871																																															
対象	回数	参加人員																																															
高齢者	19	1,239																																															
一般（保護者等）	17	934																																															
合計	326	30,661																																															
	24 防犯灯補助金 (主要な事務事業)	地域 支援課 (交通 施設課)	124,093,619 (119,929,765)	<p>夜間における犯罪の発生防止及び通行の安全を図るため、町会、自治会、区等で設置・維持管理している防犯灯について、防犯灯の設置費補助金及び維持費補助金を交付した。 (単位：団体・灯・円)</p> <table border="1"> <thead> <tr> <th>補助金</th> <th>団体数</th> <th>灯数</th> <th>金額</th> </tr> </thead> <tbody> <tr><td>維持費補助金</td><td>250</td><td>32,230</td><td>93,467,000</td></tr> <tr><td>設置費補助金（新設）</td><td>76</td><td>246</td><td>5,150,720</td></tr> <tr><td>設置費補助金（改修）</td><td>106</td><td>1,266</td><td>25,396,164</td></tr> </tbody> </table>	補助金	団体数	灯数	金額	維持費補助金	250	32,230	93,467,000	設置費補助金（新設）	76	246	5,150,720	設置費補助金（改修）	106	1,266	25,396,164																													
補助金	団体数	灯数	金額																																														
維持費補助金	250	32,230	93,467,000																																														
設置費補助金（新設）	76	246	5,150,720																																														
設置費補助金（改修）	106	1,266	25,396,164																																														

款 8 土木費

項目	事業名	主管	決算額(円) (前年度決算額)	主要な施策の概要及び成果																																													
2 道路橋梁総務費	12.1 屋外広告物に関する事務	道路維持管理課	24,840,253 (24,554,041)	屋外広告物実態調査(緊急雇用創出事業臨時特例基金を財源とした委託事業) 柏市屋外広告物条例に基づく広告物設置の許可を得ずに掲出されている広告物を調査対象とし、3か年で市内全域を調査した(H23柏北部地区)。																																													
	2 道路維持費	1.3 道路維持補修事業	道路サービス事務所	34,687,250 (12,740,591)	<table border="1"> <thead> <tr> <th colspan="2">道路の維持補修</th> <th colspan="2">(単位:件)</th> </tr> <tr> <th>種別</th> <th>処理件数</th> <th>種別</th> <th>処理件数</th> </tr> </thead> <tbody> <tr> <td>穴埋め</td> <td>132</td> <td>草刈及び収集</td> <td>25</td> </tr> <tr> <td>路面補修</td> <td>448</td> <td>看板撤去</td> <td>77</td> </tr> <tr> <td>排水関係(側溝他)補修</td> <td>76</td> <td>不法投棄</td> <td>4</td> </tr> <tr> <td>排水関係(既蓋)補修</td> <td>232</td> <td>排水関係清掃</td> <td>603</td> </tr> <tr> <td>碎石敷き均し</td> <td>6</td> <td>道路清掃</td> <td>72</td> </tr> <tr> <td>安全施設(ガードレール他)</td> <td>158</td> <td>その他</td> <td>34</td> </tr> <tr> <td>カーブミラー補修</td> <td>283</td> <td>関係部署へ送り</td> <td>5</td> </tr> <tr> <td>残土</td> <td>585</td> <td>取消</td> <td>29</td> </tr> <tr> <td colspan="2"></td> <td>合計</td> <td>2,769</td> </tr> </tbody> </table>	道路の維持補修		(単位:件)		種別	処理件数	種別	処理件数	穴埋め	132	草刈及び収集	25	路面補修	448	看板撤去	77	排水関係(側溝他)補修	76	不法投棄	4	排水関係(既蓋)補修	232	排水関係清掃	603	碎石敷き均し	6	道路清掃	72	安全施設(ガードレール他)	158	その他	34	カーブミラー補修	283	関係部署へ送り	5	残土	585	取消	29			合計	2,769
	道路の維持補修		(単位:件)																																														
種別	処理件数	種別	処理件数																																														
穴埋め	132	草刈及び収集	25																																														
路面補修	448	看板撤去	77																																														
排水関係(側溝他)補修	76	不法投棄	4																																														
排水関係(既蓋)補修	232	排水関係清掃	603																																														
碎石敷き均し	6	道路清掃	72																																														
安全施設(ガードレール他)	158	その他	34																																														
カーブミラー補修	283	関係部署へ送り	5																																														
残土	585	取消	29																																														
		合計	2,769																																														
	1.4 道路維持管理事業 (主要な事務事業)	道路維持管理課	301,091,602 (310,108,913)	<table border="1"> <thead> <tr> <th colspan="3">1 道路管理業務委託 (単位:件・円)</th> </tr> <tr> <th>業務委託名</th> <th>件数</th> <th>委託料</th> </tr> </thead> <tbody> <tr> <td>道路清掃委託</td> <td>5</td> <td>18,921,000</td> </tr> <tr> <td>東日本大震災に伴う修繕等委託</td> <td>3</td> <td>10,687,887</td> </tr> <tr> <td>道路管理委託</td> <td>149</td> <td>26,956,650</td> </tr> <tr> <td>側溝清掃委託</td> <td>1</td> <td>4,699,369</td> </tr> <tr> <td>緊急災害出動委託</td> <td>8</td> <td>12,509,647</td> </tr> <tr> <td>測量設計委託</td> <td>3</td> <td>702,450</td> </tr> <tr> <td>合計</td> <td>169</td> <td>74,477,003</td> </tr> </tbody> </table> <table border="1"> <thead> <tr> <th colspan="3">2 道路維持管理工事 (単位:件・円)</th> </tr> <tr> <th>工事名</th> <th>件数</th> <th>工事費</th> </tr> </thead> <tbody> <tr> <td>1 維持補修工事</td> <td>347</td> <td>146,287,606</td> </tr> <tr> <td>(1) 補修工事</td> <td>96</td> <td>37,889,985</td> </tr> </tbody> </table>	1 道路管理業務委託 (単位:件・円)			業務委託名	件数	委託料	道路清掃委託	5	18,921,000	東日本大震災に伴う修繕等委託	3	10,687,887	道路管理委託	149	26,956,650	側溝清掃委託	1	4,699,369	緊急災害出動委託	8	12,509,647	測量設計委託	3	702,450	合計	169	74,477,003	2 道路維持管理工事 (単位:件・円)			工事名	件数	工事費	1 維持補修工事	347	146,287,606	(1) 補修工事	96	37,889,985						
1 道路管理業務委託 (単位:件・円)																																																	
業務委託名	件数	委託料																																															
道路清掃委託	5	18,921,000																																															
東日本大震災に伴う修繕等委託	3	10,687,887																																															
道路管理委託	149	26,956,650																																															
側溝清掃委託	1	4,699,369																																															
緊急災害出動委託	8	12,509,647																																															
測量設計委託	3	702,450																																															
合計	169	74,477,003																																															
2 道路維持管理工事 (単位:件・円)																																																	
工事名	件数	工事費																																															
1 維持補修工事	347	146,287,606																																															
(1) 補修工事	96	37,889,985																																															

款 8 土木費

項目	事業名	主管	決算額 (円) (前年度決算額)	主要な施策の概要及び成果																																		
				<table border="1"> <tr><td>(2) 舗装補修工事</td><td>58</td><td>37,235,100</td></tr> <tr><td>(3) 陥没復旧工事</td><td>42</td><td>7,824,075</td></tr> <tr><td>(4) 局部改良工事</td><td>79</td><td>30,999,706</td></tr> <tr><td>(5) 排水整備工事</td><td>65</td><td>26,283,390</td></tr> <tr><td>(6) 簡易舗装工事</td><td>6</td><td>3,808,350</td></tr> <tr><td>(7) 道路改良工事</td><td>1</td><td>2,247,000</td></tr> <tr><td>2 整備・改良工事</td><td>8</td><td>23,214,450</td></tr> <tr><td>3 平成22年度事故繰越分</td><td>3</td><td>12,946,500</td></tr> <tr><td>4 沼南地域道路舗装新設工事</td><td>3</td><td>11,582,750</td></tr> <tr><td>5 道路小規模修繕工事</td><td>123</td><td>31,770,605</td></tr> <tr><td>合計</td><td>484</td><td>225,801,911</td></tr> </table>	(2) 舗装補修工事	58	37,235,100	(3) 陥没復旧工事	42	7,824,075	(4) 局部改良工事	79	30,999,706	(5) 排水整備工事	65	26,283,390	(6) 簡易舗装工事	6	3,808,350	(7) 道路改良工事	1	2,247,000	2 整備・改良工事	8	23,214,450	3 平成22年度事故繰越分	3	12,946,500	4 沼南地域道路舗装新設工事	3	11,582,750	5 道路小規模修繕工事	123	31,770,605	合計	484	225,801,911	
(2) 舗装補修工事	58	37,235,100																																				
(3) 陥没復旧工事	42	7,824,075																																				
(4) 局部改良工事	79	30,999,706																																				
(5) 排水整備工事	65	26,283,390																																				
(6) 簡易舗装工事	6	3,808,350																																				
(7) 道路改良工事	1	2,247,000																																				
2 整備・改良工事	8	23,214,450																																				
3 平成22年度事故繰越分	3	12,946,500																																				
4 沼南地域道路舗装新設工事	3	11,582,750																																				
5 道路小規模修繕工事	123	31,770,605																																				
合計	484	225,801,911																																				
	6 交通安全施設整備事業 (主要な事務事業)		13,977,550 (26,146,760)	<p>カーブミラー、道路標識等の各種交通安全施設を設置し、道路交通環境の整備を図った。 (単位：基)</p> <table border="1"> <thead> <tr> <th>種類</th> <th>新設</th> <th>改修</th> <th>種類</th> <th>新設</th> <th>改修</th> </tr> </thead> <tbody> <tr> <td>道路反射鏡</td> <td>57</td> <td>5</td> <td>道路標識看板設置</td> <td>5</td> <td>1</td> </tr> <tr> <td>路面表示 (km)</td> <td>0</td> <td>約2.2</td> <td>道路照明灯 (件)</td> <td>2</td> <td>3</td> </tr> </tbody> </table>	種類	新設	改修	種類	新設	改修	道路反射鏡	57	5	道路標識看板設置	5	1	路面表示 (km)	0	約2.2	道路照明灯 (件)	2	3																
種類	新設	改修	種類	新設	改修																																	
道路反射鏡	57	5	道路標識看板設置	5	1																																	
路面表示 (km)	0	約2.2	道路照明灯 (件)	2	3																																	
3 道路新設改良費	1.4 旧西口三号線道路整備事業 (主要な事務事業)	道路整備課	30,176,560 (111,106,040)	<p>柏駅西口から市北部地域に通じる幹線道路の整備</p> <p>1 公有財産購入費 (単位：件・円)</p> <table border="1"> <thead> <tr> <th>件名</th> <th>件数</th> <th>事業費</th> <th>内容</th> </tr> </thead> <tbody> <tr> <td>土地購入費</td> <td>1</td> <td>942,460</td> <td>高田1201番2 36.52㎡</td> </tr> </tbody> </table> <p>2 損失補償金 (単位：件・円)</p> <table border="1"> <thead> <tr> <th>件名</th> <th>件数</th> <th>事業費</th> <th>内容</th> </tr> </thead> <tbody> <tr> <td>家屋等損失補償</td> <td>1</td> <td>22,482,600</td> <td>建物移転, 工作物</td> </tr> </tbody> </table>	件名	件数	事業費	内容	土地購入費	1	942,460	高田1201番2 36.52㎡	件名	件数	事業費	内容	家屋等損失補償	1	22,482,600	建物移転, 工作物																		
件名	件数	事業費	内容																																			
土地購入費	1	942,460	高田1201番2 36.52㎡																																			
件名	件数	事業費	内容																																			
家屋等損失補償	1	22,482,600	建物移転, 工作物																																			
	1.5 逆井字下田道路整備事業 (主要な事務事業)		42,094,408 (10,063,500)	<p>第二清掃工場建設に伴う地元町会との協定に基づき道路整備 (単位：件・円)</p> <table border="1"> <thead> <tr> <th>件名</th> <th>件数</th> <th>事業費</th> <th>内容</th> </tr> </thead> <tbody> <tr> <td>道路新設拡幅工事</td> <td>7</td> <td>40,400,908</td> <td>車道, 歩道舗装工</td> </tr> </tbody> </table>	件名	件数	事業費	内容	道路新設拡幅工事	7	40,400,908	車道, 歩道舗装工																										
件名	件数	事業費	内容																																			
道路新設拡幅工事	7	40,400,908	車道, 歩道舗装工																																			

款 8 土木費

項目	事業名	主管	決算額(円) (前年度決算額)	主要な施策の概要及び成果																																																										
	1.21 市道01070号線外①道路拡幅事業 (主要な事務事業)	新市道路整備課	313,437,224 (405,897,277)	<p>沼南センター地区～大井～柏中心部(県道柏印西線大津ヶ丘団地入口交差点～国道16号線柏公園入口交差点)を結ぶ路線整備</p> <p>1 工事請負費(現年) (単位:円)</p> <table border="1"> <thead> <tr> <th rowspan="2">件名</th> <th colspan="2">事業費</th> <th rowspan="2">内容</th> </tr> <tr> <th>H23支出額</th> <th>翌年度繰越額</th> </tr> </thead> <tbody> <tr> <td>新市建設計画道路改良工事(23-1-1)</td> <td>51,900,450</td> <td>0</td> <td>工事延長L=150.0m, 幅員W=12.0m 柏下地先(柏ふるさと公園前)</td> </tr> <tr> <td>新市建設計画道路改良工事(23-1-2)</td> <td>12,300,000</td> <td>24,043,650</td> <td>工事延長L=231.0m, 幅員W=11.5m 戸張地先</td> </tr> <tr> <td>新市建設計画道路改良工事(23-1-4)</td> <td>36,475,950</td> <td>0</td> <td>工事延長L=200.0m, 幅員W=10.5m 大井地先</td> </tr> <tr> <td>新市建設計画橋脚部仮締切工事(23-1-6)</td> <td>9,400,000</td> <td>14,309,000</td> <td>仮設工【鋼矢板仮締切(7.2m×12.0m 1箇所)他】 戸張新田～大井新田(大津川橋)</td> </tr> <tr> <td>大井隅切部舗装工事</td> <td>197,400</td> <td>0</td> <td>舗装工 A=9.0㎡ 大井地先</td> </tr> <tr> <td>合計</td> <td>110,273,800</td> <td>38,352,650</td> <td></td> </tr> </tbody> </table> <p>2 工事請負費(明許) (単位:円)</p> <table border="1"> <thead> <tr> <th>件名</th> <th>H23支出額</th> <th>内容</th> </tr> </thead> <tbody> <tr> <td>新市建設計画道路改良工事(22-1-2)</td> <td>65,184,000</td> <td>工事延長L=346.0m, 幅員W=11.5m 戸張地先(大津川橋付近)</td> </tr> <tr> <td>新市建設計画道路改良工事(22-1-7)</td> <td>24,194,000</td> <td>工事延長L=240.0m, 幅員W=11.5m 大井地先</td> </tr> <tr> <td>合計</td> <td>89,378,000</td> <td></td> </tr> </tbody> </table> <p>3 公有財産購入費(明許) (単位:件・円)</p> <table border="1"> <thead> <tr> <th>件名</th> <th>件数</th> <th>H23支出額</th> <th>内容</th> </tr> </thead> <tbody> <tr> <td>土地購入費</td> <td>3</td> <td>14,705,044</td> <td>市道01093号線(大井その2) 258.31㎡</td> </tr> </tbody> </table> <p>4 公有財産購入費(事故) (単位:件・円)</p> <table border="1"> <thead> <tr> <th>件名</th> <th>件数</th> <th>H23支出額</th> <th>内容</th> </tr> </thead> <tbody> <tr> <td>土地購入費</td> <td>8</td> <td>12,310,118</td> <td>市道01093号線(大井その2) 510.05㎡</td> </tr> </tbody> </table>	件名	事業費		内容	H23支出額	翌年度繰越額	新市建設計画道路改良工事(23-1-1)	51,900,450	0	工事延長L=150.0m, 幅員W=12.0m 柏下地先(柏ふるさと公園前)	新市建設計画道路改良工事(23-1-2)	12,300,000	24,043,650	工事延長L=231.0m, 幅員W=11.5m 戸張地先	新市建設計画道路改良工事(23-1-4)	36,475,950	0	工事延長L=200.0m, 幅員W=10.5m 大井地先	新市建設計画橋脚部仮締切工事(23-1-6)	9,400,000	14,309,000	仮設工【鋼矢板仮締切(7.2m×12.0m 1箇所)他】 戸張新田～大井新田(大津川橋)	大井隅切部舗装工事	197,400	0	舗装工 A=9.0㎡ 大井地先	合計	110,273,800	38,352,650		件名	H23支出額	内容	新市建設計画道路改良工事(22-1-2)	65,184,000	工事延長L=346.0m, 幅員W=11.5m 戸張地先(大津川橋付近)	新市建設計画道路改良工事(22-1-7)	24,194,000	工事延長L=240.0m, 幅員W=11.5m 大井地先	合計	89,378,000		件名	件数	H23支出額	内容	土地購入費	3	14,705,044	市道01093号線(大井その2) 258.31㎡	件名	件数	H23支出額	内容	土地購入費	8	12,310,118	市道01093号線(大井その2) 510.05㎡
件名	事業費		内容																																																											
	H23支出額	翌年度繰越額																																																												
新市建設計画道路改良工事(23-1-1)	51,900,450	0	工事延長L=150.0m, 幅員W=12.0m 柏下地先(柏ふるさと公園前)																																																											
新市建設計画道路改良工事(23-1-2)	12,300,000	24,043,650	工事延長L=231.0m, 幅員W=11.5m 戸張地先																																																											
新市建設計画道路改良工事(23-1-4)	36,475,950	0	工事延長L=200.0m, 幅員W=10.5m 大井地先																																																											
新市建設計画橋脚部仮締切工事(23-1-6)	9,400,000	14,309,000	仮設工【鋼矢板仮締切(7.2m×12.0m 1箇所)他】 戸張新田～大井新田(大津川橋)																																																											
大井隅切部舗装工事	197,400	0	舗装工 A=9.0㎡ 大井地先																																																											
合計	110,273,800	38,352,650																																																												
件名	H23支出額	内容																																																												
新市建設計画道路改良工事(22-1-2)	65,184,000	工事延長L=346.0m, 幅員W=11.5m 戸張地先(大津川橋付近)																																																												
新市建設計画道路改良工事(22-1-7)	24,194,000	工事延長L=240.0m, 幅員W=11.5m 大井地先																																																												
合計	89,378,000																																																													
件名	件数	H23支出額	内容																																																											
土地購入費	3	14,705,044	市道01093号線(大井その2) 258.31㎡																																																											
件名	件数	H23支出額	内容																																																											
土地購入費	8	12,310,118	市道01093号線(大井その2) 510.05㎡																																																											

款 8 土木費

項目	事業名	主管	決算額(円) (前年度決算額)	主要な施策の概要及び成果																									
				5 損失補償金(明許) (単位:件・円)																									
				<table border="1"> <thead> <tr> <th rowspan="2">件名</th> <th rowspan="2">件数</th> <th colspan="2">事業費</th> <th rowspan="2">内容</th> </tr> <tr> <th>H23支出額</th> <th>翌年度繰越額</th> </tr> </thead> <tbody> <tr> <td>家屋等損失補償</td> <td>2</td> <td>40,142,890</td> <td>16,267,930</td> <td>市道01093号線(大井その2)建物,工作物,立竹木,動産他</td> </tr> </tbody> </table>				件名	件数	事業費		内容	H23支出額	翌年度繰越額	家屋等損失補償	2	40,142,890	16,267,930	市道01093号線(大井その2)建物,工作物,立竹木,動産他										
件名	件数	事業費		内容																									
		H23支出額	翌年度繰越額																										
家屋等損失補償	2	40,142,890	16,267,930	市道01093号線(大井その2)建物,工作物,立竹木,動産他																									
				6 損失補償金(事故) (単位:件・円)																									
				<table border="1"> <thead> <tr> <th>件名</th> <th>件数</th> <th>H23支出額</th> <th colspan="2">内容</th> </tr> </thead> <tbody> <tr> <td>家屋等損失補償</td> <td>7</td> <td>38,931,890</td> <td colspan="2">市道01093号線(大井その2)建物,工作物,立竹木,動産,営業</td> </tr> </tbody> </table>				件名	件数	H23支出額	内容		家屋等損失補償	7	38,931,890	市道01093号線(大井その2)建物,工作物,立竹木,動産,営業													
件名	件数	H23支出額	内容																										
家屋等損失補償	7	38,931,890	市道01093号線(大井その2)建物,工作物,立竹木,動産,営業																										
	1.23 市道01153号線外③道路拡幅事業 (主要な事務事業)		251,442,385 (200,737,128)	沼南東部地区～箕輪～柏中心部(県道柏印西線布瀬入口交差点～東台本町交差点)を結ぶ路線整備 1 工事請負費(現年) (単位:円) <table border="1"> <thead> <tr> <th>件名</th> <th>H23支出額</th> <th>内容</th> </tr> </thead> <tbody> <tr> <td>新市建設計画道路改良工事(23-3-1)</td> <td>30,949,800</td> <td>工事延長L=114.7m,幅員W=11.5m 泉地先</td> </tr> <tr> <td>木柵設置・砕石敷き工事他</td> <td>1,035,300</td> <td>木柵設置,砕石敷,道路端部間隙補修他 東台本町,片山,柏字羽黒台地先</td> </tr> <tr> <td>合計</td> <td>31,985,100</td> <td></td> </tr> </tbody> </table>				件名	H23支出額	内容	新市建設計画道路改良工事(23-3-1)	30,949,800	工事延長L=114.7m,幅員W=11.5m 泉地先	木柵設置・砕石敷き工事他	1,035,300	木柵設置,砕石敷,道路端部間隙補修他 東台本町,片山,柏字羽黒台地先	合計	31,985,100											
件名	H23支出額	内容																											
新市建設計画道路改良工事(23-3-1)	30,949,800	工事延長L=114.7m,幅員W=11.5m 泉地先																											
木柵設置・砕石敷き工事他	1,035,300	木柵設置,砕石敷,道路端部間隙補修他 東台本町,片山,柏字羽黒台地先																											
合計	31,985,100																												
				2 工事請負費(明許) (単位:円)																									
				<table border="1"> <thead> <tr> <th>件名</th> <th>H23支出額</th> <th>内容</th> </tr> </thead> <tbody> <tr> <td>新市建設計画道路改良工事(22-3-1)</td> <td>25,984,000</td> <td>工事延長L=173.0m,幅員W=10.5m 戸張字一番割地先</td> </tr> </tbody> </table>				件名	H23支出額	内容	新市建設計画道路改良工事(22-3-1)	25,984,000	工事延長L=173.0m,幅員W=10.5m 戸張字一番割地先																
件名	H23支出額	内容																											
新市建設計画道路改良工事(22-3-1)	25,984,000	工事延長L=173.0m,幅員W=10.5m 戸張字一番割地先																											
				3 公有財産購入費(現年) (単位:件・円)																									
				<table border="1"> <thead> <tr> <th rowspan="2">件名</th> <th rowspan="2">件数</th> <th colspan="2">事業費</th> <th rowspan="2">内容</th> </tr> <tr> <th>H23支出額</th> <th>翌年度繰越額</th> </tr> </thead> <tbody> <tr> <td>土地購入費</td> <td>13</td> <td>60,190,370</td> <td>18,148,540</td> <td>市道02050号線(東台本町) 565.16㎡</td> </tr> <tr> <td>土地購入費</td> <td>2</td> <td>41,094,700</td> <td>0</td> <td>市道01073号線(戸張入口) 326.66㎡</td> </tr> <tr> <td>合計</td> <td>15</td> <td>101,285,070</td> <td>18,148,540</td> <td></td> </tr> </tbody> </table>				件名	件数	事業費		内容	H23支出額	翌年度繰越額	土地購入費	13	60,190,370	18,148,540	市道02050号線(東台本町) 565.16㎡	土地購入費	2	41,094,700	0	市道01073号線(戸張入口) 326.66㎡	合計	15	101,285,070	18,148,540	
件名	件数	事業費		内容																									
		H23支出額	翌年度繰越額																										
土地購入費	13	60,190,370	18,148,540	市道02050号線(東台本町) 565.16㎡																									
土地購入費	2	41,094,700	0	市道01073号線(戸張入口) 326.66㎡																									
合計	15	101,285,070	18,148,540																										
				4 損失補償金(現年) (単位:件・円)																									
				<table border="1"> <thead> <tr> <th rowspan="2">件名</th> <th rowspan="2">件数</th> <th colspan="2">事業費</th> <th rowspan="2">内容</th> </tr> <tr> <th>H23支出額</th> <th>翌年度繰越額</th> </tr> </thead> <tbody> </tbody> </table>				件名	件数	事業費		内容	H23支出額	翌年度繰越額															
件名	件数	事業費		内容																									
		H23支出額	翌年度繰越額																										

款 8 土木費

項目	事業名	主管	決算額(円) (前年度決算額)	主要な施策の概要及び成果				
				家屋等損失補償	3	57,748,300	10,922,330	市道02050号線(東台本町) 建物, 工作物, 立竹木, 動産, 営業
				家屋等損失補償	1	869,700	0	市道01073号線(戸張入口) 工作物, 立竹木他
				合計	4	58,618,000	10,922,330	
				5 損失補償金(事故) (単位: 件・円)				
				件名	件数	H23支出額	内容	
				家屋等損失補償	1	11,964,460	市道02050号線(東台本町) 建物, 工作物, 立竹木, 動産他	
	1.24 市道01123号線外④道路 拡幅事業 (主要な事務事業)		9,259,822 (4,640,497)	沼南東部地区～塚崎～逆井駅(芦川橋～逆井駅)を結ぶ路線整備 公有財産購入費(現年) (単位: 件・円)				
				件名	件数	H23支出額	内容	
				土地購入費	2	9,248,822	市道01123号線(藤心) 579.36㎡	
	2.2 私道整備事業	道路維持 管理課	4,458,200 (2,415,000)	私道整備工事 (単位: 円)				
				工事名	工事費			
				青葉台二丁目先私道整備工事	2,230,200			
	4.4 道路整備事業		122,205,660 (155,087,661)	1 道路改良工事 (主要な事務事業) 本年度施行した箇所は次のとおり (単位: 円)				
				工事箇所	工事費	工事箇所	工事費	
				1 柏の葉三丁目先	5,450,550	9 西原二丁目先	3,909,150	
				2 高柳字関根先	24,144,750	10 岩井字貝塚先	3,671,850	
				3 大島田字辻堀先	6,184,500	11 花野井字中花崎先	6,000,750	
				4 酒井根字庚申前先	8,211,000	12 亀甲台町一丁目先	7,772,100	
				5 増尾七丁目先	6,851,250	13 日立台一丁目先	2,436,000	
				6 東逆井一丁目先	6,545,700	14 泉字狭間先	2,383,500	
				7 増尾三丁目先	4,483,500	15 篠籠田字後原先	6,289,500	
				8 増尾二丁目先	2,849,700	合計	97,183,800	
				2 道路アセットマネジメント(主要な事務事業) 3,517,500円 橋梁, こ線橋の架け替えを含めて橋梁の長寿命化を図り, 安全で良好な橋梁の状態を保つことを目的				

款 8 土木費

項目	事業名	主管	決算額(円) (前年度決算額)	主要な施策の概要及び成果																										
				とし、本年度は橋長15m以上の橋梁29橋、15m未満の橋梁5橋について点検調査を委託した。 3 道路橋梁施設の災害復旧 (単位：件・円)																										
				<table border="1"> <thead> <tr> <th>件名</th> <th>件数</th> <th>事業費</th> <th>内容</th> </tr> </thead> <tbody> <tr> <td>調査委託</td> <td>2</td> <td>3,339,000</td> <td>震災関連橋梁簡易調査委託他</td> </tr> </tbody> </table>	件名	件数	事業費	内容	調査委託	2	3,339,000	震災関連橋梁簡易調査委託他																		
件名	件数	事業費	内容																											
調査委託	2	3,339,000	震災関連橋梁簡易調査委託他																											
	4.8 柏駅東口 歩行者専用嵩上 式広場整備事業 (主要な事務事業)	道路 整備課	551,125,000 (362,000,000)	利用者の安全確保を目的とし、耐震性の向上・施設の軽量化 工事請負費 (単位：件・円)																										
				<table border="1"> <thead> <tr> <th>件名</th> <th>件数</th> <th>事業費</th> <th>内容</th> </tr> </thead> <tbody> <tr> <td>整備工事</td> <td>4</td> <td>551,125,000</td> <td>広場 A=3,500㎡</td> </tr> </tbody> </table>	件名	件数	事業費	内容	整備工事	4	551,125,000	広場 A=3,500㎡																		
件名	件数	事業費	内容																											
整備工事	4	551,125,000	広場 A=3,500㎡																											
3 河川費	2 河川改良費	下水道 整備課	148,429,973 (242,239,577)	1 工事請負費 (単位：円)																										
	1.1 浸水解消事業 (主要な事務事業)			<table border="1"> <thead> <tr> <th>工事件名</th> <th>事業費</th> <th>工事内容</th> </tr> </thead> <tbody> <tr> <td>大島田池田排水路改良工事 H22年度契約(事故繰越)</td> <td>9,481,500</td> <td>工事延長 L=163.11m 既設管撤去工、注入充填工</td> </tr> <tr> <td>利根運河第2排水区水路整備工事</td> <td>39,553,500</td> <td>工事延長 L=178m 開削工 φ1200mm L=171m他</td> </tr> <tr> <td>合計</td> <td>49,035,000</td> <td></td> </tr> </tbody> </table>	工事件名	事業費	工事内容	大島田池田排水路改良工事 H22年度契約(事故繰越)	9,481,500	工事延長 L=163.11m 既設管撤去工、注入充填工	利根運河第2排水区水路整備工事	39,553,500	工事延長 L=178m 開削工 φ1200mm L=171m他	合計	49,035,000															
工事件名	事業費	工事内容																												
大島田池田排水路改良工事 H22年度契約(事故繰越)	9,481,500	工事延長 L=163.11m 既設管撤去工、注入充填工																												
利根運河第2排水区水路整備工事	39,553,500	工事延長 L=178m 開削工 φ1200mm L=171m他																												
合計	49,035,000																													
				2 負担金、補助金及び交付金 (単位：件・円)																										
				<table border="1"> <thead> <tr> <th rowspan="2">件名</th> <th rowspan="2">件数</th> <th colspan="2">事業費</th> </tr> <tr> <th>支出額</th> <th>翌年度繰越</th> </tr> </thead> <tbody> <tr> <td>上富士川改修事業負担金(松戸市)</td> <td>1</td> <td>11,602,332</td> <td>明許 4,412,520</td> </tr> <tr> <td>金谷堤改修事業負担金(我孫子市)</td> <td>1</td> <td>14,478,000</td> <td></td> </tr> <tr> <td>坂川第2排水区整備事業負担金(流山市)</td> <td>1</td> <td>51,854,284</td> <td></td> </tr> <tr> <td>移設工事負担金</td> <td>2</td> <td>114,227</td> <td></td> </tr> <tr> <td>合計</td> <td>5</td> <td>78,048,843</td> <td>明許 4,412,520</td> </tr> </tbody> </table>	件名	件数	事業費		支出額	翌年度繰越	上富士川改修事業負担金(松戸市)	1	11,602,332	明許 4,412,520	金谷堤改修事業負担金(我孫子市)	1	14,478,000		坂川第2排水区整備事業負担金(流山市)	1	51,854,284		移設工事負担金	2	114,227		合計	5	78,048,843	明許 4,412,520
件名	件数	事業費																												
		支出額	翌年度繰越																											
上富士川改修事業負担金(松戸市)	1	11,602,332	明許 4,412,520																											
金谷堤改修事業負担金(我孫子市)	1	14,478,000																												
坂川第2排水区整備事業負担金(流山市)	1	51,854,284																												
移設工事負担金	2	114,227																												
合計	5	78,048,843	明許 4,412,520																											
				3 補償、補填及び賠償金 (単位：件・円)																										
				<table border="1"> <thead> <tr> <th>件名</th> <th>件数</th> <th>事業費</th> </tr> </thead> <tbody> <tr> <td>家屋等損失補償金</td> <td>18</td> <td>17,658,005</td> </tr> </tbody> </table>	件名	件数	事業費	家屋等損失補償金	18	17,658,005																				
件名	件数	事業費																												
家屋等損失補償金	18	17,658,005																												

款 8 土木費

項 目	事 業 名	主 管	決算額 (円) (前年度決算額)	主要な施策の概要及び成果		
	1.2 地域排水整備事業 (主要な事務事業)	排水対策課	93,780,625 (166,917,666)	1 委託料 (単位: 件・円)		
				件名	件数	金額
				調査・測量等委託	14	3,891,720
				財産管理台帳整備委託	4	5,386,500
				2 工事請負費 (単位: 円)		
				件名	金額	概要
				現年分		
				十余二字中大塚先水路補修工事	1,155,000	土留め工 L=16.5m
				大津ヶ丘三丁目先水道管布設替工事	1,050,000	ライニング鋼管撤去L=16.98m
				増尾1丁目先水路補修工事	1,138,200	水路補修 L=40m
				上大津川河床補修工事	1,260,000	掘削工 2.4m ³
				布施新町雨水調整池進入路築造工事	3,962,700	舗装工 L=41.0m
				仲町第2公園内下水処理施設取壊撤去工事	9,340,800	地下部取り壊し撤去
				中島込雨水整備工事	14,910,000	開削工 L=183.1m
				永楽台三丁目先排水整備工事	2,478,000	舗装復旧工 A=7m ²
				大津川左岸第6号雨水幹線水路崩落復旧工事	9,975,000	護岸工 L=29m
				増尾八丁目先水路補強工事	1,270,500	水路補強工事 L=20m
				他78件	20,528,025	
				小計	67,068,225	
				繰越分		
				東二丁目先雨水排水整備工事	4,830,000	管布設工 L=25.8m
				上大津川排水整備工事(臨交)	9,985,000	河床掘削工 L=311m
				豊住一丁目先水道管布設替工事	1,840,000	配水管布設工 L=28.4m
				小計	16,655,000	
				合計	83,723,225	

款 8 土木費

項目	事業名	主管	決算額 (円) (前年度決算額)	主要な施策の概要及び成果												
	2 流域貯留浸透事業 (主要な事務事業)	下水道整備課	67,072,110 (33,949,110)	<p>工事請負費 (単位：円)</p> <table border="1"> <thead> <tr> <th>工事件名</th> <th>事業費</th> <th>工事内容</th> </tr> </thead> <tbody> <tr> <td>南部中学校貯留浸透施設設置工事</td> <td>24,250,800</td> <td>地下貯留施設 1箇所 浸透人孔 1箇所, 浸透トレンチ L=5m</td> </tr> <tr> <td>酒井根東小学校貯留浸透施設設置工事</td> <td>42,034,650</td> <td>地下貯留施設 1箇所 浸透人孔 9箇所, 浸透トレンチ L=112m</td> </tr> <tr> <td>合計</td> <td>66,285,450</td> <td></td> </tr> </tbody> </table>	工事件名	事業費	工事内容	南部中学校貯留浸透施設設置工事	24,250,800	地下貯留施設 1箇所 浸透人孔 1箇所, 浸透トレンチ L=5m	酒井根東小学校貯留浸透施設設置工事	42,034,650	地下貯留施設 1箇所 浸透人孔 9箇所, 浸透トレンチ L=112m	合計	66,285,450	
工事件名	事業費	工事内容														
南部中学校貯留浸透施設設置工事	24,250,800	地下貯留施設 1箇所 浸透人孔 1箇所, 浸透トレンチ L=5m														
酒井根東小学校貯留浸透施設設置工事	42,034,650	地下貯留施設 1箇所 浸透人孔 9箇所, 浸透トレンチ L=112m														
合計	66,285,450															
4 都市計画費	10.5 柏駅東口D街区第一地区市街地再開発事業 (主要な事務事業)	中心市街地整備課	777,000 (483,000)	<p>柏駅東口D街区第一地区の整備促進に係る業務委託 (単位：円)</p> <table border="1"> <thead> <tr> <th>件名</th> <th>金額</th> <th>内容</th> </tr> </thead> <tbody> <tr> <td>都市計画図書作成業務委託</td> <td>294,000</td> <td>都市計画変更図書の作成業務委託</td> </tr> <tr> <td>調査委託</td> <td>483,000</td> <td>公共公益施設床価格水準の調査委託</td> </tr> </tbody> </table>	件名	金額	内容	都市計画図書作成業務委託	294,000	都市計画変更図書の作成業務委託	調査委託	483,000	公共公益施設床価格水準の調査委託			
	件名		金額	内容												
	都市計画図書作成業務委託	294,000	都市計画変更図書の作成業務委託													
	調査委託	483,000	公共公益施設床価格水準の調査委託													
	10.6 柏駅西口北地区まちづくり事業 (主要な事務事業)		7,350,000 (7,465,500)	<p>柏駅西口北地区の整備促進に係る業務委託 (単位：円)</p> <table border="1"> <thead> <tr> <th>件名</th> <th>金額</th> <th>内容</th> </tr> </thead> <tbody> <tr> <td>街区整備計画策定業務委託</td> <td>7,350,000</td> <td>街区整備計画の原案策定・権利者組織の設立支援等</td> </tr> </tbody> </table>	件名	金額	内容	街区整備計画策定業務委託	7,350,000	街区整備計画の原案策定・権利者組織の設立支援等						
件名	金額	内容														
街区整備計画策定業務委託	7,350,000	街区整備計画の原案策定・権利者組織の設立支援等														
12.1 宅地開発の調査指導 一般事務経費 (主要な事務事業)	宅地課	4,282,394 (465,127)	<p>窓口支援システム開発委託 3,570,000円</p> <p>従来、紙媒体で保存されていた開発登録簿や土地利用計画図等を電子データ化するとともに、他課の関連データを集約し、地図情報と連動したシステムを構築するもの</p> <p>平成23年度は、システム全般の基本的な枠組みの構築、各種データの投入を実施</p>													
16.2 柏北部中央地区土地区画整理事業負担金 (主要な事務事業)	北部整備課	325,362,949 (369,487,444)	<p>千葉県施行による柏都市計画事業柏北部中央地区一体型特定土地区画整理事業に係る業務の実施に伴う費用負担協定に基づき、負担金325,362,949円を支出した。</p>													
16.3 新駅周辺活性化対策		15,087,727 (17,586,150)	<p>1 公共サイン設置工事 1,593,900円 来訪者の案内サービスの充実を図ることを目的として、案内サインを2基設置した。</p> <p>2 柏たなか駅周辺まちづくり検討委託 1,889,958円 柏北部東地区土地区画整理事業区域内における都市と農業の共存及び営農継続のための課題抽出整理</p>													

款 8 土木費

項目	事業名	主管	決算額（円） （前年度決算額）	主要な施策の概要及び成果												
				及び具体的な対応策を検討し、「農あるまちづくり」モデルを策定した。 3 先導的都市環境形成総合支援補助金 （主要な事務事業） 10,000,000円 柏の葉キャンパス駅前街区の分譲住宅を対象に、家庭内での省エネルギー行動を促進するために電気・ガスなどのエネルギー消費状況を可視化するシステムを設置して行うモニタリング調査及びデータの集計・分析システムの構築に対して補助を行った。												
	30 都市計画調査等事務	都市計画課	33,577,250 (2,205,130)	1 低炭素都市づくりの推進事業 （主要な事務事業） 1,890,000円 都市計画分野における地球温暖化対策を先進的に推進するため、低炭素都市づくりの基本方針を策定した。 2 都市計画基本図の更新 （主要な事務事業） 24,990,000円 都市計画基本図の経年修正を行い、都市計画基本図、都市計画道路図原図及び都市計画業務支援システムデータを更新・作成した。												
	32 都市景観形成関係事業 (主要な事務事業)		567,254 (1,969,303)	1 景観まちあるき推進事業 150,000円 地域の景観づくりを推進することを目的として、市民を対象に「景観まちあるき」を開催した。 2 柏市都市景観賞表彰 151,500円 都市景観形成に寄与していると認める建築物等に対して、表彰を行った。												
	41.3 バス交通網整備事業 (主要な事務事業)	道路交通課	7,285,586 (7,742,506)	バス事業者が行うノンステップバス車両の導入に係る費用の一部を国とともに負担した。 (単位：両・円) <table border="1"> <thead> <tr> <th>事業者名</th> <th>導入台数</th> <th>負担金額</th> </tr> </thead> <tbody> <tr> <td>東武バス 株式会社</td> <td>2</td> <td>2,417,000</td> </tr> <tr> <td>阪東自動車 株式会社</td> <td>1</td> <td>1,583,000</td> </tr> <tr> <td>合計</td> <td>3</td> <td>4,000,000</td> </tr> </tbody> </table>	事業者名	導入台数	負担金額	東武バス 株式会社	2	2,417,000	阪東自動車 株式会社	1	1,583,000	合計	3	4,000,000
事業者名	導入台数	負担金額														
東武バス 株式会社	2	2,417,000														
阪東自動車 株式会社	1	1,583,000														
合計	3	4,000,000														
	41.4 コミュニティバス・乗合タクシー運行補助金 (主要な事務事業)		33,948,000 (34,846,500)	公共交通空白地域及び不便地域を解消し、住民の移動手段を確保することを目的に運行している乗合ジャンボタクシー及びコミュニティバスの運行に係る費用の一部を補助した。 (単位：円・日・人) <table border="1"> <thead> <tr> <th>名称</th> <th>補助金額</th> <th>運行日数</th> <th>利用者数</th> </tr> </thead> <tbody> <tr> <td>南部地域乗合タクシー</td> <td>10,980,000</td> <td>360</td> <td>31,989</td> </tr> </tbody> </table>	名称	補助金額	運行日数	利用者数	南部地域乗合タクシー	10,980,000	360	31,989				
名称	補助金額	運行日数	利用者数													
南部地域乗合タクシー	10,980,000	360	31,989													

款 8 土木費

項目	事業名	主管	決算額(円) (前年度決算額)	主要な施策の概要及び成果			
	41.5 バリアフリー整備事業 (主要な事務事業)		5,762,248 (120,661,000)	北柏駅南口改札外にエレベーター1基を設置するための実施設計を委託した。(単位:円)			
				件名		委託料	
				常磐線北柏駅エレベーター整備に伴う実施設計		5,762,248	
2 土地 地区 画 整理 費	10 土地地区画整理事業	区 画 整 理 課	162,645,379 (20,145,696)	1 北柏駅北口地区事業推進方策検討委託 (主要な事務事業) (単位:円)			
				内容		事業費	
				事業推進のため、事業費縮減等方策を検討		12,871,950	
				2 高柳駅西側特定土地地区画整理事業 (単位:円)			
				内容		事業費	
				土地地区画整理事業補助金		47,630,000	
				一般無利子貸付金		100,000,000	
				合 計		147,630,000	
3 街 路 事 業 費	1.2 吉野沢高野台線整備事業 (主要な事務事業)	道 路 整 備 課	169,031,270 (-)	市街地を迂回する環状道路機能をもつ幹線道路整備			
				1 委託料		(単位:件・円)	
				件名	件数	事業費	内容
				設計委託	1	5,565,000	構造物等影響解析業務
				調査委託	1	5,050,500	家屋調査
				合 計	2	10,615,500	
				2 工事請負費		(単位:件・円)	
				件名	件数	事業費	内容
				道路改良工事	2	152,460,000	鋼矢板設置工, 県道部舗装工
	1.3 豊四季宿連寺線整備事業 (主要な事務事業)		104,241,670 (173,032,800)	1 委託料 (単位:件・円)			
				件名	件数	事業費	内容
				設計委託	1	10,153,500	詳細設計

款 8 土木費

項目	事業名	主管	決算額(円) (前年度決算額)	主要な施策の概要及び成果																								
				<p>2 公用財産購入費 (単位: 件・円)</p> <table border="1"> <thead> <tr> <th>件名</th> <th>件数</th> <th>事業費</th> <th>内容</th> </tr> </thead> <tbody> <tr> <td>土地購入費</td> <td>6</td> <td>67,271,520</td> <td>松ヶ崎146番ほか 1,389.52㎡</td> </tr> </tbody> </table> <p>3 損失補償金 (単位: 件・円)</p> <table border="1"> <thead> <tr> <th>件名</th> <th>件数</th> <th>事業費</th> <th>内容</th> </tr> </thead> <tbody> <tr> <td>家屋等損失補償金</td> <td>7</td> <td>20,549,200</td> <td>建物移転, 工作物ほか</td> </tr> </tbody> </table>	件名	件数	事業費	内容	土地購入費	6	67,271,520	松ヶ崎146番ほか 1,389.52㎡	件名	件数	事業費	内容	家屋等損失補償金	7	20,549,200	建物移転, 工作物ほか								
件名	件数	事業費	内容																									
土地購入費	6	67,271,520	松ヶ崎146番ほか 1,389.52㎡																									
件名	件数	事業費	内容																									
家屋等損失補償金	7	20,549,200	建物移転, 工作物ほか																									
	1.4 船戸若柴線 整備事業 (主要な事務事業)		87,360,056 (74,493,050)	<p>つくばエクスプレス沿線整備の柏北部中央地区と柏北部東地区を連結する幹線道路</p> <p>1 委託料 (単位: 件・円)</p> <table border="1"> <thead> <tr> <th>件名</th> <th>件数</th> <th>事業費</th> <th>内容</th> </tr> </thead> <tbody> <tr> <td>設計委託</td> <td>1</td> <td>4,292,400</td> <td>道路詳細設計</td> </tr> </tbody> </table> <p>2 公用財産購入費 (単位: 件・円)</p> <table border="1"> <thead> <tr> <th>件名</th> <th>件数</th> <th>事業費</th> <th>内容</th> </tr> </thead> <tbody> <tr> <td>土地購入費</td> <td>2</td> <td>25,858,900</td> <td>大室原畑327番2ほか, 224.86㎡</td> </tr> </tbody> </table> <p>3 損失補償金 (単位: 件・円)</p> <table border="1"> <thead> <tr> <th>件名</th> <th>件数</th> <th>事業費</th> <th>内容</th> </tr> </thead> <tbody> <tr> <td>家屋等損失補償金</td> <td>5</td> <td>53,728,006</td> <td>工作物, 動産移転ほか</td> </tr> </tbody> </table>	件名	件数	事業費	内容	設計委託	1	4,292,400	道路詳細設計	件名	件数	事業費	内容	土地購入費	2	25,858,900	大室原畑327番2ほか, 224.86㎡	件名	件数	事業費	内容	家屋等損失補償金	5	53,728,006	工作物, 動産移転ほか
件名	件数	事業費	内容																									
設計委託	1	4,292,400	道路詳細設計																									
件名	件数	事業費	内容																									
土地購入費	2	25,858,900	大室原畑327番2ほか, 224.86㎡																									
件名	件数	事業費	内容																									
家屋等損失補償金	5	53,728,006	工作物, 動産移転ほか																									
	1.5 高柳藤ヶ谷 新田線整備事業		44,075,796 (32,966,246)	<p>松戸市境から主要地方道船橋我孫子線と国道16号線を結ぶ幹線道路 南柏高柳線と結び, しいの木台地区と東武野田線高柳駅との連携を図る。</p> <p>損失補償金 (単位: 件・円)</p> <table border="1"> <thead> <tr> <th>件名</th> <th>件数</th> <th>事業費</th> <th>内容</th> </tr> </thead> <tbody> <tr> <td>家屋等損失補償金</td> <td>2</td> <td>43,434,700</td> <td>建物, 工作物, 立竹木, 動産移転</td> </tr> </tbody> </table>	件名	件数	事業費	内容	家屋等損失補償金	2	43,434,700	建物, 工作物, 立竹木, 動産移転																
件名	件数	事業費	内容																									
家屋等損失補償金	2	43,434,700	建物, 工作物, 立竹木, 動産移転																									
	1.9 元町通り線 ・中通り線整備 事業 (主要な事務事業)	中心 市街地 整備課	9,659,190 (140,539,700)	<p>1 工事請負費 (単位: 円)</p> <table border="1"> <thead> <tr> <th>件名</th> <th>金額</th> <th>内容</th> </tr> </thead> <tbody> <tr> <td>道路改良工事</td> <td>6,515,000</td> <td>電線地中化に伴う本復旧舗装工事</td> </tr> </tbody> </table> <p>2 補償, 補填及び賠償金 (単位: 円)</p> <table border="1"> <thead> <tr> <th>件名</th> <th>金額</th> <th>内容</th> </tr> </thead> <tbody> <tr> <td>電波障害対策施設移設補償金</td> <td>1,890,000</td> <td>電線地中化に伴う難視聴ケーブルの移設補償金</td> </tr> </tbody> </table>	件名	金額	内容	道路改良工事	6,515,000	電線地中化に伴う本復旧舗装工事	件名	金額	内容	電波障害対策施設移設補償金	1,890,000	電線地中化に伴う難視聴ケーブルの移設補償金												
件名	金額	内容																										
道路改良工事	6,515,000	電線地中化に伴う本復旧舗装工事																										
件名	金額	内容																										
電波障害対策施設移設補償金	1,890,000	電線地中化に伴う難視聴ケーブルの移設補償金																										

款 8 土木費

項目	事業名	主管	決算額 (円) (前年度決算額)	主要な施策の概要及び成果									
	1.11 南通り線・中通り線・小柳町通り線整備事業 (主要な事務事業)		296,124,000 (304,991,300)	<p>公有財産購入費 (単位:円)</p> <table border="1"> <thead> <tr> <th>件名</th> <th>金額</th> <th>内容</th> </tr> </thead> <tbody> <tr> <td>土地購入費 (債務負担支払)</td> <td>295,620,000</td> <td>小柳町通り線用地の買戻し費用</td> </tr> </tbody> </table>	件名	金額	内容	土地購入費 (債務負担支払)	295,620,000	小柳町通り線用地の買戻し費用			
件名	金額	内容											
土地購入費 (債務負担支払)	295,620,000	小柳町通り線用地の買戻し費用											
	1.12 県施行街路事業負担金 (箕輪青葉台線) (主要な事務事業)	道路整備課	37,364,906 (14,764,627)	<p>東葛飾南部地域の交通問題の解決を図るための広域幹線道路の整備負担金 (単位:件・円)</p> <table border="1"> <thead> <tr> <th>件名</th> <th>件数</th> <th>事業費</th> <th>内容</th> </tr> </thead> <tbody> <tr> <td>県施工街路事業負担金</td> <td>1</td> <td>37,364,906</td> <td>委託, 工事, 土地購入ほか</td> </tr> </tbody> </table>	件名	件数	事業費	内容	県施工街路事業負担金	1	37,364,906	委託, 工事, 土地購入ほか	
件名	件数	事業費	内容										
県施工街路事業負担金	1	37,364,906	委託, 工事, 土地購入ほか										
	1.13 県施行街路事業負担金 (柏船橋取手線) (主要な事務事業)		8,898,350 (11,147,400)	<p>主要地方道船橋我孫子線の東武野田線高柳駅周辺の交通渋滞を緩和するため現道拡幅と歩道整備負担金 (単位:件・円)</p> <table border="1"> <thead> <tr> <th>件名</th> <th>件数</th> <th>事業費</th> <th>内容</th> </tr> </thead> <tbody> <tr> <td>県施工街路事業負担金</td> <td>1</td> <td>8,898,350</td> <td>委託, 工事, 土地購入ほか</td> </tr> </tbody> </table>	件名	件数	事業費	内容	県施工街路事業負担金	1	8,898,350	委託, 工事, 土地購入ほか	
件名	件数	事業費	内容										
県施工街路事業負担金	1	8,898,350	委託, 工事, 土地購入ほか										
	1.15 市道01036号線整備事業		25,879,000 (16,100,000)	<p>松葉町街路灯設置工事 工事請負費 (単位:件・円)</p> <table border="1"> <thead> <tr> <th>件名</th> <th>件数</th> <th>事業費</th> <th>内容</th> </tr> </thead> <tbody> <tr> <td>街路灯設置工事</td> <td>1</td> <td>25,879,000</td> <td>防犯灯等を設置</td> </tr> </tbody> </table>	件名	件数	事業費	内容	街路灯設置工事	1	25,879,000	防犯灯等を設置	
件名	件数	事業費	内容										
街路灯設置工事	1	25,879,000	防犯灯等を設置										
	2 街路事務費 (主要な事務事業)		300,280,000 (-)	<p>柏市土地開発公社の用地購入(南柏光ヶ丘線・豊四季宿連寺線) 公有財産購入費 (単位:件・円)</p> <table border="1"> <thead> <tr> <th>件名</th> <th>件数</th> <th>事業費</th> <th>内容</th> </tr> </thead> <tbody> <tr> <td>土地購入費</td> <td>2</td> <td>300,280,000</td> <td>2,693.64㎡</td> </tr> </tbody> </table>	件名	件数	事業費	内容	土地購入費	2	300,280,000	2,693.64㎡	
件名	件数	事業費	内容										
土地購入費	2	300,280,000	2,693.64㎡										
4 公園費	1.1 公園管理事業	公園管理課	539,610,010 (788,707,739)	<p>主な委託は次のとおり (単位:円)</p> <table border="1"> <thead> <tr> <th>内訳</th> <th>金額</th> <th>備考</th> </tr> </thead> <tbody> <tr> <td>年間管理業務委託(10ブロック)</td> <td>337,638,000</td> <td>都市公園等622か所</td> </tr> <tr> <td>北柏ふるさと公園等管理業務委託</td> <td>20,282,142</td> <td></td> </tr> </tbody> </table>	内訳	金額	備考	年間管理業務委託(10ブロック)	337,638,000	都市公園等622か所	北柏ふるさと公園等管理業務委託	20,282,142	
内訳	金額	備考											
年間管理業務委託(10ブロック)	337,638,000	都市公園等622か所											
北柏ふるさと公園等管理業務委託	20,282,142												

款 8 土木費

項目	事業名	主管	決算額 (円) (前年度決算額)	主要な施策の概要及び成果		
				増尾城址総合公園他2箇所管理業務委託	16,759,698	
				緊急災害出動委託(台風15号に伴う災害出動業務)	10,765,461	
				合計	385,445,301	
	1.2 旧吉田家住宅歴史公園管理事業		14,062,472 (11,468,918)	旧吉田家住宅歴史公園の年間利用状況は次のとおり (単位：人・件)		
				来園者数	16,567	書院等利用件数 31
				※ 書院・土間等施設に利用があったもの		
	1.3 リフレッシュプラザ柏管理事業		73,842,850 (-)	リフレッシュプラザ柏指定管理 1 委託料 (単位：円)		
				内訳	金額	備考
				リフレッシュプラザ柏指定管理料(債務負担支払)	69,835,000	年間利用者数 298,516人
				2 工事請負費 (単位：円)		
				内訳	金額	備考
				改修工事	4,007,850	プールろ過機ろ過材交換
	1.4 あげぼの山公園内日本庭園・茶室管理事業		11,300,000 (-)	あげぼの山公園内日本庭園・茶室管理 委託料 (単位：円)		
				内訳	金額	備考
				あげぼの山公園柏泉亭指定管理料(債務負担支払)	11,300,000	年間利用者数 1,361人
	11.1 大堀川防災レクリエーション公園整備事業 (主要な事務事業)	公園 緑政課	110,525,006 (153,320,963)	公園整備用地を取得 (単位：㎡・円)		
				相手方	面積	事業費
				地権者(2件)	4,683.45	108,312,897
	11.2 柏リフレッシュ公園整備事業 (主要な事務事業)		211,841,051 (177,173,013)	公園整備用地を取得 (単位：㎡・円)		
				相手方	面積	事業費
				地権者(1件)	5,987.27	201,296,628

款 8 土木費

項目	事業名	主管	決算額(円) (前年度決算額)	主要な施策の概要及び成果			
	11.3 こんぶくろ池公園整備事業 (主要な事務事業)		1,524,420,977 (1,395,646,315)	公園整備用地を取得 (単位: m ² ・円)			
				相手方	面積	事業費	備考
				千葉県土地開発公社 (柏市正連寺489番1)	22,382.38	342,272,877	債務負担支払
				合計		1,181,570,600	債務負担支払, 補助対象
				合計		1,523,843,477	
	11.7 都市公園の負担金及び延納払い		61,980,330 (62,882,190)	都市公園の負担金及び延納払いの詳細は次のとおり (単位: m ² ・円)			
				1 用地取得 (単位: m ² ・円)			
				件名	面積	事業費	備考
				豊四季弁天谷緑地 (柏市豊四季494番84)	2,514.99	15,507,800	債務負担支払 財務省
				高田生態拠点 (柏市高田1021番2) (柏市松ヶ崎1204番1)	1,980.68 2,252.37	17,980,400	債務負担支払 財務省
				関場町第二公園 (柏市関場町842番3)	1,739.50	14,013,000	債務負担支払 財務省
				合計	8,487.54	47,501,200	
				2 利子及び割引料 (単位: 円)			
				件名	事業費	備考	
				中原ふれあい防災公園	14,479,130	債務負担支払 (償還金元金及び利子) 独立行政法人都市再生機構	
	22 公共施設省エネ・グリーン化推進事業	公園管理課	25,488,750 (-)	工事請負費 (単位: 円)			
				内訳	金額	備考	
				公園照明省エネ改修工事	14,700,000	南部公園照明灯改修工事	
				公園照明省エネ改修工事	9,964,500	大津ヶ丘中央公園照明灯改修工事	
				合計	24,664,500		

款 8 土木費

項	目	事業名	主管	決算額(円) (前年度決算額)	主要な施策の概要及び成果		
		24.1 都市公園 整備事業		12,006,750 (-)	工事請負費 (単位:円)		
		内訳			金額	備考	
		公衆トイレ水洗化工事		12,006,750	松葉第一近隣公園便益施設工事		
		24.2 都市公園 安全安心対策緊急総合支援事業		59,334,450 (-)	工事請負費 (単位:円)		
		内訳			金額	備考	
		都市公園整備工事(補助)		13,524,000	豊四季庚塚緑地遊具更新工事		
		都市公園整備工事(補助)		13,500,900		柏ふるさと公園遊具更新工事	
		合 計		27,024,900			
		24.3 柏リフレッシュ公園整備事業 (主要な事務事業)		33,095,600 (-)	工事請負費 (単位:円)		
		内訳			金額	備考	
		柏リフレッシュ公園整備工事(補助)		28,875,000			
		柏リフレッシュ公園整備工事		3,832,500		柏リフレッシュ公園電気設備工事	
		合 計		32,707,500			
5	1 住宅費	4.2 市営住宅施設管理事業 (主要な事務事業)	住宅課	84,879,799 (81,073,917)	柏市公営住宅等長寿命化計画及び地域住宅計画に基づき、国の補助金(地域住宅交付金)を活用し、逆井団地14号棟の外壁塗装工事・屋上防水工事及び逆井13号棟から16号棟の階段手すり設置工事を実施した。(合計工事費 22,710,450円)		

款 9 消防費

項目	事業名	主管	決算額(円) (前年度決算額)	主要な施策の概要及び成果																				
1 消防費	17 救急救命士養成事業 (主要な事務事業)	救急課	6,800,610 (6,754,170)	救命率の向上を図るため、消防庁の指針に基づき、全ての救急隊に救命士が常時2名以上配置される体制を目標とする。 3名が7ヶ月間の救急振興財団救急救命東京研修所救急救命士養成課程を修了し、救急救命士国家試験の受験資格を得た。																				
	2 非常備消防費	(消) 総務課	123,485,541 (121,177,712)	消防団員の火災出場等状況 (単位：人)																				
	1 消防団運営事業			<table border="1"> <thead> <tr> <th>出場種別</th> <th>出場区分</th> <th>延べ人数</th> </tr> </thead> <tbody> <tr> <td>火災</td> <td>建物火災, 車両火災, その他火災</td> <td>4,146</td> </tr> <tr> <td>特別警戒</td> <td>夜間特別警戒・風水害警戒・交通事故</td> <td>1,253</td> </tr> <tr> <td>演習訓練</td> <td>出初式・操法大会(市内, 東葛飾支部, 県大会含む)・救急の日イベント</td> <td>3,184</td> </tr> <tr> <td>器具点検</td> <td>車両器具点検</td> <td>2,481</td> </tr> <tr> <td>その他</td> <td>各種会議・救命サポート隊指導員・柏, 沼南まつり警備</td> <td>4,860</td> </tr> <tr> <td colspan="2">合 計</td> <td>15,924</td> </tr> </tbody> </table>	出場種別	出場区分	延べ人数	火災	建物火災, 車両火災, その他火災	4,146	特別警戒	夜間特別警戒・風水害警戒・交通事故	1,253	演習訓練	出初式・操法大会(市内, 東葛飾支部, 県大会含む)・救急の日イベント	3,184	器具点検	車両器具点検	2,481	その他	各種会議・救命サポート隊指導員・柏, 沼南まつり警備	4,860	合 計	
出場種別	出場区分	延べ人数																						
火災	建物火災, 車両火災, その他火災	4,146																						
特別警戒	夜間特別警戒・風水害警戒・交通事故	1,253																						
演習訓練	出初式・操法大会(市内, 東葛飾支部, 県大会含む)・救急の日イベント	3,184																						
器具点検	車両器具点検	2,481																						
その他	各種会議・救命サポート隊指導員・柏, 沼南まつり警備	4,860																						
合 計		15,924																						
3 消防施設費	8.4 消防車両及び資機材等の更新整備事業 (主要な事務事業)	警防課	154,847,660 (113,163,610)	車両整備状況 (単位：円)																				
	8.6 通信指令施設整備事業 (主要な事務事業)	情報指令課	131,448,700 (4,201,200)	<table border="1"> <thead> <tr> <th>車両</th> <th>整備場所</th> <th>金額</th> </tr> </thead> <tbody> <tr> <td>化学消防ポンプ自動車</td> <td>高柳分署</td> <td>47,880,000</td> </tr> <tr> <td>水槽付消防ポンプ自動車</td> <td>(仮称)手賀東部地区分署</td> <td>41,790,000</td> </tr> <tr> <td>高規格救急自動車</td> <td>(仮称)手賀東部地区分署</td> <td>26,848,500</td> </tr> <tr> <td>消防ポンプ自動車</td> <td>光ヶ丘分署</td> <td>19,929,000</td> </tr> <tr> <td>消防ポンプ自動車</td> <td>消防団 東中新宿</td> <td>14,983,500</td> </tr> <tr> <td>広報車</td> <td>(仮称)手賀東部地区分署</td> <td>2,640,750</td> </tr> </tbody> </table> <p>消防救急無線デジタル化整備事業 現在使用しているアナログ無線(150MHz帯)の使用期限が平成28年5月31日までとされた(平成15年10月電波法関係審査基準改正)ことから千葉県では、消防救急無線の広域化計画に基づき、デジタル無線局整備事業を県内一斉整備することで、経費の削減、消防応援体制の強化及び県内ネットワークの円滑化を図る。(平成25年4月1日からの運用開始予定) 消防救急無線のデジタル化によりデータ伝送による確実かつ効率的な消防救急活動の支援や、通信の秘匿性向上による搬送患者の個人情報等の保護が期待できる。</p>	車両	整備場所	金額	化学消防ポンプ自動車	高柳分署	47,880,000	水槽付消防ポンプ自動車	(仮称)手賀東部地区分署	41,790,000	高規格救急自動車	(仮称)手賀東部地区分署	26,848,500	消防ポンプ自動車	光ヶ丘分署	19,929,000	消防ポンプ自動車	消防団 東中新宿	14,983,500	広報車	(仮称)手賀東部地区分署
車両	整備場所	金額																						
化学消防ポンプ自動車	高柳分署	47,880,000																						
水槽付消防ポンプ自動車	(仮称)手賀東部地区分署	41,790,000																						
高規格救急自動車	(仮称)手賀東部地区分署	26,848,500																						
消防ポンプ自動車	光ヶ丘分署	19,929,000																						
消防ポンプ自動車	消防団 東中新宿	14,983,500																						
広報車	(仮称)手賀東部地区分署	2,640,750																						

款 9 消防費

項目	事業名	主管	決算額(円) (前年度決算額)	主要な施策の概要及び成果																
	9.2 消防庁舎維持管理事業 (主要な事務事業)	(消) 総務課	23,268,000 (-)	沼南消防署内外部改修工事 沼南消防署庁舎は、昭和55年の開設以来、大規模な改修が行われておらず老朽化が進んでいたため、外壁・屋上防水・内部タイル壁・2階男子便所污水管改修・外部鉄部塗装・北側屋上手すり新設・2階事務所パーテーション撤去を行ったもの																
	9.4 消防水利整備事業 (主要な事務事業)	警防課	46,637,326 (52,990,355)	消火栓・耐震性貯水槽等整備状況 (単位：円) <table border="1"> <thead> <tr> <th></th> <th>場所</th> <th>金額</th> </tr> </thead> <tbody> <tr> <td>耐震性貯水槽設置</td> <td>箕輪577番10</td> <td>8,834,700</td> </tr> <tr> <td>耐震性貯水槽用地購入・設計</td> <td>岩井170番5</td> <td>2,648,610</td> </tr> <tr> <td>消火栓設置・維持補修等</td> <td></td> <td>35,154,016</td> </tr> </tbody> </table>		場所	金額	耐震性貯水槽設置	箕輪577番10	8,834,700	耐震性貯水槽用地購入・設計	岩井170番5	2,648,610	消火栓設置・維持補修等		35,154,016				
	場所	金額																		
耐震性貯水槽設置	箕輪577番10	8,834,700																		
耐震性貯水槽用地購入・設計	岩井170番5	2,648,610																		
消火栓設置・維持補修等		35,154,016																		
	9.7 消防団器具置場整備事業 (主要な事務事業)	(消) 総務課	38,612,510 (56,868,915)	消防団器具置場新築工事 (単位：円) <table border="1"> <thead> <tr> <th>名称</th> <th>場所</th> <th>金額</th> </tr> </thead> <tbody> <tr> <td>第1方面第2分団器具置場新築工事</td> <td>柏市大青田1529番10</td> <td>33,729,800</td> </tr> <tr> <td>旧第1方面第2分団器具置場解体工事</td> <td>柏市大青田1254番3</td> <td>1,181,250</td> </tr> <tr> <td>第4方面第5分団器具置場設計等委託</td> <td>柏市大青田863番</td> <td>2,913,750</td> </tr> </tbody> </table>	名称	場所	金額	第1方面第2分団器具置場新築工事	柏市大青田1529番10	33,729,800	旧第1方面第2分団器具置場解体工事	柏市大青田1254番3	1,181,250	第4方面第5分団器具置場設計等委託	柏市大青田863番	2,913,750				
名称	場所	金額																		
第1方面第2分団器具置場新築工事	柏市大青田1529番10	33,729,800																		
旧第1方面第2分団器具置場解体工事	柏市大青田1254番3	1,181,250																		
第4方面第5分団器具置場設計等委託	柏市大青田863番	2,913,750																		
	9.9 (仮称)手賀東部地区分署建設整備事業 (継続費) (主要な事務事業)		417,742,900 (9,500,000)	建設事業の概要 1 建設場所 柏市柳戸511番10 2 平成23年度支払額 (単位：円) <table border="1"> <thead> <tr> <th>項目</th> <th>金額</th> <th>項目</th> <th>金額</th> </tr> </thead> <tbody> <tr> <td>建設工事</td> <td>229,900,000</td> <td>指令システム工事</td> <td>35,700,000</td> </tr> <tr> <td>機械設備工事</td> <td>68,247,900</td> <td>監理業務委託</td> <td>5,985,000</td> </tr> <tr> <td>電気設備工事</td> <td>77,910,000</td> <td></td> <td></td> </tr> </tbody> </table>	項目	金額	項目	金額	建設工事	229,900,000	指令システム工事	35,700,000	機械設備工事	68,247,900	監理業務委託	5,985,000	電気設備工事	77,910,000		
項目	金額	項目	金額																	
建設工事	229,900,000	指令システム工事	35,700,000																	
機械設備工事	68,247,900	監理業務委託	5,985,000																	
電気設備工事	77,910,000																			
	9.11 (仮称)手賀東部地区分署建設整備事業 (主要な事務事業)		10,424,437 (66,165,910)	備品等購入状況 (単位：円) <table border="1"> <tbody> <tr> <td>備品購入</td> <td>8,095,605</td> </tr> <tr> <td>消耗品購入</td> <td>1,083,932</td> </tr> </tbody> </table>	備品購入	8,095,605	消耗品購入	1,083,932												
備品購入	8,095,605																			
消耗品購入	1,083,932																			

款 10 教育費

項	目	事業名	主管	決算額（円） （前年度決算額）	主要な施策の概要及び成果																																							
1	1	1 教育委員会	教 育 総 務 課	4,788,128 (4,828,630)	1 教育委員会議開催状況について (単位：回・件) <table border="1"> <thead> <tr> <th>会議種別</th> <th>開催回数</th> <th>報告</th> <th>議案</th> <th>請願・陳情</th> <th>協議</th> </tr> </thead> <tbody> <tr> <td>定例会</td> <td>12</td> <td>65</td> <td>43</td> <td>1</td> <td>13</td> </tr> <tr> <td>臨時会</td> <td>7</td> <td>0</td> <td>17</td> <td>0</td> <td>0</td> </tr> </tbody> </table>	会議種別	開催回数	報告	議案	請願・陳情	協議	定例会	12	65	43	1	13	臨時会	7	0	17	0	0																					
		会議種別		開催回数	報告	議案	請願・陳情	協議																																				
	定例会	12	65	43	1	13																																						
臨時会	7	0	17	0	0																																							
2 事務局運営事業	20,802,544 (23,354,979)	1 柏市教育振興計画策定事業 (主要な事務事業) 平成24年3月に、学校教育を中心とした子どもの教育に係る中長期的な指針となる柏市教育振興計画を策定した。計画策定にあたり学識経験者の助言を受けるとともに、平成23年10月から11月にかけて柏市教育振興計画策定有識者懇談会を4回開催し、意見を聴取した。 302,804円																																										
3	1	就学相談	教 育 研 究 所	3,752,121 (4,112,526)	1 就学指導委員会の開催状況 定例会 9回 2 ウェルネス柏における就学相談件数 電話…653件 来室…534件 (合計…1,187件) ※ 来室者のうち、新規ケースは、143件																																							
		4 教育相談		14,417,647 (14,439,105)	1 臨床心理士等の専門指導員による教育相談状況 教育相談内容 (単位：件) <table border="1"> <thead> <tr> <th>内容</th> <th>件数</th> <th>幼児</th> <th>小学生</th> <th>中学生</th> <th>高校生他</th> </tr> </thead> <tbody> <tr> <td>学 業</td> <td>174</td> <td>0</td> <td>111</td> <td>63</td> <td>0</td> </tr> <tr> <td>集団不適応</td> <td>492</td> <td>23</td> <td>343</td> <td>125</td> <td>1</td> </tr> <tr> <td>不登校・園</td> <td>284</td> <td>4</td> <td>107</td> <td>157</td> <td>16</td> </tr> <tr> <td>性 格</td> <td>288</td> <td>7</td> <td>218</td> <td>62</td> <td>1</td> </tr> <tr> <td>その他</td> <td>264</td> <td>44</td> <td>160</td> <td>45</td> <td>15</td> </tr> <tr> <td>合 計◎</td> <td>1,502</td> <td>78</td> <td>939</td> <td>452</td> <td>33</td> </tr> </tbody> </table> <p>※幼児教育相談 (主要な事務事業)</p> <p>◎内訳 電話…542件 来室…960件</p>	内容	件数	幼児	小学生	中学生	高校生他	学 業	174	0	111	63	0	集団不適応	492	23	343	125	1	不登校・園	284	4	107	157	16	性 格	288	7	218	62	1	その他	264	44	160	45	15	合 計◎	1,502	78
内容	件数	幼児	小学生	中学生	高校生他																																							
学 業	174	0	111	63	0																																							
集団不適応	492	23	343	125	1																																							
不登校・園	284	4	107	157	16																																							
性 格	288	7	218	62	1																																							
その他	264	44	160	45	15																																							
合 計◎	1,502	78	939	452	33																																							

款 10 教育費

項 目	事 業 名	主 管	決算額（円） （前年度決算額）	主要な施策の概要及び成果																																													
				2 市内を9地区に分け、9名のスクールカウンセラーを小学校に配置している。 小学校9地区の相談内容別件数 (単位：件) <table border="1" style="margin-left: 20px;"> <thead> <tr> <th>内容</th> <th>児童</th> <th>保護者</th> <th>教職員</th> <th>合計</th> </tr> </thead> <tbody> <tr> <td>不登校</td> <td>52</td> <td>106</td> <td>184</td> <td>342</td> </tr> <tr> <td>対人関係</td> <td>105</td> <td>42</td> <td>54</td> <td>201</td> </tr> <tr> <td>学業・進路</td> <td>19</td> <td>56</td> <td>165</td> <td>240</td> </tr> <tr> <td>性格・身体</td> <td>50</td> <td>150</td> <td>200</td> <td>400</td> </tr> <tr> <td>家庭の問題</td> <td>8</td> <td>46</td> <td>93</td> <td>147</td> </tr> <tr> <td>発達障害関係</td> <td>32</td> <td>157</td> <td>421</td> <td>610</td> </tr> <tr> <td>その他</td> <td>149</td> <td>105</td> <td>434</td> <td>688</td> </tr> <tr> <td>合計</td> <td>415</td> <td>662</td> <td>1,551</td> <td>2,628</td> </tr> </tbody> </table>	内容	児童	保護者	教職員	合計	不登校	52	106	184	342	対人関係	105	42	54	201	学業・進路	19	56	165	240	性格・身体	50	150	200	400	家庭の問題	8	46	93	147	発達障害関係	32	157	421	610	その他	149	105	434	688	合計	415	662	1,551	2,628
内容	児童	保護者	教職員	合計																																													
不登校	52	106	184	342																																													
対人関係	105	42	54	201																																													
学業・進路	19	56	165	240																																													
性格・身体	50	150	200	400																																													
家庭の問題	8	46	93	147																																													
発達障害関係	32	157	421	610																																													
その他	149	105	434	688																																													
合計	415	662	1,551	2,628																																													
	8.3 学校図書館活用推進事業	指導課	21,211,415 (20,374,690)	学校図書館指導員賃金 19,180,496 円 ※学校図書館指導事業 (主要な事務事業) 市内全小中学校を対象に学校図書館指導員を配置し、授業支援、環境整備等を行った。 有資格者 1,020円(6名)、資格なし 950円(18名)の計24名を、学校規模等に応じて各小中学校に週1~2日配置している。																																													
	8.5 国際理解教育に関する事業		74,092,639 (59,043,070)	外国語指導助手の配置 65,956,048 円 ※外国人講師派遣 (主要な事務事業) 柏市内小中学校61校に、外国語指導助手(ALT)を配置し、外国語活動や外国語教育の充実に努めた。 (単位：回) <table border="1" style="margin-left: 20px;"> <thead> <tr> <th>小学校</th> <th>中学校</th> <th>適応指導教室</th> <th>合計</th> </tr> </thead> <tbody> <tr> <td>3,420</td> <td>2,060</td> <td>25</td> <td>5,505</td> </tr> </tbody> </table>	小学校	中学校	適応指導教室	合計	3,420	2,060	25	5,505																																					
小学校	中学校	適応指導教室	合計																																														
3,420	2,060	25	5,505																																														
	13 教職員研修 (主要な事務事業)	教育 研究所	13,735,212 (1,294,345)	主な教職員対象研修講座一覧 (単位：人) <table border="1" style="margin-left: 20px;"> <thead> <tr> <th>研修講座名</th> <th>参加人数</th> </tr> </thead> <tbody> <tr> <td>初任者研修(年間20回)</td> <td>86</td> </tr> <tr> <td>2年経験者研修(年間1回)</td> <td>66</td> </tr> <tr> <td>5年経験者研修(年間6回)</td> <td>73</td> </tr> <tr> <td>10年経験者研修(年間10回)</td> <td>4</td> </tr> </tbody> </table> <table border="1" style="margin-left: 20px;"> <thead> <tr> <th>研修講座名</th> <th>参加人数</th> </tr> </thead> <tbody> <tr> <td>新任校長研修(年間5回)</td> <td>10</td> </tr> <tr> <td>新任教頭研修(年間5回)</td> <td>12</td> </tr> <tr> <td>新任教務主任研修(年間5回)</td> <td>18</td> </tr> <tr> <td>特別支援学級新任担当教員研修(年間10回)</td> <td>4</td> </tr> </tbody> </table>	研修講座名	参加人数	初任者研修(年間20回)	86	2年経験者研修(年間1回)	66	5年経験者研修(年間6回)	73	10年経験者研修(年間10回)	4	研修講座名	参加人数	新任校長研修(年間5回)	10	新任教頭研修(年間5回)	12	新任教務主任研修(年間5回)	18	特別支援学級新任担当教員研修(年間10回)	4																									
研修講座名	参加人数																																																
初任者研修(年間20回)	86																																																
2年経験者研修(年間1回)	66																																																
5年経験者研修(年間6回)	73																																																
10年経験者研修(年間10回)	4																																																
研修講座名	参加人数																																																
新任校長研修(年間5回)	10																																																
新任教頭研修(年間5回)	12																																																
新任教務主任研修(年間5回)	18																																																
特別支援学級新任担当教員研修(年間10回)	4																																																

款 10 教育費

項 目	事 業 名	主 管	決算額 (円) (前年度決算額)	主要な施策の概要及び成果																																																																														
	16 就学援助関係経費	学 校 教 育 課	114,679,358 (112,905,400)	<p>1 目的 経済的理由のため就学困難な要保護又は準要保護の児童生徒に対して、教育の機会均等の実現を図るため、就学援助を行った。</p> <p>2 支給状況 本年度の支給状況 (単位：人・円)</p> <table border="1"> <thead> <tr> <th rowspan="2">区分</th> <th colspan="2">小学校</th> <th colspan="2">中学校</th> <th colspan="2">計</th> </tr> <tr> <th>人数</th> <th>金額</th> <th>人数</th> <th>金額</th> <th>人数</th> <th>金額</th> </tr> </thead> <tbody> <tr> <td rowspan="3">学用品費</td> <td>1年</td> <td>279</td> <td>3,250,770</td> <td>381</td> <td>8,646,550</td> <td>660</td> <td>11,897,320</td> </tr> <tr> <td>他の学年</td> <td>1,738</td> <td>24,466,200</td> <td>799</td> <td>20,068,300</td> <td>2,537</td> <td>44,534,500</td> </tr> <tr> <td>小計</td> <td>2,017</td> <td>27,716,970</td> <td>1,180</td> <td>28,714,850</td> <td>3,197</td> <td>56,431,820</td> </tr> <tr> <td>新入学用品費</td> <td>250</td> <td>4,975,000</td> <td>347</td> <td>7,946,300</td> <td>597</td> <td>12,921,300</td> </tr> <tr> <td>修学旅行費</td> <td>401</td> <td>7,356,348</td> <td>392</td> <td>20,727,011</td> <td>793</td> <td>28,083,359</td> </tr> <tr> <td>校外活動費</td> <td>332</td> <td>3,971,276</td> <td>374</td> <td>11,807,903</td> <td>706</td> <td>15,779,179</td> </tr> <tr> <td>計</td> <td></td> <td>44,019,594</td> <td></td> <td>69,196,064</td> <td></td> <td>113,215,658</td> </tr> <tr> <td rowspan="2">財源 内訳</td> <td>国県補助</td> <td></td> <td></td> <td></td> <td></td> <td></td> <td>2,379,500</td> </tr> <tr> <td>一般財源</td> <td></td> <td></td> <td></td> <td></td> <td></td> <td>110,836,158</td> </tr> </tbody> </table>	区分	小学校		中学校		計		人数	金額	人数	金額	人数	金額	学用品費	1年	279	3,250,770	381	8,646,550	660	11,897,320	他の学年	1,738	24,466,200	799	20,068,300	2,537	44,534,500	小計	2,017	27,716,970	1,180	28,714,850	3,197	56,431,820	新入学用品費	250	4,975,000	347	7,946,300	597	12,921,300	修学旅行費	401	7,356,348	392	20,727,011	793	28,083,359	校外活動費	332	3,971,276	374	11,807,903	706	15,779,179	計		44,019,594		69,196,064		113,215,658	財源 内訳	国県補助						2,379,500	一般財源						110,836,158
	区分	小学校		中学校		計																																																																												
人数		金額	人数	金額	人数	金額																																																																												
学用品費	1年	279	3,250,770	381	8,646,550	660	11,897,320																																																																											
	他の学年	1,738	24,466,200	799	20,068,300	2,537	44,534,500																																																																											
	小計	2,017	27,716,970	1,180	28,714,850	3,197	56,431,820																																																																											
新入学用品費	250	4,975,000	347	7,946,300	597	12,921,300																																																																												
修学旅行費	401	7,356,348	392	20,727,011	793	28,083,359																																																																												
校外活動費	332	3,971,276	374	11,807,903	706	15,779,179																																																																												
計		44,019,594		69,196,064		113,215,658																																																																												
財源 内訳	国県補助						2,379,500																																																																											
	一般財源						110,836,158																																																																											
	18 不登校児童生徒の支援	教 育 研 究 所	28,457,770 (27,688,583)	<p>1 適応指導教室（きぼうの園）の状況は、次のとおりである。 (単位：人・件)</p> <table border="1"> <thead> <tr> <th>通室者</th> <th>面接</th> <th>電話相談</th> </tr> </thead> <tbody> <tr> <td>107</td> <td>100</td> <td>818</td> </tr> </tbody> </table> <p>※通室者は延べ人数</p> <p>2 学習相談室（豊四季台・増尾台・大津ヶ丘）の状況は、次のとおりである。 ※教育相談訪問指導員 (単位：人・件) (主要な事務事業)</p> <table border="1"> <thead> <tr> <th>通室者</th> <th>来室面接</th> <th>電話相談</th> <th>家庭訪問</th> <th>学校訪問</th> </tr> </thead> <tbody> <tr> <td>328</td> <td>303</td> <td>2,391</td> <td>388</td> <td>427</td> </tr> </tbody> </table> <p>3 中学校へのメンタルフレンド派遣の状況は、次の通りである。 ※中学校メンタルフレンド (単位：校・名・回) (主要な事務事業)</p> <table border="1"> <thead> <tr> <th>学校数</th> <th>派遣人数</th> <th>派遣回数</th> </tr> </thead> <tbody> <tr> <td>11</td> <td>17</td> <td>371</td> </tr> </tbody> </table>	通室者	面接	電話相談	107	100	818	通室者	来室面接	電話相談	家庭訪問	学校訪問	328	303	2,391	388	427	学校数	派遣人数	派遣回数	11	17	371																																																								
通室者	面接	電話相談																																																																																
107	100	818																																																																																
通室者	来室面接	電話相談	家庭訪問	学校訪問																																																																														
328	303	2,391	388	427																																																																														
学校数	派遣人数	派遣回数																																																																																
11	17	371																																																																																

款 10 教育費

項 目	事 業 名	主 管	決算額 (円) (前年度決算額)	主要な施策の概要及び成果																																																												
	20 特別支援教育の推進 (主要な事務事業)		165,025,164 (158,717,891)	<p>1 特別支援教育に関する、小中学校への巡回相談の実施状況 (単位：回)</p> <table border="1"> <thead> <tr> <th>専門指導員</th> <th>指導主事</th> <th>合計</th> </tr> </thead> <tbody> <tr> <td>101</td> <td>156</td> <td>257</td> </tr> </tbody> </table> <p>2 特別支援学級数 (平成24年3月31日現在) (単位：クラス)</p> <table border="1"> <thead> <tr> <th>小学校</th> <th>中学校</th> </tr> </thead> <tbody> <tr> <td>59</td> <td>27</td> </tr> </tbody> </table> <p>3 特別支援教育補助員配置 特別支援教育補助員の配置状況は、次のとおりである。(平成24年3月31日現在) (単位：人) (単位：円)</p> <table border="1"> <thead> <tr> <th>小学校</th> <th>中学校</th> <th>小中学校兼務</th> <th>合計</th> <th>金額</th> </tr> </thead> <tbody> <tr> <td>54</td> <td>20</td> <td>4</td> <td>78</td> <td>141,782,475</td> </tr> </tbody> </table>	専門指導員	指導主事	合計	101	156	257	小学校	中学校	59	27	小学校	中学校	小中学校兼務	合計	金額	54	20	4	78	141,782,475																																								
専門指導員	指導主事	合計																																																														
101	156	257																																																														
小学校	中学校																																																															
59	27																																																															
小学校	中学校	小中学校兼務	合計	金額																																																												
54	20	4	78	141,782,475																																																												
	22 柏市立小中学校マイプラン事業	学 校 財 務 室 (学 校 教育課)	15,095,552 (19,390,942)	<p>1 平成23年度柏市立小中学校マイプラン事業を次のとおり実施し、学校ごとに特色ある教育活動の取り組みを行った。内訳は次のとおりである。 平成23年度柏市立小中学校マイプラン事業集計表 (単位：校)</p> <table border="1"> <thead> <tr> <th>事業名</th> <th>小学校</th> <th>中学校</th> <th>合計</th> <th>主な内容</th> </tr> </thead> <tbody> <tr> <td>学力向上対策</td> <td>14</td> <td>4</td> <td>18</td> <td>学力向上支援員等の活用</td> </tr> <tr> <td>キャリア教育の推進</td> <td>6</td> <td>5</td> <td>11</td> <td>専門講師を活用して学ぶ意欲向上</td> </tr> <tr> <td>地域に根ざした教育</td> <td>3</td> <td>4</td> <td>7</td> <td>地域の人材による職業体験講話、伝統芸能の継承</td> </tr> <tr> <td>体育科の充実</td> <td>2</td> <td>4</td> <td>6</td> <td>フラッグフットボールの用品購入と実技指導</td> </tr> <tr> <td>情操教育の推進</td> <td>5</td> <td>1</td> <td>6</td> <td>音楽鑑賞、演劇鑑賞による豊かな心の育成</td> </tr> <tr> <td>自然環境教育の推進</td> <td>4</td> <td>0</td> <td>4</td> <td>学校ビオトープ、花壇作り、グリーンカーテン等</td> </tr> <tr> <td>学校図書館の充実</td> <td>3</td> <td>0</td> <td>3</td> <td>地域ボランティア招聘による読書指導や図書充実</td> </tr> <tr> <td>音楽教育の充実</td> <td>3</td> <td>0</td> <td>3</td> <td>専門講師による合唱、演奏指導</td> </tr> <tr> <td>学校安全対策</td> <td>1</td> <td>1</td> <td>2</td> <td>地域安全ネットワークや見守り隊等組織との活動</td> </tr> <tr> <td>不登校対策</td> <td>0</td> <td>1</td> <td>1</td> <td>不登校生徒への支援、職員の研修</td> </tr> <tr> <td>合 計</td> <td>41</td> <td>20</td> <td>61</td> <td></td> </tr> </tbody> </table>	事業名	小学校	中学校	合計	主な内容	学力向上対策	14	4	18	学力向上支援員等の活用	キャリア教育の推進	6	5	11	専門講師を活用して学ぶ意欲向上	地域に根ざした教育	3	4	7	地域の人材による職業体験講話、伝統芸能の継承	体育科の充実	2	4	6	フラッグフットボールの用品購入と実技指導	情操教育の推進	5	1	6	音楽鑑賞、演劇鑑賞による豊かな心の育成	自然環境教育の推進	4	0	4	学校ビオトープ、花壇作り、グリーンカーテン等	学校図書館の充実	3	0	3	地域ボランティア招聘による読書指導や図書充実	音楽教育の充実	3	0	3	専門講師による合唱、演奏指導	学校安全対策	1	1	2	地域安全ネットワークや見守り隊等組織との活動	不登校対策	0	1	1	不登校生徒への支援、職員の研修	合 計	41	20	61	
事業名	小学校	中学校	合計	主な内容																																																												
学力向上対策	14	4	18	学力向上支援員等の活用																																																												
キャリア教育の推進	6	5	11	専門講師を活用して学ぶ意欲向上																																																												
地域に根ざした教育	3	4	7	地域の人材による職業体験講話、伝統芸能の継承																																																												
体育科の充実	2	4	6	フラッグフットボールの用品購入と実技指導																																																												
情操教育の推進	5	1	6	音楽鑑賞、演劇鑑賞による豊かな心の育成																																																												
自然環境教育の推進	4	0	4	学校ビオトープ、花壇作り、グリーンカーテン等																																																												
学校図書館の充実	3	0	3	地域ボランティア招聘による読書指導や図書充実																																																												
音楽教育の充実	3	0	3	専門講師による合唱、演奏指導																																																												
学校安全対策	1	1	2	地域安全ネットワークや見守り隊等組織との活動																																																												
不登校対策	0	1	1	不登校生徒への支援、職員の研修																																																												
合 計	41	20	61																																																													

款 10 教育費

項 目	事 業 名	主 管	決算額（円） （前年度決算額）	主要な施策の概要及び成果																					
				平成23年度柏市立小中学校マイプラン決算額内訳 (単位：円) <table border="1"> <thead> <tr> <th>区 分</th> <th>小学校</th> <th>中学校</th> <th>合計</th> </tr> </thead> <tbody> <tr> <td>決算額</td> <td>10,113,069</td> <td>4,982,483</td> <td>15,095,552</td> </tr> </tbody> </table>	区 分	小学校	中学校	合計	決算額	10,113,069	4,982,483	15,095,552													
区 分	小学校	中学校	合計																						
決算額	10,113,069	4,982,483	15,095,552																						
4 育英事業費	8 奨学生給付金	学 校 教 育 課	12,100,000 (14,000,000)	1 目的 成績優秀及び品行方正で、学業を遂行するための意欲があるものの、家庭の経済事情から学資の支弁が困難な者（高校生）に対して、修学の円滑な遂行を図るため、援助を行った。 2 給付状況 (単位：円・人) <table border="1"> <thead> <tr> <th>給付額</th> <th>給付人数</th> <th>給付金額</th> </tr> </thead> <tbody> <tr> <td>100,000</td> <td>121</td> <td>12,100,000</td> </tr> </tbody> </table>	給付額	給付人数	給付金額	100,000	121	12,100,000															
給付額	給付人数	給付金額																							
100,000	121	12,100,000																							
2 小学校費	1 学校管理費 6 サポート教員配置事業 (主要な事務事業)		81,424,875 (78,075,958)	1 サポート教員配置事業 小学校において、少人数教育を中心としたきめ細やかな学習を展開するため、サポート教員を配置。 2 配置人数 31人 1・2年の30人学級及び3～6年の35人学級の割合（学年の人数を担任及びサポート教員の合計数で割った場合を含む） 90.3%																					
	16.1学校教育課関係経費	学 校 財 務 室 (学 校 教 育 課)	16,106,719 (-)	柏北部中央地区新設小学校整備（備品等準備経費） (主要な事務事業) (単位：円) <table border="1"> <thead> <tr> <th>予算科目</th> <th>決算額</th> <th>主な内容</th> </tr> </thead> <tbody> <tr> <td>11 需用費(消耗品費)</td> <td>3,511,508</td> <td>事務用消耗品, 管理用消耗品</td> </tr> <tr> <td>11 需用費(印刷製本費)</td> <td>49,612</td> <td>名入封筒</td> </tr> <tr> <td>13 委託料</td> <td>14,360</td> <td>機械警備</td> </tr> <tr> <td>14 使用料・賃借料</td> <td>4,548</td> <td>印刷機借上料, ファクシミリ借上料</td> </tr> <tr> <td>18 備品購入費</td> <td>12,526,691</td> <td>机・椅子, ロッカー</td> </tr> <tr> <td>合 計</td> <td>16,106,719</td> <td></td> </tr> </tbody> </table>	予算科目	決算額	主な内容	11 需用費(消耗品費)	3,511,508	事務用消耗品, 管理用消耗品	11 需用費(印刷製本費)	49,612	名入封筒	13 委託料	14,360	機械警備	14 使用料・賃借料	4,548	印刷機借上料, ファクシミリ借上料	18 備品購入費	12,526,691	机・椅子, ロッカー	合 計	16,106,719	
予算科目	決算額	主な内容																							
11 需用費(消耗品費)	3,511,508	事務用消耗品, 管理用消耗品																							
11 需用費(印刷製本費)	49,612	名入封筒																							
13 委託料	14,360	機械警備																							
14 使用料・賃借料	4,548	印刷機借上料, ファクシミリ借上料																							
18 備品購入費	12,526,691	机・椅子, ロッカー																							
合 計	16,106,719																								

款 10 教育費

項目	事業名	主管	決算額(円) (前年度決算額)	主要な施策の概要及び成果										
	16.2教育研究所 関係経費	教 育 研 究 所	6,096,068 (-)	<p>柏北部中央地区新設小学校整備(備品等準備経費) (主要な事務事業)</p> <p>1 特別支援教室, プレイルーム, 通級指導教室, 聴力検査室, 相談室等の備品・消耗品の購入</p> <p>2 ネットワーク敷設及び教師用, 校務用コンピュータの配置の中で 無線LAN化, デジタル教科書の導入等, 今後の整備に関する先行事例となった。</p>										
	16.3学校企画室 関係経費	学 校 企 画 室	12,126,921 (-)	<p>柏北部中央地区新設小学校整備(備品等準備経費) (主要な事務事業)</p> <p>柏の葉小学校を開校するために必要な管理用備品等を購入し, 整備した。</p> <ul style="list-style-type: none"> ・特別教室で使用する机, テーブル, 椅子の購入 ・アリーナや放送室, 特別教室等で使用する暗幕, カーテン, ブラインドの購入 ・校旗, 国旗, 市旗の購入 										
2 教育振興費	4 振興備品整備 事業 (主要な事務事業)	学 校 財 務 室 (学 校 教 育 課)	134,950,756 (137,534,466)	<p>・振興備品整備事業</p> <p>※児童1人当たりのコスト 4.0千円 ※児童数 21,940人 (平成23年5月1日現在)</p> <p>(主な整備) 理科振興備品の整備</p> <p>理科教育振興法に基づく国庫補助を受けて, 理科備品を整備した。 (単位:円・校)</p> <table border="1" style="width:100%; text-align:center;"> <thead> <tr> <th rowspan="2">事業費 (購入金額)</th> <th colspan="2">財源内訳</th> <th rowspan="2">整備校</th> </tr> <tr> <th>国庫補助金</th> <th>一般財源</th> </tr> </thead> <tbody> <tr> <td>2,830,364</td> <td>1,401,000</td> <td>1,429,364</td> <td>15</td> </tr> </tbody> </table>	事業費 (購入金額)	財源内訳		整備校	国庫補助金	一般財源	2,830,364	1,401,000	1,429,364	15
		事業費 (購入金額)		財源内訳		整備校								
国庫補助金	一般財源													
2,830,364	1,401,000	1,429,364	15											
学 校 企 画 室	<p>柏北部中央地区新設小学校整備(備品等準備経費) (主要な事務事業)</p> <p>柏の葉小学校を開校するために必要な振興用備品等を購入し, 整備した。 47,964,405円</p> <p>(主な整備) 各教科で使用する備品や図書室図書等の購入</p>													
	8 特別支援教育 就学奨励費	学 校 教 育 課	4,860,545 (5,289,395)	<p>1 目的</p> <p>特別支援学級へ就学する児童に対して, 教育の機会均等の実現と, 特別支援教育の普及奨励を図るため, 就学のため必要な経費の一部について援助を行った。</p>										

款 10 教育費

項目	事業名	主管	決算額（円） （前年度決算額）	主要な施策の概要及び成果																																																													
				<p>2 支給状況 (単位：人・円)</p> <table border="1"> <thead> <tr> <th colspan="2">区分</th> <th>人数</th> <th>金額</th> <th>区分</th> <th>人数</th> <th>金額</th> </tr> </thead> <tbody> <tr> <td rowspan="3">学用品費</td> <td>1年</td> <td>29</td> <td>113,855</td> <td>通学費</td> <td>1</td> <td>11,900</td> </tr> <tr> <td>他の学年</td> <td>127</td> <td>687,736</td> <td>校外活動費</td> <td>140</td> <td>102,553</td> </tr> <tr> <td>小計</td> <td>156</td> <td>801,591</td> <td>林間学校費</td> <td>32</td> <td>55,520</td> </tr> <tr> <td colspan="2">新入学用品費</td> <td>24</td> <td>238,800</td> <td>修学旅行費</td> <td>22</td> <td>200,479</td> </tr> <tr> <td colspan="4"></td> <td>給食費</td> <td>156</td> <td>3,449,702</td> </tr> <tr> <td colspan="4"></td> <td>計</td> <td></td> <td>4,860,545</td> </tr> <tr> <td colspan="4"></td> <td>財源内訳</td> <td>国庫補助</td> <td>1,412,000</td> </tr> <tr> <td colspan="4"></td> <td></td> <td>一般財源</td> <td>3,448,545</td> </tr> </tbody> </table>	区分		人数	金額	区分	人数	金額	学用品費	1年	29	113,855	通学費	1	11,900	他の学年	127	687,736	校外活動費	140	102,553	小計	156	801,591	林間学校費	32	55,520	新入学用品費		24	238,800	修学旅行費	22	200,479					給食費	156	3,449,702					計		4,860,545					財源内訳	国庫補助	1,412,000						一般財源	3,448,545
区分		人数	金額	区分	人数	金額																																																											
学用品費	1年	29	113,855	通学費	1	11,900																																																											
	他の学年	127	687,736	校外活動費	140	102,553																																																											
	小計	156	801,591	林間学校費	32	55,520																																																											
新入学用品費		24	238,800	修学旅行費	22	200,479																																																											
				給食費	156	3,449,702																																																											
				計		4,860,545																																																											
				財源内訳	国庫補助	1,412,000																																																											
					一般財源	3,448,545																																																											
3 学校建設費	32.1 施設整備 関係経費 (主要な事務事業)	学校 施設課	779,144,456 (1,127,995,077)	<p>1 校舎・屋内運動場耐震補強工事の実施</p> <p>耐震診断に基づき、耐震性の低い建物から計画的・継続的に実施し、平成27年度に耐震化率100%を目指している。平成23年度、小学校については6校の校舎、1校の屋内運動場の耐震補強工事を実施。平成24年度以降に向け、9校の校舎、2校の屋内運動場の耐震補強工事の設計を実施した。</p> <p><小学校耐震補強整備事業> (単位：円)</p> <table border="1"> <thead> <tr> <th>概要</th> <th>事業費</th> </tr> </thead> <tbody> <tr> <td>耐震補強判定手数料(校舎9校・屋体2校)</td> <td>4,914,000</td> </tr> <tr> <td>耐震補強工事設計委託(校舎9校・屋体2校)</td> <td>50,116,500</td> </tr> <tr> <td>耐震補強工事監理委託(校舎6校・屋体1校)</td> <td>7,395,570</td> </tr> <tr> <td>耐震補強工事・校舎(柏一小等6校)</td> <td>323,836,800</td> </tr> <tr> <td>耐震補強工事・屋体(高田小)</td> <td>17,556,000</td> </tr> <tr> <td>計</td> <td>403,818,870</td> </tr> </tbody> </table> <p>2 雨水排水整備工事の実施 (中原小)</p> <p>中原小学校の既存の放流先に雨水排水することができなくなったため、新規に排水経路を設け、新たな排水放流先に接続させた。</p> <p>(工事請負費) 30,135,000 円</p> <p>3 排水処理施設回転円盤装置交換工事の実施 (富勢西小)</p> <p>富勢西小学校の浄化槽装置の一部である回転円盤装置が設置してから29年経過し、劣化が見られるため、交換が必要となった。このため既存装置を撤去し、新規装置を設置した。</p> <p>(工事請負費) 22,365,000 円</p>	概要	事業費	耐震補強判定手数料(校舎9校・屋体2校)	4,914,000	耐震補強工事設計委託(校舎9校・屋体2校)	50,116,500	耐震補強工事監理委託(校舎6校・屋体1校)	7,395,570	耐震補強工事・校舎(柏一小等6校)	323,836,800	耐震補強工事・屋体(高田小)	17,556,000	計	403,818,870																																															
概要	事業費																																																																
耐震補強判定手数料(校舎9校・屋体2校)	4,914,000																																																																
耐震補強工事設計委託(校舎9校・屋体2校)	50,116,500																																																																
耐震補強工事監理委託(校舎6校・屋体1校)	7,395,570																																																																
耐震補強工事・校舎(柏一小等6校)	323,836,800																																																																
耐震補強工事・屋体(高田小)	17,556,000																																																																
計	403,818,870																																																																

款 10 教育費

項	目	事 業 名	主 管	決算額 (円) (前年度決算額)	主要な施策の概要及び成果																						
					<p>4 冷暖房設備設置工事の実施 (中原小) 近隣への騒音防止を図り、窓を閉め切った状態での良好な学習環境を確保するため、中原小学校の音楽室へ冷暖房設備を設置した。 (工事請負費) 1,848,000 円</p> <p>5 普通教室扇風機設置工事の実施 (柏三小, 柏五小, 富勢小) 夏の暑さ対策として普通教室への扇風機設置工事を実施した。 (単位: 円)</p> <table border="1"> <thead> <tr> <th>工事件名</th> <th>工事請負費</th> </tr> </thead> <tbody> <tr> <td>柏市立柏第五小学校天井付扇風機取付工事</td> <td>924,000</td> </tr> <tr> <td>柏市立柏第三小学校他1校天井付扇風機取付工事</td> <td>1,123,500</td> </tr> </tbody> </table> <p>6 受変電設備改修工事の実施 (酒井根西小, 田中北小) 老朽化の進んでいる酒井根西小学校, 田中北小学校の受変電設備の改修工事を実施した。 (単位: 円)</p> <table border="1"> <thead> <tr> <th>学校名</th> <th>工事請負費</th> </tr> </thead> <tbody> <tr> <td>酒井根西小学校</td> <td>14,154,000</td> </tr> <tr> <td>田中北小学校</td> <td>12,915,000</td> </tr> </tbody> </table> <p>7 小規模工事等の実施 ①学校施設の維持保全を図るための工事及び学校要望による工事を実施した。 (工事請負費) 131,067,480 円 ②教室不足対応工事 教室不足対応で仮設校舎を設置する豊小において、付帯工事を実施した。また、その他の小学校においても、教室不足の対応に必要な内部改修工事等を実施した。 (単位: 円)</p> <table border="1"> <thead> <tr> <th>工事名</th> <th>工事請負費</th> </tr> </thead> <tbody> <tr> <td>豊小学校倉庫改修等工事</td> <td>2,188,200</td> </tr> <tr> <td>豊小学校図書室改修工事</td> <td>5,668,950</td> </tr> <tr> <td>その他改修工事6件</td> <td>2,203,897</td> </tr> <tr> <td>計</td> <td>10,061,047</td> </tr> </tbody> </table>	工事件名	工事請負費	柏市立柏第五小学校天井付扇風機取付工事	924,000	柏市立柏第三小学校他1校天井付扇風機取付工事	1,123,500	学校名	工事請負費	酒井根西小学校	14,154,000	田中北小学校	12,915,000	工事名	工事請負費	豊小学校倉庫改修等工事	2,188,200	豊小学校図書室改修工事	5,668,950	その他改修工事6件	2,203,897	計	10,061,047
工事件名	工事請負費																										
柏市立柏第五小学校天井付扇風機取付工事	924,000																										
柏市立柏第三小学校他1校天井付扇風機取付工事	1,123,500																										
学校名	工事請負費																										
酒井根西小学校	14,154,000																										
田中北小学校	12,915,000																										
工事名	工事請負費																										
豊小学校倉庫改修等工事	2,188,200																										
豊小学校図書室改修工事	5,668,950																										
その他改修工事6件	2,203,897																										
計	10,061,047																										

款 10 教育費

項	目	事業名	主管	決算額（円） （前年度決算額）	主要な施策の概要及び成果																										
					<p>8 小学校 汚染土埋設工事の実施（除染関係） 学校及びPTAが除染を実施した際の発生汚染土等を学校敷地内に埋設した。 (単位：件・円)</p> <table border="1"> <thead> <tr> <th>件名</th> <th>件数</th> <th>事業費</th> <th>内容</th> </tr> </thead> <tbody> <tr> <td>校庭改修工事</td> <td>13</td> <td>4,054,365</td> <td>柏第三小学校等22校</td> </tr> </tbody> </table> <p>9 小学校 砂場砂入替え工事の実施（除染関係） 児童が直接接する機会が多い砂場の砂の入替えと、それに伴い古い砂を学校敷地内への埋設を実施した。 (単位：件・円)</p> <table border="1"> <thead> <tr> <th>件名</th> <th>件数</th> <th>事業費</th> <th>内容</th> </tr> </thead> <tbody> <tr> <td>砂場砂入替え工事</td> <td>19</td> <td>19,883,850</td> <td>松葉第一小学校等40校</td> </tr> </tbody> </table> <p>10 田中北小学校除染実証検証委託の実施（除染関係） 田中北小学校において学校における除染の方法とその効果を検証した。 (単位：円)</p> <table border="1"> <thead> <tr> <th>件名</th> <th>事業費</th> </tr> </thead> <tbody> <tr> <td>柏市立田中北小学校除染実証検証委託（校庭切削復旧）</td> <td>13,965,000</td> </tr> <tr> <td>柏市立田中北小学校除染実証検証委託（排水溝等汚泥除却）</td> <td>1,942,500</td> </tr> <tr> <td>柏市立田中北小学校除染実証検証委託（校舎周辺汚染土除去）</td> <td>1,785,000</td> </tr> <tr> <td>事業費 計</td> <td>17,692,500</td> </tr> </tbody> </table>	件名	件数	事業費	内容	校庭改修工事	13	4,054,365	柏第三小学校等22校	件名	件数	事業費	内容	砂場砂入替え工事	19	19,883,850	松葉第一小学校等40校	件名	事業費	柏市立田中北小学校除染実証検証委託（校庭切削復旧）	13,965,000	柏市立田中北小学校除染実証検証委託（排水溝等汚泥除却）	1,942,500	柏市立田中北小学校除染実証検証委託（校舎周辺汚染土除去）	1,785,000	事業費 計	17,692,500
件名	件数	事業費	内容																												
校庭改修工事	13	4,054,365	柏第三小学校等22校																												
件名	件数	事業費	内容																												
砂場砂入替え工事	19	19,883,850	松葉第一小学校等40校																												
件名	事業費																														
柏市立田中北小学校除染実証検証委託（校庭切削復旧）	13,965,000																														
柏市立田中北小学校除染実証検証委託（排水溝等汚泥除却）	1,942,500																														
柏市立田中北小学校除染実証検証委託（校舎周辺汚染土除去）	1,785,000																														
事業費 計	17,692,500																														
		32.4 北部地域 小学校整備事業 (主要な事務事業)		988,310,840 (1,967,870,450)	<p>つくばエクスプレス柏の葉キャンパス駅を中心に進められている柏北部中央地区の土地区画整理事業において、開発の進捗に合わせて人口の増加が予想される。このため、新たに発生する児童を受け入れる新設小学校の整備事業を昨年度に引き続き実施した。 平成24年3月に竣工。</p> <p>1 土地の購入 平成23年度は区画整理保留地分14,096.46㎡の内、平成22年度に購入した分の残りの土地6,386.46㎡の土地を購入した。 (土地購入支払額) 983,514,840 円</p>																										

款 10 教育費

項	目	事業名	主管	決算額（円） （前年度決算額）	主要な施策の概要及び成果																								
					2 給水申込負担金 柏の葉小学校を開校するにあたり給水申込納付金を支出した。 （給水申込納付金額） 4,418,000 円 3 パンフレット印刷 柏の葉小学校の施設案内パンフレットの作成・印刷を行った。 （パンフレット印刷代） 378,000 円																								
		32.61 北部地域 小学校整備事業 （継続費） （主要な事務事業）		2,220,621,750 （100,884,000）	つくばエクスプレス柏の葉キャンパス駅を中心に進められている柏北部中央地区の土地区画整理事業において、開発の進捗に合わせて人口の増加が予想される。このため、新たに発生する児童を受け入れる新設小学校の整備事業を昨年度に引き続き実施した。 （工事概要） 平成24年3月に竣工。																								
					<table border="1"> <thead> <tr> <th></th> <th>延床面積</th> <th>構造</th> </tr> </thead> <tbody> <tr> <td>校舎棟</td> <td>8,071.44㎡</td> <td>R C造（一部鉄骨造）2階建て</td> </tr> <tr> <td>体育館棟</td> <td>1,447.99㎡</td> <td>R C造（一部鉄骨造）2階建て</td> </tr> <tr> <td>その他（屋外倉庫・ポンプ室・ゴミ置き場・飼育小屋）</td> <td>96.40㎡</td> <td>R C造/鉄骨造</td> </tr> </tbody> </table>		延床面積	構造	校舎棟	8,071.44㎡	R C造（一部鉄骨造）2階建て	体育館棟	1,447.99㎡	R C造（一部鉄骨造）2階建て	その他（屋外倉庫・ポンプ室・ゴミ置き場・飼育小屋）	96.40㎡	R C造/鉄骨造												
	延床面積	構造																											
校舎棟	8,071.44㎡	R C造（一部鉄骨造）2階建て																											
体育館棟	1,447.99㎡	R C造（一部鉄骨造）2階建て																											
その他（屋外倉庫・ポンプ室・ゴミ置き場・飼育小屋）	96.40㎡	R C造/鉄骨造																											
					（単位：円）																								
					<table border="1"> <thead> <tr> <th>契約件名</th> <th>支払額</th> </tr> </thead> <tbody> <tr> <td>柏北部中央地区新設小学校建設工事監理委託</td> <td>34,800,000</td> </tr> <tr> <td>柏北部中央地区新設小学校建設工事（校舎棟）建築工事</td> <td>1,102,416,000</td> </tr> <tr> <td>柏北部中央地区新設小学校建設工事（校舎棟）機械設備工事</td> <td>330,120,000</td> </tr> <tr> <td>柏北部中央地区新設小学校建設工事（校舎棟）電気設備工事</td> <td>227,850,000</td> </tr> <tr> <td>柏北部中央地区新設小学校建設工事（体育館棟）建築工事</td> <td>266,700,000</td> </tr> <tr> <td>柏北部中央地区新設小学校建設工事（体育館棟）機械設備工事</td> <td>6,898,500</td> </tr> <tr> <td>柏北部中央地区新設小学校建設工事（体育館棟）電気設備工事</td> <td>19,005,000</td> </tr> <tr> <td>柏北部中央地区新設小学校建設工事 昇降機設備工事</td> <td>12,558,000</td> </tr> <tr> <td>柏北部中央地区新設小学校建設工事 外構工事</td> <td>152,467,350</td> </tr> <tr> <td>柏北部中央地区新設小学校建設工事 太陽光発電設備工事</td> <td>67,806,900</td> </tr> <tr> <td>委託・工事請負費 計</td> <td>2,220,621,750</td> </tr> </tbody> </table>	契約件名	支払額	柏北部中央地区新設小学校建設工事監理委託	34,800,000	柏北部中央地区新設小学校建設工事（校舎棟）建築工事	1,102,416,000	柏北部中央地区新設小学校建設工事（校舎棟）機械設備工事	330,120,000	柏北部中央地区新設小学校建設工事（校舎棟）電気設備工事	227,850,000	柏北部中央地区新設小学校建設工事（体育館棟）建築工事	266,700,000	柏北部中央地区新設小学校建設工事（体育館棟）機械設備工事	6,898,500	柏北部中央地区新設小学校建設工事（体育館棟）電気設備工事	19,005,000	柏北部中央地区新設小学校建設工事 昇降機設備工事	12,558,000	柏北部中央地区新設小学校建設工事 外構工事	152,467,350	柏北部中央地区新設小学校建設工事 太陽光発電設備工事	67,806,900	委託・工事請負費 計	2,220,621,750
契約件名	支払額																												
柏北部中央地区新設小学校建設工事監理委託	34,800,000																												
柏北部中央地区新設小学校建設工事（校舎棟）建築工事	1,102,416,000																												
柏北部中央地区新設小学校建設工事（校舎棟）機械設備工事	330,120,000																												
柏北部中央地区新設小学校建設工事（校舎棟）電気設備工事	227,850,000																												
柏北部中央地区新設小学校建設工事（体育館棟）建築工事	266,700,000																												
柏北部中央地区新設小学校建設工事（体育館棟）機械設備工事	6,898,500																												
柏北部中央地区新設小学校建設工事（体育館棟）電気設備工事	19,005,000																												
柏北部中央地区新設小学校建設工事 昇降機設備工事	12,558,000																												
柏北部中央地区新設小学校建設工事 外構工事	152,467,350																												
柏北部中央地区新設小学校建設工事 太陽光発電設備工事	67,806,900																												
委託・工事請負費 計	2,220,621,750																												

款 10 教育費

項 目	事 業 名	主 管	決算額 (円) (前年度決算額)	主要な施策の概要及び成果	
3 中学校 校費	1 学校管理費	6 サポート教員配置事業 (主要な事務事業)	学 校 教 育 課	20,935,267 (20,558,464)	1 サポート教員配置事業 中学校において、少人数教育を中心としたきめ細やかな学習を展開するため、サポート教員を配置。 2 配置人数 8人 少人数授業（数学・英語で担当2人による授業）の割合 39.6%
	2 教育振興費	4 振興備品整備事業 (主要な事務事業)	学 校 財 務 室 (学 校 教 育 課)	51,774,827 (84,545,912)	・振興備品整備事業 ※生徒1人当たりのコスト 5.3千円 ※生徒数 9,792人（平成23年5月1日現在） (主な整備) 理科振興備品の整備 理科教育振興法に基づく国庫補助を受けて、理科備品を整備した。(単位：円・校)
		8 特別支援教育 就学奨励費	学 校 教 育 課	4,215,854 (3,681,079)	1 目的 特別支援学級へ就学する生徒に対して、教育の機会均等の実現と、特別支援教育の普及奨励を図るため、就学のため必要な経費の一部について援助を行った。 2 支給状況 (単位：人，円)

事業費 (購入金額)	財源内訳		整備校
	国庫補助金	一般財源	
1,497,034	741,000	756,034	8

区分	人数	金額	区分	人数	金額	
学用品費	1年	28	266,910	通学費	5	113,940
	他の学年	54	577,762	校外活動費	20	19,238
	小計	82	844,672	林間学校費	24	81,798
新入学用品費	27	309,150	修学旅行費	25	640,464	
			給食費	82	2,206,592	
			計		4,215,854	
			財源 内訳	国庫補助	1,225,000	
				一般財源	2,990,854	

款 10 教育費

項	目	事業名	主管	決算額(円) (前年度決算額)	主要な施策の概要及び成果																				
3	学校建設費	20.1 施設整備 関係経費	学校 施設課	453,603,257 (614,050,159)	<p>1 校舎・屋内運動場耐震補強工事の実施</p> <p>耐震診断に基づき、耐震性の低い建物から計画的・継続的に実施し、平成27年度に耐震化率100%を目指している。平成23年度、中学校については3校の校舎、2校の屋内運動場の耐震補強工事を実施。平成24年度以降に向け、柏二中学校校舎の耐震補強工事の設計を実施した。</p> <p><中学校耐震補強整備事業> (単位：円)</p> <table border="1"> <thead> <tr> <th>概要</th> <th>事業費</th> </tr> </thead> <tbody> <tr> <td>耐震補強判定手数料(校舎1校)</td> <td>472,500</td> </tr> <tr> <td>耐震補強工事設計委託(校舎1校)</td> <td>4,977,000</td> </tr> <tr> <td>耐震補強工事監理委託(校舎3校・屋体2校)</td> <td>3,985,380</td> </tr> <tr> <td>耐震補強工事・校舎(柏四中等3校)</td> <td>199,290,000</td> </tr> <tr> <td>耐震補強工事・屋体(田中中等2校)</td> <td>40,219,200</td> </tr> <tr> <td>合計</td> <td>248,944,080</td> </tr> </tbody> </table> <p>2 校舎外壁改修工事の実施 (柏二中)</p> <p>経年劣化のみられる柏第二中学校の外壁改修工事を実施した。 (工事請負費) 45,549,000 円</p> <p>3 雨水排水整備工事の実施 (中原中)</p> <p>中原中学校の既存の放流先に雨水排水することができなくなったため、新規に排水経路を設け、新たな排水放流先に接続させた。 (工事請負費) 18,512,550 円</p> <p>4 冷暖房設備設置工事の実施 (柏二中, 酒井根中)</p> <p>近隣への騒音防止をはかり、窓を閉め切った状態での良好な学習環境を確保するため、柏第二中学校、酒井根中学校の音楽室へ冷暖房設備を設置した。 (単位：円)</p> <table border="1"> <thead> <tr> <th>学校名</th> <th>工事請負費</th> </tr> </thead> <tbody> <tr> <td>柏第二中学校</td> <td>2,362,500</td> </tr> <tr> <td>酒井根中学校</td> <td>2,257,500</td> </tr> </tbody> </table> <p>5 小規模工事等の実施</p> <p>学校施設の維持保全を図るための工事及び学校要望による工事を実施した。 (工事請負費) 79,876,380 円</p>	概要	事業費	耐震補強判定手数料(校舎1校)	472,500	耐震補強工事設計委託(校舎1校)	4,977,000	耐震補強工事監理委託(校舎3校・屋体2校)	3,985,380	耐震補強工事・校舎(柏四中等3校)	199,290,000	耐震補強工事・屋体(田中中等2校)	40,219,200	合計	248,944,080	学校名	工事請負費	柏第二中学校	2,362,500	酒井根中学校	2,257,500
		概要				事業費																			
耐震補強判定手数料(校舎1校)	472,500																								
耐震補強工事設計委託(校舎1校)	4,977,000																								
耐震補強工事監理委託(校舎3校・屋体2校)	3,985,380																								
耐震補強工事・校舎(柏四中等3校)	199,290,000																								
耐震補強工事・屋体(田中中等2校)	40,219,200																								
合計	248,944,080																								
学校名	工事請負費																								
柏第二中学校	2,362,500																								
酒井根中学校	2,257,500																								
		(主要な事務事業)																							

款 10 教育費

項 目	事 業 名	主 管	決算額（円） （前年度決算額）	主要な施策の概要及び成果																										
				<p>6 中学校 汚染土埋設工事の実施（除染関係） 学校及びPTAが除染を実施した際の発生汚染土等を学校敷地内に埋設した。（単位：件・円）</p> <table border="1"> <thead> <tr> <th>件名</th> <th>件数</th> <th>事業費</th> <th>内容</th> </tr> </thead> <tbody> <tr> <td>校庭改修工事</td> <td>2</td> <td>679,350</td> <td>柏第五中学校等3校</td> </tr> </tbody> </table> <p>7 中学校 砂場砂入替え工事の実施（除染関係） 生徒が直接接する機会が多い砂場の砂の入替えと、それに伴い古い砂を学校敷地内への埋設を実施した。（単位：件・円）</p> <table border="1"> <thead> <tr> <th>件名</th> <th>件数</th> <th>事業費</th> <th>内容</th> </tr> </thead> <tbody> <tr> <td>砂場砂入替え工事</td> <td>11</td> <td>10,024,350</td> <td>全中学校20校</td> </tr> </tbody> </table>	件名	件数	事業費	内容	校庭改修工事	2	679,350	柏第五中学校等3校	件名	件数	事業費	内容	砂場砂入替え工事	11	10,024,350	全中学校20校										
件名	件数	事業費	内容																											
校庭改修工事	2	679,350	柏第五中学校等3校																											
件名	件数	事業費	内容																											
砂場砂入替え工事	11	10,024,350	全中学校20校																											
4 高 等 学 校 費	3 学 校 建 設 費	24.1 施設整備 関係経費	市立柏 高 校	5,985,000 (5,052,600)	市立柏高校の施設整備として、浄化槽ろ過機の交換工事を行った。 市立柏高校浄化槽ろ過機交換工事 5,985,000 円																									
		24.60 市立柏高 校第二体育館整 備事業(継続費) (主要な事務事業)	学 校 施 設 課	989,475,600 (562,251,500)	<p>市立柏高等学校の現体育館が学校行事、部活動及び公式試合の利用に対して不十分な施設となっていること、平成10年のスポーツ科学科設置に伴い、スポーツ施設の充実を図り、教育環境を整える必要があることから昨年度に引き続き第二体育館等の施設整備を実施した。 平成23年7月に竣工。 (工事概要)</p> <table border="1"> <thead> <tr> <th></th> <th>延床面積</th> <th>構造</th> </tr> </thead> <tbody> <tr> <td>アリーナ棟</td> <td>4,951.18㎡</td> <td>RC造（一部鉄骨造）2階建て</td> </tr> <tr> <td>セミナーハウス棟</td> <td>997.09㎡</td> <td>RC造2階建て</td> </tr> <tr> <td>渡り廊下</td> <td>58.06㎡</td> <td>鉄骨造</td> </tr> </tbody> </table> <p>(今年度支払一覧) (単位：円)</p> <table border="1"> <thead> <tr> <th>契約件名</th> <th>支払額</th> </tr> </thead> <tbody> <tr> <td>市立柏高等学校校第二体育館建設工事監理業務委託</td> <td>3,920,000</td> </tr> <tr> <td>市立柏高等学校第二体育館建設工事（建築工事）</td> <td>599,200,000</td> </tr> <tr> <td>市立柏高等学校第二体育館建設工事（機械設備工事）</td> <td>180,880,000</td> </tr> <tr> <td>市立柏高等学校第二体育館建設工事（電気設備工事）</td> <td>100,800,000</td> </tr> <tr> <td>市立柏高等学校第二体育館建設工事（昇降機設備工事）</td> <td>8,265,600</td> </tr> <tr> <td>市立柏高等学校第二体育館建設工事（外構工事）</td> <td>84,440,000</td> </tr> </tbody> </table>		延床面積	構造	アリーナ棟	4,951.18㎡	RC造（一部鉄骨造）2階建て	セミナーハウス棟	997.09㎡	RC造2階建て	渡り廊下	58.06㎡	鉄骨造	契約件名	支払額	市立柏高等学校校第二体育館建設工事監理業務委託	3,920,000	市立柏高等学校第二体育館建設工事（建築工事）	599,200,000	市立柏高等学校第二体育館建設工事（機械設備工事）	180,880,000	市立柏高等学校第二体育館建設工事（電気設備工事）	100,800,000	市立柏高等学校第二体育館建設工事（昇降機設備工事）	8,265,600	市立柏高等学校第二体育館建設工事（外構工事）
	延床面積	構造																												
アリーナ棟	4,951.18㎡	RC造（一部鉄骨造）2階建て																												
セミナーハウス棟	997.09㎡	RC造2階建て																												
渡り廊下	58.06㎡	鉄骨造																												
契約件名	支払額																													
市立柏高等学校校第二体育館建設工事監理業務委託	3,920,000																													
市立柏高等学校第二体育館建設工事（建築工事）	599,200,000																													
市立柏高等学校第二体育館建設工事（機械設備工事）	180,880,000																													
市立柏高等学校第二体育館建設工事（電気設備工事）	100,800,000																													
市立柏高等学校第二体育館建設工事（昇降機設備工事）	8,265,600																													
市立柏高等学校第二体育館建設工事（外構工事）	84,440,000																													

款 10 教育費

項	目	事業名	主管	決算額 (円) (前年度決算額)	主要な施策の概要及び成果																																						
					<table border="1"> <tr> <td>市立柏高等学校第二体育館建設工事 (太陽光発電設備工事)</td> <td>11,970,000</td> </tr> <tr> <td>委託・工事請負費 計</td> <td>989,475,600</td> </tr> </table>	市立柏高等学校第二体育館建設工事 (太陽光発電設備工事)	11,970,000	委託・工事請負費 計	989,475,600																																		
市立柏高等学校第二体育館建設工事 (太陽光発電設備工事)	11,970,000																																										
委託・工事請負費 計	989,475,600																																										
5	1	20 私立幼稚園等奨励補助事業 (主要な事務事業)	児童 育成課	703,853,787 (672,492,674)	<p>1 私立幼稚園就園費・就園奨励費補助金等について 私立幼稚園に通う園児の保護者負担を軽減するために以下の補助金を支給した。 (単位：人・円)</p> <table border="1"> <thead> <tr> <th>補助金名</th> <th>対象園児数</th> <th>補助金額</th> </tr> </thead> <tbody> <tr> <td>就園奨励費補助金</td> <td>5,554</td> <td>518,152,600</td> </tr> <tr> <td>就園費補助金(事務費補助金を含む)</td> <td>7,864</td> <td>155,004,980</td> </tr> <tr> <td>合計</td> <td>延べ 13,418</td> <td>673,157,580</td> </tr> </tbody> </table> <p>2 私立幼稚園振興補助について 幼児教育の発展のために、私立幼稚園の運営費や幼稚園協会の運営費に補助金を支給した。</p> <p>(1) 私立幼稚園に対するもの (単位：園・円)</p> <table border="1"> <thead> <tr> <th>補助金名</th> <th>園数(園)</th> <th>補助金額(円)</th> </tr> </thead> <tbody> <tr> <td>教材費補助</td> <td>33</td> <td>9,075,000</td> </tr> <tr> <td>障害児指導費補助</td> <td>14</td> <td>4,810,000</td> </tr> <tr> <td>施設整備費補助</td> <td>13</td> <td>5,964,000</td> </tr> <tr> <td>預かり保育補助</td> <td>8</td> <td>1,690,000</td> </tr> <tr> <td>園医報酬補助</td> <td>33</td> <td>990,000</td> </tr> </tbody> </table> <p>(2) 幼稚園協会に対するもの (単位：円)</p> <table border="1"> <thead> <tr> <th>補助金名</th> <th>補助金額(円)</th> </tr> </thead> <tbody> <tr> <td>幼稚園協会補助金</td> <td>4,860,000</td> </tr> <tr> <td>子育て支援調査研究助成金</td> <td>300,000</td> </tr> <tr> <td>健康診断費補助金</td> <td>1,497,080</td> </tr> </tbody> </table>	補助金名	対象園児数	補助金額	就園奨励費補助金	5,554	518,152,600	就園費補助金(事務費補助金を含む)	7,864	155,004,980	合計	延べ 13,418	673,157,580	補助金名	園数(園)	補助金額(円)	教材費補助	33	9,075,000	障害児指導費補助	14	4,810,000	施設整備費補助	13	5,964,000	預かり保育補助	8	1,690,000	園医報酬補助	33	990,000	補助金名	補助金額(円)	幼稚園協会補助金	4,860,000	子育て支援調査研究助成金	300,000	健康診断費補助金	1,497,080
補助金名	対象園児数	補助金額																																									
就園奨励費補助金	5,554	518,152,600																																									
就園費補助金(事務費補助金を含む)	7,864	155,004,980																																									
合計	延べ 13,418	673,157,580																																									
補助金名	園数(園)	補助金額(円)																																									
教材費補助	33	9,075,000																																									
障害児指導費補助	14	4,810,000																																									
施設整備費補助	13	5,964,000																																									
預かり保育補助	8	1,690,000																																									
園医報酬補助	33	990,000																																									
補助金名	補助金額(円)																																										
幼稚園協会補助金	4,860,000																																										
子育て支援調査研究助成金	300,000																																										
健康診断費補助金	1,497,080																																										
		28 ふるさと雇用再生特別基金事業		28,126,806 (57,083,875)	平成21年度に実施したふるさと雇用再生特別基金事業 (手厚い幼児の教育を行うための事業) について、趣旨に適合しない経費分を委託事業者から返還を求め、千葉県に返還した。																																						

款 10 教育費

項 目	事 業 名	主 管	決算額（円） （前年度決算額）	主要な施策の概要及び成果
6 社会教育費	3 生涯学習推進事業	生涯学習課	2,266,620 (3,406,883)	<p>1 生涯学習専門指導員（主要な事務事業） 家庭教育支援に関する情報収集・提供、企画、学校派遣業務等を担うため、専門知識を持った「生涯学習専門指導員」を配置した。</p> <p>2 生涯学習まちづくり出前講座 市民団体が主催する学習会等に市職員が出向き、市政の説明、専門知識を生かした実習等を行うことにより、市民の市政に対する理解を深めるとともに市民の意見を聞き、担当業務に生かすことで市民と行政がともに創るまちづくりを推進した。 (1) 実施件数：5件 (2) 参加者：延べ 118人</p> <p>3 生涯学習ボランティアシステム 市民の生涯学習活動を支援する目的で設置した生涯学習ボランティアシステムの充実を図るために新規登録時の説明会及び登録者対象の研修会を開催した。 ・登録者数：170人（平成24年3月31日現在）</p> <p>4 生涯学習ガイドの発行 生涯学習機会の情報提供を行うため、生涯学習ガイド（1,000部）を発行し、公共施設等に配布した。</p>
	16 社会教育活動事業		3,835,853 (4,341,014)	<p>1 新成人のつどいの挙行 新成人の門出を祝い励ますため、「新成人のつどい」を挙行了た。 参加者数（出席率）：2,455名（62.5%）</p> <p>2 家庭教育支援事業（主要な事務事業） 行政が家庭教育の自主性の尊重に留意し、保護者に対する学習の機会・情報の提供などの家庭教育支援を目的とした事業。 23年度は家庭教育に関する情報収集、モデル校4小学校における「みんなの子育て広場」企画調整、家庭教育講座学校派遣業務等（6件）を担った。またPTA等の23団体が行う家庭教育に関する講演会等の事業（25事業）を支援し（家庭教育推進団体等支援事業）、保護者の学習機会を提供した。</p>
	20 文化財保護事業	文化課	63,287,456 (61,388,120)	<p>1 文化財資料の普及・活用及び調査・研究事業 (1)文化財を紹介したマップの発行（25,000部／3月30日発行） 市内の指定文化財等の所在地と内容を紹介したマップを一新し、「文化財絵地図」として発行した。 (2)文化財説明板の設置 老朽化した文化財説明板7件を撤去し、うち6件の建替えを実施した。 (3)旧吉田家住宅の民俗資料調査</p>

款 10 教育費

項 目	事 業 名	主 管	決算額 (円) (前年度決算額)	主要な施策の概要及び成果								
				<p>遺贈品の中で、吉田家の生活や生産関係を示す民具資料について、整理・記録し、将来の展示活用を図るために神奈川大学の常民文化研究所に委託し実施した。平成23年度は長屋門東蔵・向蔵ほかの民具を対象とし、整理点数は523件1,000点である。</p> <p>2 埋蔵文化財の発掘調査及び復元整理事業 開発事業等の工事計画にあたり、埋蔵文化財の所在の有無及びその取扱いについて確認するための調査を行うとともに、やむを得ず破壊することとなった際には、記録を保存するための発掘調査を実施。</p> <p>(1)埋蔵文化財の確認</p> <table border="1"> <thead> <tr> <th>確認文書・受付件数</th> <th colspan="2">23年度受付分に対する回答状況(平成24年3月31日現在)</th> </tr> </thead> <tbody> <tr> <td rowspan="3">166件 (うち、取り下げ1件)</td> <td rowspan="2">遺跡が所在する 54件</td> <td>〈対応(予定分を含む)〉 発掘調査：8件 工事立会：11件 慎重工事：35件 協議中：0件</td> </tr> <tr> <td>遺跡が確認できない：111件</td> </tr> <tr> <td>未回答(調整中)：0件</td> </tr> </tbody> </table> <p>(2)埋蔵文化財の発掘調査 開発に伴う埋蔵文化財発掘調査の実施(10か所)、並びに出土遺物の復元整理作業を行い、調査報告書(3冊)を刊行した。</p> <p>3 文化財の維持管理及び伝承事業 文化課の所管する文化財用地の維持管理を行うとともに、指定文化財管理者及び郷土芸能保存会等に対して管理や伝承・後継者育成等の活動に役立ててもらおうための補助金を交付した。</p>	確認文書・受付件数	23年度受付分に対する回答状況(平成24年3月31日現在)		166件 (うち、取り下げ1件)	遺跡が所在する 54件	〈対応(予定分を含む)〉 発掘調査：8件 工事立会：11件 慎重工事：35件 協議中：0件	遺跡が確認できない：111件	未回答(調整中)：0件
確認文書・受付件数	23年度受付分に対する回答状況(平成24年3月31日現在)											
166件 (うち、取り下げ1件)	遺跡が所在する 54件	〈対応(予定分を含む)〉 発掘調査：8件 工事立会：11件 慎重工事：35件 協議中：0件										
		遺跡が確認できない：111件										
	未回答(調整中)：0件											
22 学校特別教室開放事業 (主要な事務事業)	生涯学習課	9,548,942 (8,038,038)	1 放課後子ども教室 平日の放課後及び土曜日に、市内15校(柏第一小、柏第二小、柏第三小、柏第六小、柏第八小、十余二小、西原小、酒井根西小、大津ヶ丘第一小、花野井小、富勢西小、田中北小、土小、増尾西小、高柳西小)の余裕教室等及び、青少年センターを利用して、ステップアップ(補充学習)や体験型講座を実施した。(23年度新規校3校) ・土曜講座：61講座 ・ステップアップ：11校 延べ15,059名が参加(保護者の参加含む)。									

款 10 教育費

項 目	事 業 名	主 管	決算額 (円) (前年度決算額)	主要な施策の概要及び成果						
	24 芸術文化振興事業	文化課	5,316,116 (7,106,374)	1 一般事務経費 (1) 中学校音楽鑑賞教室の開催について 中学校在学中に一度は生のオーケストラ演奏を聴く機会を提供するため、千葉県環境生活部との共催により、7校で開催し、4,035人が参加した。 (2) 「かしわ塾」管・打楽器（吹奏楽）音楽教室の開催について 6/18～6/19開催。市内の小中学生が、市立柏高校をはじめとする市内学校吹奏楽部顧問の指導のもと、市立柏の吹奏楽部員たちと練習を行い、最終日に成果発表を行う講座。 小学6年生171名、中学2,3年生119名の合計290名が参加した。 (3) 文化振興基金の活用について 本市の芸術文化の振興に資する目的で、文化団体へ助成金を2件交付した。						
	26 文化祭事業		2,435,336 (2,643,921)	1 柏市文化祭について 柏市の文化振興の総合祭典として、第58回柏市文化祭を10月8日から11月20日まで、アミュゼ柏、市民文化会館をはじめとする市内文化施設等で開催した。 参加者約3,600人 鑑賞者・入場者は約15,100人						
	32 郷土資料展示室管理運営事業		4,143,419 (7,540,520)	1 郷土資料展示室の管理・運営について 企画展の実施を通し、日ごろ目に触れることの少ない歴史資料や考古資料などにより市域の歴史や文化財を紹介するとともに、人間国宝芹沢銈介の作品を紹介して美術工芸に対する関心にも応えた。 (単位：回・人) <table border="1" style="margin-left: auto; margin-right: auto;"> <tr> <td>企画展開催回数</td> <td>3</td> </tr> <tr> <td>見学者数</td> <td>8984</td> </tr> </table>	企画展開催回数	3	見学者数	8984		
企画展開催回数	3									
見学者数	8984									
2 青少年対策費	4 青少年健全育成事業	生涯学習課	7,765,641 (8,818,284)	青少年健全育成事業について、生涯学習課主催による青少年健全育成推進大会を実施。善行や青少年の声を作文にしたものについて表彰し、青少年指導者の育成に努めた。また、柏市青少年健全育成推進協議会を始めとする、青少年健全育成団体の活動支援を行った。 青少年健全育成推進大会 (単位：名) <table border="1" style="margin-left: auto; margin-right: auto;"> <tr> <td>会場</td> <td>参加者数</td> <td>表彰件数</td> </tr> <tr> <td>アミュゼ柏</td> <td>306</td> <td>善行表彰 (9件) , 青少年の声作文 (入選6件, 佳作5件)</td> </tr> </table>	会場	参加者数	表彰件数	アミュゼ柏	306	善行表彰 (9件) , 青少年の声作文 (入選6件, 佳作5件)
会場	参加者数	表彰件数								
アミュゼ柏	306	善行表彰 (9件) , 青少年の声作文 (入選6件, 佳作5件)								

款 10 教育費

項目	事業名	主管	決算額（円） （前年度決算額）	主要な施策の概要及び成果																					
				<p>青少年健全育成推進連絡協議会（主要な事務事業）</p> <p>市内各地区の青少年健全育成推進協議会の会長及び事務局をもって構成されている団体。地区青少協は旧柏市域の16中学校区のみ組織であったが、旧沼南町域の4中学校においても23年度に組織化できるよう支援を開始。23年8月に手賀地区青少協が組織され、市からも補助を開始した。</p>																					
	28 青少年センター管理運営事業		10,372,372 (10,900,368)	<p>青少年センターについて、施設の適正管理を図り、利用者の利便性の向上に努めた。 青少年センター年間利用状況は次のとおりである。（単位：人）</p> <table border="1"> <thead> <tr> <th>研修室</th> <th>創作室</th> <th>和室</th> <th>多目的室</th> <th>グラウンド</th> <th>キャンプ場</th> <th>計</th> </tr> </thead> <tbody> <tr> <td>11,611</td> <td>3,358</td> <td>1,193</td> <td>6,203</td> <td>3,964</td> <td>3,371</td> <td>29,700</td> </tr> </tbody> </table>	研修室	創作室	和室	多目的室	グラウンド	キャンプ場	計	11,611	3,358	1,193	6,203	3,964	3,371	29,700							
研修室	創作室	和室	多目的室	グラウンド	キャンプ場	計																			
11,611	3,358	1,193	6,203	3,964	3,371	29,700																			
4 少年補導センター費	4 少年補導センター管理運営事業 （主要な事務事業）	少年補導センター	9,632,579 (10,031,138)	<p>盛り場等非行の生じやすい場所で街頭補導を行い、不良行為等を発見指導することで非行を防いだ。また、中学校区毎に地域パトロール事業を行い、公園や通学路を回り声かけすることで青少年を見守った。</p> <p>補導状況は次のとおり。（単位：回・人）</p> <table border="1"> <thead> <tr> <th rowspan="2">区分</th> <th rowspan="2">回数</th> <th rowspan="2">従事者数</th> <th colspan="3">対象者数</th> </tr> <tr> <th>男</th> <th>女</th> <th>計</th> </tr> </thead> <tbody> <tr> <td>街頭補導</td> <td>545</td> <td>2,414</td> <td>562</td> <td>461</td> <td>1,023</td> </tr> <tr> <td>地域パトロール事業</td> <td>673</td> <td>5,036</td> <td>489</td> <td>271</td> <td>760</td> </tr> </tbody> </table>	区分	回数	従事者数	対象者数			男	女	計	街頭補導	545	2,414	562	461	1,023	地域パトロール事業	673	5,036	489	271	760
区分	回数	従事者数	対象者数																						
			男	女	計																				
街頭補導	545	2,414	562	461	1,023																				
地域パトロール事業	673	5,036	489	271	760																				
	8 少年相談事業		1,173,049 (949,688)	<p>青少年及び保護者等からの相談に対し、必要に応じて関係機関と連携しながら、自ら解決出来るよう助言指導を行った。</p> <p>相談状況は次のとおり。（単位：件）</p> <table border="1"> <thead> <tr> <th>やまびこ電話柏</th> <th>少年相談</th> <th>生徒指導巡回相談</th> </tr> </thead> <tbody> <tr> <td>439</td> <td>78</td> <td>21</td> </tr> </tbody> </table>	やまびこ電話柏	少年相談	生徒指導巡回相談	439	78	21															
やまびこ電話柏	少年相談	生徒指導巡回相談																							
439	78	21																							
5 公民館費	4 公民館管理運営事業	中央公民館	54,551,409 (71,728,036)	<p>1 中央公民館の利用件数及び人数は、次のとおりである。 （単位：件・人）</p> <table border="1"> <thead> <tr> <th>利用件数</th> <th>利用人数</th> </tr> </thead> <tbody> <tr> <td>8,561</td> <td>126,902</td> </tr> </tbody> </table>	利用件数	利用人数	8,561	126,902																	
利用件数	利用人数																								
8,561	126,902																								

款 10 教育費

項目	事業名	主管	決算額(円) (前年度決算額)	主要な施策の概要及び成果																																												
		沼南公民館	69,729,328 (38,213,524)	<p>2 沼南公民館の利用件数及び人数は、次のとおりである。 (単位：件・人)</p> <table border="1"> <thead> <tr> <th>利用件数</th> <th>利用人数</th> </tr> </thead> <tbody> <tr> <td>4,982</td> <td>76,790</td> </tr> </tbody> </table> <p>3 沼南公民館改修工事 (主要な事務事業) 沼南公民館の外壁塗装及び屋根防水改修工事、排煙設備改修修繕を実施した。</p>	利用件数	利用人数	4,982	76,790																																								
利用件数	利用人数																																															
4,982	76,790																																															
	7～20 青少年教育事業～総合教育事業	中央公民館	6,688,363 (6,688,244)	<p>様々なライフスタイルに合わせた講座や、地域の人材養成及び活性化に役立つような講座を企画し運営した。 各種講座の開催 (単位：講座・人)</p> <table border="1"> <thead> <tr> <th rowspan="2">事業名</th> <th colspan="2">中央公民館</th> <th colspan="2">沼南公民館</th> </tr> <tr> <th>開催講座数</th> <th>参加延べ人数</th> <th>開催講座数</th> <th>参加延べ人数</th> </tr> </thead> <tbody> <tr> <td>青少年教育事業</td> <td>8</td> <td>1,785</td> <td>3</td> <td>87</td> </tr> <tr> <td>成人教育事業</td> <td>7</td> <td>1,008</td> <td>4</td> <td>276</td> </tr> <tr> <td>女性教育事業</td> <td>-</td> <td>-</td> <td>1</td> <td>93</td> </tr> <tr> <td>家庭教育事業</td> <td>4</td> <td>1,471</td> <td>1</td> <td>73</td> </tr> <tr> <td>高齢者教育事業</td> <td>1</td> <td>499</td> <td>1</td> <td>121</td> </tr> <tr> <td>総合教育事業</td> <td>3</td> <td>4,308</td> <td>4</td> <td>727</td> </tr> <tr> <td>合計</td> <td>23</td> <td>9,071</td> <td>14</td> <td>1,377</td> </tr> </tbody> </table>	事業名	中央公民館		沼南公民館		開催講座数	参加延べ人数	開催講座数	参加延べ人数	青少年教育事業	8	1,785	3	87	成人教育事業	7	1,008	4	276	女性教育事業	-	-	1	93	家庭教育事業	4	1,471	1	73	高齢者教育事業	1	499	1	121	総合教育事業	3	4,308	4	727	合計	23	9,071	14	1,377
事業名	中央公民館		沼南公民館																																													
	開催講座数	参加延べ人数	開催講座数	参加延べ人数																																												
青少年教育事業	8	1,785	3	87																																												
成人教育事業	7	1,008	4	276																																												
女性教育事業	-	-	1	93																																												
家庭教育事業	4	1,471	1	73																																												
高齢者教育事業	1	499	1	121																																												
総合教育事業	3	4,308	4	727																																												
合計	23	9,071	14	1,377																																												
		沼南公民館	724,004 (1,027,014)																																													
7 図書館費	8 図書館運営事業	図書館	214,882,903 (225,643,798)	<p>1 図書館の利用状況は、次のとおりである。 (1) 図書館の利用状況 (単位：人・冊)</p> <table border="1"> <thead> <tr> <th>館名</th> <th>利用者数</th> <th>貸出冊数</th> </tr> </thead> <tbody> <tr> <td>本館</td> <td>106,008</td> <td>349,755</td> </tr> <tr> <td>分館計(16ヶ所)</td> <td>532,547</td> <td>1,808,060</td> </tr> <tr> <td>こども</td> <td>25,669</td> <td>141,699</td> </tr> <tr> <td>合計</td> <td>664,224</td> <td>2,299,514</td> </tr> </tbody> </table> <p>(2) CD・テープ等の利用状況 (単位：点)</p> <table border="1"> <thead> <tr> <th colspan="5">貸出点数</th> </tr> <tr> <th>カセットテープ</th> <th>CD</th> <th>ビデオテープ</th> <th>DVD</th> <th>合計</th> </tr> </thead> <tbody> <tr> <td>646</td> <td>26,173</td> <td>1,246</td> <td>7,541</td> <td>35,606</td> </tr> </tbody> </table>	館名	利用者数	貸出冊数	本館	106,008	349,755	分館計(16ヶ所)	532,547	1,808,060	こども	25,669	141,699	合計	664,224	2,299,514	貸出点数					カセットテープ	CD	ビデオテープ	DVD	合計	646	26,173	1,246	7,541	35,606														
館名	利用者数	貸出冊数																																														
本館	106,008	349,755																																														
分館計(16ヶ所)	532,547	1,808,060																																														
こども	25,669	141,699																																														
合計	664,224	2,299,514																																														
貸出点数																																																
カセットテープ	CD	ビデオテープ	DVD	合計																																												
646	26,173	1,246	7,541	35,606																																												

款 10 教育費

項 目	事 業 名	主 管	決算額 (円) (前年度決算額)	主要な施策の概要及び成果																																																																								
				<p>2 図書館資料の購入状況について</p> <p>(1) 図書購入状況 (単位: 冊・円)</p> <table border="1"> <thead> <tr> <th>項目</th> <th colspan="2">児童書</th> <th colspan="2">一般図書</th> <th colspan="2">参考図書</th> <th colspan="2">合計</th> </tr> <tr> <th>館別</th> <th>冊数</th> <th>金額</th> <th>冊数</th> <th>金額</th> <th>冊数</th> <th>金額</th> <th>冊数</th> <th>金額</th> </tr> </thead> <tbody> <tr> <td>本館</td> <td>903</td> <td>1,241,590</td> <td>5,439</td> <td>10,654,910</td> <td>477</td> <td>5,756,673</td> <td>6,819</td> <td>17,653,173</td> </tr> <tr> <td>分館計</td> <td>5,722</td> <td>8,868,297</td> <td>17,690</td> <td>26,225,137</td> <td>0</td> <td>0</td> <td>23,412</td> <td>35,093,434</td> </tr> <tr> <td>こども</td> <td>1,260</td> <td>1,794,489</td> <td>415</td> <td>664,459</td> <td>0</td> <td>0</td> <td>1,675</td> <td>2,458,948</td> </tr> <tr> <td>合計</td> <td>7,885</td> <td>11,904,376</td> <td>23,544</td> <td>37,544,506</td> <td>477</td> <td>5,756,673</td> <td>31,906</td> <td>55,205,555</td> </tr> </tbody> </table> <p>(2) AV資料 (単位: 枚・円)</p> <table border="1"> <thead> <tr> <th>区分</th> <th>CD</th> <th>DVD</th> <th>合計</th> </tr> </thead> <tbody> <tr> <td>購入数</td> <td>44</td> <td>37</td> <td>81</td> </tr> <tr> <td>購入金額</td> <td>113,645</td> <td>391,895</td> <td>505,540</td> </tr> </tbody> </table> <p>(3) 新聞等マイクロフィルム(本館) (単位: 冊・円)</p> <table border="1"> <thead> <tr> <th>区分</th> <th>官報</th> </tr> </thead> <tbody> <tr> <td>購入数</td> <td>24</td> </tr> <tr> <td>購入金額</td> <td>231,000</td> </tr> </tbody> </table>	項目	児童書		一般図書		参考図書		合計		館別	冊数	金額	冊数	金額	冊数	金額	冊数	金額	本館	903	1,241,590	5,439	10,654,910	477	5,756,673	6,819	17,653,173	分館計	5,722	8,868,297	17,690	26,225,137	0	0	23,412	35,093,434	こども	1,260	1,794,489	415	664,459	0	0	1,675	2,458,948	合計	7,885	11,904,376	23,544	37,544,506	477	5,756,673	31,906	55,205,555	区分	CD	DVD	合計	購入数	44	37	81	購入金額	113,645	391,895	505,540	区分	官報	購入数	24	購入金額	231,000
項目	児童書		一般図書		参考図書		合計																																																																					
館別	冊数	金額	冊数	金額	冊数	金額	冊数	金額																																																																				
本館	903	1,241,590	5,439	10,654,910	477	5,756,673	6,819	17,653,173																																																																				
分館計	5,722	8,868,297	17,690	26,225,137	0	0	23,412	35,093,434																																																																				
こども	1,260	1,794,489	415	664,459	0	0	1,675	2,458,948																																																																				
合計	7,885	11,904,376	23,544	37,544,506	477	5,756,673	31,906	55,205,555																																																																				
区分	CD	DVD	合計																																																																									
購入数	44	37	81																																																																									
購入金額	113,645	391,895	505,540																																																																									
区分	官報																																																																											
購入数	24																																																																											
購入金額	231,000																																																																											
9 市民 ギャ ラリー 費	4 市民ギャラリー事業	文化課	39,245,280 (38,915,838)	1 市民ギャラリーの管理・運営について 平成23年度は68件の使用があり、年間67,755人の入場者があった。																																																																								
16 市史 編さん 費	4 市史編さん事業		11,438,368 (22,364,004)	<p>1 市史刊行事業</p> <ul style="list-style-type: none"> 「柏市史 原始古代中世資料」刊行準備 収録内容を決定するための編集会議を5回開催し、掲載予定の主な遺跡の地形図・全体図及び出土遺物などの図面作成は、補助金による緊急雇用創出事業を活用し、デジタルデータ化を実施。 『かしの歴史—柏市史研究創刊号』の刊行 新しく確認された歴史資料の研究成果を市民に公開するため、柏市の歴史に関する論文や報告・資料紹介を掲載した研究誌を刊行。 (販売価格など) 一部700円。(印刷単価679.875円), 部数1,000部, 印刷製本契約金額679,875円 <p>2 史料保存活用事業</p> <ul style="list-style-type: none"> 歴史資料の整理 市民ボランティアとの協働により整理作業を実施。古文書史料は59日間実施し、参加人数延べ1,228人、20,843点を封入整理した。写真資料は21日間実施し、参加人数延べ114人、3,417点を整理。 																																																																								

款 10 教育費

項 目	事 業 名	主 管	決算額 (円) (前年度決算額)	主要な施策の概要及び成果																																	
				<p>・整理資料の活用 郷土資料展示室にて2回の企画展を開催，整理した資料を市民に広く公開した。</p> <p>3 柏市の歴史に対する市民への啓発事業 柏市の歩みを理解していただくために下記の事業を主催、または他団体の主催事業での講師派遣。</p> <p>啓発事業一覧 (単位：回・人)</p> <table border="1"> <thead> <tr> <th>啓発事業名</th> <th>実施回数</th> <th>参加者延べ数</th> <th>対象</th> </tr> </thead> <tbody> <tr> <td>歴史講座</td> <td>14</td> <td>1014</td> <td>高校生から一般市民</td> </tr> <tr> <td>歴史散歩</td> <td>6</td> <td>224</td> <td>小学生から一般市民</td> </tr> <tr> <td>古文書講読会</td> <td>16</td> <td>582</td> <td>一般市民</td> </tr> <tr> <td>歴史講演会</td> <td>2</td> <td>530</td> <td>一般市民</td> </tr> </tbody> </table>	啓発事業名	実施回数	参加者延べ数	対象	歴史講座	14	1014	高校生から一般市民	歴史散歩	6	224	小学生から一般市民	古文書講読会	16	582	一般市民	歴史講演会	2	530	一般市民													
啓発事業名	実施回数	参加者延べ数	対象																																		
歴史講座	14	1014	高校生から一般市民																																		
歴史散歩	6	224	小学生から一般市民																																		
古文書講読会	16	582	一般市民																																		
歴史講演会	2	530	一般市民																																		
7 保健 体育費	1 12 体育・スポーツ 振興事業	スポーツ 課	41,025,060 (38,580,842)	<p>スポーツ教室や講習会のほか、手賀沼エコマラソン、市民体育大会、家庭婦人スポーツ大会等を実施した。</p> <table border="1"> <thead> <tr> <th>名称</th> <th>会場</th> <th>参加者数</th> </tr> </thead> <tbody> <tr> <td>親子体操教室（前期）</td> <td>中央体育館</td> <td>21組</td> </tr> <tr> <td>親子体操教室（後期）</td> <td>沼南体育館</td> <td>34組</td> </tr> <tr> <td>スポーツ指導者スキル・アップ講習会</td> <td>中央体育館</td> <td>延べ111人</td> </tr> <tr> <td>巡回運動教室</td> <td>市内小学校</td> <td>884人</td> </tr> <tr> <td>手賀沼エコマラソン</td> <td>手賀沼周辺</td> <td>7,958人</td> </tr> <tr> <td>柏市民新春マラソン</td> <td>県立柏の葉公園</td> <td>2,142人</td> </tr> <tr> <td>市民体育大会（体育協会）</td> <td>中央体育館他</td> <td>32,441人</td> </tr> <tr> <td>家庭婦人スポーツ大会</td> <td>中央体育館他</td> <td>1,558人</td> </tr> </tbody> </table> <p>※協働事業提案制度 子どもスポーツ苦手解決支援事業委託 (主要な事務事業)</p> <table border="1"> <thead> <tr> <th>名称</th> <th>会場</th> <th>参加者数</th> </tr> </thead> <tbody> <tr> <td>鉄棒上達教室</td> <td>市内小学校</td> <td>185人</td> </tr> </tbody> </table>	名称	会場	参加者数	親子体操教室（前期）	中央体育館	21組	親子体操教室（後期）	沼南体育館	34組	スポーツ指導者スキル・アップ講習会	中央体育館	延べ111人	巡回運動教室	市内小学校	884人	手賀沼エコマラソン	手賀沼周辺	7,958人	柏市民新春マラソン	県立柏の葉公園	2,142人	市民体育大会（体育協会）	中央体育館他	32,441人	家庭婦人スポーツ大会	中央体育館他	1,558人	名称	会場	参加者数	鉄棒上達教室	市内小学校	185人
名称	会場	参加者数																																			
親子体操教室（前期）	中央体育館	21組																																			
親子体操教室（後期）	沼南体育館	34組																																			
スポーツ指導者スキル・アップ講習会	中央体育館	延べ111人																																			
巡回運動教室	市内小学校	884人																																			
手賀沼エコマラソン	手賀沼周辺	7,958人																																			
柏市民新春マラソン	県立柏の葉公園	2,142人																																			
市民体育大会（体育協会）	中央体育館他	32,441人																																			
家庭婦人スポーツ大会	中央体育館他	1,558人																																			
名称	会場	参加者数																																			
鉄棒上達教室	市内小学校	185人																																			

款 10 教育費

項	目	事業名	主管	決算額（円） （前年度決算額）	主要な施策の概要及び成果																														
	2	4 小学校給食事業 (主要な事務事業)	学 校 保 健 課	852,888,509 (839,648,282)	<p>1 小学校給食の充実 学校給食の効率的な管理運営を図るため、現状の小学校給食の調理業務を直営から委託に切り換え、更なる行政サービスの向上に努めている。平成23年度の実施状況は、次のとおりである。 (単位：円)</p> <table border="1"> <thead> <tr> <th>年度</th> <th>委託実施校</th> <th>委託料</th> </tr> </thead> <tbody> <tr> <td>平成23年度</td> <td>風早南部小, 名戸ヶ谷小, 土南部小</td> <td>54,235,860</td> </tr> </tbody> </table> <p>準要保護児童に対する給食費扶助の支給状況は、次のとおりである。(単位：人・円)</p> <table border="1"> <thead> <tr> <th>区分</th> <th>年間対象 児童数</th> <th>所要金額</th> <th>設置者が 負担する額</th> <th>県が設置者 に補助する額</th> </tr> </thead> <tbody> <tr> <td>小学校完全給食費</td> <td>2,016</td> <td>88,067,633</td> <td>87,247,953</td> <td>819,680</td> </tr> </tbody> </table> <p>2 小学校給食調理に係る債務負担支払 期間を平成24～26年度に設定した学校については、次のとおりである。(単位：円)</p> <table border="1"> <thead> <tr> <th>該当校</th> <th>債務負担限度額</th> <th>落札額合計</th> <th>落札業者</th> </tr> </thead> <tbody> <tr> <td>富勢小他9校</td> <td>660,000,000</td> <td>596,743,350</td> <td>東京割烹(株)他</td> </tr> </tbody> </table> <p>3 柏北部中央地区新設小学校整備 備品等整備経費 柏の葉小学校の開設にあたり購入した給食室用備品については、次のとおりである。(単位：円)</p> <table border="1"> <thead> <tr> <th>備品内容</th> <th>落札額</th> <th>落札業者</th> </tr> </thead> <tbody> <tr> <td>回転釜, 冷凍冷蔵庫, 熱風消毒保管機他</td> <td>50,925,000</td> <td>(株)関東三貴</td> </tr> </tbody> </table>	年度	委託実施校	委託料	平成23年度	風早南部小, 名戸ヶ谷小, 土南部小	54,235,860	区分	年間対象 児童数	所要金額	設置者が 負担する額	県が設置者 に補助する額	小学校完全給食費	2,016	88,067,633	87,247,953	819,680	該当校	債務負担限度額	落札額合計	落札業者	富勢小他9校	660,000,000	596,743,350	東京割烹(株)他	備品内容	落札額	落札業者	回転釜, 冷凍冷蔵庫, 熱風消毒保管機他	50,925,000	(株)関東三貴
		年度		委託実施校	委託料																														
平成23年度	風早南部小, 名戸ヶ谷小, 土南部小	54,235,860																																	
区分	年間対象 児童数	所要金額	設置者が 負担する額	県が設置者 に補助する額																															
小学校完全給食費	2,016	88,067,633	87,247,953	819,680																															
該当校	債務負担限度額	落札額合計	落札業者																																
富勢小他9校	660,000,000	596,743,350	東京割烹(株)他																																
備品内容	落札額	落札業者																																	
回転釜, 冷凍冷蔵庫, 熱風消毒保管機他	50,925,000	(株)関東三貴																																	
6 中学校給食事業 (主要な事務事業)		465,495,459 (454,065,923)	<p>1 中学校完全給食費扶助費 準要保護生徒に対する給食費扶助の支給状況は、次のとおりである。(単位：人・円)</p> <table border="1"> <thead> <tr> <th>区分</th> <th>年間対象 児童数</th> <th>所要金額</th> <th>設置者が 負担する額</th> <th>県が設置者 に補助する額</th> </tr> </thead> <tbody> <tr> <td>中学校完全給食費</td> <td>1,179</td> <td>61,141,123</td> <td>60,626,403</td> <td>514,720</td> </tr> </tbody> </table> <p>2 中学校給食調理に係る債務負担支払 期間を平成24～26年度に設定した学校については、次のとおりである。(単位：円)</p> <table border="1"> <thead> <tr> <th>該当校</th> <th>債務負担限度額</th> <th>落札額合計</th> <th>落札業者</th> </tr> </thead> <tbody> <tr> <td>柏三中他4校</td> <td>346,500,000</td> <td>317,638,875</td> <td>(株)共立メンテナンス他</td> </tr> </tbody> </table>	区分	年間対象 児童数	所要金額	設置者が 負担する額	県が設置者 に補助する額	中学校完全給食費	1,179	61,141,123	60,626,403	514,720	該当校	債務負担限度額	落札額合計	落札業者	柏三中他4校	346,500,000	317,638,875	(株)共立メンテナンス他														
区分	年間対象 児童数	所要金額	設置者が 負担する額	県が設置者 に補助する額																															
中学校完全給食費	1,179	61,141,123	60,626,403	514,720																															
該当校	債務負担限度額	落札額合計	落札業者																																
柏三中他4校	346,500,000	317,638,875	(株)共立メンテナンス他																																

款 10 教育費

項 目	事 業 名	主 管	決算額 (円) (前年度決算額)	主要な施策の概要及び成果																																																	
	8 保健衛生事業 (主要な事務事業)		211,509,001 (208,982,636)	<p>1 日本スポーツ振興センター災害共済の加入状況は、次のとおりである。(単位：人)</p> <table border="1"> <thead> <tr> <th rowspan="2">区分</th> <th colspan="3">加入児童生徒数</th> </tr> <tr> <th>小学校</th> <th>中学校</th> <th>合計</th> </tr> </thead> <tbody> <tr> <td>一般児童生徒</td> <td>19,838</td> <td>8,515</td> <td>28,353</td> </tr> <tr> <td>準要保護児童生徒</td> <td>1,987</td> <td>1,164</td> <td>3,151</td> </tr> <tr> <td>要保護児童生徒</td> <td>138</td> <td>114</td> <td>252</td> </tr> <tr> <td>合 計</td> <td>21,963</td> <td>9,793</td> <td>31,756</td> </tr> </tbody> </table> <p>2 就学援助(医療費)扶助の支給状況は、次のとおりである。(単位：人・円)</p> <table border="1"> <thead> <tr> <th>区分</th> <th>年間対象児童生徒数</th> <th>所要金額</th> <th>設置者が負担する額</th> <th>国が設置者に補助する額</th> </tr> </thead> <tbody> <tr> <td>要保護児童生徒</td> <td>0</td> <td>0</td> <td>0</td> <td>0</td> </tr> <tr> <td>準要保護児童生徒</td> <td>261</td> <td>1,826,448</td> <td>1,826,448</td> <td>0</td> </tr> <tr> <td>合 計</td> <td>261</td> <td>1,826,448</td> <td>1,826,448</td> <td>0</td> </tr> </tbody> </table> <p>3 協働事業提案制度 デートDV防止プログラム (主要な事務事業) 思春期保健教育の一環として、他課と協働しデートDV防止プログラム事業を行った。平成23年度においては、中学校10校で実施し、生徒の関心が高く受講後に意識の変容が表れる結果となった。</p> <p>4 柏北部中央地区新設小学校整備 備品等整備経費 柏の葉小学校の開設にあたり購入した保健室用備品については、次のとおりである。(単位：円)</p> <table border="1"> <thead> <tr> <th>備品内容</th> <th>落札額</th> <th>落札業者</th> </tr> </thead> <tbody> <tr> <td>診察用寝台, 薬品戸棚, ソファベッド他</td> <td>2,465,925</td> <td>東京医療商事(株)</td> </tr> </tbody> </table>	区分	加入児童生徒数			小学校	中学校	合計	一般児童生徒	19,838	8,515	28,353	準要保護児童生徒	1,987	1,164	3,151	要保護児童生徒	138	114	252	合 計	21,963	9,793	31,756	区分	年間対象児童生徒数	所要金額	設置者が負担する額	国が設置者に補助する額	要保護児童生徒	0	0	0	0	準要保護児童生徒	261	1,826,448	1,826,448	0	合 計	261	1,826,448	1,826,448	0	備品内容	落札額	落札業者	診察用寝台, 薬品戸棚, ソファベッド他	2,465,925	東京医療商事(株)
区分	加入児童生徒数																																																				
	小学校	中学校	合計																																																		
一般児童生徒	19,838	8,515	28,353																																																		
準要保護児童生徒	1,987	1,164	3,151																																																		
要保護児童生徒	138	114	252																																																		
合 計	21,963	9,793	31,756																																																		
区分	年間対象児童生徒数	所要金額	設置者が負担する額	国が設置者に補助する額																																																	
要保護児童生徒	0	0	0	0																																																	
準要保護児童生徒	261	1,826,448	1,826,448	0																																																	
合 計	261	1,826,448	1,826,448	0																																																	
備品内容	落札額	落札業者																																																			
診察用寝台, 薬品戸棚, ソファベッド他	2,465,925	東京医療商事(株)																																																			
2 保健 安全 給食費	23 学校の安全 対策事業	学 校 企 画 室	6,848,356 (7,294,202)	<p>1 安全教育推進事業 各小学校で行われている防犯教育の講師謝礼を教育委員会が支出し、学校における防犯教育の実施支援を行った。実施状況として、希望のあった10校がCAP子どもワークショップまたはガーディアンエンジェルス安全セミナーを受講した。</p> <p>2 防犯活動推進事業 (1) 黄色帽子の配布 (2) スクールメールシステムによる不審者情報等の配信 (主要な事務事業) 保護者や地域の方に児童生徒の安全に関する情報を提供するため、スクールメールシステムにより不審者情報等を配信した。小中学校の登録者数は、約35,000人(平成24年3月)</p>																																																	

款 10 教育費

項 目	事 業 名	主 管	決算額 (円) (前年度決算額)	主要な施策の概要及び成果																										
				<p>3 交通安全推進事業 通学路上の電柱に設置している「文」マーク標示板を設置。 (単位：箇所)</p> <table border="1"> <thead> <tr> <th></th> <th>総設置数</th> <th>交換数</th> <th>うち新規設置数</th> </tr> </thead> <tbody> <tr> <td>設置箇所数</td> <td>1,400</td> <td>197</td> <td>12</td> </tr> <tr> <td>設置枚数</td> <td>2,800</td> <td>394</td> <td>24</td> </tr> </tbody> </table> <p>※設置から6年経過した標示板を交換。</p>		総設置数	交換数	うち新規設置数	設置箇所数	1,400	197	12	設置枚数	2,800	394	24														
	総設置数	交換数	うち新規設置数																											
設置箇所数	1,400	197	12																											
設置枚数	2,800	394	24																											
3 体育施設費	1 体育館管理運営事業	スポーツ課	14,321,289 (14,419,135)	<p>市民体育館の利用状況 (単位：人)</p> <table border="1"> <thead> <tr> <th rowspan="2">区分</th> <th colspan="2">中央体育館</th> <th colspan="2">沼南体育館</th> </tr> <tr> <th>団体利用</th> <th>個人利用</th> <th>団体利用</th> <th>個人利用</th> </tr> </thead> <tbody> <tr> <td>利用者数</td> <td>134,071</td> <td>55,947</td> <td>68,640</td> <td>21,698</td> </tr> </tbody> </table>	区分	中央体育館		沼南体育館		団体利用	個人利用	団体利用	個人利用	利用者数	134,071	55,947	68,640	21,698												
	区分		中央体育館			沼南体育館																								
			団体利用	個人利用	団体利用	個人利用																								
	利用者数		134,071	55,947	68,640	21,698																								
4 運動場管理運営事業	24,237,065 (22,856,751)	<p>運動場の利用状況 (単位：人)</p> <table border="1"> <thead> <tr> <th>名称</th> <th>利用者数</th> <th>名称</th> <th>利用者数</th> </tr> </thead> <tbody> <tr> <td>富勢運動場</td> <td>115,536</td> <td>新十余二第一公園野球場</td> <td>5,477</td> </tr> <tr> <td>逆井運動場</td> <td>79,195</td> <td>新十余二第二公園庭球場</td> <td>13,331</td> </tr> <tr> <td>宮田島運動場</td> <td>24,460</td> <td>塚崎運動場</td> <td>31,650</td> </tr> <tr> <td>柏の葉庭球場</td> <td>47,240</td> <td>大津ヶ丘中央公園運動場</td> <td>50,339</td> </tr> <tr> <td>松葉第一近隣公園野球場</td> <td>7,228</td> <td>手賀の丘公園運動場</td> <td>19,411</td> </tr> <tr> <td>松葉第二近隣公園庭球場</td> <td>13,205</td> <td>しいの木台公園庭球場</td> <td>14,503</td> </tr> </tbody> </table>	名称	利用者数	名称	利用者数	富勢運動場	115,536	新十余二第一公園野球場	5,477	逆井運動場	79,195	新十余二第二公園庭球場	13,331	宮田島運動場	24,460	塚崎運動場	31,650	柏の葉庭球場	47,240	大津ヶ丘中央公園運動場	50,339	松葉第一近隣公園野球場	7,228	手賀の丘公園運動場	19,411	松葉第二近隣公園庭球場	13,205	しいの木台公園庭球場	14,503
名称	利用者数	名称	利用者数																											
富勢運動場	115,536	新十余二第一公園野球場	5,477																											
逆井運動場	79,195	新十余二第二公園庭球場	13,331																											
宮田島運動場	24,460	塚崎運動場	31,650																											
柏の葉庭球場	47,240	大津ヶ丘中央公園運動場	50,339																											
松葉第一近隣公園野球場	7,228	手賀の丘公園運動場	19,411																											
松葉第二近隣公園庭球場	13,205	しいの木台公園庭球場	14,503																											
12 サイクリング施設管理運営事業	6,021,695 (5,510,470)	<p>サイクリング自転車の利用状況 (単位：人)</p> <table border="1"> <thead> <tr> <th>名称</th> <th>利根サイクリング</th> <th>手賀沼周遊サイクリング</th> <th>合計</th> </tr> </thead> <tbody> <tr> <td>利用者数</td> <td>2,140</td> <td>2,993</td> <td>5,133</td> </tr> </tbody> </table>	名称	利根サイクリング	手賀沼周遊サイクリング	合計	利用者数	2,140	2,993	5,133																				
名称	利根サイクリング	手賀沼周遊サイクリング	合計																											
利用者数	2,140	2,993	5,133																											
14 スポーツ施設予約システム	8,246,952 (11,018,666)	<p>スポーツ施設予約システムの登録者数 27,259人</p>																												

款 10 教育費

項 目	事 業 名	主 管	決算額 (円) (前年度決算額)	主要な施策の概要及び成果																	
	16 運動広場管理運営事業		20,198,992 (21,171,304)	運動広場の利用状況 (単位：件) <table border="1" style="width: 100%; border-collapse: collapse;"> <thead> <tr> <th>名称</th> <th>利用件数</th> <th>名称</th> <th>利用件数</th> </tr> </thead> <tbody> <tr> <td>利根運動広場</td> <td>1,369</td> <td>中の橋運動広場</td> <td>2,213</td> </tr> <tr> <td>名戸ヶ谷運動場</td> <td>1,330</td> <td>柏の葉公園運動広場</td> <td>371</td> </tr> </tbody> </table>			名称	利用件数	名称	利用件数	利根運動広場	1,369	中の橋運動広場	2,213	名戸ヶ谷運動場	1,330	柏の葉公園運動広場	371			
名称	利用件数	名称	利用件数																		
利根運動広場	1,369	中の橋運動広場	2,213																		
名戸ヶ谷運動場	1,330	柏の葉公園運動広場	371																		
	22 学校体育施設開放事業		38,461,731 (41,304,254)	小学校39校及び中学校20校を開放校とした (単位：人) <table border="1" style="width: 100%; border-collapse: collapse;"> <thead> <tr> <th rowspan="2"></th> <th colspan="2">小学校</th> <th>中学校</th> </tr> <tr> <th>校庭・体育館</th> <th>プール(19校)</th> <th>校庭・体育館</th> </tr> </thead> <tbody> <tr> <td>開放日数</td> <td>3,761</td> <td>83</td> <td>4,294</td> </tr> <tr> <td>利用者数</td> <td>365,751</td> <td>9,190</td> <td>67,132</td> </tr> </tbody> </table>				小学校		中学校	校庭・体育館	プール(19校)	校庭・体育館	開放日数	3,761	83	4,294	利用者数	365,751	9,190	67,132
	小学校		中学校																		
	校庭・体育館	プール(19校)	校庭・体育館																		
開放日数	3,761	83	4,294																		
利用者数	365,751	9,190	67,132																		
	24 スポーツ施設整備事業 (主要な事務事業)		41,494,693 (67,400,935)	体育館，運動場，運動広場及び市民プールの改修 主な工事 (単位：円) <table border="1" style="width: 100%; border-collapse: collapse;"> <thead> <tr> <th>工事名</th> <th>工事概要</th> <th>事業費</th> </tr> </thead> <tbody> <tr> <td>中央体育館ボイラー改修工事</td> <td>ボイラー改修</td> <td>10,132,500</td> </tr> <tr> <td>大津ヶ丘市民プール送水管改修工事</td> <td>送水管改修</td> <td>5,460,000</td> </tr> <tr> <td>中央体育館給水設備改修工事</td> <td>高架水槽改修</td> <td>3,328,500</td> </tr> </tbody> </table>			工事名	工事概要	事業費	中央体育館ボイラー改修工事	ボイラー改修	10,132,500	大津ヶ丘市民プール送水管改修工事	送水管改修	5,460,000	中央体育館給水設備改修工事	高架水槽改修	3,328,500			
工事名	工事概要	事業費																			
中央体育館ボイラー改修工事	ボイラー改修	10,132,500																			
大津ヶ丘市民プール送水管改修工事	送水管改修	5,460,000																			
中央体育館給水設備改修工事	高架水槽改修	3,328,500																			

款 11 災害復旧費

項 目	事 業 名	主 管	決算額 (円) (前年度決算額)	主要な施策の概要及び成果																						
1 災害復旧費	3 民生施設災害復旧事業	保 育 課	7,665,000 (-)	保育園の災害復旧工事業業 (単位: 件・円)																						
			<table border="1"> <thead> <tr> <th rowspan="2">件 名</th> <th rowspan="2">件 数</th> <th colspan="2">事 業 費</th> <th rowspan="2">内 容</th> </tr> <tr> <th>支出額</th> <th>翌年度繰越額</th> </tr> </thead> <tbody> <tr> <td>保育園施設復旧工事</td> <td>1</td> <td>7,665,000</td> <td>0</td> <td>豊四季保育園</td> </tr> </tbody> </table>	件 名	件 数	事 業 費		内 容	支出額	翌年度繰越額	保育園施設復旧工事	1	7,665,000	0	豊四季保育園											
	件 名		件 数			事 業 費			内 容																	
支出額		翌年度繰越額																								
保育園施設復旧工事	1	7,665,000	0	豊四季保育園																						
6.2 児童福祉施設除染事業	1,300,000 (-)	公立保育園の除染事業 (単位: 件・円)																								
	<table border="1"> <thead> <tr> <th rowspan="2">件 名</th> <th rowspan="2">件 数</th> <th colspan="2">事 業 費</th> <th rowspan="2">内 容</th> </tr> <tr> <th>支出額</th> <th>翌年度繰越額</th> </tr> </thead> <tbody> <tr> <td>除染単価契約その2 柏市立名戸ヶ谷保育園除染工事</td> <td>1</td> <td>1,300,000</td> <td>44,700,000</td> <td>名戸ヶ谷保育園</td> </tr> </tbody> </table>	件 名	件 数	事 業 費		内 容	支出額	翌年度繰越額	除染単価契約その2 柏市立名戸ヶ谷保育園除染工事	1	1,300,000	44,700,000	名戸ヶ谷保育園													
件 名	件 数			事 業 費			内 容																			
		支出額	翌年度繰越額																							
除染単価契約その2 柏市立名戸ヶ谷保育園除染工事	1	1,300,000	44,700,000	名戸ヶ谷保育園																						
	6.3 児童福祉施設除染補助事業	7,292,198 (-)	1 私立保育園の除染委託事業 (負担金, 補助及び交付金から委託料へ流用) (単位: 件・円)																							
		<table border="1"> <thead> <tr> <th rowspan="2">件 名</th> <th rowspan="2">件 数</th> <th colspan="2">事 業 費</th> <th rowspan="2">内 容</th> </tr> <tr> <th>支出額</th> <th>翌年度繰越額</th> </tr> </thead> <tbody> <tr> <td>私立保育園放射線量の低減のための除染事業委託</td> <td>8</td> <td>6,705,198</td> <td>26,107,802</td> <td>おお田保育園 他</td> </tr> </tbody> </table>	件 名	件 数	事 業 費		内 容	支出額	翌年度繰越額	私立保育園放射線量の低減のための除染事業委託	8	6,705,198	26,107,802	おお田保育園 他												
件 名	件 数	事 業 費			内 容																					
		支出額	翌年度繰越額																							
私立保育園放射線量の低減のための除染事業委託	8	6,705,198	26,107,802	おお田保育園 他																						
		2 認可外保育施設の除染補助事業 (単位: 件・円)																								
		<table border="1"> <thead> <tr> <th rowspan="2">件 名</th> <th rowspan="2">件 数</th> <th colspan="2">事 業 費</th> <th rowspan="2">内 容</th> </tr> <tr> <th>支出額</th> <th>翌年度繰越額</th> </tr> </thead> <tbody> <tr> <td>認可外保育施設放射線量低減事業補助金</td> <td>5</td> <td>587,000</td> <td>0</td> <td>プチ・ナーサリーららぽーと 柏の葉 他</td> </tr> </tbody> </table>	件 名	件 数	事 業 費		内 容	支出額	翌年度繰越額	認可外保育施設放射線量低減事業補助金	5	587,000	0	プチ・ナーサリーららぽーと 柏の葉 他												
件 名	件 数	事 業 費			内 容																					
		支出額	翌年度繰越額																							
認可外保育施設放射線量低減事業補助金	5	587,000	0	プチ・ナーサリーららぽーと 柏の葉 他																						
1 災害復旧費	8 土木施設災害復旧費	道路維持 管 理 課	20,310,600 (-)	道路橋梁施設の災害復旧 (単位: 件・円)																						
				<table border="1"> <thead> <tr> <th rowspan="2">件 名</th> <th rowspan="2">件 数</th> <th colspan="2">事 業 費</th> <th rowspan="2">内 容</th> </tr> <tr> <th>支出額</th> <th>翌年度繰越額</th> </tr> </thead> <tbody> <tr> <td>道路橋梁施設復旧修繕</td> <td>1</td> <td>8,925,000</td> <td>0</td> <td>柏駅西口エレベーター修繕</td> </tr> <tr> <td>道路橋梁施設復旧委託</td> <td>2</td> <td>8,685,600</td> <td>0</td> <td>亀甲台地区災害状況調査委託</td> </tr> <tr> <td>道路橋梁施設復旧工事</td> <td>1</td> <td>2,700,000</td> <td>4,261,500</td> <td>亀甲台町一丁目先排水施設等改修工事</td> </tr> </tbody> </table>	件 名	件 数	事 業 費		内 容	支出額	翌年度繰越額	道路橋梁施設復旧修繕	1	8,925,000	0	柏駅西口エレベーター修繕	道路橋梁施設復旧委託	2	8,685,600	0	亀甲台地区災害状況調査委託	道路橋梁施設復旧工事	1	2,700,000	4,261,500	亀甲台町一丁目先排水施設等改修工事
				件 名			件 数	事 業 費		内 容																
					支出額	翌年度繰越額																				
道路橋梁施設復旧修繕	1	8,925,000	0	柏駅西口エレベーター修繕																						
道路橋梁施設復旧委託	2	8,685,600	0	亀甲台地区災害状況調査委託																						
道路橋梁施設復旧工事	1	2,700,000	4,261,500	亀甲台町一丁目先排水施設等改修工事																						

款 11 災害復旧費

項 目	事 業 名	主 管	決算額 (円) (前年度決算額)	主要な施策の概要及び成果				
	2.2 道路橋梁 施設除染事業		15,014,235 (-)	学校周辺通学路の道路排水施設の除染 (単位：件・円)				
				件 名	件数	事業費		内 容
						支出額	翌年度繰越額	
				道路側溝清掃委託	6	15,014,235	0	柏市立柏第三小学校周辺通学路他
	2.2 道路橋梁 施設除染事業	道 路 サービス 事務所	13,688,723 (-)	道路の除染 (単位：件・円)				
				件 名	件数	事業費		内 容
						支出額	翌年度繰越額	
				廃棄物処理委託	9	12,956,432	0	側溝汚泥運搬処理等
				調査分析委託	24	577,500	0	側溝汚泥等分析等
			調査分析委託	1	154,791	0	個人被ばく線量測定	
	4.1 公園施設 災害復旧事業	公 園 管理課	17,211,500 (-)	公園施設の災害復旧 (単位：件・円)				
				件 名	件数	事業費		内 容
						支出額	翌年度繰越額	
				公園施設復旧修繕	2	6,300,000	0	布施第四公園他1箇所
			公園施設復旧工事	3	10,911,500	7,705,000	手賀の丘公園他4箇所	
	4.2 公園施設 除染事業		12,597,198 (-)	公園施設の除染 (単位：件・円)				
				件 名	件数	事業費		内 容
						支出額	翌年度繰越額	
			公園除染工事	8	12,597,198	187,402,802	新堤公園他9箇所	
1 災害復旧費	10 教育施設 2.1 小学校除染 事業	学 校 施設課	134,612,881 (-)	小学校の除染 柏市除染実施計画(案)に基づき、柏市立小学校の除染に着手した。 平成23年度は、柏第三小学校等15小学校の除染工事に着手し、平成24年度に柏市立小中学校の除染 工事完了を目標としている。				

款 11 災害復旧費

項 目	事 業 名	主 管	決算額 (円) (前年度決算額)	主要な施策の概要及び成果				
				(単位：件・円)				
				件 名	件数	事 業 費 支出額	翌年度繰越額	内 容
				小学校除染工事	5	134,612,881	144,686,987	柏第三小学校他
	5.2 幼稚園除染 補助事業	児 童 育 成 課	56,513,849 (-)	幼稚園の除染 私立幼稚園33園に対する除染作業の実施及び除染作業に係る費用の補助を行った。 (単位：件・円)				
				件 名	件数	事 業 費 支出額	翌年度繰越額	内 容
				私立幼稚園の放射線量の 低減事業委託	57	56,340,849	0	私立幼稚園33園の除染を委託
				柏市放射線量低減事業 補助金	3	173,000	0	くるみ, きたかしわ, 加賀幼 稚園
	6.1 社会教育 施設除染事業	生 涯 学 習 課	11,100,000 (-)	青少年センターの除染 (単位：件・円)				
				件 名	件数	事 業 費 支出額	翌年度繰越額	内 容
				青少年センター敷地除染工事	1	11,100,000	16,788,000	青少年センター
	7.1 保健体育 施設災害復旧 事業	スポーツ 課	17,325,000 (-)	スポーツ施設の災害復旧 (単位：件・円)				
				件 名	件数	事 業 費 支出額	翌年度繰越額	内 容
				スポーツ施設復旧工事	1	17,325,000	0	沼南体育館アリーナ空調ダクト
	7.2 保健体育 施設除染事業		67,736,250 (-)	スポーツ施設の除染 (単位：件・円)				
				件 名	件数	事 業 費 支出額	翌年度繰越額	内 容
				スポーツ施設除染工事	7	67,736,250	99,565,500	名戸ヶ谷運動広場他

特 別 会 計

国民健康保険事業特別会計

科目	主管	決算額 (円) (前年度決算額)	主要な施策の概要及び成果																																
歳入 1・1 国民健康 保険料	保険 年金課	10,689,624,383 (10,434,140,222)	国民健康保険料収納状況 (単位:円・%)																																
			<table border="1"> <thead> <tr> <th>区分</th> <th>調定額 (A)</th> <th>収納済額 (B)</th> <th>不納欠損額</th> <th>還付未済額</th> <th>収納未済額</th> <th>収納率 (B÷A)</th> </tr> </thead> <tbody> <tr> <td>現年度</td> <td>11,312,942,500</td> <td>9,943,066,523</td> <td>142,100</td> <td>10,585,400</td> <td>1,380,319,277</td> <td>87.89</td> </tr> <tr> <td>滞納繰越</td> <td>5,048,698,732</td> <td>746,557,860</td> <td>548,024,172</td> <td>761,300</td> <td>3,754,878,000</td> <td>14.79</td> </tr> <tr> <td>計</td> <td>16,361,641,232</td> <td>10,689,624,383</td> <td>548,166,272</td> <td>11,346,700</td> <td>5,135,197,277</td> <td>65.33</td> </tr> </tbody> </table>	区分	調定額 (A)	収納済額 (B)	不納欠損額	還付未済額	収納未済額	収納率 (B÷A)	現年度	11,312,942,500	9,943,066,523	142,100	10,585,400	1,380,319,277	87.89	滞納繰越	5,048,698,732	746,557,860	548,024,172	761,300	3,754,878,000	14.79	計	16,361,641,232	10,689,624,383	548,166,272	11,346,700	5,135,197,277	65.33				
区分	調定額 (A)	収納済額 (B)	不納欠損額	還付未済額	収納未済額	収納率 (B÷A)																													
現年度	11,312,942,500	9,943,066,523	142,100	10,585,400	1,380,319,277	87.89																													
滞納繰越	5,048,698,732	746,557,860	548,024,172	761,300	3,754,878,000	14.79																													
計	16,361,641,232	10,689,624,383	548,166,272	11,346,700	5,135,197,277	65.33																													
歳出 1 総務費	保険 年金課	605,949,279 (649,904,585)	<p>窓口業務委託事業 (主要な事務事業)</p> <p>保険年金課の業務のうち窓口業務・受電業務・入力業務の一部を委託</p> <p>1 窓口対応件数 (単位:件)</p> <table border="1"> <thead> <tr> <th>資格</th> <th>賦課</th> <th>給付</th> <th>収納</th> <th>後期高齢</th> <th>委託業者完結</th> <th>合計</th> </tr> </thead> <tbody> <tr> <td>16,429</td> <td>3,071</td> <td>5,669</td> <td>12,038</td> <td>5,142</td> <td>9,602</td> <td>51,951</td> </tr> </tbody> </table> <p>※委託業者完結については国民健康保険事業及び後期高齢者医療事業それぞれの合計</p> <p>2 受電対応件数 (単位:件)</p> <table border="1"> <thead> <tr> <th>資格・賦課</th> <th>給付</th> <th>収納・滞納</th> <th>後期高齢</th> <th>窓口サービス課</th> <th>保健事業</th> <th>その他</th> <th>委託業者完結</th> <th>合計</th> </tr> </thead> <tbody> <tr> <td>5,273</td> <td>2,948</td> <td>9,565</td> <td>3,286</td> <td>31</td> <td>292</td> <td>1,626</td> <td>16,731</td> <td>39,752</td> </tr> </tbody> </table> <p>※収納・滞納, 保健事業, その他, 委託業者完結については国民健康保険事業及び後期高齢者医療事業それぞれの合計</p>	資格	賦課	給付	収納	後期高齢	委託業者完結	合計	16,429	3,071	5,669	12,038	5,142	9,602	51,951	資格・賦課	給付	収納・滞納	後期高齢	窓口サービス課	保健事業	その他	委託業者完結	合計	5,273	2,948	9,565	3,286	31	292	1,626	16,731	39,752
			資格	賦課	給付	収納	後期高齢	委託業者完結	合計																										
16,429	3,071	5,669	12,038	5,142	9,602	51,951																													
資格・賦課	給付	収納・滞納	後期高齢	窓口サービス課	保健事業	その他	委託業者完結	合計																											
5,273	2,948	9,565	3,286	31	292	1,626	16,731	39,752																											
2 保険給付費		25,046,689,750 (24,469,523,703)	<p>保険給付の状況</p> <p>1 医療費の状況 (単位:円)</p> <table border="1"> <thead> <tr> <th>区分</th> <th>療養給付費</th> <th>療養費</th> <th>高額療養費</th> <th>高額介護合算療養費</th> </tr> </thead> <tbody> <tr> <td>一般</td> <td>20,104,181,795</td> <td>379,241,111</td> <td>2,308,293,245</td> <td>812,833</td> </tr> <tr> <td>退職</td> <td>1,685,229,494</td> <td>26,229,506</td> <td>223,242,557</td> <td>177,063</td> </tr> <tr> <td>合計</td> <td>21,789,411,289</td> <td>405,470,617</td> <td>2,531,535,802</td> <td>989,896</td> </tr> </tbody> </table> <p>2 出産費・葬祭費の状況 (単位:件・円)</p> <table border="1"> <thead> <tr> <th>区分</th> <th>件数</th> <th>金額</th> </tr> </thead> <tbody> <tr> <td>出産育児一時金</td> <td>515</td> <td>216,273,160</td> </tr> <tr> <td>葬祭費</td> <td>557</td> <td>27,850,000</td> </tr> </tbody> </table>	区分	療養給付費	療養費	高額療養費	高額介護合算療養費	一般	20,104,181,795	379,241,111	2,308,293,245	812,833	退職	1,685,229,494	26,229,506	223,242,557	177,063	合計	21,789,411,289	405,470,617	2,531,535,802	989,896	区分	件数	金額	出産育児一時金	515	216,273,160	葬祭費	557	27,850,000			
区分	療養給付費	療養費	高額療養費	高額介護合算療養費																															
一般	20,104,181,795	379,241,111	2,308,293,245	812,833																															
退職	1,685,229,494	26,229,506	223,242,557	177,063																															
合計	21,789,411,289	405,470,617	2,531,535,802	989,896																															
区分	件数	金額																																	
出産育児一時金	515	216,273,160																																	
葬祭費	557	27,850,000																																	

国民健康保険事業特別会計

科目	主 管	決算額 (円) (前年度決算額)	主要な施策の概要及び成果				
8 ・ 1 特定健康 診 査 等 事 業 費		289,851,985 (278,560,372)	特定健康診査 (主要な事務事業)				
			特定健康診査等の実施状況 (単位：人・件・%・円)				
			対象者数 (受診券発行数)	受診数(※)	受診率	金額	
			75歳到達者含む	78,663	27,413	34.8	257,104,862
			※委託料支出対象件数のみ				
8 ・ 2 保 健 事 業 費		60,593,125 (105,926,072)	特定保健指導 (主要な事務事業)				
			特定保健指導の実施状況 (単位：人・件・円)				
			対象者数	実施数 (うち委託実績数)	金額		
			3,481	517 (241)	2,251,329		
8 ・ 2 保 健 事 業 費		60,593,125 (105,926,072)	保健事業利用券利用状況 (単位：人・枚・円)				
			交付人数	利用枚数	助成金額		
			3,852	16,171	16,171,000		
			人間ドック・脳ドックの助成 (主要な事務事業)				
			1日人間ドック利用状況 (単位：件・円)		脳ドック利用状況 (単位：件・円)		
利用件数	助成金額	利用件数	助成金額				
2,282	22,820,000	1,032	10,320,000				

下水道事業特別会計

科目	主管	決算額 (円) (前年度決算額)	主要な施策の概要及び成果					
歳入 1・2・1 受益者 負担金	下水道維持管理課	56,428,371 (64,549,233)	◎ 受益者負担金 平成23年度収納状況 (単位:円・%)					
			賦課年度	調定額	収入済額 (還付未済額)	不納欠損額	収入未済額	収納率
			19	2,973,000	2,712,480	0	260,520	91.2
			20	2,856,860	2,597,050	0	259,810	90.9
			21	2,930,840	2,806,730	0	124,110	95.8
			22	4,669,200	4,230,690	0	438,510	90.6
			23	40,707,141	40,452,916	0	254,225	99.4
			現年計	54,137,041	52,799,866	0	1,337,175	97.5
			繰越	24,954,708	3,628,505 (30)	1,764,188	19,562,045	14.5
			合計	79,091,749	56,428,371	1,764,188	20,899,220	71.3
2・1・1 下水道 使用料		5,412,691,338 (5,521,052,124)	◎ 公共下水道使用料 平成23年度収納状況 (単位:円・%)					
			区分	調定額	収入済額	還付未済額	不納欠損額	収入未済額
1 公共 下水道 使用料	水道水	現年	4,148,936,662	4,017,750,278	397,458	0	131,583,842	96.84
		繰越	173,939,581	104,057,905	88,188	8,758,489	61,211,375	59.82
		小計	4,322,876,243	4,121,808,183	485,646	8,758,489	192,795,217	95.35
井戸水	現年	1,205,585,745	1,185,038,010	1,050	0	20,548,785	98.30	
	繰越	80,357,307	44,583,728	0	4,390,612	31,382,967	55.48	
	小計	1,285,943,052	1,229,621,738	1,050	4,390,612	51,931,752	95.62	
豊四季台	豊四季台団地・豊四季台第二団地・コンフォール柏豊四季台							
	現年	61,087,314	61,087,314	0	0	0	100.00	
	繰越	0	0	0	0	0	0.00	
合計	現年	5,415,609,721	5,263,875,602	398,508	0	152,132,627	97.20	
	繰越	254,296,888	148,641,633	88,188	13,149,101	92,594,342	58.45	
	計	5,669,906,609	5,412,517,235	486,696	13,149,101	244,726,969	95.46	

下水道事業特別会計

科目	主管	決算額 (円) (前年度決算額)	主要な施策の概要及び成果																												
2・1・2 特定公共 下水道 使用料		3,300,000 (3,069,378)	<p>◎ 十余二処理区特定公共下水道使用料 平成23年度収納状況は下記のとおりである。</p> <p style="text-align: right;">(単位：円・%)</p> <table border="1"> <thead> <tr> <th>区分</th> <th>調定額</th> <th>収入済額</th> <th>還付未済額</th> <th>不納欠損額</th> <th>収入未済額</th> <th>収納率</th> </tr> </thead> <tbody> <tr> <td>現年</td> <td>0</td> <td>0</td> <td>0</td> <td>0</td> <td>0</td> <td>0.00</td> </tr> <tr> <td>繰越</td> <td>4,087,679</td> <td>3,300,000</td> <td>0</td> <td>0</td> <td>787,679</td> <td>80.73</td> </tr> <tr> <td>合計</td> <td>4,087,679</td> <td>3,300,000</td> <td>0</td> <td>0</td> <td>787,679</td> <td>80.73</td> </tr> </tbody> </table>	区分	調定額	収入済額	還付未済額	不納欠損額	収入未済額	収納率	現年	0	0	0	0	0	0.00	繰越	4,087,679	3,300,000	0	0	787,679	80.73	合計	4,087,679	3,300,000	0	0	787,679	80.73
区分	調定額	収入済額	還付未済額	不納欠損額	収入未済額	収納率																									
現年	0	0	0	0	0	0.00																									
繰越	4,087,679	3,300,000	0	0	787,679	80.73																									
合計	4,087,679	3,300,000	0	0	787,679	80.73																									
歳出 1・1・2 事業費 (主要な事務事業)	下水道 整備課	1,798,554,329 (1,966,835,197)	<p>◎ 流域関連下水道について 柏市第4次総合計画に基づいて、本年度手賀沼処理区32.26ha、江戸川左岸処理区3.18haを整備した。 この結果、整備済み区域は手賀沼処理区4,104.74ha、江戸川左岸処理区215.14haで合計4,319.88ha、 処理人口351,427人となり平成24年3月末の行政人口396,251人に対する普及率は、約88.7%となった。</p> <p>◎ 4.1公共下水道の補助事業に要する経費 1 工事請負費</p> <table border="1"> <thead> <tr> <th rowspan="2">工事件名</th> <th colspan="2">事業費</th> <th rowspan="2">工事内容</th> </tr> <tr> <th>翌年度繰越額</th> <th>支出額</th> </tr> </thead> <tbody> <tr> <td>柏第6処理分区汚水枝線工事 (23-2工区)</td> <td></td> <td>17,018,400</td> <td>工事延長 L=154.0m 開削工 φ200mm L=125.0m 推進工 φ200mm L=29.0m</td> </tr> <tr> <td>柏第6処理分区汚水枝線工事 (23-3工区)</td> <td></td> <td>7,354,200</td> <td>工事延長 L=114.2m 開削工 φ200mm L=114.2m</td> </tr> <tr> <td>柏第11処理分区汚水枝線工事 (23-4工区)</td> <td></td> <td>21,294,000</td> <td>工事延長 L=213.0m 開削工 φ200mm L=213.0m</td> </tr> <tr> <td>柏第11処理分区汚水枝線工事 (23-5工区)</td> <td></td> <td>31,983,000</td> <td>工事延長 L=456.0m 開削工 φ200mm L=456.0m</td> </tr> <tr> <td>柏第6処理分区汚水枝線工事 (23-8工区)</td> <td></td> <td>15,310,050</td> <td>工事延長 L=239.0m 開削工 φ200mm L=225.0m</td> </tr> </tbody> </table>	工事件名	事業費		工事内容	翌年度繰越額	支出額	柏第6処理分区汚水枝線工事 (23-2工区)		17,018,400	工事延長 L=154.0m 開削工 φ200mm L=125.0m 推進工 φ200mm L=29.0m	柏第6処理分区汚水枝線工事 (23-3工区)		7,354,200	工事延長 L=114.2m 開削工 φ200mm L=114.2m	柏第11処理分区汚水枝線工事 (23-4工区)		21,294,000	工事延長 L=213.0m 開削工 φ200mm L=213.0m	柏第11処理分区汚水枝線工事 (23-5工区)		31,983,000	工事延長 L=456.0m 開削工 φ200mm L=456.0m	柏第6処理分区汚水枝線工事 (23-8工区)		15,310,050	工事延長 L=239.0m 開削工 φ200mm L=225.0m		
工事件名	事業費		工事内容																												
	翌年度繰越額	支出額																													
柏第6処理分区汚水枝線工事 (23-2工区)		17,018,400	工事延長 L=154.0m 開削工 φ200mm L=125.0m 推進工 φ200mm L=29.0m																												
柏第6処理分区汚水枝線工事 (23-3工区)		7,354,200	工事延長 L=114.2m 開削工 φ200mm L=114.2m																												
柏第11処理分区汚水枝線工事 (23-4工区)		21,294,000	工事延長 L=213.0m 開削工 φ200mm L=213.0m																												
柏第11処理分区汚水枝線工事 (23-5工区)		31,983,000	工事延長 L=456.0m 開削工 φ200mm L=456.0m																												
柏第6処理分区汚水枝線工事 (23-8工区)		15,310,050	工事延長 L=239.0m 開削工 φ200mm L=225.0m																												

下水道事業特別会計

科目	主 管	決算額 (円) (前年度決算額)	主要な施策の概要及び成果			
			柏第13処理分区污水枝線工事 (23-9工区)		4,299,750	工事延長 L=65.0m 開削工 φ200mm L=65.0m
			流山第7-4処理分区污水枝線工事 (23-10工区)		16,658,250	工事延長 L=233.2m 開削工 φ200mm L=226.0m
			柏第13処理分区污水枝線工事 (23-11工区)		4,201,050	工事延長 L=58.0m 開削工 φ200mm L=58.0m
			柏第10処理分区污水枝線工事 (23-12工区)		6,766,200	工事延長 L=103.0m 開削工 φ200mm L=103.0m
			流山第8処理分区污水枝線工事 (23-13工区)		8,299,200	工事延長 L=108.0m 開削工 φ200mm L=108.0m
			大堀川左岸第2号-7雨水幹線工事 (23-15工区)		88,687,200	工事延長 L=81.0m 推進工 φ2000mm L=79.0m
			大堀川左岸第2号-7雨水幹線工事 (23-16工区) ※契約額 119,070,000	129,070,000 明許		工事延長 L=185.9m 推進工 φ1650mm L=168.6m
			柏北部第2処理分区污水幹線工事 (22-1工区) ※契約額 150,990,000 H22支払額 0		150,990,000	工事延長 L=471.1m 推進工 φ500mm L=471.1m
			流山第7-4処理分区污水幹線工事 (22-3工区) ※契約額 32,542,621 H22支払額 0		32,542,621	工事延長 L=377.0m 開削工 φ200mm L=294.8m 推進工 φ200mm L=82.2m
			柏第6処理分区污水幹線工事 (22-7工区) ※契約額 24,045,000 H22支払額 8,800,000		15,245,000	工事延長 L=134.15m 開削工 φ200mm L=43.00m 推進工 φ200mm L=91.15m
			柏第13処理分区污水幹線工事 (22-12工区) ※契約額 37,244,185 H22支払額 12,600,000 2,565,000円は単独事業で支出		(2,565,000) 22,079,185	工事延長 L=319.5m 開削工 φ200mm L=144.7m 推進工 φ200mm L=174.8m
			柏第12処理分区污水幹線工事 (22-14工区) ※契約額 5,969,535 H22支払額 2,300,000		3,669,535	工事延長 L=84.0m 開削工 φ200mm L=84.0m
			柏第11処理分区污水幹線工事 (22-15工区) ※契約額 17,090,850 H22支払額 6,200,000		10,890,850	工事延長 L=183.1m 開削工 φ200mm L=136.7m 推進工 φ200mm L=46.4m

下水道事業特別会計

科目	主 管	決算額 (円) (前年度決算額)	主要な施策の概要及び成果			
			柏第4-1処理分区汚水幹線工事 (22-18工区) ※契約額 54,705,000 H22支払額 15,300,000 10,275,000円は単独事業で支出		(10,275,000) 29,130,000	工事延長 L=318.3m 開削工 φ200mm L=203.5m 推進工 φ200mm L=114.8m
			大堀川左岸第2号-7雨水幹線工事 (22-21工区) ※契約額 43,480,500 H22支払額 16,600,000		26,880,500	工事延長 L=27.45m 開削工 φ1500mm L=27.45m
			大堀川右岸第8排水区雨水幹線工事(21-20工区) ※契約額 148,522,500 H21支払額 40,300,000 H22支払額 16,000,000		92,222,500	工事延長 L=100.3m 開削工 φ1500mm L= 8.3m 推進工 φ1500mm L=92.0m
			計	129,070,000 明許	(12,840,000) 605,521,491	

()の数字は単独事業で支出

2 委託料

件名	件数	事業費	
		翌年度繰越額	支出額
測量委託	1		441,000
北部中央地区下水道事業委託	1		57,000,000
北部中央地区下水道事業委託(H22年度分)	1		28,398,000
北部東地区下水道事業委託	1	150,000,000 明許	0
北部東地区下水道事業委託(平成22年度分)	1	156,000,000 事故	34,000,000
計	5	306,000,000	119,839,000

下水道事業特別会計

科目	主管	決算額 (円) (前年度決算額)	主要な施策の概要及び成果			
			◎ 4.63大津川左岸第4号バイパス雨水幹線整備事業 (継続費) (主要な事務事業)			
			1 工事請負費 (単位: 円, 件数)			
			事業費		工事内容	
			工事件名	翌年度繰越額		
			大津川左岸第4号雨水幹線工事 (22-19工区)	458,651,400	116,048,600	工事延長 L=1,366.00m 泥土圧シールド工法 φ2600mm
			継続費 契約額 574,700,000円	継続費繰越		
			大津川左岸第4号雨水幹線工事 (22-19工区)		255,651,400	
			H22年度からの繰越 255,651,400円			
			大津川左岸第4号雨水幹線工事に伴う信号機撤去工事		1,971,900	制御機撤去・取付 1基 他
			大津川左岸第4号雨水幹線工事に伴う信号機復旧工事		1,764,000	制御機取付 1基 他
			大津川左岸第4号雨水幹線工事に伴う水道仮配管工事		1,207,500	仮配管設置工 φ80mm 一式
			継続費通次繰越	636,697,450		
			計	1,095,348,850	376,643,400	
				継続費繰越		
			2 使用料及び賃借料 (単位: 円, 件数)			
			区分		事業費	
			件数	翌年度繰越	支出額	
			土地賃借料	7	1,241,720	7,086,624
					継続費繰越	
			3 負担金, 補助金及び交付金 (単位: 円, 件数)			
			区分		事業費	
			件数	翌年度繰越	支出額	
			負担金	0	5,000,000	0
					継続費繰越	

下水道事業特別会計

科目	主管	決算額(円) (前年度決算額)	主要な施策の概要及び成果		
			事業費		工事内容
			翌年繰越額	支出額	
◎ 8.1公共下水道の単独費に要する経費			(単位：円，件)		
1 工事請負費					
駒木第3処理分区汚水枝線工事(23-0-5)				6,037,500	工事延長 L=24.0m 開削工 φ200mm L=24.0m
柏第11処理分区汚水枝線工事(23-0-6)				4,616,850	工事延長 L=55.6m 開削工 φ200mm L=61.56m
柏第8-1処理分区汚水枝線工事(23-0-7)				3,675,000	工事延長 L=28.0m 開削工 φ200mm L=28.0m
柏第12処理分区汚水枝線工事(23-0-9) ※契約額 5,540,850			5,540,850 事故	0	工事延長 L=142.4m 開削工 φ200mm L=142.4m
流山第7-4処理分区汚水枝線工事(22-0-8) ※契約額 2,562,000 H22支出額 900,000円				1,662,000	工事延長 L=38.0m 開削工 φ200mm L=38.0m
柏第11処理分区汚水枝線工事(22-0-12) ※契約額 2,017,750 H22支出額 0円				2,017,750	工事延長 L=43.0m 開削工 φ200mm L=43.0m
水道管布設替仮配管工事(22-101)				1,113,000	工事延長 L=6.5m ダクタイル鋳鉄管 φ75mm L=6.5m
水道管布設替工事(22-215) ※契約額 8,064,000 H22支出額 3,000,000円				5,064,000	工事延長 L=175.8m ダクタイル鋳鉄管 φ75mm L=175.8m
篠籠田貯留場増設工事 ※契約額 64,749,300			79,749,300 明許	0	貯留容量 503m ³ 本体築造工 旧汚泥濃縮槽改築等 一式
篠籠田貯留場分配槽設置工事 ※未契約繰越			100,000,000 明許	0	
柏第4-1処理分区汚水幹線工事(22-18工区) 増額変更分 ※契約額 54,705,000円				10,275,000	
柏第13処理分区汚水幹線工事(22-12工区) 増額変更分 ※契約額 37,244,185円				2,565,000	
若柴入谷津試験掘工事他雨水管整備関連工事他4件				3,160,500	試験掘工 他

下水道事業特別会計

科目	主 管	決算額 (円) (前年度決算額)	主要な施策の概要及び成果			
			内容	件数	金額	備考
			駒木第3処理分区柵設置工事他污水管整備 関連工事 他7件		3,207,750	取付管及びます工 4箇所 他
			計	事故 5,540,850 明許 179,749,300	43,394,350	
			(単位：円，件)			
2 委託料						
			件名	件数	事業費	
					翌年度繰越額	支出額
			測量委託	1		787,500
			地質調査委託	1		1,421,700
			設計委託 ※契約額計 29,159,550円	8	19,709,250 明許	12,795,300
			公共污水柵設置調査委託	16		1,499,400
			家屋事前調査委託	4		1,680,000
			家屋事後調査委託	7		1,061,025
			家屋補償交渉委託	2		480,900
			家屋復旧費積算委託	3		278,250
			清掃委託 他1件	3		1,381,800
			北部中央地区下水道事業委託 ※契約額 188,000,000円	1	15,017,050 明許	172,982,950
			北部中央地区下水道事業委託 (H22年度分) ※契約額 319,000,000円 H22支出 47,176,250円	1		271,823,750
			柏市公共下水道事業認可認可変更業務委託	1		1,554,000
			柏市公共下水道事業都市計画決定図書作成業務委	1		1,365,000
			内水ハザードマップ作成業務委託	1		934,500
			電算システム等保守管理委託 他1件	2		596,400
			計	52	34,726,300 明許	470,642,475

下水道事業特別会計

科目	主 管	決算額 (円) (前年度決算額)	主要な施策の概要及び成果																																																
			<p>3 使用料及び賃借料 (単位：円，件)</p> <table border="1" data-bbox="730 288 1632 440"> <thead> <tr> <th>区分</th> <th>件数</th> <th>支出額</th> </tr> </thead> <tbody> <tr> <td>土地賃借料</td> <td>6</td> <td>2,471,248</td> </tr> <tr> <td>電算システム・機器借上料</td> <td>1</td> <td>404,460</td> </tr> <tr> <td>計</td> <td>7</td> <td>2,875,708</td> </tr> </tbody> </table> <p>4 公有財産購入費 (単位：円，件)</p> <table border="1" data-bbox="730 515 1632 667"> <thead> <tr> <th>区分</th> <th>件数</th> <th>支出額</th> </tr> </thead> <tbody> <tr> <td>土地購入費</td> <td>9</td> <td>32,477,371</td> </tr> <tr> <td>地上権設定費</td> <td>1</td> <td>353,912</td> </tr> <tr> <td>計</td> <td>10</td> <td>32,831,283</td> </tr> </tbody> </table> <p>5 負担金，補助金及び交付金 (単位：円，件)</p> <table border="1" data-bbox="730 742 1632 893"> <thead> <tr> <th>区分</th> <th>件数</th> <th>支出額</th> </tr> </thead> <tbody> <tr> <td>ガス切回し工事負担金</td> <td>5</td> <td>11,314,000</td> </tr> <tr> <td>電柱移設工事負担金</td> <td>4</td> <td>1,948,748</td> </tr> <tr> <td>計</td> <td>9</td> <td>13,262,748</td> </tr> </tbody> </table> <p>6 補償，補填及び賠償金 (単位：円，件)</p> <table border="1" data-bbox="730 968 1632 1120"> <thead> <tr> <th>区分</th> <th>件数</th> <th>支出額</th> </tr> </thead> <tbody> <tr> <td>家屋等損失補償金</td> <td>7</td> <td>3,408,800</td> </tr> <tr> <td>物件補償金</td> <td>1</td> <td>420,000</td> </tr> <tr> <td>計</td> <td>8</td> <td>3,828,800</td> </tr> </tbody> </table>	区分	件数	支出額	土地賃借料	6	2,471,248	電算システム・機器借上料	1	404,460	計	7	2,875,708	区分	件数	支出額	土地購入費	9	32,477,371	地上権設定費	1	353,912	計	10	32,831,283	区分	件数	支出額	ガス切回し工事負担金	5	11,314,000	電柱移設工事負担金	4	1,948,748	計	9	13,262,748	区分	件数	支出額	家屋等損失補償金	7	3,408,800	物件補償金	1	420,000	計	8	3,828,800
区分	件数	支出額																																																	
土地賃借料	6	2,471,248																																																	
電算システム・機器借上料	1	404,460																																																	
計	7	2,875,708																																																	
区分	件数	支出額																																																	
土地購入費	9	32,477,371																																																	
地上権設定費	1	353,912																																																	
計	10	32,831,283																																																	
区分	件数	支出額																																																	
ガス切回し工事負担金	5	11,314,000																																																	
電柱移設工事負担金	4	1,948,748																																																	
計	9	13,262,748																																																	
区分	件数	支出額																																																	
家屋等損失補償金	7	3,408,800																																																	
物件補償金	1	420,000																																																	
計	8	3,828,800																																																	
	下水道維持管理課		<p>◎ 12.1公共汚水柵設置に要する経費 90,214,950円 公共下水道の供用開始区域内において，水洗化を促進するため下記の工事を実施した。 (単位：円・件)</p> <table border="1" data-bbox="730 1268 1559 1340"> <thead> <tr> <th>工事件名</th> <th>件数</th> <th>支出額</th> <th>設置した柵の数</th> </tr> </thead> <tbody> <tr> <td>公共汚水柵設置工事</td> <td>111</td> <td>90,214,950</td> <td>305</td> </tr> </tbody> </table>	工事件名	件数	支出額	設置した柵の数	公共汚水柵設置工事	111	90,214,950	305																																								
工事件名	件数	支出額	設置した柵の数																																																
公共汚水柵設置工事	111	90,214,950	305																																																

下水道事業特別会計

科目	主 管	決算額 (円) (前年度決算額)	主要な施策の概要及び成果																
			<p>◎ 13.1特定環境保全公共下水道の公共汚水柵設置に要する経費 2,068,500円 公共下水道の供用開始区域内において、水洗化を促進するため下記の工事を実施した。</p> <p>(単位：円・件)</p> <table border="1"> <thead> <tr> <th>工事件名</th> <th>件数</th> <th>支出額</th> <th>設置した柵の数</th> </tr> </thead> <tbody> <tr> <td>公共汚水柵設置工事</td> <td>1</td> <td>2,068,500</td> <td>1</td> </tr> </tbody> </table>	工事件名	件数	支出額	設置した柵の数	公共汚水柵設置工事	1	2,068,500	1								
工事件名	件数	支出額	設置した柵の数																
公共汚水柵設置工事	1	2,068,500	1																
1・2・1 事業費 <small>(主要な事務事業)</small>	下水道 整備課	203,433,000 (168,130,000)	<p>◎ 流域下水道の建設に要する経費 手賀沼及び江戸川左岸の流域下水道事業に対する建設負担金を次のとおり支出した。</p> <p>負担金、補助金及び交付金</p> <table border="1"> <thead> <tr> <th></th> <th>補助事業分</th> <th>単独事業分</th> <th>計</th> </tr> </thead> <tbody> <tr> <td>手賀沼流域下水道事業建設負担金</td> <td>149,060,000</td> <td>49,439,000</td> <td>198,499,000</td> </tr> <tr> <td>江戸川左岸流域下水道事業建設負担金</td> <td>3,610,000</td> <td>1,324,000</td> <td>4,934,000</td> </tr> <tr> <td>合 計</td> <td>152,670,000</td> <td>50,763,000</td> <td>203,433,000</td> </tr> </tbody> </table>		補助事業分	単独事業分	計	手賀沼流域下水道事業建設負担金	149,060,000	49,439,000	198,499,000	江戸川左岸流域下水道事業建設負担金	3,610,000	1,324,000	4,934,000	合 計	152,670,000	50,763,000	203,433,000
	補助事業分	単独事業分	計																
手賀沼流域下水道事業建設負担金	149,060,000	49,439,000	198,499,000																
江戸川左岸流域下水道事業建設負担金	3,610,000	1,324,000	4,934,000																
合 計	152,670,000	50,763,000	203,433,000																
2・1・1 事務費	下水道維 持管理課	2,260,000 (3,420,000)	<p>◎ 12.1水洗便所改造に要する経費 公共下水道の供用開始区域内において、水洗化を促進するため下記の水洗便所改造資金貸付を実施した。</p> <p>(単位：円・件)</p> <table border="1"> <thead> <tr> <th>区分</th> <th>支出額</th> <th>件数</th> </tr> </thead> <tbody> <tr> <td>汲み取り便所</td> <td>980,000</td> <td>2</td> </tr> <tr> <td>浄化槽</td> <td>1,280,000</td> <td>7</td> </tr> <tr> <td>合 計</td> <td>2,260,000</td> <td>9</td> </tr> </tbody> </table>	区分	支出額	件数	汲み取り便所	980,000	2	浄化槽	1,280,000	7	合 計	2,260,000	9				
区分	支出額	件数																	
汲み取り便所	980,000	2																	
浄化槽	1,280,000	7																	
合 計	2,260,000	9																	
	下水道 整備課		<p>◎ 25.60公営企業会計移行事業(継続費) (主要な事務事業) 平成26年度に地方公営企業法を適用するために平成23年度から25年度の3カ年計画で基本方針やスケジュール、資産調査、資産を管理する為のシステムを構築する。</p>																

下水道事業特別会計

科目	主 管	決算額 (円) (前年度決算額)	主要な施策の概要及び成果																					
			<p>1 委託料 (単位：円, 件数)</p> <table border="1"> <thead> <tr> <th rowspan="2">件名</th> <th rowspan="2">件数</th> <th colspan="2">事業費</th> </tr> <tr> <th>翌年度繰越額</th> <th>支出額</th> </tr> </thead> <tbody> <tr> <td>公営企業会計移行業務委託 ※契約額22,050,000円 H23年度割額11,000,000円</td> <td>1</td> <td>14,300,000 継続費繰越</td> <td>0</td> </tr> </tbody> </table>	件名	件数	事業費		翌年度繰越額	支出額	公営企業会計移行業務委託 ※契約額22,050,000円 H23年度割額11,000,000円	1	14,300,000 継続費繰越	0											
件名	件数	事業費																						
		翌年度繰越額	支出額																					
公営企業会計移行業務委託 ※契約額22,050,000円 H23年度割額11,000,000円	1	14,300,000 継続費繰越	0																					
2・1・2 下水道 費普及	下水道維 持管理課	6,670,836 (6,394,265)	<p>◎ 4.1水洗化の普及に要する経費 公共下水道の供用開始区域内において、水洗化の促進を目的とした普及活動を実施している。 (単位：円・件)</p> <table border="1"> <thead> <tr> <th>委託件名</th> <th>委託額</th> <th>普及活動による水洗化件数</th> </tr> </thead> <tbody> <tr> <td>水洗化普及業務委託</td> <td>6,670,836</td> <td>127</td> </tr> </tbody> </table>	委託件名	委託額	普及活動による水洗化件数	水洗化普及業務委託	6,670,836	127															
委託件名	委託額	普及活動による水洗化件数																						
水洗化普及業務委託	6,670,836	127																						
2・1・3 維持 管理費 (主要な事務事業)	下水道維 持管理課	2,864,420,156 (2,320,928,555)	<p>◎ 篠籠田貯留場の管理運営に要する経費 29,443,172円</p> <p>1 修繕費 施設機能維持のため、次の修繕を実施した。 (単位：円・件)</p> <table border="1"> <thead> <tr> <th>件名</th> <th>件数</th> <th>事業費</th> </tr> </thead> <tbody> <tr> <td>設備修繕 (汚水ポンプ等修繕他)</td> <td>1</td> <td>4,673,550</td> </tr> <tr> <td>合 計</td> <td>1</td> <td>4,673,550</td> </tr> </tbody> </table> <p>2 委託料 施設等の維持管理のため、次のとおり委託を実施した。 (単位：円・件)</p> <table border="1"> <thead> <tr> <th>件名</th> <th>件数</th> <th>事業費</th> </tr> </thead> <tbody> <tr> <td>保守・点検等委託 (自家用電気工作物維持管理)</td> <td>1</td> <td>485,100</td> </tr> <tr> <td>施設管理委託 (維持管理業務委託 他)</td> <td>4</td> <td>21,596,631</td> </tr> <tr> <td>合 計</td> <td>5</td> <td>22,081,731</td> </tr> </tbody> </table>	件名	件数	事業費	設備修繕 (汚水ポンプ等修繕他)	1	4,673,550	合 計	1	4,673,550	件名	件数	事業費	保守・点検等委託 (自家用電気工作物維持管理)	1	485,100	施設管理委託 (維持管理業務委託 他)	4	21,596,631	合 計	5	22,081,731
件名	件数	事業費																						
設備修繕 (汚水ポンプ等修繕他)	1	4,673,550																						
合 計	1	4,673,550																						
件名	件数	事業費																						
保守・点検等委託 (自家用電気工作物維持管理)	1	485,100																						
施設管理委託 (維持管理業務委託 他)	4	21,596,631																						
合 計	5	22,081,731																						

下水道事業特別会計

科目	主管	決算額 (円) (前年度決算額)	主要な施策の概要及び成果																																																											
			<p>◎ 十余二終末処理場の廃止に要する経費 61,955,493円 委託料 施設廃止に伴い、次のとおり委託を実施した。</p> <p style="text-align: right;">(単位：円・件)</p> <table border="1" data-bbox="728 400 1861 517"> <thead> <tr> <th>件名</th> <th>件数</th> <th>事業費</th> </tr> </thead> <tbody> <tr> <td>土壌改良委託 (終末処理場跡地土壌改良委託)</td> <td>1</td> <td>61,950,000</td> </tr> <tr> <td>合 計</td> <td>1</td> <td>61,950,000</td> </tr> </tbody> </table>	件名	件数	事業費	土壌改良委託 (終末処理場跡地土壌改良委託)	1	61,950,000	合 計	1	61,950,000																																																		
件名	件数	事業費																																																												
土壌改良委託 (終末処理場跡地土壌改良委託)	1	61,950,000																																																												
合 計	1	61,950,000																																																												
			<p>◎ 下水道管等維持管理の単独事業に要する経費 167,755,701円</p> <p>1 修繕費 (単位：円・件)</p> <table border="1" data-bbox="728 663 1861 780"> <thead> <tr> <th>件名</th> <th>件数</th> <th>事業費</th> </tr> </thead> <tbody> <tr> <td>マンホールポンプ修繕</td> <td>3</td> <td>1,915,200</td> </tr> <tr> <td>合 計</td> <td>3</td> <td>1,915,200</td> </tr> </tbody> </table> <p>2 委託料 (単位：円・件)</p> <table border="1" data-bbox="728 815 1861 1193"> <thead> <tr> <th>件名</th> <th>件数</th> <th>事業費</th> </tr> </thead> <tbody> <tr> <td>維持管理業務委託</td> <td>19</td> <td>31,594,791</td> </tr> <tr> <td>測量委託</td> <td>1</td> <td>399,000</td> </tr> <tr> <td>除草委託</td> <td>1</td> <td>4,998,000</td> </tr> <tr> <td>調査委託</td> <td>3</td> <td>2,002,350</td> </tr> <tr> <td>汚水管等清掃委託</td> <td>16</td> <td>15,920,378</td> </tr> <tr> <td>緊急災害対応委託</td> <td>3</td> <td>4,072,383</td> </tr> <tr> <td>電算処理業務委託</td> <td>3</td> <td>8,888,250</td> </tr> <tr> <td>電算システム等保守管理委託</td> <td>2</td> <td>3,360,000</td> </tr> <tr> <td>合 計</td> <td>48</td> <td>71,235,152</td> </tr> </tbody> </table> <p>3 工事請負費 (単位：円・件)</p> <table border="1" data-bbox="728 1228 2011 1415"> <thead> <tr> <th>件名</th> <th>件数</th> <th>事業費</th> <th>内容</th> </tr> </thead> <tbody> <tr> <td>人孔補修工事</td> <td>63</td> <td>40,590,900</td> <td>人孔補修工事(新十余二1)他</td> </tr> <tr> <td>公柵補修工事</td> <td>48</td> <td>24,688,650</td> <td>公柵補修工事(酒井根三丁目21番11)他</td> </tr> <tr> <td>汚水管補修工事</td> <td>3</td> <td>1,017,891</td> <td>汚水管補修工事(旭町1-1)他</td> </tr> <tr> <td>取付管補修工事</td> <td>30</td> <td>14,185,500</td> <td>取付管補修工事(中央二丁目10-5)他</td> </tr> </tbody> </table>	件名	件数	事業費	マンホールポンプ修繕	3	1,915,200	合 計	3	1,915,200	件名	件数	事業費	維持管理業務委託	19	31,594,791	測量委託	1	399,000	除草委託	1	4,998,000	調査委託	3	2,002,350	汚水管等清掃委託	16	15,920,378	緊急災害対応委託	3	4,072,383	電算処理業務委託	3	8,888,250	電算システム等保守管理委託	2	3,360,000	合 計	48	71,235,152	件名	件数	事業費	内容	人孔補修工事	63	40,590,900	人孔補修工事(新十余二1)他	公柵補修工事	48	24,688,650	公柵補修工事(酒井根三丁目21番11)他	汚水管補修工事	3	1,017,891	汚水管補修工事(旭町1-1)他	取付管補修工事	30	14,185,500	取付管補修工事(中央二丁目10-5)他
件名	件数	事業費																																																												
マンホールポンプ修繕	3	1,915,200																																																												
合 計	3	1,915,200																																																												
件名	件数	事業費																																																												
維持管理業務委託	19	31,594,791																																																												
測量委託	1	399,000																																																												
除草委託	1	4,998,000																																																												
調査委託	3	2,002,350																																																												
汚水管等清掃委託	16	15,920,378																																																												
緊急災害対応委託	3	4,072,383																																																												
電算処理業務委託	3	8,888,250																																																												
電算システム等保守管理委託	2	3,360,000																																																												
合 計	48	71,235,152																																																												
件名	件数	事業費	内容																																																											
人孔補修工事	63	40,590,900	人孔補修工事(新十余二1)他																																																											
公柵補修工事	48	24,688,650	公柵補修工事(酒井根三丁目21番11)他																																																											
汚水管補修工事	3	1,017,891	汚水管補修工事(旭町1-1)他																																																											
取付管補修工事	30	14,185,500	取付管補修工事(中央二丁目10-5)他																																																											

下水道事業特別会計

科目	主 管	決算額 (円) (前年度決算額)	主要な施策の概要及び成果											
			その他補修工事	3	1,254,809	川端樋管補修工事他								
合 計	147	81,737,750												
◎ 水質分析に要する経費 816,165円 事業場放流水の水質分析委託等を次のとおり実施した。 (単位：円・件)														
<table border="1"> <thead> <tr> <th>件名</th> <th>件数</th> <th>事業費</th> </tr> </thead> <tbody> <tr> <td>水質分析委託</td> <td>2</td> <td>816,165</td> </tr> <tr> <td>合 計</td> <td>2</td> <td>816,165</td> </tr> </tbody> </table>						件名	件数	事業費	水質分析委託	2	816,165	合 計	2	816,165
件名	件数	事業費												
水質分析委託	2	816,165												
合 計	2	816,165												
◎ 下水道管等維持管理の補助事業に要する経費 68,260,500円 (単位：円・件)														
<table border="1"> <thead> <tr> <th>件名</th> <th>件数</th> <th>事業費</th> </tr> </thead> <tbody> <tr> <td>H23大堀川右岸第7号-1雨水幹線改築工事</td> <td>1</td> <td>68,260,500</td> </tr> <tr> <td>合 計</td> <td>1</td> <td>68,260,500</td> </tr> </tbody> </table>						件名	件数	事業費	H23大堀川右岸第7号-1雨水幹線改築工事	1	68,260,500	合 計	1	68,260,500
件名	件数	事業費												
H23大堀川右岸第7号-1雨水幹線改築工事	1	68,260,500												
合 計	1	68,260,500												

公設総合地方卸売市場事業特別会計

科目	主管	決算額（円） （前年度決算額）	主要な施策の概要及び成果																								
歳入 1・1・1 使用料	公設市場	338,136,931 (347,653,727)	<p>1 市場使用料 (単位：円)</p> <table border="1"> <thead> <tr> <th>部類</th> <th>卸売業者</th> <th>仲卸業者</th> <th>合計</th> </tr> </thead> <tbody> <tr> <td>青果部</td> <td>11,722,925</td> <td>3,205,816</td> <td>14,928,741</td> </tr> <tr> <td>水産物部</td> <td>45,850,144</td> <td>1,833,997</td> <td>47,684,141</td> </tr> <tr> <td>花き部</td> <td>2,710,028</td> <td>581,670</td> <td>3,291,698</td> </tr> <tr> <td>合計</td> <td>60,283,097</td> <td>5,621,483</td> <td>65,904,580</td> </tr> </tbody> </table> <p>取扱高(額)による市場使用料は、仲卸業者に係るものを含めて調定額の全額を収納した。</p> <p>2 市場施設使用料 (単位：円)</p> <table border="1"> <thead> <tr> <th>調定額</th> <th>収入済額</th> </tr> </thead> <tbody> <tr> <td>287,479,639</td> <td>272,232,351</td> </tr> </tbody> </table> <p>市場内各施設の市場施設使用料及び市場施設用地使用料は、繰越分を含めて調定額の94.7%であった。</p>	部類	卸売業者	仲卸業者	合計	青果部	11,722,925	3,205,816	14,928,741	水産物部	45,850,144	1,833,997	47,684,141	花き部	2,710,028	581,670	3,291,698	合計	60,283,097	5,621,483	65,904,580	調定額	収入済額	287,479,639	272,232,351
部類	卸売業者	仲卸業者	合計																								
青果部	11,722,925	3,205,816	14,928,741																								
水産物部	45,850,144	1,833,997	47,684,141																								
花き部	2,710,028	581,670	3,291,698																								
合計	60,283,097	5,621,483	65,904,580																								
調定額	収入済額																										
287,479,639	272,232,351																										
9・5・5 雑入	公設市場	129,641,368 (116,619,784)	<p>雑入 電気料金を主とする雑入は、繰越分を含めて調定額132,457,091円に対し、収入済額は、129,641,368円であった。</p>																								
歳出 2・1・1 事業費 (主要な事務事業)	公設市場	75,282,480 (91,570,080)	<p>◎ 施設整備に要する経費 平成23年度の主な工事は管理運営のための維持補修工事を次のとおり行った。</p> <p>(単位：円)</p> <table border="1"> <thead> <tr> <th>工事名</th> <th>金額</th> </tr> </thead> <tbody> <tr> <td>発泡スチロール減容機等改修工事</td> <td>4,978,050</td> </tr> <tr> <td>水産物買荷保管積込所等屋根及び外壁改修工事</td> <td>8,211,000</td> </tr> <tr> <td>高架水槽外壁改修工事</td> <td>8,668,800</td> </tr> <tr> <td>青果棟鳩除ネット設置及び庇屋根等改修工事</td> <td>31,237,500</td> </tr> <tr> <td>水産棟積算電力量計交換工事</td> <td>2,680,650</td> </tr> <tr> <td>井戸水ろ過装置塔内配管交換工事</td> <td>3,228,750</td> </tr> </tbody> </table>	工事名	金額	発泡スチロール減容機等改修工事	4,978,050	水産物買荷保管積込所等屋根及び外壁改修工事	8,211,000	高架水槽外壁改修工事	8,668,800	青果棟鳩除ネット設置及び庇屋根等改修工事	31,237,500	水産棟積算電力量計交換工事	2,680,650	井戸水ろ過装置塔内配管交換工事	3,228,750										
工事名	金額																										
発泡スチロール減容機等改修工事	4,978,050																										
水産物買荷保管積込所等屋根及び外壁改修工事	8,211,000																										
高架水槽外壁改修工事	8,668,800																										
青果棟鳩除ネット設置及び庇屋根等改修工事	31,237,500																										
水産棟積算電力量計交換工事	2,680,650																										
井戸水ろ過装置塔内配管交換工事	3,228,750																										

駐車場特別会計

科目	主管	決算額 (円) (前年度決算額)	主要な施策の概要及び成果																
歳入 1・1・1 使用料	交通 施設課	184,674,346 (189,814,062)	<p>駐車場使用料 平成23年4月1日から24年3月31日までに収入のあった駐車場の使用料金は、次のとおり (単位：円)</p> <table border="1"> <thead> <tr> <th>項目</th> <th>金額</th> </tr> </thead> <tbody> <tr> <td>(1) 時間貸</td> <td>39,916,710</td> </tr> <tr> <td>(2) 回数券</td> <td>4,667,000</td> </tr> <tr> <td>(3) 特約店</td> <td>123,108,054</td> </tr> <tr> <td>(4) 定期券</td> <td>16,960,875</td> </tr> <tr> <td>(5) 駐車場用地施設使用料</td> <td>21,707</td> </tr> <tr> <td>合 計</td> <td>184,674,346</td> </tr> <tr> <td>(還付未済額)</td> <td>(4,500)</td> </tr> </tbody> </table>	項目	金額	(1) 時間貸	39,916,710	(2) 回数券	4,667,000	(3) 特約店	123,108,054	(4) 定期券	16,960,875	(5) 駐車場用地施設使用料	21,707	合 計	184,674,346	(還付未済額)	(4,500)
項目	金額																		
(1) 時間貸	39,916,710																		
(2) 回数券	4,667,000																		
(3) 特約店	123,108,054																		
(4) 定期券	16,960,875																		
(5) 駐車場用地施設使用料	21,707																		
合 計	184,674,346																		
(還付未済額)	(4,500)																		
7・1・1 繰入金		127,000,000 (112,253,500)	<p>一般会計繰入金 公債費の償還額が増加しているため、一般会計より繰り入れた。</p>																
歳出 1・1・1 管理運営費	交通 施設課	86,523,403 (94,072,507)	<p>指定管理料 (単位：円)</p> <table border="1"> <thead> <tr> <th>指定管理者</th> <th>金額</th> </tr> </thead> <tbody> <tr> <td>アマノマネジメントサービス株式会社</td> <td>51,430,000</td> </tr> </tbody> </table>	指定管理者	金額	アマノマネジメントサービス株式会社	51,430,000												
指定管理者	金額																		
アマノマネジメントサービス株式会社	51,430,000																		

介護老人保健施設事業特別会計

科目	主管	決算額 (円) (前年度決算額)	主要な施策の概要及び成果																
歳入 2・2・1 負担金	保健福祉 社総務 課	23,375,931 (24,739,840)	1 負担金 指定管理者負担金として、平成23年度に係る企業債利息相当額及び(財)柏市医療公社(介護老人保健施設事業会計)の経常利益の1/10相当額で23,375,931円の収入があった。																
歳出 1・1・1 介護老人 保健施設 事業費	保健福祉 社総務 課	10,027,289 (9,952,709)	平成23年度介護老人保健施設はみんぐの利用状況 (単位:人・日) <table border="1"> <thead> <tr> <th></th> <th>通所</th> <th>短期入所</th> <th>入所</th> </tr> </thead> <tbody> <tr> <td>利用延人数</td> <td>6,104</td> <td>3,518</td> <td>30,507</td> </tr> <tr> <td>1日平均</td> <td>20.7</td> <td>9.6</td> <td>83.4</td> </tr> <tr> <td>稼働日数</td> <td>295</td> <td>366</td> <td>366</td> </tr> </tbody> </table>		通所	短期入所	入所	利用延人数	6,104	3,518	30,507	1日平均	20.7	9.6	83.4	稼働日数	295	366	366
	通所	短期入所	入所																
利用延人数	6,104	3,518	30,507																
1日平均	20.7	9.6	83.4																
稼働日数	295	366	366																

介護保険事業特別会計

科目	主管	決算額 (円) (前年度決算額)	主要な施策の概要及び成果																																																																																																																								
歳入 1・1・1 第1号 被保険者 保険料	高齢者 支援課 (介護保 険管理 室)	3,543,749,610 (3,444,966,450)	<p>1 第1号被保険者の状況 (平成23年度末現在) (単位:人)</p> <table border="1"> <tr> <td colspan="2">第1号被保険者数</td> <td>82,696</td> </tr> <tr> <td rowspan="2">内訳</td> <td>65歳以上75歳未満</td> <td>48,647</td> </tr> <tr> <td>75歳以上</td> <td>34,049</td> </tr> </table> <p>2 介護保険料の収入状況 (単位:円・%)</p> <table border="1"> <thead> <tr> <th>区分</th> <th>調定額</th> <th>収入済額</th> <th>不納欠損額</th> <th>還付未済額</th> <th>収入未済額</th> <th>収入率</th> </tr> </thead> <tbody> <tr> <td>現年度分 特別徴収</td> <td>3,177,825,500</td> <td>3,179,882,110</td> <td>-</td> <td>2,056,610</td> <td>-</td> <td>100.06</td> </tr> <tr> <td>現年度分 普通徴収</td> <td>400,129,900</td> <td>350,546,430</td> <td>-</td> <td>213,380</td> <td>49,796,850</td> <td>87.61</td> </tr> <tr> <td>滞納繰越分 普通徴収</td> <td>108,422,380</td> <td>13,321,070</td> <td>40,980,380</td> <td>-</td> <td>54,120,930</td> <td>12.89</td> </tr> <tr> <td>合計</td> <td>3,686,377,780</td> <td>3,543,749,610</td> <td>40,980,380</td> <td>2,269,990</td> <td>103,917,780</td> <td>96.13</td> </tr> </tbody> </table> <p>3 不納欠損の状況 (単位:人・円)</p> <table border="1"> <thead> <tr> <th>理由</th> <th>納付義務者数</th> <th>不納欠損額</th> </tr> </thead> <tbody> <tr> <td>生活困窮 (納付拒否含む)</td> <td>1,992</td> <td>35,474,850</td> </tr> <tr> <td rowspan="2">居所不明</td> <td>転出</td> <td>147</td> </tr> <tr> <td>死亡等</td> <td>318</td> </tr> <tr> <td>合計</td> <td>2,457</td> <td>40,980,380</td> </tr> </tbody> </table> <p>4 収入未済の状況 (現年度分) (単位:人・円)</p> <table border="1"> <thead> <tr> <th>段階</th> <th>第1段階</th> <th>第2段階</th> <th>第3段階</th> <th>特例第4段階</th> <th>第4段階</th> <th>第5段階</th> <th>第6段階</th> <th>第7段階～</th> </tr> </thead> <tbody> <tr> <td>納付義務者数</td> <td>1,137</td> <td>2,374</td> <td>528</td> <td>3,926</td> <td>382</td> <td>1,536</td> <td>505</td> <td>4,164</td> </tr> <tr> <td>未納者数</td> <td>100</td> <td>592</td> <td>119</td> <td>479</td> <td>49</td> <td>295</td> <td>67</td> <td>281</td> </tr> <tr> <td>収入未済額</td> <td>861,690</td> <td>8,930,440</td> <td>2,414,290</td> <td>14,452,470</td> <td>1,207,160</td> <td>9,435,760</td> <td>2,373,980</td> <td>10,121,060</td> </tr> <tr> <td colspan="7">合計</td> <td>納付義務者数</td> <td>14,552</td> </tr> <tr> <td colspan="7"></td> <td>未納者数</td> <td>1,982</td> </tr> <tr> <td colspan="7"></td> <td>収入未済額</td> <td>49,796,850</td> </tr> </tbody> </table>	第1号被保険者数		82,696	内訳	65歳以上75歳未満	48,647	75歳以上	34,049	区分	調定額	収入済額	不納欠損額	還付未済額	収入未済額	収入率	現年度分 特別徴収	3,177,825,500	3,179,882,110	-	2,056,610	-	100.06	現年度分 普通徴収	400,129,900	350,546,430	-	213,380	49,796,850	87.61	滞納繰越分 普通徴収	108,422,380	13,321,070	40,980,380	-	54,120,930	12.89	合計	3,686,377,780	3,543,749,610	40,980,380	2,269,990	103,917,780	96.13	理由	納付義務者数	不納欠損額	生活困窮 (納付拒否含む)	1,992	35,474,850	居所不明	転出	147	死亡等	318	合計	2,457	40,980,380	段階	第1段階	第2段階	第3段階	特例第4段階	第4段階	第5段階	第6段階	第7段階～	納付義務者数	1,137	2,374	528	3,926	382	1,536	505	4,164	未納者数	100	592	119	479	49	295	67	281	収入未済額	861,690	8,930,440	2,414,290	14,452,470	1,207,160	9,435,760	2,373,980	10,121,060	合計							納付義務者数	14,552								未納者数	1,982								収入未済額	49,796,850
第1号被保険者数		82,696																																																																																																																									
内訳	65歳以上75歳未満	48,647																																																																																																																									
	75歳以上	34,049																																																																																																																									
区分	調定額	収入済額	不納欠損額	還付未済額	収入未済額	収入率																																																																																																																					
現年度分 特別徴収	3,177,825,500	3,179,882,110	-	2,056,610	-	100.06																																																																																																																					
現年度分 普通徴収	400,129,900	350,546,430	-	213,380	49,796,850	87.61																																																																																																																					
滞納繰越分 普通徴収	108,422,380	13,321,070	40,980,380	-	54,120,930	12.89																																																																																																																					
合計	3,686,377,780	3,543,749,610	40,980,380	2,269,990	103,917,780	96.13																																																																																																																					
理由	納付義務者数	不納欠損額																																																																																																																									
生活困窮 (納付拒否含む)	1,992	35,474,850																																																																																																																									
居所不明	転出	147																																																																																																																									
	死亡等	318																																																																																																																									
合計	2,457	40,980,380																																																																																																																									
段階	第1段階	第2段階	第3段階	特例第4段階	第4段階	第5段階	第6段階	第7段階～																																																																																																																			
納付義務者数	1,137	2,374	528	3,926	382	1,536	505	4,164																																																																																																																			
未納者数	100	592	119	479	49	295	67	281																																																																																																																			
収入未済額	861,690	8,930,440	2,414,290	14,452,470	1,207,160	9,435,760	2,373,980	10,121,060																																																																																																																			
合計							納付義務者数	14,552																																																																																																																			
							未納者数	1,982																																																																																																																			
							収入未済額	49,796,850																																																																																																																			

介護保険事業特別会計

科目	主管	決算額 (円) (前年度決算額)	主要な施策の概要及び成果																																																																		
歳出 1・3・1 介護認定 審査会費	高齢者 支援課 (介護保 険管理 室)	49,774,430 (47,044,240)	<p>◎1.1介護認定審査会に要する経費</p> <p>1 柏市介護認定審査会 (1) 委員定数112人 (2) 合議体数 17 (1合議体の委員定数は5人)</p> <p>2 認定申請受付状況 (単位：人)</p> <table border="1"> <thead> <tr> <th rowspan="2">区分</th> <th colspan="6">申請内訳</th> </tr> <tr> <th>新規</th> <th>更新</th> <th>区分変更</th> <th>転入</th> <th>生保廃止</th> <th>合計</th> </tr> </thead> <tbody> <tr> <td>第1号被保険者</td> <td>3,336</td> <td>7,747</td> <td>776</td> <td>211</td> <td>3</td> <td>12,073</td> </tr> <tr> <td>第2号被保険者</td> <td>202</td> <td>298</td> <td>20</td> <td>5</td> <td>9</td> <td>534</td> </tr> <tr> <td>合計</td> <td>3,538</td> <td>8,045</td> <td>796</td> <td>216</td> <td>12</td> <td>12,607</td> </tr> </tbody> </table> <p>3 審査判定状況 (単位：回・件)</p> <table border="1"> <thead> <tr> <th>開催回数</th> <th>審査件数</th> <th>再調査</th> <th>判定件数</th> </tr> </thead> <tbody> <tr> <td>361</td> <td>12,277</td> <td>-</td> <td>12,277</td> </tr> </tbody> </table> <p>4 要介護認定の結果 (転入・生保廃止を除く) (単位：件)</p> <table border="1"> <thead> <tr> <th>要支援1</th> <th>要支援2</th> <th>要介護1</th> <th>要介護2</th> <th>要介護3</th> <th>要介護4</th> <th>要介護5</th> <th>非該当</th> </tr> </thead> <tbody> <tr> <td>1,886</td> <td>1,694</td> <td>2,856</td> <td>2,170</td> <td>1,363</td> <td>1,113</td> <td>1,115</td> <td>80</td> </tr> </tbody> </table> <p>5 要介護認定の申請に対する処分に要した期間 (単位：件・%・日)</p> <table border="1"> <thead> <tr> <th>処分件数</th> <th>申請から30日以内の処分件数</th> <th>30日以内の割合</th> <th>平均日数</th> </tr> </thead> <tbody> <tr> <td>12,053</td> <td>4,242</td> <td>35</td> <td>35</td> </tr> </tbody> </table>	区分	申請内訳						新規	更新	区分変更	転入	生保廃止	合計	第1号被保険者	3,336	7,747	776	211	3	12,073	第2号被保険者	202	298	20	5	9	534	合計	3,538	8,045	796	216	12	12,607	開催回数	審査件数	再調査	判定件数	361	12,277	-	12,277	要支援1	要支援2	要介護1	要介護2	要介護3	要介護4	要介護5	非該当	1,886	1,694	2,856	2,170	1,363	1,113	1,115	80	処分件数	申請から30日以内の処分件数	30日以内の割合	平均日数	12,053	4,242	35	35
区分	申請内訳																																																																				
	新規	更新	区分変更	転入	生保廃止	合計																																																															
第1号被保険者	3,336	7,747	776	211	3	12,073																																																															
第2号被保険者	202	298	20	5	9	534																																																															
合計	3,538	8,045	796	216	12	12,607																																																															
開催回数	審査件数	再調査	判定件数																																																																		
361	12,277	-	12,277																																																																		
要支援1	要支援2	要介護1	要介護2	要介護3	要介護4	要介護5	非該当																																																														
1,886	1,694	2,856	2,170	1,363	1,113	1,115	80																																																														
処分件数	申請から30日以内の処分件数	30日以内の割合	平均日数																																																																		
12,053	4,242	35	35																																																																		
1・3・2 認定調査 等 費		137,953,231 (133,634,811)	<p>◎2.1認定調査等に要する経費</p> <p>1 認定調査の状況 (単位：件)</p> <table border="1"> <thead> <tr> <th>認定調査実施方法</th> <th>訪問調査</th> <th>合計</th> </tr> </thead> <tbody> <tr> <td>直営 (他市町村からの依頼)</td> <td>6,434 (84)</td> <td>6,518</td> </tr> <tr> <td>委託 (他市町村への依頼)</td> <td>5,816 (32)</td> <td>5,848</td> </tr> <tr> <td>合計</td> <td></td> <td>12,366</td> </tr> </tbody> </table> <p>委託内訳 (単位：円・件)</p> <table border="1"> <thead> <tr> <th>区分</th> <th>単価</th> <th>件数</th> <th>金額</th> </tr> </thead> <tbody> <tr> <td>在宅</td> <td>4,200</td> <td>5,239</td> <td>22,003,800</td> </tr> <tr> <td>施設</td> <td>2,100</td> <td>577</td> <td>1,211,700</td> </tr> <tr> <td>合計</td> <td></td> <td>5,816</td> <td>23,215,500</td> </tr> </tbody> </table> <p>※市町村間の委託調査は無料</p>	認定調査実施方法	訪問調査	合計	直営 (他市町村からの依頼)	6,434 (84)	6,518	委託 (他市町村への依頼)	5,816 (32)	5,848	合計		12,366	区分	単価	件数	金額	在宅	4,200	5,239	22,003,800	施設	2,100	577	1,211,700	合計		5,816	23,215,500																																						
認定調査実施方法	訪問調査	合計																																																																			
直営 (他市町村からの依頼)	6,434 (84)	6,518																																																																			
委託 (他市町村への依頼)	5,816 (32)	5,848																																																																			
合計		12,366																																																																			
区分	単価	件数	金額																																																																		
在宅	4,200	5,239	22,003,800																																																																		
施設	2,100	577	1,211,700																																																																		
合計		5,816	23,215,500																																																																		

介護保険事業特別会計

科目	主管	決算額 (円) (前年度決算額)	主要な施策の概要及び成果																														
2・1・1 介護 サービス 等諸費	高齢者 支援課 (介護保 険管理 室)	13,653,337,005 (12,840,271,674)	<p>◎1.1介護サービス等諸費に要する経費</p> <p>負担金 (単位：件・円)</p> <table border="1"> <thead> <tr> <th>区分</th> <th>給付件数</th> <th>支出額</th> </tr> </thead> <tbody> <tr> <td>居宅介護サービス給付費</td> <td>147,027</td> <td>6,916,847,032</td> </tr> <tr> <td>特例居宅介護サービス給付費</td> <td>-</td> <td>-</td> </tr> <tr> <td>施設介護サービス給付費</td> <td>20,191</td> <td>5,079,122,491</td> </tr> <tr> <td>特例施設介護サービス給付費</td> <td>-</td> <td>-</td> </tr> <tr> <td>居宅介護サービス計画給付費</td> <td>57,316</td> <td>749,323,529</td> </tr> <tr> <td>特例居宅介護サービス計画給付費</td> <td>159</td> <td>1,931,277</td> </tr> <tr> <td>地域密着型介護サービス給付費</td> <td>4,410</td> <td>906,112,676</td> </tr> <tr> <td>特例地域密着型介護サービス給付費</td> <td>-</td> <td>-</td> </tr> <tr> <td>合計</td> <td>229,103</td> <td>13,653,337,005</td> </tr> </tbody> </table>	区分	給付件数	支出額	居宅介護サービス給付費	147,027	6,916,847,032	特例居宅介護サービス給付費	-	-	施設介護サービス給付費	20,191	5,079,122,491	特例施設介護サービス給付費	-	-	居宅介護サービス計画給付費	57,316	749,323,529	特例居宅介護サービス計画給付費	159	1,931,277	地域密着型介護サービス給付費	4,410	906,112,676	特例地域密着型介護サービス給付費	-	-	合計	229,103	13,653,337,005
	区分	給付件数	支出額																														
居宅介護サービス給付費	147,027	6,916,847,032																															
特例居宅介護サービス給付費	-	-																															
施設介護サービス給付費	20,191	5,079,122,491																															
特例施設介護サービス給付費	-	-																															
居宅介護サービス計画給付費	57,316	749,323,529																															
特例居宅介護サービス計画給付費	159	1,931,277																															
地域密着型介護サービス給付費	4,410	906,112,676																															
特例地域密着型介護サービス給付費	-	-																															
合計	229,103	13,653,337,005																															
	高齢者 支援課	104,361,813 (103,059,899)	<p>◎1.2介護サービス等諸費に要する経費</p> <p>負担金 (単位：件・円)</p> <table border="1"> <thead> <tr> <th>区分</th> <th>給付件数</th> <th>支出額</th> </tr> </thead> <tbody> <tr> <td>福祉用具購入費</td> <td>963</td> <td>31,326,958</td> </tr> <tr> <td>住宅改修費</td> <td>708</td> <td>73,034,855</td> </tr> <tr> <td>合計</td> <td>1,671</td> <td>104,361,813</td> </tr> </tbody> </table>	区分	給付件数	支出額	福祉用具購入費	963	31,326,958	住宅改修費	708	73,034,855	合計	1,671	104,361,813																		
区分	給付件数	支出額																															
福祉用具購入費	963	31,326,958																															
住宅改修費	708	73,034,855																															
合計	1,671	104,361,813																															

介護保険事業特別会計

科目	主管	決算額 (円) (前年度決算額)	主要な施策の概要及び成果																								
2・1・2 介護予防 サービス 等諸費	高齢者 支援課 (介護保 険管理 室)	596,053,372 (554,643,862)	◎1.1介護予防サービス等諸費に要する経費 負担金 (単位: 件・円) <table border="1"> <thead> <tr> <th>区分</th> <th>給付件数</th> <th>支出額</th> </tr> </thead> <tbody> <tr> <td>介護予防サービス給付費</td> <td>21,874</td> <td>522,969,747</td> </tr> <tr> <td>特例介護予防サービス給付費</td> <td>-</td> <td>-</td> </tr> <tr> <td>介護予防サービス計画給付費</td> <td>15,655</td> <td>68,810,090</td> </tr> <tr> <td>特例介護予防サービス計画給付費</td> <td>-</td> <td>-</td> </tr> <tr> <td>地域密着型介護予防サービス給付費</td> <td>67</td> <td>4,273,535</td> </tr> <tr> <td>特例地域密着型介護予防サービス給付費</td> <td>-</td> <td>-</td> </tr> <tr> <td>合計</td> <td>37,596</td> <td>596,053,372</td> </tr> </tbody> </table>	区分	給付件数	支出額	介護予防サービス給付費	21,874	522,969,747	特例介護予防サービス給付費	-	-	介護予防サービス計画給付費	15,655	68,810,090	特例介護予防サービス計画給付費	-	-	地域密着型介護予防サービス給付費	67	4,273,535	特例地域密着型介護予防サービス給付費	-	-	合計	37,596	596,053,372
	区分	給付件数	支出額																								
介護予防サービス給付費	21,874	522,969,747																									
特例介護予防サービス給付費	-	-																									
介護予防サービス計画給付費	15,655	68,810,090																									
特例介護予防サービス計画給付費	-	-																									
地域密着型介護予防サービス給付費	67	4,273,535																									
特例地域密着型介護予防サービス給付費	-	-																									
合計	37,596	596,053,372																									
	高齢者 支援課	36,657,034 (36,933,565)	◎1.2介護予防サービス等諸費に要する経費 負担金 (単位: 件・円) <table border="1"> <thead> <tr> <th>区分</th> <th>給付件数</th> <th>支出額</th> </tr> </thead> <tbody> <tr> <td>介護予防福祉用具購入費</td> <td>234</td> <td>6,058,410</td> </tr> <tr> <td>介護予防住宅改修費</td> <td>294</td> <td>30,598,624</td> </tr> <tr> <td>合計</td> <td>528</td> <td>36,657,034</td> </tr> </tbody> </table>	区分	給付件数	支出額	介護予防福祉用具購入費	234	6,058,410	介護予防住宅改修費	294	30,598,624	合計	528	36,657,034												
区分	給付件数	支出額																									
介護予防福祉用具購入費	234	6,058,410																									
介護予防住宅改修費	294	30,598,624																									
合計	528	36,657,034																									
2・1・3 高額介護 サービス 等費	高齢者 支援課 (介護保 険管理 室)	20,977,998 (19,173,430)	◎1.1高額介護サービス等費に要する経費 負担金 (単位: 件・円) <table border="1"> <thead> <tr> <th>区分</th> <th>給付件数</th> <th>支出額</th> </tr> </thead> <tbody> <tr> <td>高額介護サービス費</td> <td>2,191</td> <td>20,977,998</td> </tr> </tbody> </table>	区分	給付件数	支出額	高額介護サービス費	2,191	20,977,998																		
	区分	給付件数	支出額																								
高額介護サービス費	2,191	20,977,998																									
	高齢者 支援課	215,925,766 (197,192,484)	◎1.2高額介護サービス等費に要する経費 負担金 (単位: 件・円) <table border="1"> <thead> <tr> <th>区分</th> <th>給付件数</th> <th>支出額</th> </tr> </thead> <tbody> <tr> <td>高額介護サービス費</td> <td>22,199</td> <td>215,723,697</td> </tr> <tr> <td>高額介護予防サービス費</td> <td>178</td> <td>202,069</td> </tr> <tr> <td>合計</td> <td>22,377</td> <td>215,925,766</td> </tr> </tbody> </table>	区分	給付件数	支出額	高額介護サービス費	22,199	215,723,697	高額介護予防サービス費	178	202,069	合計	22,377	215,925,766												
区分	給付件数	支出額																									
高額介護サービス費	22,199	215,723,697																									
高額介護予防サービス費	178	202,069																									
合計	22,377	215,925,766																									

介護保険事業特別会計

科目	主管	決算額 (円) (前年度決算額)	主要な施策の概要及び成果																		
2・1・4 高額医療 合算介護 サービス 等 費		36,510,466 (54,678,137)	◎1.2高額医療合算介護サービス等費に要する経費 負担金 (単位：件・円) <table border="1"> <thead> <tr> <th>区分</th> <th>給付件数</th> <th>支出額</th> </tr> </thead> <tbody> <tr> <td>高額医療合算介護サービス費</td> <td>1,231</td> <td>36,162,974</td> </tr> <tr> <td>高額医療合算介護予防サービス費</td> <td>24</td> <td>347,492</td> </tr> <tr> <td>合計</td> <td>1,255</td> <td>36,510,466</td> </tr> </tbody> </table>	区分	給付件数	支出額	高額医療合算介護サービス費	1,231	36,162,974	高額医療合算介護予防サービス費	24	347,492	合計	1,255	36,510,466						
区分	給付件数	支出額																			
高額医療合算介護サービス費	1,231	36,162,974																			
高額医療合算介護予防サービス費	24	347,492																			
合計	1,255	36,510,466																			
2・1・5 その他 諸 費	高齢者 支援課 (介護保 険管理 室)	17,269,590 (18,528,300)	◎1.1その他諸費に要する経費 手数料 (単位：件・円) <table border="1"> <thead> <tr> <th>区分</th> <th>給付件数</th> <th>支出額</th> </tr> </thead> <tbody> <tr> <td>審査支払手数料</td> <td>265,686</td> <td>17,269,590</td> </tr> </tbody> </table>	区分	給付件数	支出額	審査支払手数料	265,686	17,269,590												
区分	給付件数	支出額																			
審査支払手数料	265,686	17,269,590																			
2・1・6 特定入所 者介護 サービス 等 費		470,109,960 (440,313,355)	◎1.1特定入所者介護サービス等費に要する経費 負担金 (単位：件・円) <table border="1"> <thead> <tr> <th>区分</th> <th>給付件数</th> <th>支出額</th> </tr> </thead> <tbody> <tr> <td>特定入所者介護サービス費</td> <td>14,716</td> <td>469,895,540</td> </tr> <tr> <td>特例特定入所者介護サービス費</td> <td>-</td> <td>-</td> </tr> <tr> <td>特定入所者介護予防サービス費</td> <td>38</td> <td>214,420</td> </tr> <tr> <td>特例特定入所者介護予防サービス</td> <td>-</td> <td>-</td> </tr> <tr> <td>合計</td> <td>14,754</td> <td>470,109,960</td> </tr> </tbody> </table>	区分	給付件数	支出額	特定入所者介護サービス費	14,716	469,895,540	特例特定入所者介護サービス費	-	-	特定入所者介護予防サービス費	38	214,420	特例特定入所者介護予防サービス	-	-	合計	14,754	470,109,960
区分	給付件数	支出額																			
特定入所者介護サービス費	14,716	469,895,540																			
特例特定入所者介護サービス費	-	-																			
特定入所者介護予防サービス費	38	214,420																			
特例特定入所者介護予防サービス	-	-																			
合計	14,754	470,109,960																			
4・1・1 介護予防 特定高齢 者 施策 事業 費 <small>(主要な事務事業)</small>	福祉活動 推進課	43,155,662 (37,383,711)	◎7.2特定高齢者の介護予防に要する経費 1 二次予防事業の対象者把握事業 (単位：人) <table border="1"> <thead> <tr> <th>内容</th> <th>人数</th> </tr> </thead> <tbody> <tr> <td>介護予防調査配布数</td> <td>23,401</td> </tr> <tr> <td>基本チェックリスト実施者数</td> <td>20,028</td> </tr> <tr> <td>すこやかアップシニア決定者</td> <td>4,528</td> </tr> <tr> <td>生活機能評価受診者数</td> <td>7</td> </tr> </tbody> </table>	内容	人数	介護予防調査配布数	23,401	基本チェックリスト実施者数	20,028	すこやかアップシニア決定者	4,528	生活機能評価受診者数	7								
内容	人数																				
介護予防調査配布数	23,401																				
基本チェックリスト実施者数	20,028																				
すこやかアップシニア決定者	4,528																				
生活機能評価受診者数	7																				

介護保険事業特別会計

科目	主 管	決算額 (円) (前年度決算額)	主要な施策の概要及び成果																
			<p>2 二次予防事業実施委託 (単位：回・人)</p> <table border="1"> <thead> <tr> <th>介護予防プログラム</th> <th>実施回数</th> <th>参加延人数</th> </tr> </thead> <tbody> <tr> <td>健やかさんさん教室 (総合型事業)</td> <td>226</td> <td>2,518</td> </tr> <tr> <td>歯っぴいライフ教室 (口腔機能向上事業)</td> <td>12</td> <td>108</td> </tr> <tr> <td>いきいき食つく教室 (栄養改善事業)</td> <td>53</td> <td>61</td> </tr> <tr> <td>合計</td> <td>291</td> <td>2,687</td> </tr> </tbody> </table>	介護予防プログラム	実施回数	参加延人数	健やかさんさん教室 (総合型事業)	226	2,518	歯っぴいライフ教室 (口腔機能向上事業)	12	108	いきいき食つく教室 (栄養改善事業)	53	61	合計	291	2,687	
介護予防プログラム	実施回数	参加延人数																	
健やかさんさん教室 (総合型事業)	226	2,518																	
歯っぴいライフ教室 (口腔機能向上事業)	12	108																	
いきいき食つく教室 (栄養改善事業)	53	61																	
合計	291	2,687																	
	障害福祉 就労支援 センター	4,744,958 (3,928,073)	<p>◎7.3特定高齢者の介護予防に要する経費</p> <p>運動でからだ元気塾 市内在住の65歳以上で、運動器の機能向上プログラムが必要と判定されたかたを対象に、理学療法士又は作業療法士が週1回6か月間の運動指導を行うことで、介護予防を推進した。</p> <p>(単位：回・人)</p> <table border="1"> <thead> <tr> <th>実施会場</th> <th>実施回数</th> <th>実人数</th> <th>延人数</th> </tr> </thead> <tbody> <tr> <td>障害福祉就労支援センター</td> <td>44</td> <td>53</td> <td>807</td> </tr> <tr> <td>南部老人福祉センター</td> <td>45</td> <td>50</td> <td>736</td> </tr> <tr> <td>合計</td> <td>89</td> <td>103</td> <td>1,543</td> </tr> </tbody> </table>	実施会場	実施回数	実人数	延人数	障害福祉就労支援センター	44	53	807	南部老人福祉センター	45	50	736	合計	89	103	1,543
実施会場	実施回数	実人数	延人数																
障害福祉就労支援センター	44	53	807																
南部老人福祉センター	45	50	736																
合計	89	103	1,543																
4・1・2 介護予防 一般高齢 者 施策 事業費 (主要な事務事業)	地域健康 づくり課	148,791 (248,644)	<p>◎7.1一般高齢者の介護予防に要する経費</p> <p>地域支援事業 (いきいきはつらつ教室) 介護予防の取り組みを行っている町会・自治会のおせっ会・サロン等を対象に、介護予防をテーマとしたミニ講座や体操を中心に参加者同士の交流を図っている。</p> <p>(単位：回・人)</p> <table border="1"> <thead> <tr> <th>区分</th> <th>実施回数</th> <th>参加者数</th> </tr> </thead> <tbody> <tr> <td>地域巡回型</td> <td>18</td> <td>517</td> </tr> </tbody> </table>	区分	実施回数	参加者数	地域巡回型	18	517										
区分	実施回数	参加者数																	
地域巡回型	18	517																	
	福祉活動 推進課	13,721,506 (12,423,391)	<p>◎7.3一般高齢者の介護予防に要する経費</p> <p>1 一般高齢者介護予防事業実施委託 (単位：回・人)</p> <table border="1"> <thead> <tr> <th>区分</th> <th>実施回数</th> <th>参加延人数</th> </tr> </thead> <tbody> <tr> <td>パソコンルーム事業 (出会いとふれあいサポート)</td> <td>293</td> <td>1,478</td> </tr> <tr> <td>パソコンルーム事業 (勉強会を通じた仲間づくり)</td> <td>91</td> <td>1,214</td> </tr> </tbody> </table>	区分	実施回数	参加延人数	パソコンルーム事業 (出会いとふれあいサポート)	293	1,478	パソコンルーム事業 (勉強会を通じた仲間づくり)	91	1,214							
区分	実施回数	参加延人数																	
パソコンルーム事業 (出会いとふれあいサポート)	293	1,478																	
パソコンルーム事業 (勉強会を通じた仲間づくり)	91	1,214																	

介護保険事業特別会計

科目	主管	決算額 (円) (前年度決算額)	主要な施策の概要及び成果																	
			<table border="1"> <tr> <td>介護予防事業 (いきいきプラザ)</td> <td>18</td> <td>539</td> </tr> <tr> <td>介護支援サポーター業務</td> <td>16,299</td> <td>16,299</td> </tr> <tr> <td>合計</td> <td>16,701</td> <td>19,530</td> </tr> </table>	介護予防事業 (いきいきプラザ)	18	539	介護支援サポーター業務	16,299	16,299	合計	16,701	19,530								
介護予防事業 (いきいきプラザ)	18	539																		
介護支援サポーター業務	16,299	16,299																		
合計	16,701	19,530																		
			<p>2 家族及び近隣援助者地域介護予防支援事業</p> <p>介護予防を目的として、地域ぐるみで活動しているボランティアグループや団体へ、高齢者向きの介護予防プログラムの提供に伴う講師派遣や、活動に必要な備品の貸し出しを行った。</p> <p>グループ登録数 53団体 (単位：回・人)</p> <table border="1"> <thead> <tr> <th>支援内容</th> <th>実施回数</th> <th>参加者数</th> </tr> </thead> <tbody> <tr> <td>講師派遣</td> <td>15</td> <td>422</td> </tr> <tr> <td>物品貸出</td> <td>16</td> <td>847</td> </tr> <tr> <td>合計</td> <td>31</td> <td>1,269</td> </tr> </tbody> </table>	支援内容	実施回数	参加者数	講師派遣	15	422	物品貸出	16	847	合計	31	1,269					
支援内容	実施回数	参加者数																		
講師派遣	15	422																		
物品貸出	16	847																		
合計	31	1,269																		
4・2・1 介護予防 ケアマネ ジメント 事業費 (主要な事務事業)		200,974,372 (201,928,490)	<p>◎1.1介護予防ケアマネジメントに要する経費</p> <p>地域包括支援センター業務委託 相談実績 (7センター) (単位：件)</p> <table border="1"> <thead> <tr> <th>相談内容</th> <th>相談延件数</th> </tr> </thead> <tbody> <tr> <td>介護予防事業</td> <td>564</td> </tr> <tr> <td>介護予防ケアマネジメント</td> <td>4,925</td> </tr> <tr> <td>総合相談・支援事業</td> <td>8,968</td> </tr> <tr> <td>権利擁護事業</td> <td>1,970</td> </tr> <tr> <td>包括的・継続的ケアマネジメント事業</td> <td>1,489</td> </tr> <tr> <td>その他</td> <td>2,719</td> </tr> <tr> <td>合計</td> <td>20,635</td> </tr> </tbody> </table>	相談内容	相談延件数	介護予防事業	564	介護予防ケアマネジメント	4,925	総合相談・支援事業	8,968	権利擁護事業	1,970	包括的・継続的ケアマネジメント事業	1,489	その他	2,719	合計	20,635	
相談内容	相談延件数																			
介護予防事業	564																			
介護予防ケアマネジメント	4,925																			
総合相談・支援事業	8,968																			
権利擁護事業	1,970																			
包括的・継続的ケアマネジメント事業	1,489																			
その他	2,719																			
合計	20,635																			
4・2・2 総合相談 事業費 (主要な事務事業)		14,694,351 (13,836,336)	<p>◎1.2総合相談窓口運営に要する経費</p> <p>在宅介護支援センター総合相談窓口業務委託事業 相談実績 (4支援センター) (単位：件)</p> <table border="1"> <thead> <tr> <th>相談内容</th> <th>新規相談件数</th> <th>相談内容</th> <th>新規相談件数</th> </tr> </thead> <tbody> <tr> <td>介護保険</td> <td>686</td> <td>介護相談・介護方法</td> <td>580</td> </tr> <tr> <td>保健福祉サービス</td> <td>251</td> <td>経済的問題</td> <td>84</td> </tr> </tbody> </table>	相談内容	新規相談件数	相談内容	新規相談件数	介護保険	686	介護相談・介護方法	580	保健福祉サービス	251	経済的問題	84					
相談内容	新規相談件数	相談内容	新規相談件数																	
介護保険	686	介護相談・介護方法	580																	
保健福祉サービス	251	経済的問題	84																	

介護保険事業特別会計

科目	主 管	決算額 (円) (前年度決算額)	主要な施策の概要及び成果																					
			インフォーマルサービス		虐待																			
			171		3																			
			272		963																			
				合計	3,010																			
4・2・3 権利擁護 事業費 (主要な事務事業)		442,184 (249,408)	<p>◎1.2権利擁護事業に要する経費</p> <p>高齢者に関わる機関間の情報の共有化を図ることで、高齢者虐待の早期発見・早期対応、自宅にて高齢者を介護している家族等の負担軽減、高齢者虐待防止に関する啓発活動を実施した。</p> <p style="text-align: right;">(単位：回・人)</p> <table border="1"> <thead> <tr> <th>活動内容</th> <th>実施回数</th> <th>参加者数</th> <th>備考</th> </tr> </thead> <tbody> <tr> <td>高齢者虐待防止ネットワーク運営委員会</td> <td>2</td> <td>64</td> <td>参加者数は延人数</td> </tr> <tr> <td>一般向け講座（高齢者権利擁護講座）</td> <td>1</td> <td>220</td> <td></td> </tr> </tbody> </table>				活動内容	実施回数	参加者数	備考	高齢者虐待防止ネットワーク運営委員会	2	64	参加者数は延人数	一般向け講座（高齢者権利擁護講座）	1	220							
活動内容	実施回数	参加者数	備考																					
高齢者虐待防止ネットワーク運営委員会	2	64	参加者数は延人数																					
一般向け講座（高齢者権利擁護講座）	1	220																						
4・2・5 任意 事業費 (主要な事務事業)	高 齢 者 支 援 課	13,438,806 (13,961,265)	<p>◎4.1任意事業に要する経費 (単位：件・円)</p> <table border="1"> <thead> <tr> <th>事業名</th> <th>給付件数</th> <th>支出額</th> </tr> </thead> <tbody> <tr> <td>介護給付費適正化推進事業</td> <td></td> <td>2,162,235</td> </tr> <tr> <td>介護用品（紙おむつ）支給事業</td> <td>955</td> <td>5,645,479</td> </tr> <tr> <td>家族介護慰労金支給事業（市支給対象者）</td> <td>84</td> <td>1,743,200</td> </tr> <tr> <td>住宅改修理由書作成補助事業</td> <td>20</td> <td>40,000</td> </tr> <tr> <td>介護相談員派遣等事業</td> <td></td> <td>3,847,892</td> </tr> </tbody> </table> <ul style="list-style-type: none"> 介護給付費適正化推進事業 介護保険サービスを利用した者に対し、介護給付費の額等の実績を通知することにより、介護保険事業の適正な運営を図った。 介護用品（紙おむつ）支給事業 ねたきり、認知症等により紙おむつを使用している要介護4・5認定を受けている、市内在住の高齢者に介護用品（紙おむつ）を月1回、配達により給付した（現物6,000円相当）。 家族介護慰労金支給事業（市支給対象者） 要介護者を介護している家族に対し、介護慰労金を支給することにより、要介護者を介護している家族の身体的、精神的、経済的負担の軽減を図った（8,200円／月（四半期ごとの支払い））。 				事業名	給付件数	支出額	介護給付費適正化推進事業		2,162,235	介護用品（紙おむつ）支給事業	955	5,645,479	家族介護慰労金支給事業（市支給対象者）	84	1,743,200	住宅改修理由書作成補助事業	20	40,000	介護相談員派遣等事業		3,847,892
事業名	給付件数	支出額																						
介護給付費適正化推進事業		2,162,235																						
介護用品（紙おむつ）支給事業	955	5,645,479																						
家族介護慰労金支給事業（市支給対象者）	84	1,743,200																						
住宅改修理由書作成補助事業	20	40,000																						
介護相談員派遣等事業		3,847,892																						

介護保険事業特別会計

科目	主 管	決算額（円） （前年度決算額）	主要な施策の概要及び成果																								
			<ul style="list-style-type: none"> ・ 住宅改修理由書作成補助事業 介護保険法施行規則の規定に基づき、居宅介護住宅改修費及び疑問を受付け、問題の発見や提起、解決策の提案などを通じて、問題の改善や介護サービスの質的向上を図った。 ・ 介護相談員派遣等事業 介護保険サービスに関する利用者や家族の日常的な不平・不満や疑問を受付け、問題の発見や提起、解決策の提案などを通じ、問題の改善や介護サービスの質的向上を図った（介護相談員：定員14名）。 <p style="text-align: right;">（単位：件・回・名）</p> <table border="1" style="width: 100%; border-collapse: collapse;"> <thead> <tr> <th>対象事業所</th> <th>事業所数</th> <th>回数／月</th> <th>人数</th> </tr> </thead> <tbody> <tr> <td>特別養護老人ホーム</td> <td style="text-align: center;">13</td> <td style="text-align: center;">2</td> <td style="text-align: center;">2</td> </tr> <tr> <td>老人保健施設</td> <td style="text-align: center;">7</td> <td style="text-align: center;">2</td> <td style="text-align: center;">2</td> </tr> <tr> <td>認知症対応型共同生活介護</td> <td style="text-align: center;">5</td> <td style="text-align: center;">1</td> <td style="text-align: center;">1</td> </tr> <tr> <td style="text-align: center;">合計</td> <td style="text-align: center;">25</td> <td style="text-align: center;">/</td> <td style="text-align: center;">/</td> </tr> </tbody> </table>	対象事業所	事業所数	回数／月	人数	特別養護老人ホーム	13	2	2	老人保健施設	7	2	2	認知症対応型共同生活介護	5	1	1	合計	25	/	/				
対象事業所	事業所数	回数／月	人数																								
特別養護老人ホーム	13	2	2																								
老人保健施設	7	2	2																								
認知症対応型共同生活介護	5	1	1																								
合計	25	/	/																								
	福祉活動 推進課	2,868,672 (1,751,078)	<p>◎4.2任意事業に要する経費 認知症高齢者やその家族等が住み慣れた家庭や地域で安心して生活を送ることができるように支援した。</p> <p style="text-align: right;">（単位：回・人）</p> <table border="1" style="width: 100%; border-collapse: collapse;"> <thead> <tr> <th>活動内容</th> <th>実施回数</th> <th>参加者数</th> <th>備考</th> </tr> </thead> <tbody> <tr> <td>認知症にやさしいまちづくり会議</td> <td style="text-align: center;">5</td> <td style="text-align: center;">48</td> <td>参加者数は延人数</td> </tr> <tr> <td>認知症介護相談・交流会</td> <td style="text-align: center;">7</td> <td style="text-align: center;">78</td> <td>参加者数は延人数</td> </tr> <tr> <td>認知症公開講座</td> <td style="text-align: center;">1</td> <td style="text-align: center;">292</td> <td></td> </tr> <tr> <td>認知症サポーター講座（キャラバンメイト等）</td> <td style="text-align: center;">43</td> <td style="text-align: center;">1,539</td> <td></td> </tr> <tr> <td>成年後見報酬助成</td> <td style="text-align: center;">/</td> <td style="text-align: center;">/</td> <td>在宅3件、施設3件</td> </tr> </tbody> </table>	活動内容	実施回数	参加者数	備考	認知症にやさしいまちづくり会議	5	48	参加者数は延人数	認知症介護相談・交流会	7	78	参加者数は延人数	認知症公開講座	1	292		認知症サポーター講座（キャラバンメイト等）	43	1,539		成年後見報酬助成	/	/	在宅3件、施設3件
活動内容	実施回数	参加者数	備考																								
認知症にやさしいまちづくり会議	5	48	参加者数は延人数																								
認知症介護相談・交流会	7	78	参加者数は延人数																								
認知症公開講座	1	292																									
認知症サポーター講座（キャラバンメイト等）	43	1,539																									
成年後見報酬助成	/	/	在宅3件、施設3件																								

柏都市計画事業北柏駅北口土地区画整理事業特別会計

科目	主 管	決算額 (円) (前年度決算額)	主要な施策の概要及び成果						
歳 出 1・2・1 事業費	北柏駅北口 土地区画 整理事務所	5,953,400 (13,490,350)	◎ 1.1北柏駅北口土地区画整理事務所関係経費 (主要な事務事業) 1 単独事業 補償 (単位：件・円) <table border="1" data-bbox="674 427 1384 501"> <thead> <tr> <th data-bbox="674 427 1066 464">区分</th> <th data-bbox="1066 427 1229 464">件数</th> <th data-bbox="1229 427 1384 464">金額</th> </tr> </thead> <tbody> <tr> <td data-bbox="674 464 1066 501">収益等損失補償</td> <td data-bbox="1066 464 1229 501">3</td> <td data-bbox="1229 464 1384 501">5,953,400</td> </tr> </tbody> </table>	区分	件数	金額	収益等損失補償	3	5,953,400
区分	件数	金額							
収益等損失補償	3	5,953,400							

学校給食センター事業特別会計

科目	主 管	決算額 (円) (前年度決算額)	主要な施策の概要及び成果																								
歳 入 1・1・1 事業収入	学校給食 センター	221,988,354 (236,775,593)	賄い材料費 (単位：円・%) <table border="1"> <thead> <tr> <th>区分</th> <th>調定額</th> <th>収入済額</th> <th>収入未済額</th> <th>収納率</th> </tr> </thead> <tbody> <tr> <td>現年度分 (平成23年度)</td> <td>222,380,490</td> <td>221,019,615</td> <td>1,360,875</td> <td>99.4</td> </tr> <tr> <td>過年度分 (平成22年度以前)</td> <td>3,527,687</td> <td>968,739</td> <td>2,558,948</td> <td>27.5</td> </tr> <tr> <td>合計</td> <td>225,908,177</td> <td>221,988,354</td> <td>3,919,823</td> <td>98.3</td> </tr> </tbody> </table>					区分	調定額	収入済額	収入未済額	収納率	現年度分 (平成23年度)	222,380,490	221,019,615	1,360,875	99.4	過年度分 (平成22年度以前)	3,527,687	968,739	2,558,948	27.5	合計	225,908,177	221,988,354	3,919,823	98.3
区分	調定額	収入済額	収入未済額	収納率																							
現年度分 (平成23年度)	222,380,490	221,019,615	1,360,875	99.4																							
過年度分 (平成22年度以前)	3,527,687	968,739	2,558,948	27.5																							
合計	225,908,177	221,988,354	3,919,823	98.3																							
歳 出 2・1・1 給食 事業費	学校給食 センター	347,697,411 (354,542,827)	◎1 学校給食事業に要する経費 1 学校給食センター事業 旧沼南地域の小・中学校 (11校) を対象に、1日平均約4,700食、年間182回供給 年間給食費は、小学生が47,320円 (一食単価260円)、中学生は55,510円 (一食単価305円) 2 主な委託事業 (単位：円) <table border="1"> <thead> <tr> <th>区分</th> <th>事業費</th> <th>事業内容</th> <th>業者</th> </tr> </thead> <tbody> <tr> <td>調理及び配膳委託事業</td> <td>80,482,500</td> <td>給食調理及び配膳に関する委託業務 (長期継続契約)</td> <td>(株) 東洋食品</td> </tr> <tr> <td>給食運搬委託事業</td> <td>22,083,600</td> <td>旧沼南地域の小・中学校 (11校) の給食運搬に関する委託業務 (長期継続契約)</td> <td>(有) 風早運輸</td> </tr> <tr> <td>合計</td> <td>102,566,100</td> <td></td> <td></td> </tr> </tbody> </table>					区分	事業費	事業内容	業者	調理及び配膳委託事業	80,482,500	給食調理及び配膳に関する委託業務 (長期継続契約)	(株) 東洋食品	給食運搬委託事業	22,083,600	旧沼南地域の小・中学校 (11校) の給食運搬に関する委託業務 (長期継続契約)	(有) 風早運輸	合計	102,566,100						
区分	事業費	事業内容	業者																								
調理及び配膳委託事業	80,482,500	給食調理及び配膳に関する委託業務 (長期継続契約)	(株) 東洋食品																								
給食運搬委託事業	22,083,600	旧沼南地域の小・中学校 (11校) の給食運搬に関する委託業務 (長期継続契約)	(有) 風早運輸																								
合計	102,566,100																										

母子寡婦福祉資金貸付事業特別会計

科目	主管	決算額 (円) (前年度決算額)	主要な施策の概要及び成果																																																																					
歳出 1・1・1 母子寡婦 福祉資金 貸付事業 事務費	児童 育成課	2,823,437 (2,999,963)	母子寡婦福祉資金貸付事業事務費の主な内容は次のとおり。 1 委託料 償還金の口座振替委託料 (受託者: ちばぎんコンピューターサービス株式会社) 386,555円 2 賃借料 母子寡婦福祉資金貸付償還管理システム及びシステム機器に係る賃借料 2,368,800円																																																																					
1・1・2 母子寡婦 福祉資金 貸付金 (主要な事務事業)	児童 育成課	26,013,400 (19,116,180)	母子寡婦福祉資金貸付金事業における貸付状況は次のとおり。 (単位: 件・円)																																																																					
<table border="1"> <thead> <tr> <th rowspan="2">資金名</th> <th colspan="2">新規分</th> <th colspan="2">継続分</th> <th colspan="2">合計</th> </tr> <tr> <th>件数</th> <th>金額</th> <th>件数</th> <th>金額</th> <th>件数</th> <th>金額</th> </tr> </thead> <tbody> <tr> <td>修学資金</td> <td>11</td> <td>5,950,000</td> <td>20</td> <td>11,526,000</td> <td>31</td> <td>17,476,000</td> </tr> <tr> <td>就学支度資金</td> <td>5</td> <td>1,075,400</td> <td>0</td> <td>0</td> <td>5</td> <td>1,075,400</td> </tr> <tr> <td>技能習得資金</td> <td>3</td> <td>1,008,000</td> <td>2</td> <td>1,224,000</td> <td>5</td> <td>2,232,000</td> </tr> <tr> <td>生活資金 (技能習得)</td> <td>1</td> <td>594,000</td> <td>3</td> <td>2,804,000</td> <td>4</td> <td>3,398,000</td> </tr> <tr> <td>生活資金 (その他)</td> <td>2</td> <td>389,000</td> <td>1</td> <td>103,000</td> <td>3</td> <td>492,000</td> </tr> <tr> <td>転宅資金</td> <td>1</td> <td>260,000</td> <td>0</td> <td>0</td> <td>1</td> <td>260,000</td> </tr> <tr> <td>住宅資金</td> <td>1</td> <td>1,080,000</td> <td>0</td> <td>0</td> <td>1</td> <td>1,080,000</td> </tr> <tr> <td>合計</td> <td>24</td> <td>10,356,400</td> <td>26</td> <td>15,657,000</td> <td>50</td> <td>26,013,400</td> </tr> </tbody> </table>				資金名	新規分		継続分		合計		件数	金額	件数	金額	件数	金額	修学資金	11	5,950,000	20	11,526,000	31	17,476,000	就学支度資金	5	1,075,400	0	0	5	1,075,400	技能習得資金	3	1,008,000	2	1,224,000	5	2,232,000	生活資金 (技能習得)	1	594,000	3	2,804,000	4	3,398,000	生活資金 (その他)	2	389,000	1	103,000	3	492,000	転宅資金	1	260,000	0	0	1	260,000	住宅資金	1	1,080,000	0	0	1	1,080,000	合計	24	10,356,400	26	15,657,000	50	26,013,400
資金名	新規分		継続分		合計																																																																			
	件数	金額	件数	金額	件数	金額																																																																		
修学資金	11	5,950,000	20	11,526,000	31	17,476,000																																																																		
就学支度資金	5	1,075,400	0	0	5	1,075,400																																																																		
技能習得資金	3	1,008,000	2	1,224,000	5	2,232,000																																																																		
生活資金 (技能習得)	1	594,000	3	2,804,000	4	3,398,000																																																																		
生活資金 (その他)	2	389,000	1	103,000	3	492,000																																																																		
転宅資金	1	260,000	0	0	1	260,000																																																																		
住宅資金	1	1,080,000	0	0	1	1,080,000																																																																		
合計	24	10,356,400	26	15,657,000	50	26,013,400																																																																		

後期高齢者医療事業特別会計

科目	主管	決算額（円） （前年度決算額）	主要な施策の概要及び成果																																
歳入 1・1 後期高齢者 医療保険料	保険 年金課	2,637,182,900 (2,477,675,600)	<p>1 保険の加入状況(平成23年度末現在) (単位：人)</p> <table border="1"> <tr> <td>被保険者数</td> <td>34,098</td> </tr> </table> <p>2 後期高齢者医療保険料収納状況 (単位：円・%)</p> <table border="1"> <thead> <tr> <th>区分</th> <th>調定額</th> <th>収入済額</th> <th>不納欠損額</th> <th>還付未済額</th> <th>収入未済額</th> <th>収納率</th> </tr> </thead> <tbody> <tr> <td>現年度</td> <td>2,637,188,200</td> <td>2,625,027,500</td> <td>276,000</td> <td>7,041,400</td> <td>18,926,100</td> <td>99.54</td> </tr> <tr> <td>滞納繰越</td> <td>46,577,100</td> <td>12,155,400</td> <td>7,741,100</td> <td>24,700</td> <td>26,705,300</td> <td>26.10</td> </tr> <tr> <td>計</td> <td>2,683,765,300</td> <td>2,637,182,900</td> <td>8,017,100</td> <td>7,066,100</td> <td>45,631,400</td> <td>98.26</td> </tr> </tbody> </table>	被保険者数	34,098	区分	調定額	収入済額	不納欠損額	還付未済額	収入未済額	収納率	現年度	2,637,188,200	2,625,027,500	276,000	7,041,400	18,926,100	99.54	滞納繰越	46,577,100	12,155,400	7,741,100	24,700	26,705,300	26.10	計	2,683,765,300	2,637,182,900	8,017,100	7,066,100	45,631,400	98.26		
被保険者数	34,098																																		
区分	調定額	収入済額	不納欠損額	還付未済額	収入未済額	収納率																													
現年度	2,637,188,200	2,625,027,500	276,000	7,041,400	18,926,100	99.54																													
滞納繰越	46,577,100	12,155,400	7,741,100	24,700	26,705,300	26.10																													
計	2,683,765,300	2,637,182,900	8,017,100	7,066,100	45,631,400	98.26																													
歳出 1 総務費	保険 年金課	160,503,833 (149,436,283)	<p>窓口業務委託事業 (主要な事務事業) (再掲) 保険年金課の業務のうち窓口業務・受電業務・入力業務の一部を委託</p> <p>1 窓口対応件数 (単位：件)</p> <table border="1"> <thead> <tr> <th>資格</th> <th>賦課</th> <th>給付</th> <th>収納</th> <th>後期高齢</th> <th>委託業者完結</th> <th>合計</th> </tr> </thead> <tbody> <tr> <td>16,429</td> <td>3,071</td> <td>5,669</td> <td>12,038</td> <td>5,142</td> <td>9,602</td> <td>51,951</td> </tr> </tbody> </table> <p>※委託業者完結については国民健康保険事業及び後期高齢者医療事業それぞれの合計</p> <p>2 受電対応件数 (単位：件)</p> <table border="1"> <thead> <tr> <th>資格・賦課</th> <th>給付</th> <th>収納・滞納</th> <th>後期高齢</th> <th>窓口サービス課</th> <th>保健事業</th> <th>その他</th> <th>委託業者完結</th> <th>合計</th> </tr> </thead> <tbody> <tr> <td>5,273</td> <td>2,948</td> <td>9,565</td> <td>3,286</td> <td>31</td> <td>292</td> <td>1,626</td> <td>16,731</td> <td>39,752</td> </tr> </tbody> </table> <p>※収納・滞納, 保健事業, その他, 委託業者完結については国民健康保険事業及び後期高齢者医療事業それぞれの合計</p>	資格	賦課	給付	収納	後期高齢	委託業者完結	合計	16,429	3,071	5,669	12,038	5,142	9,602	51,951	資格・賦課	給付	収納・滞納	後期高齢	窓口サービス課	保健事業	その他	委託業者完結	合計	5,273	2,948	9,565	3,286	31	292	1,626	16,731	39,752
資格	賦課	給付	収納	後期高齢	委託業者完結	合計																													
16,429	3,071	5,669	12,038	5,142	9,602	51,951																													
資格・賦課	給付	収納・滞納	後期高齢	窓口サービス課	保健事業	その他	委託業者完結	合計																											
5,273	2,948	9,565	3,286	31	292	1,626	16,731	39,752																											