

# ブラウザ上での3次元データ操作説明

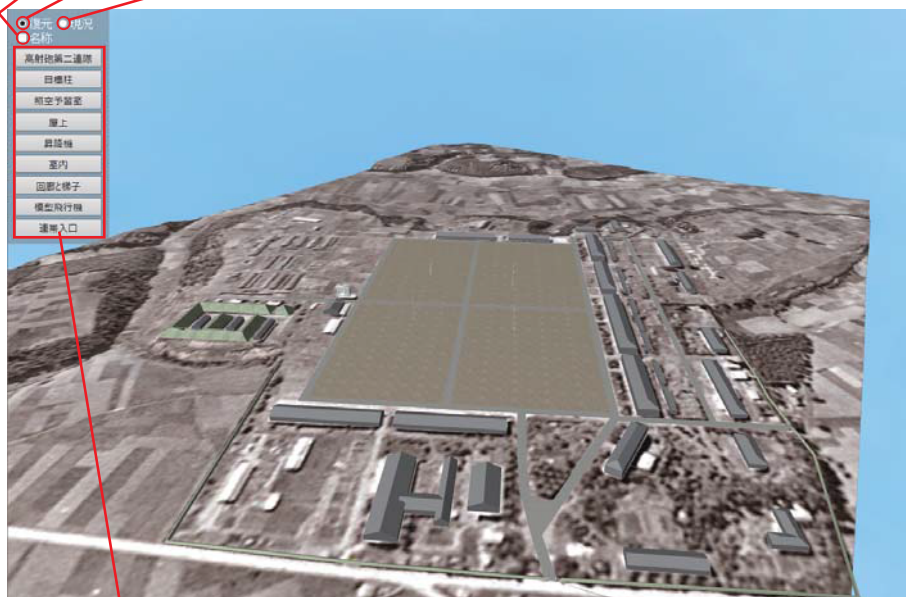
## ● 画面のボタン説明

左クリックで  
現在の各施設の  
名称が表示されます。  
復元、現況の  
どちらでも  
表示可能です。

左クリックで復元された  
照空予習室及測遠器訓練所が  
閲覧できます。


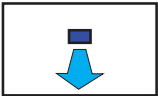

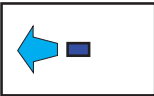

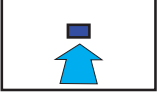

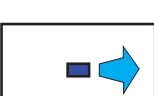


左クリックで現在の  
照空予習室及測遠器訓練所が  
あった場所を閲覧できます。


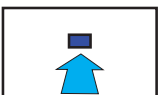
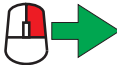
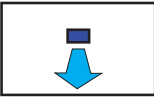

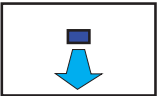

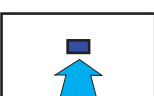


枠内をマウスの左クリックで各施設を閲覧できます。  
高射砲第二連隊・目標柱・照空予習室・屋上・昇降機・室内・  
回廊と椅子・模型飛行機・連帯入口を選択することで  
自動で移動します。

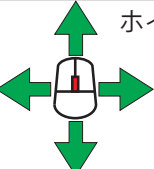
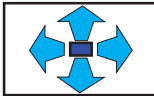
## 左ボタン

左をクリックしたまま前にドラッグ   対象物から 遠ざかります。	左をクリックしたまま右にドラッグ   対象物から 左側に移動。
左をクリックしたまま後ろにドラッグ   対象物に 近づきます。	左をクリックしたまま左にドラッグ   対象物から 右側に移動。

## 右ボタン

右をクリックしたまま前にドラッグ   対象物に 近づきます。	右をクリックしたまま右にドラッグ   対象物から 遠ざかります。
右をクリックしたまま後ろにドラッグ   対象物から 遠ざかります。	右をクリックしたまま左にドラッグ   対象物に 近づきます。

## ホイール

ホイールをクリックしたまま前後左右にドラッグ   対象物をあらゆる角度から 見ることができます。
--