

# 電子申請の手引き

## ～柏市立こどもルーム入所申込み～

---

柏市役所 こども部 学童保育課

# ～はじめに～


インターネットによるこどもルーム入所申込の  
質問に答えていきます！

## 3つのステップで簡単申込み！

①事前に添付書類を準備♪

②簡単入力♪

③完了！



# ～申込み前にやること～

さっそく電子申請をはじめたいところですが、  
その前に入所案内をよく読みましょう！




# 電子申請ってどうなるの？

直接入力！

プルダウンも！



紙面だけの申込みが...



添付書類も...



データ添付♪





# 何を添付すればいいの？

**必ず提出！**

※詳しくは柏市立こどもルーム入所案内を参照ください。

## 保育を必要とする事由を証明する書類

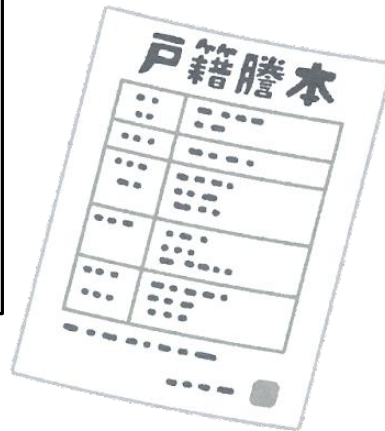
就労証明書  
診断書  
母子手帳の写し  
在学証明書

など

## 該当する場合のみ提出する書類

生活保護受給証明書  
戸籍謄本  
障害者手帳等の写し  
在留カードの写し

など



# データはどうやって添付するの？

やり方は2つあります！

## ①データをそのまま添付パターン



エクセルファイルでも！



PDFでも！

## ②画像を添付パターン



書類をパシヤリ♪

# 写真を撮るときに注意！！

撮影するときにココを確認して！


- ✓全体が写ってる
- ✓折れてない
- ✓見切れてない
- ✓影がない
- ✓薄くない

内容の確認ができない場合には、再提出をお願いしたり、電話にてお問い合わせいたします。

良い例 *So Good!!*



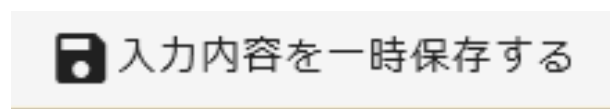
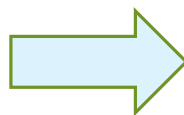
悪い例 *Too bad*



暗い...

# 入力途中に保存できるの？

内容を保存したいとき...



ページ下部のココをクリック！



再開も簡単♪



# 推奨環境はコチラ！

## 【パソコンでのご利用】

	Windows	Mac (Macintosh)
推奨OS	Windows10以降	Mac OS X 10.12以降
推奨ブラウザ	Google Chrome(最新版) Microsoft Edge(最新版) Mozilla Firefox(最新版)	Safari(最新版) Google Chrome(最新版) Mozilla Firefox(最新版)



※Internet Explorerでは動作が重くなったり、一部機能が表示されない場合がございます。  
※なお、メーカーがサポートを終了した場合はこの限りではございません。

Internet Explorer11につきましては2022年6月に終了したため推奨いたしません。

## 【スマートフォンでのご利用】

	Android	iPhone・iPad
推奨OS	Android8.0以降	iOS12以降
推奨ブラウザ	Google Chrome(最新版) Mozilla Firefox(最新版)	Safari(最新版) Google Chrome(最新版) Mozilla Firefox(最新版)



# ～お願い～

- 申込みの締切日を過ぎてしまうと入力されていても送信ができなくなってしまうです。締切日には混雑が予想されるため、余裕をもった申込みをお願いします。
- 申込みの所要時間は15分程度です。
- 事前に添付資料を準備されることをおすすめします。
- 申込み完了後、自動で確認メールが届きます。「no-reply@logoform.jp」からのメールを受け取れるように設定してください。確認メールが見当たらない場合には、迷惑メールフォルダ等にもないことをご確認いただき、メールアドレスを確認のうえ、再度申込みください。
- 申込みにあたって相談したいことがある方は、電話や窓口にて承ります。
- 従来どおり、紙面による申込みも受け付けております。

よろしく申し上げます



〈お問い合わせ先〉

柏市役所 こども部 学童保育課  
TEL(直通) 04-7167-1294