柏市消防年報

≪令和6年刊行≫

柏　市　消　防　局

柏市消防局

目指すべき消防職員像

１　心身ともに健康で、高度で専門的な知識・技術を持ち、チームプレーに徹することができる消防職員

２　市民の期待と信頼に応え、市民からの信頼を獲得できる消防職員

３　広い視野にたった経営感覚を持ち、社会経済情勢の変化に機敏に対応できる消防職員

４　規律、礼儀を重んじ、強固な使命感と責任感を持って、職務に精励する消防職員

目　　次

柏市消防局　目指すべき消防職員像

目次 1
柏市の概況 …… 2
柏消防ダイジェスト …… 3
令和5年度の取組 …… 4
令和6年度重点事業 …… 8

Ⅰ　総　　括 11
消防情勢の推移 …… 12
災害発生状況の推移 …… 13
消防力の整備指針と現有比 …… 14
市勢からみた消防力 …… 14
署所別管轄人口及び人口密度 …… 14
消防施設の現況 …… 15
消防機関の配置状況 …… 16
柏市消防局・消防署組織図 …… 17
消防局分掌事務 …… 18
消防署・分署分掌事務 …… 22
消防職員配置状況 …… 24

Ⅱ　総　　務 25
市予算と消防予算 …… 26
消防職員階級別構成比の推移 …… 27
消防職員採用試験状況 …… 27
消防職員年齢現況 …… 28
消防職員勤続年数現況 …… 29
教育研修実施状況 …… 30
消防職員所持免許・資格状況 …… 32
消防職団員等表彰状況 …… 34
消防職団員公務災害状況 …… 34

Ⅲ　予　　防 35
防火対象物の現況 …… 36
防火対象物数の推移 …… 37
中高層建築物の現況 …… 38
防火管理状況 …… 39
予防査察実施状況…… 40
消防訓練実施状況 …… 42
建築同意等処理状況 …… 44
火災予防条例届出処理状況 …… 44
消防用設備等着工・設置届処理状況 …… 44
危険物施設立入検査状況 …… 45
危険物関係事務処理状況 …… 45
倍数別危険物施設状況 …… 46
管轄別危険物数量 …… 48
音楽隊員の所属・階級別表 …… 50
音楽隊の楽器構成状況 …… 50
音楽隊活動状況 …… 50

Ⅳ　警　　防 51
消防水利状況 …… 52
消防車両等配置一覧表 …… 53
消防車両等性能一覧表 …… 54
主要機器保有状況 …… 56
消防隊出動状況 …… 58
救助出動状況 …… 60
救助隊訓練状況 …… 62
消防相互応援協定締結状況 …… 63
民間との応援協定締結状況 …… 63
国際消防救助隊状況 …… 63
緊急消防援助隊状況 …… 64
千葉県消防広域応援隊状況 …… 64

Ⅴ　火　　災 65
令和4年火災概況 …… 66
火災発生別前年比較 …… 66
管轄別火災発生状況 …… 67
月別・時間別・原因別火災発生状況 …… 68
建物用途別り災状況 …… 69
火災による死傷者状況 …… 69

Ⅵ　救　　急 71
署所別救急隊出動状況 …… 72
事故種別・年齢別・傷病程度別搬送人員状況 …… 73
月別・曜日別・時間別救急出動状況 …… 74
救急隊員応急処置状況 …… 76
常磐自動車道救急活動状況 …… 78
医療機関別搬送状況 …… 78
告示医療機関名 …… 78
救急指導状況 …… 78

Ⅶ　指　　令 79
119番等受信状況 …… 80
月別119番等受信状況 …… 81
気象状況表 …… 82
気象警報等の発表状況 …… 83
無線通信施設現況（デジタル） …… 84

Ⅷ　消 防 団 85
柏市消防団組織図 …… 86
消防団員配置状況 …… 87
消防団員年齢現況 …… 88
消防団員勤続年数現況 …… 89
消防団員年報酬及び出動手当 …… 90
消防団員の職業 …… 90
消防団員退職状況 …… 90
消防団車両・ポンプ配置一覧表 …… 91
消防団出動状況 …… 92
消防団器具置場の現況 …… 93

Ⅸ　附　　表 95
柏消防のあゆみ …… 96
歴代消防長 …… 103
歴代消防団長 …… 104

柏市消防歌

柏 市 の 概 況

柏市は，千葉県の北西端に近く，利根川を境に茨城県と接し，隣接の野田市，流山市，我孫子市，松戸市，鎌ケ谷市，白井市，印西市のほか周辺の市川市，船橋市，浦安市を加えた，東葛飾地域のほぼ中心となる。

市域は東西約18km，南北約15km，面積114.74㎢であり，そのほとんどは平坦で，下総台地の広い台地上を中心に，市街地や里山が形成されている。また，台地に入り込んだ大堀川，金山落などの川落ちや手賀沼や利根川沿いに分布している低地では干拓事業や治水事業なども進められ，まとまった農地となっている。

柏市消防局庁舎

人　口　434,462人
世帯数　198,819世帯
※令和6年4月1日現在(千葉県毎月常住人口調査資料)
極　東　東経140度06分43秒 布瀬新田地先
極　西　東経139度54分47秒 西原一丁目地先
極　南　北緯35度46分53秒 藤ヶ谷地先
極　北　北緯35度56分09秒 船戸山高野字江川地先
標　高　最高約30.9m 南増尾周辺
　　最低約 0.1m 水道橋周辺
面　積　114.74k㎡
市の花　シバザクラ，カタクリ，ヒマワリ
市の鳥　オナガ
市の木　カシワ，シイ

○　位置図

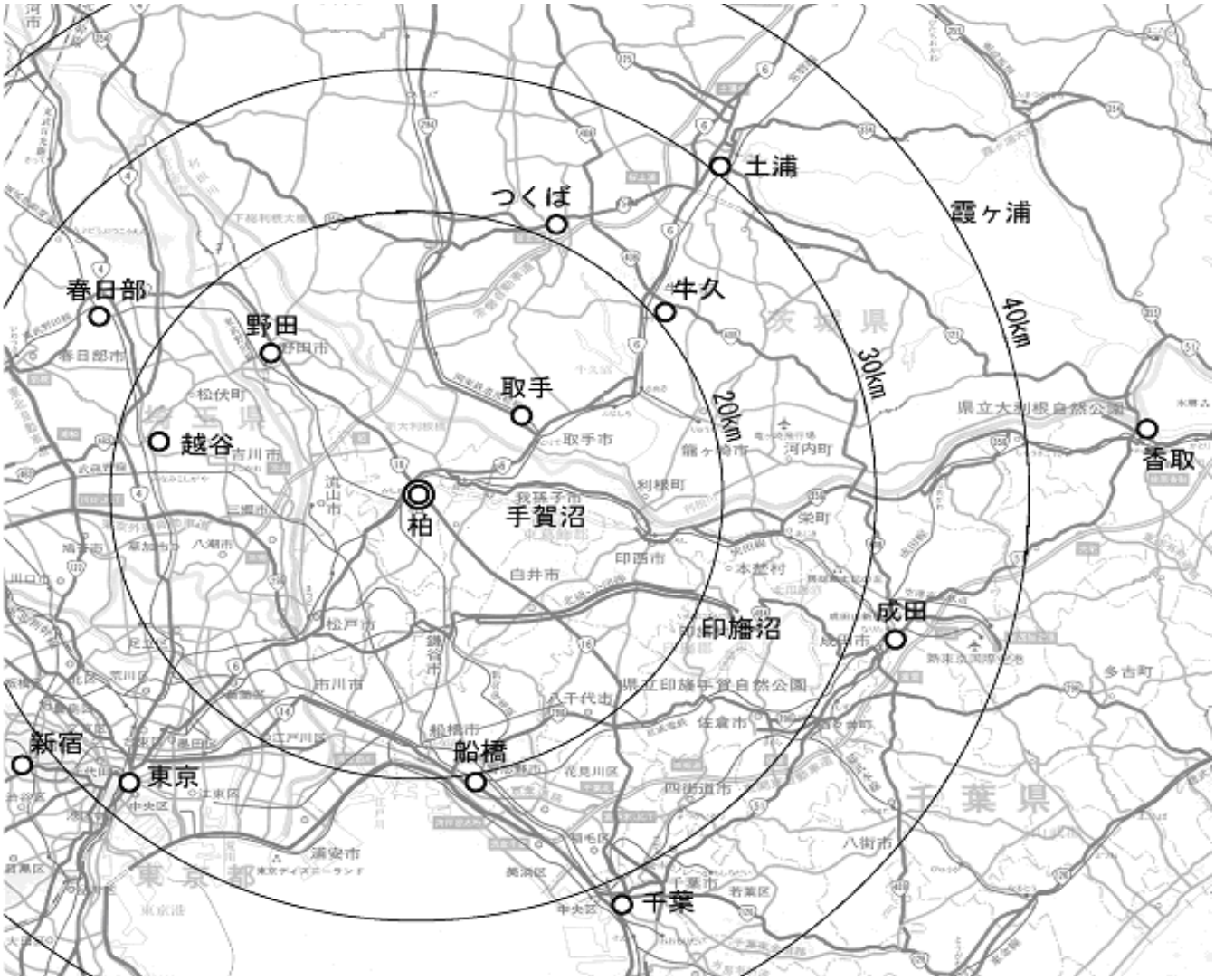

柏消防ダイジェスト

柏市情勢・消防予算

面　積	人　口
114.74k㎡	434,462人
世帯数	**消防予算**
198,819世帯	5,634,543千円

※1　人口・世帯数は令和6年4月1日現在（千葉県毎月常住人口調査資料）を示します。
※2　消防予算は令和6年度当初予算を示します。

消防施設・職団員・設備状況

（令和6年4月1日現在）

署　所　等		消防職員		消防車両		消防水利	
消防局	1	実員数	477人	消防ポンプ自動車	14台	消火栓	5,674栓
消防署	4	うち再任用者	12人	化学車	2台	防火水槽	1,863基
分　署	7	平均年齢	37.4歳	はしご車	4台	（耐震性井戸付貯水槽含む）	
指令センター	1	**消防団員**		救助工作車	3台		
消防団器具置場	42	実員数	560人	高規格救急自動車	14台		
		平均年齢	42.7歳	消防団ポンプ車	42台		

災害状況

（令和5年中）

火　災		救　急	
火災件数	93件	出動件数	26,381件
死　者	5人	搬送人員	23,557人
負傷者	19人	1日平均	72.3件

救　助		通　報	
出動件数	610件	受信件数	33,625件
活動件数	439件		
救助人員	234人	1日平均	92.1件

予防関係

（令和6年4月1日現在）

防火対象物	危険物施設		立入検査	
10,553施設	製造所	10施設	防火対象物	1,686回
	貯蔵所	266施設		
	取扱所	135施設	危険物施設	182回

※　立入検査については，令和5年度中のデータを示します。

令和５年度の取組

総　務　関　係

○　消防出初式

令和６年１月７日（日），大堀川防災レクリエーション公園で柏市消防出初式を開催しました。
消防職員・団員５９８名のほか，関係者・招待者・一般来場者をあわせて約９８１名が集まるなかで，式典の部として消防隊入場，表彰を行い，演技の部として，はしご乗り，吹奏楽部の演奏，消防団員による一斉放水が披露されました。

○　柏市消防操法大会

令和５年１０月２９日（日）大堀川レクリエーション公園で第６１回柏市消防団消防操法大会を開催しました。
この大会では，消火技術の向上と地域防災体制の確立を目的としております。
当日は，日ごろの訓練の成果を発表する消防操法演技が披露されました。

予　防　関　係

○　住宅防火対策事業の推進

住宅用火災警報器の設置義務化から１０年以上が経過し，電池交換や点検の必要性を認識していただくため，防火指導の際にリーフレットを配布するほか，柏市消防音楽隊による広報活動などを実施しました。
また，広報かしわやホームページ等に感震ブレーカーの説明や補助金申請方法を掲載し，感震ブレーカー設置に関する補助事業の広報活動を実施しました。

○　柏市消防音楽隊活動

　柏市消防音楽隊は，派遣演奏を通じて市民の方々の防火意識の高揚を図るため，県消防フェスティバルや火災予防運動期間にコンサートを実施しました。
　また，ホームページやＹｏｕＴｕｂｅに動画を掲載し，市民と消防ＷＥＢふれあいコンサートを開催しました。
　なお，令和６年度の県消防フェスティバルは，１１月３０日(土)に柏市民文化会館で開催予定です。

○　防火対策事業

　火災が発生した際に，人命危険度が高く，不特定多数の方が利用する商業施設等を対象とした立入検査を実施しました。
　火災の発生を未然に防止し，避難経路・避難階段・防火シャッター付近の障害物の有無や消防用設備等の維持管理状況を検査するとともに，建物の関係者等に防火・防災に対する意識の再認識と管理の徹底を呼びかけています。

○　柏市防火安全協会

　防火安全協会は，火災予防上必要な知識及び技術の研修や危険物施設及び消防用設備の整備並びに防火思想の普及を行うことを目的として，市内２４５事業所で組織された防火団体です。
　春・秋の火災予防運動及び危険物安全週間における防災意識の普及啓発活動を行いました。

警　防　関　係

○　消防水利整備事業

　大規模地震発生時，水道管損傷による影響を受けない消防水利の確保と災害に強い安全で安心なまちづくりを進めており，柏市東部地域における消防水利の充足率の向上を図るために，手賀地区に耐震性貯水槽を整備しました。

○　消防車両等更新整備

　複雑多様化する災害や増加する救急需要，異常気象に伴う自然災害等に対応するため，車両を更新しました。
　更新車両は，高規格救急自動車（東部署）と空気充填車（東部署）など計６台です。
　消防団車両は，第３方面第１分団（名戸ケ谷）と第５方面第３分団（鷲野谷）の小型動力ポンプ付積載車を更新しました。

「災害対応特殊救急自動車」

「空気充填車」

○　国際消防救助隊登録隊員技術訓練

　令和６年３月１４日（木）に柏市消防訓練センターにて，国際消防救助隊登録隊員（柏市登録隊員６人）と救助隊員（６人）が連携し，国外での大規模地震を想定した総合技術訓練を実施しました。
　この訓練は，柏市国際消防救助隊年間計画の一環として実施され，消防救助技術の向上及び資器材取扱の習熟を目的とした総合訓練です。
　写真は，ＣＳＲＭ（狭隘空間における救助・救急・医療活動），交通救助，ロープレスキューといった被災地で想定される手技を盛り込んだブラインド型訓練を実施した訓練風景になります。

救　急　関　係

○　ＡＥＤ運搬システム事業

　柏市内の路上や公衆の場所で心肺停止事案が発生した場合に，救命ボランティアを通じてＡＥＤを届け，一秒でも早い除細動を目指すアプリ「ＡＥＤ　ＧＯ」の普及啓発を実施しました。

○　AED普及啓発事業

　ＡＥＤを使用する際に，プライバシーに配慮した使用方法の周知を目的として，市内公共施設に設置しているＡＥＤに右のカードを配備しました。
　今後も市民の方に寄り添った救急広報を展開していきます。

○　応急手当普及啓発事業

　柏市に在住，在勤，在学している方を対象とした定期救命講習及び事業所等への救命講習を実施し，救命講習件数１８５件，１，５５３名の方が受講しました。
　平成１７年からＡＥＤを使用した救命講習を開催し，これまで１６２，１１４名の方が受講しています。

○　救急救命士の養成

　令和５年度は新たに３名の救急救命士が誕生しました。
　また，薬剤投与認定救命士３名，気管挿管認定救命士３名を養成しました。
　専門的な知識と技術を活かし救急現場のみならず，様々な部署で活躍しています。

令和6年度重点事業

基　本　理　念	市民の安全性を高める消防行政

市民が安心して暮らせる災害に強いまちづくりの実現に向け，大規模・特殊災害等を含む火災・救助事案に対応できる消防体制を充実・強化するとともに，今後も増加が見込まれる救急需要に対し市民・消防・医療機関が連携し，救命率の向上を目指す救急体制を構築する必要がある。

これらを積極的に推進していくためには，総合的かつ戦略的な消防行政を推進していく必要がある。

第一に，高齢社会の進展等に伴う救急出動の増加と，救急業務の高度化に対応する救急体制の充実強化を図る。

第二に，大規模・特殊災害のほか，あらゆる災害に的確な対応をする消防活動体制の強化を図る。

第三に，立入検査や防火指導などを通じて，市民ニーズに的確に対応し，火災を未然に防ぐ予防対策の充実を推進する。

第四に，人材育成などに取り組み，組織力の向上を図り，市民が安心感を実感できる消防サービスを提供する。

重　点　施　策

◎　救急体制の強化

重点事業	現場到着時間の短縮
取　　組	救急隊の適正配置，救急活動体制強化　など

◎　消防活動力の強化

重点事業	大規模災害対応力の強化
取　　組	大規模発生時における体制確保，地域防災力の強化　など

◎　防火安全対策の強化

重点事業	火災による死傷者の減少
取　　組	住宅火災による被害軽減，積極的広報の実施　など

◎　組織力の向上

重点事業	市民の需要に十分対応できる職員の育成
取　　組	教育訓練の充実，多分野での活躍　など

推　進　事　業

Ⅰ　救急体制の強化

- 応急手当の普及啓発活動や市民によるＡＥＤの積極的な活用を促進し，救命率の向上を図る
- 病気やけが等の予防対策や症状に応じた緊急性を判断できる情報など救急事故防止に役立つ情報発信を推進する
- 資器材の有効活用や職員の教育研修により，迅速で適切な現場活動などに対応できる体制を整備する
- 救急安心センター事業の利用促進や救急ワークステーション整備などの救急業務体制の充実・拡大を進める
- 将来にわたり安全で安心して暮らせるようＧＩＧＡスクールと連携し，若年層への救急教育を推進する

Ⅱ　消防活動力の強化

- 災害態様に即した現場指揮活動を展開し，部隊間の連携を図り，効率的な災害対応と安全行動の徹底を図る
- 様々な知見を踏まえた上で，特殊災害対応能力を強化し更なる課題や新しい技術に対応する
- 「消防活動力の強化方針」及び「柏消式・火災消火戦術」の展開により，放水活動時間を短縮する
- 高所カメラやドローン，映像通報システム等を活用することで有効な災害活動を展開する
- 水利強化指定区域等の耐震性貯水槽整備計画を推進し，老朽化した消火栓などの適正な維持管理を推進する

Ⅲ　防火安全対策の強化

- 地震による通電火災予防のため，感震ブレーカー普及拡大事業を推進する
- 市民等が安全に施設を利用できるよう，戦略的に立入検査を実施することで施設の防火安全性を高めていく
- 火災の原因及び損害を究明することで，原因に応じた出火防止対策の推進や消火活動の効率化に活用していく
- 危険物施設の維持管理指導や高経年化対策を進めるとともに訓練指導等による自主保安体制の確保を推進する
- 地域の住民や自治会，事業者等と連携した防火指導を実施するなど地域における防火防災対策を推進する

Ⅳ　組織力の向上

- 他の関係機関との連携を強化し，災害時の共同活動を円滑に進めるための体制を整備する
- コンプライアンスを遵守し，良好なコミュニケーションによる信頼関係を高め，ハラスメントの防止を徹底する
- 働く意欲や能力向上のため，仕事と生活の調和を推進し，職員の心身の健康管理を促進する
- 利用者の利便性や業務効率向上のため，火災予防分野や各種手続きのＤＸ化を推進する
- 交通事故対策を図るとともに，消防活動全般の安全管理を徹底する

Ⅰ　総　　括

消 防 情 勢 の 推 移

	市　　勢			署所数		消防費当初予算（千円）	消防職員（実員数）	消防団員（実員数）
	人　　口	世帯数	人口密度（人／km²）	署	分署			
平 成 4 年	312,690	106,201	4,287.5	3	5	3,338,970	328	424
平 成 5 年	316,725	108,822	4,344.0	3	5	3,626,063	346	424
平 成 6 年	319,321	111,091	4,397.7	3	5	3,972,971	357	428
平 成 7 年	317,752	111,063	4,358.1	3	5	3,629,060	361	430
平 成 8 年	318,283	112,835	4,379.8	3	5	4,525,320	361	426
平 成 9 年	320,296	114,185	4,393.0	3	5	3,883,516	361	426
平 成 10 年	322,269	116,287	4,220.0	3	5	3,977,426	361	420
平 成 11 年	323,865	118,305	4,441.9	3	5	4,205,716	361	423
平 成 12 年	327,851	121,221	4,496.7	3	5	4,285,211	361	422
平 成 13 年	328,975	123,254	4,512.0	3	5	4,198,581	361	422
平 成 14 年	331,575	125,911	4,547.7	3	5	4,389,175	361	418
平 成 15 年	332,690	127,976	4,563.0	3	5	4,522,697	361	412
平 成 16 年	333,516	129,577	4,574.4	3	5	4,224,392	361	398
平 成 17 年	380,963	144,013	3,315.6	4	6	4,955,880	433	617
平 成 18 年	384,420	146,859	3,345.7	4	6	5,221,446	433	617
平 成 19 年	388,350	150,782	3,379.9	4	6	5,260,242	433	617
平 成 20 年	391,943	154,048	3,411.2	4	6	5,607,688	434	617
平 成 21 年	397,446	157,926	3,459.1	4	6	6,489,954	436	617
平 成 22 年	404,012	162,287	3,516.2	4	6	5,177,949	451	617
平 成 23 年	405,658	164,389	3,530.5	4	6	5,866,922	464	617
平 成 24 年	404,578	165,375	3,521.1	4	7	5,726,661	471	617
平 成 25 年	406,395	166,231	3,536.9	4	7	5,326,322	476	616
平 成 26 年	408,198	169,020	3,552.6	4	7	5,900,458	482	622
平 成 27 年	413,954	175,479	3,607.8	4	7	5,605,113	485	630
平 成 28 年	417,294	179,111	3,631.8	4	7	5,774,075	495	631
平 成 29 年	420,824	180,484	3,667.6	4	7	5,101,831	498	631
平 成 30 年	424,322	185,715	3,698.1	4	7	5,169,347	502	631
令 和 元 年	429,070	190,058	3,739.5	4	7	5,200,879	499	631
令 和 2 年	426,468	188,022	3,716.8	4	7	5,425,418	486	597
令 和 3 年	429,654	191,447	3,744.6	4	7	5,413,466	484	587
令 和 4 年	432,450	194,837	3,769.0	4	7	5,471,245	481	577
令 和 5 年	434,031	196,147	3,782.7	4	7	5,250,011	479	569
令 和 6 年	434,462	198,819	3,786.5	4	7	5,634,543	477	560

※1　市勢は本年以外は各年10月1日現在（千葉県毎月常住人口調査資料/国勢調査実施年はそのデータ）を示します。
　　本年は，4月1日現在を示します。署所数，消防職員及び消防団員の実員は各年4月1日現在を示します。
※2　平成17年3月28日に沼南町と合併しました。

災害発生状況の推移

（各年1.1～12.31）

	平成26年	平成27年	平成28年	平成29年	平成30年	令和元年	令和2年	令和3年	令和4年	令和5年
火災件数	97	102	95	80	87	90	74	81	77	93
救助件数	244	284	273	245	314	288	236	469	495	610
救急件数	17,278	18,014	18,372	19,246	20,519	21,449	19,178	20,610	24,983	26,381
通報件数	25,261	25,950	31,401	25,563	27,639	28,865	25,812	25,639	30,742	33,616
人　口	408,198	413,954	417,294	420,824	424,322	429,070	426,468	429,654	432,450	434,031

※　人口は各年10月1日現在を示します。

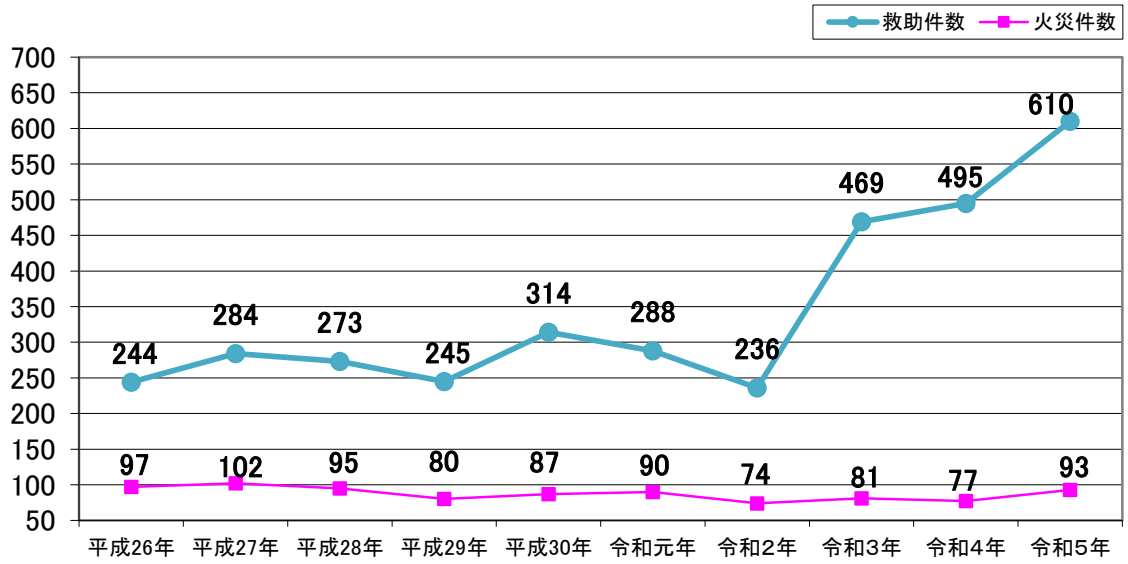

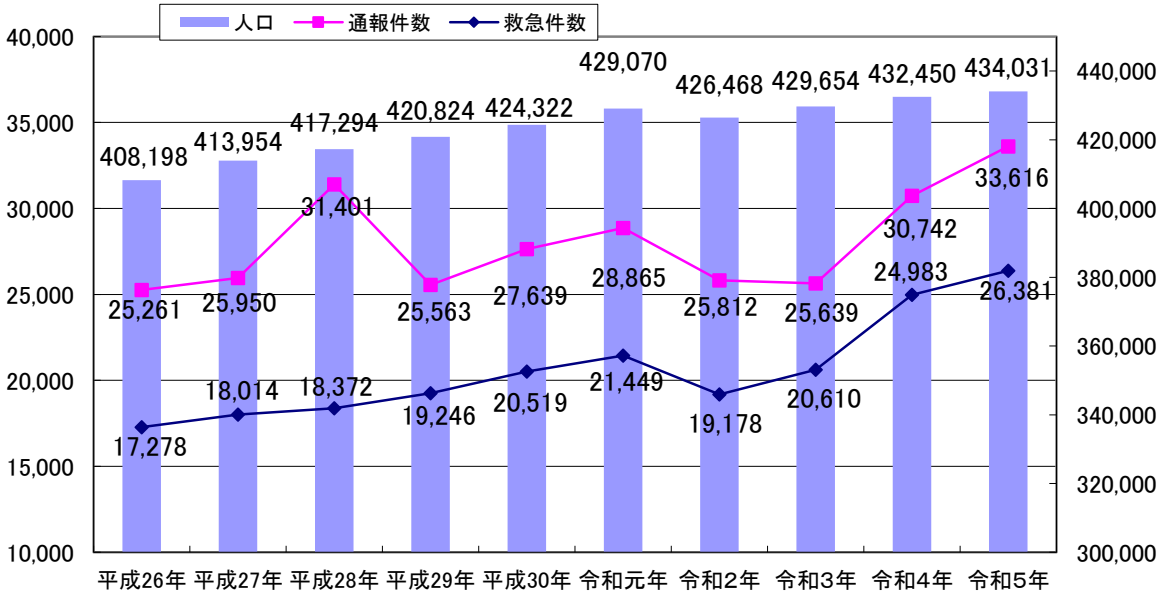

※　平成28年の通報件数は，機械入替に伴う接続試験（約5,000件）が含まれています。

消防力の現有と整備指針・整備方針

（令和6年4月1日現在）

種　別	現有	整備指針			整備方針		
		指針	現有不足	充足率	方針	現有不足	充足率
署所の数	11	13	△2	84.6%	11	0	100.0%
消防ポンプ自動車	14	19	△5	73.7%	14	0	100.0%
化学消防車	2	2	0	100.0%	2	0	100.0%
はしご自動車	4	4	0	100.0%	4	0	100.0%
救助工作車	3	4	△1	75.0%	3	0	100.0%
救急自動車	14	14	0	100.0%	14	0	100.0%
指揮車	6	6	0	100.0%	6	0	100.0%
消防職員	477	537	△60	88.8%	495	△18	96.4%

※1　整備指針の数値は，消防庁で実施している「消防施設整備計画実態調査(令和4年度)」を基に数字を計上しています。
※2　整備方針は，柏市の特性や災害実態を踏まえ方針を示したものとなります。
※3　整備方針の消防職員は，組織・勤務体制等の見直し等を図ることで不足数を可能な限り解消し，また，災害状況に応じた消防隊と救急隊の兼務運用，消防ポンプ自動車と特種車両等の乗り換え運用などにより人員確保を図り消防力を維持しています。
※4　現有消防職員には，短時間再任用者，休職者等の定数外職員を含みます。

市勢からみた消防力

（令和6年4月1日現在）

消防職員1人あたり（実員477名）			消防団員1人あたり（実員560名）			消防ポンプ自動車・化学車 消防団車両1台あたり（現有58台）		
人口	世帯数	面積	人口	世帯数	面積	人口	世帯数	面積
911	417	0.24	776	355	0.20	7,491	3,428	1.98

※　人口(434,462人)，世帯数(198,819世帯)は千葉県毎月常住人口調査資料(令和6年4月1日現在)を基にしております。

署所別管轄人口及び人口密度

（令和6年4月1日現在）

区　分	人　口			世帯数	面　積（K㎡）	密　度（人／K㎡）
	総　数	男	女			
合　計	435,633	215,103	220,530	207,027	114.74	3,796.7
西部消防署	57,752	28,311	29,441	26,116	7.82	7,385.2
富勢分署	24,799	12,239	12,560	12,794	10.65	2,328.5
たなか分署	26,443	13,213	13,230	11,620	16.93	1,561.9
小　計	108,994	53,763	55,231	50,530	35.40	3,078.9
東部消防署	65,098	32,401	32,697	32,075	9.39	6,932.7
逆井分署	49,958	24,407	25,551	23,136	8.28	6,033.6
光ケ丘分署	54,875	26,618	28,257	25,735	6.50	8,442.3
小　計	169,931	83,426	86,505	80,946	24.17	7,030.7
旭町消防署	77,166	38,170	38,996	39,415	7.30	10,570.7
西原分署	26,553	13,217	13,336	11,852	5.95	4,462.7
小　計	103,719	51,387	52,332	51,267	13.25	7,827.8
沼南消防署	27,525	13,703	13,822	12,734	14.60	1,885.3
高柳分署	22,896	11,504	11,392	10,346	11.39	2,010.2
手賀分署	2,568	1,320	1,248	1,204	15.93	161.2
小　計	52,989	26,527	26,462	24,284	41.92	1,264.1

※　人口及び世帯数は，令和6年3月31日住民基本台帳人口を基に管轄面積で按分しているため，実際の数値と異なります。

消防施設の現況

（令和6年4月1日現在）

名称	所在地	開設年月	主要建築物の構造等					電話番号 市外局番 (04)
			建築年月	敷地面積	構造規模	建築面積	延床面積	
消防局庁舎	〒277-0827 柏市松葉町7-16-7	S54. 9	S54.7	3,300.00	RC造4F 地下1F	1,270.00	3,574.74	7133-0119
企画総務課								7133-0115
消防職員課								7133-8798
消防団課								7133-8791
火災予防課								7133-0116
警防課								7133-0117
救急課								7133-0118
消防指令センター	〒277-0827 柏市松葉町7-17-1	H9.4	H9.3	1,026.74	鉄骨造2F	279.80	526.00	7133-8793
指揮統制課								7133-8916
西部消防署	〒277-0827 柏市松葉町7-16-7	S54. 9	消防局庁舎に併設					7133-8794
富勢分署	〒277-0825 柏市布施764	S42.12	H21.7	柏市消防訓練センター内に併設	RC造2F	639.60	821.50	7131-6751
たなか分署	〒277-0802 柏市船戸1-19-2	S46.3	H26.11	1,398.81	RC造2F	563.59	884.96	7131-1424
東部消防署	〒277-0023 柏市中央2-10-3	S33.7	S61.1	1,356.85	RC造3F	708.76	1,717.47	7164-0119
逆井分署	〒277-0042 柏市逆井1444-10	S41.12	H7.3	1,932.12	RC造3F 地下1F	457.73	1,171.63	7172-5031
光ケ丘分署	〒277-0061 柏市東中新宿4-4-25	S59.9	S59.8	1,249.62	RC造2F	358.39	674.11	7172-7799
旭町消防署	〒277-0862 柏市篠籠田944-1	S37.1	H1.2	1,039.01	RC造2F	577.46	840.42	7144-6750
西原分署	〒277-0872 柏市十余二155-18	H2.12	H2.12	1,570.61	RC造2F	584.06	799.91	7155-5119
沼南消防署	〒277-0921 柏市大津ケ丘1-56-12	S55.4	S55.1	1,216.83	RC造2F 地下1F	572.63	988.53	7191-4500
高柳分署	〒277-0941 柏市高柳826-5	S61.4	S61.2	1,505.88	RC造2F	350.10	597.80	7191-1144
手賀分署	〒270-1454 柏市柳戸511-10	H24.4	H24.2	1,280.71	RC造2F	564.82	840.45	7190-0119
消防訓練センター 上段：訓練施設棟 下段：訓練塔	〒277-0825 柏市布施764	H21.7	H21.7	11,594.03	鉄骨造2F 鉄骨造25m	192.00	384.00	

消 防 機 関 の 配 置 状 況

凡　例	
	消防局及び消防署
	分　　署
	消　防　団

柏市消防局・消防署組織図

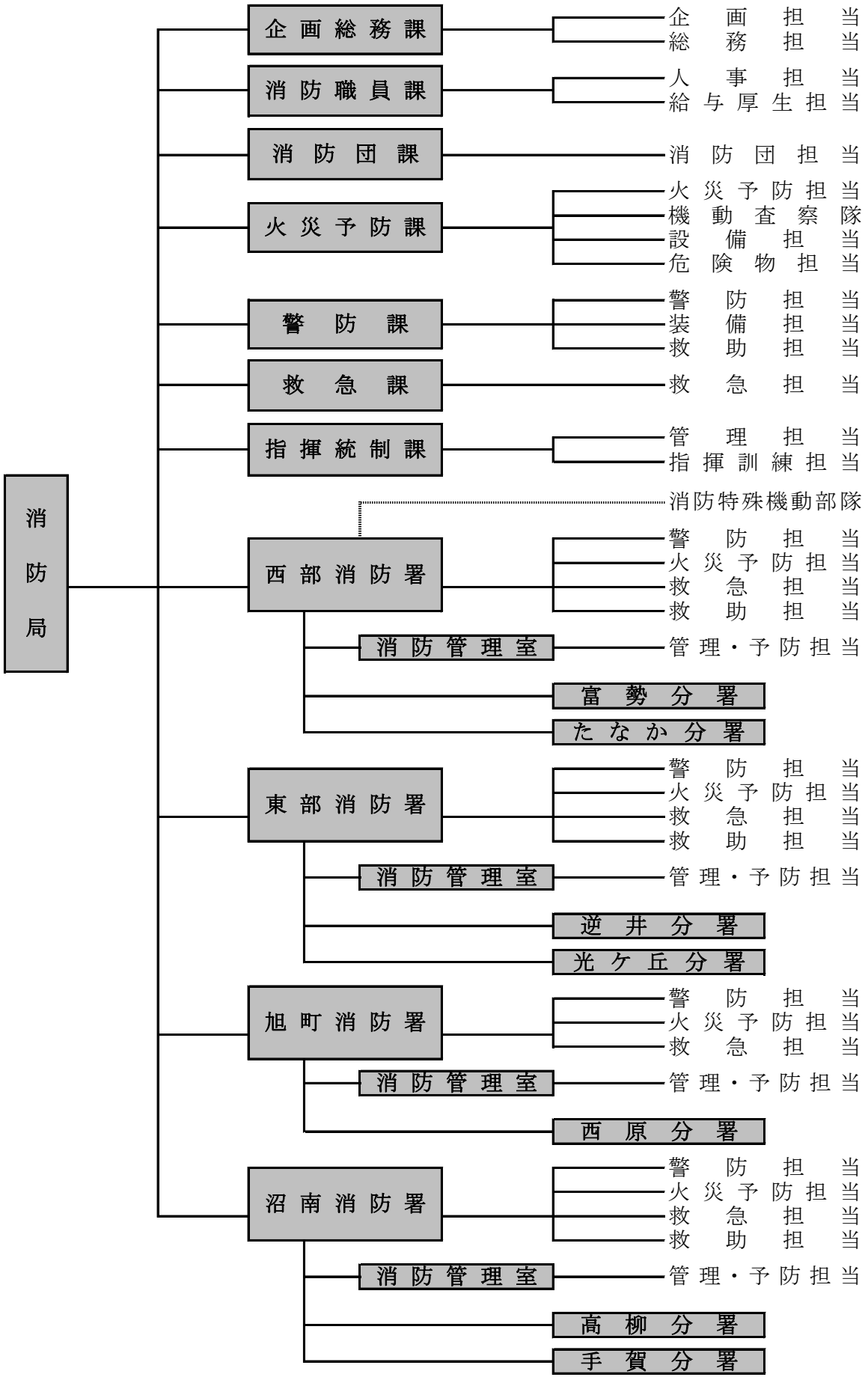

消防局分掌事務

企画総務課

企画担当

○　消防局の重要施策の企画に関すること。
○　主要事業に係る進行管理，調査研究及び処理に関すること。
○　事務事業の総合調整及び評価の統括に関すること。
○　消防施設整備及び消防設備整備補助事業の統括に関すること。
○　消防組織及び消防力の配置計画に関すること。
○　消防経営戦略会議に関すること。
○　定員管理に関すること。
○　消防情報の収集，分析及び処理並びに統計の統括に関すること。
○　消防広報の統括に関すること。
○　消防業務に係る危機管理計画の総合調整に関すること。
○　消防業務に係る危機管理の初動体制及び措置の統制に関すること。
○　コンプライアンスの推進に関すること。
○　予算及び決算の総合調整に関すること。

総務担当

○　条例，規則，訓令等の総合調整及び制定改廃の手続に関すること。
○　儀式，渉外及び消防協力者の表彰に関すること。
○　消防事業の国際交流に関すること。
○　公印に関すること。
○　文書の収受，発送及び保存に関すること。
○　文書事務の指導及び統括に関すること。
○　個人情報保護の統括に関すること。
○　情報公開の統括に関すること。
○　消防長会，消防協会等に関すること。
○　消防庁舎及び消防団の施設の建設及び維持管理に関すること。
○　公有財産の取得，維持管理及び処分に関すること(他の課等の所管に属するものを除く。)。
○　消防局内の庶務に関すること。
○　その他他の課等の所管に属しない事項に関すること。

消防職員課

人事担当

○　職員の任用及び配置に関すること。
○　職員の分限，懲戒，退職及び賞罰に関すること。
○　職員の服務及び人事評価制度に関すること。
○　消防職員委員会に関すること。
○　職員の表彰に関すること。
○　職員の人材育成及び研修の統括に関すること。

給与厚生担当

○　職員の給与，手当等の支給に関すること。
○　職員の公務災害補償に関すること。
○　職員の福利厚生に関すること。

○　職員の安全衛生及び健康管理に関すること。
○　職員の貸与品に関すること（他の課等の所管に属するものを除く。）。

消 防 団 課

消防団担当

○　消防団の運営に係る施策の企画及び調整に関すること。
○　消防団の予算に関すること。
○　消防団員の公務災害補償に関すること。
○　消防団員の手当，退職報償金等の支給に関すること。
○　消防団の表彰等に関すること。
○　消防団員の研修及び安全管理に関すること。
○　柏市消防協力隊に関すること。

火 災 予 防 課

火 災 予 防 担 当

○　火災予防に係る施策の企画及び調整に関すること。
○　火災予防思想の普及及び啓発の統括に関すること。
○　防火防災組織等の育成等の統括に関すること。
○　火災の原因及び損害調査業務の統括に関すること。
○　火災調査業務の研修及び技術指導並びに調査研究に関すること。
○　火災統計に関すること。
○　火災の証明等に関すること。
○　消防音楽隊に関すること。
○　防火管理・防災管理及び自衛消防業務の講習に関すること。
○　予防業務の研修及び指導並びに調査研究に関すること。
○　住宅防火対策の統括に関すること。
○　火災予防に係る広報に関すること。
○　防炎表示者認定申請に対する意見書に関すること。
○　防火安全協会に関すること。

機 動 査 察 隊

○　防火対象物（危険物製造所等を除く。）の査察業務の統括に関すること。
○　査察業務の計画の統括並びに研修及び技術指導に関すること。
○　消防対象物の違反処理に関すること。
○　防火対象物の定期点検に関すること。
○　旅館，ホテル等の防火安全の意見書等に関すること。
○　防火管理業務及び防災管理業務上の指導及び届出に関すること。
○　消防用設備等の点検及び維持管理の指導に関すること。
○　裸火，喫煙及び危険物持込等の制限区域の指定に関すること。

設 備 担 当

○　建築確認等に関する同意等に関すること。
○　消防用設備等の設置の指導及び検査に関すること。
○　防火対象物の火災及び人命危険の予防措置に関すること。
○　電気設備，火気使用設備等の火災予防措置に関すること。
○　防火対象物の使用開始に関すること。

危険物担当

○　危険物製造所等の許可，認可，承認等に関すること。
○　危険物製造所等の査察に関すること。
○　液化石油ガス施設等の意見書に関すること。
○　危険物取扱者の指導講習に関すること。

警　防　課

警防担当

○　警防業務に係る施策の企画及び調整に関すること。
○　消防部隊運用計画の策定に関すること。
○　災害対策の統括に関すること。
○　水災，土砂災害等の消防活動対策の統括に関すること。
○　災害警備の統括に関すること。
○　消防相互応援協定に関すること。
○　消防水利に係る財産に関すること。
○　消防水利の整備及び維持補修の統括に関すること。
○　指定消防水利に関すること。
○　宅地開発事業に係る消防水利及び消防活動空地等の指導に関すること。

装備担当

○　消防車両，消防機械器具等の配備に関すること。
○　消防車両，消防機械器具等の整備及び維持管理の統括に関すること。
○　消防車両，消防機械器具等の研究及び研修に関すること。

救助担当

○　救助業務の計画及び調整に関すること。
○　特殊災害等に係る消防活動の計画及び調整に関すること。
○　緊急消防援助隊に関すること。
○　国際消防救助隊に関すること。
○　救助業務の統計に関すること。

救　急　課

救急担当

○　救急業務に係る施策の企画及び総合調整に関すること。
○　救急業務の高度化に関すること。
○　メディカルコントロール体制に関すること。
○　救急活動技術等に係る研修及び訓練計画の統括に関すること。
○　救急隊員の養成及び教育に関すること。
○　救急活動の安全管理及び危機管理の統括に関すること。
○　救急資機材等の整備及び維持管理の統括に関すること。
○　救急業務の統計及び搬送証明に関すること。
○　救急医療機関等との連絡調整に関すること。
○　茨城県高速自動車道等消防協議会に関すること。
○　患者等搬送事業の指導及び認定に関すること。
○　応急手当の普及及び啓発の統括に関すること。
○　市民等の救急指導に関すること。

○　救命講習資機材の整備及び維持管理の統括に関すること。

指揮統制課

管理担当

○　柏市消防訓練センターに関すること。
○　消防指令・通信業務に係る施策の企画及び調整に関すること。
○　消防情報指令システムの整備及び運用管理の統括に関すること。
○　指令業務の統計に関すること。
○　消防通信施設及び設備の整備及び維持管理に関すること。
○　松戸市ほか９市消防指令事務協議会の管理及び執行に関すること。

指揮訓練担当

○　消防活動技術に係る研修及び訓練計画の統括並びに指導に関すること。
○　消防活動技術に係る調査研究に関すること。
○　消防職員の安全管理の統括に関すること。
○　消防車両等の安全運転の統括に関すること。
○　災害活動現場の指揮，統制及び指揮支援に関すること。
○　消防活動の計画及び調整に関すること。
○　消防活動の評価及び指導に関すること。
○　消防活動の統計に関すること。
○　災害通報の受付及び出場指令に関すること。
○　消防部隊等の指令管制に関すること。
○　災害及び気象等の情報の収集及び伝達に関すること。
○　柏市防災行政無線（遠隔制御装置の操作に関するものに限る。）及び千葉県防災行政無線に関すること。
○　救急医療情報等に関すること。
○　災害の速報及び関係機関への連絡に関すること。
○　火災警報に関すること。
○　消防通信の運用，統制及び指導に関すること。
○　消防通信施設及び設備の運用管理に関すること。
○　指令業務の研修に関すること。

消防署･分署分掌事務

消　防　署

消防管理室　　管理・予防担当

○　公印の管理に関すること。
○　管轄署所の事務事業の調整及び進行管理に関すること。
○　文書の収受及び保存に関すること。
○　個人情報の保護及び情報公開に関すること。
○　職員の勤務配置に関すること。
○　職員の研修及び人材育成に関すること。
○　職員の福利厚生に関すること。
○　庁舎及び物品の維持管理に関すること。
○　職員の安全衛生及び健康管理に関すること。
○　消防統計に関すること。
○　災害対策及び災害警備に関すること。
○　救急活動技術に係る研究並びに研修・訓練計画及び応急手当の普及に関すること。
○　火災予防思想の普及及び啓発に関すること。
○　防火防災組織等の育成等に関すること。
○　予防業務の研修に関すること。
○　住宅防火対策に関すること。
○　査察業務の計画並びに研究及び技術研修に関すること。
○　防火対象物の査察及び定期点検に関すること。
○　消防対象物の違反処理に関すること。
○　防火管理業務及び防災管理業務に係る指導に関すること。
○　柏市火災予防条例（昭和３７年柏市条例第２号。以下「火災予防条例」という。）に基づく各種届出（火災予防条例第４５条及び第４５条の２の規定による届出を除く。）に関すること。
○　予防関係の各種届出に関すること。
○　火災の原因及び損害の調査に関すること。
○　火災の証明に関すること。
○　建築確認等に関する同意等に関すること。
○　消防広報に関すること。

警防担当

○　水火災等の災害に係る消防活動の計画の立案に関すること。
○　災害対策及び災害警備に関すること。
○　消防活動技術等に係る研究並びに研修及び訓練計画に関すること。
○　消防活動に係る訓練及び演習に関すること。
○　火災予防条例第４５条及び第４５条の２の規定による届出に関すること。
○　圧縮アセチレンガス等の消防活動阻害物資の届出に関すること。
○　消防団員の訓練及び技術研修に関すること。
○　消防水利に関すること。
○　消防車両，消防機械器具等の維持管理に関すること。
○　消防車両の安全運転に関すること。
○　消防通信設備の維持管理及び支援情報のデータ管理に関すること。

火災予防担当

○　火災予防思想の普及及び啓発に関すること。
○　防火防災組織等の育成等に関すること。
○　予防業務の研修に関すること。

○　住宅防火対策に関すること。
○　査察業務の計画並びに研究及び技術研修に関すること。
○　防火対象物の査察及び定期点検に関すること。
○　消防対象物の違反処理に関すること。
○　防火管理業務及び防災管理業務に係る指導に関すること。
○　柏市火災予防条例（昭和３７年柏市条例第２号。以下「火災予防条例」という。）に基づく各種届出（火災予防条例第４５条及び第４５条の２の規定による届出を除く。）に関すること。
○　予防関係の各種届出に関すること。
○　火災の原因及び損害の調査に関すること。
○　火災の証明に関すること。
○　建築確認等に関する同意等に関すること。
○　消防広報に関すること。

救急担当

○　救急業務に関すること。
○　応急手当の普及及び啓発に関すること。
○　救急資機材等の維持管理に関すること。

救助担当　（旭町消防署を除く。）

○　救助業務に関すること。
○　救助活動技術に係る研究並びに研修及び訓練計画に関すること。
○　救助資機材の維持管理に関すること。

分　　署

○　分署の事務事業の調整及び進行管理に関すること。
○　職員の研修及び人材育成に関すること。
○　職員の福利厚生に関すること。
○　庁舎及び物品の維持管理に関すること。
○　職員の安全衛生及び健康管理に関すること。
○　消防統計に関すること。
○　火災予防思想の普及及び啓発に関すること。
○　防火防災組織等の育成等に関すること。
○　住宅防火対策に関すること。
○　査察業務の計画並びに研究及び技術研修に関すること。
○　防火対象物の査察に関すること。
○　消防対象物の違反処理に関すること。
○　火災予防条例第４５条の規定による届出に関すること。
○　圧縮アセチレンガス等の消防活動阻害物資の届出に関すること。
○　火災の原因及び損害の調査に関すること。
○　消防広報に関すること。
○　水火災等の災害に係る消防活動の計画の立案に関すること。
○　災害対策及び災害警備に関すること。
○　消防活動技術等に係る研究並びに研修及び訓練計画に関すること。
○　消防活動に係る訓練及び演習に関すること。
○　消防団員の訓練及び技術研修に関すること。
○　消防水利に関すること。
○　消防車両，消防機械器具等の維持管理に関すること。
○　消防車両の安全運転に関すること。
○　消防通信設備の維持管理及び支援情報のデータ管理に関すること。
○　救急業務に関すること。
○　救急活動技術等に係る研究並びに研修及び訓練計画に関すること。
○　応急手当の普及及び啓発に関すること。
○　救急資機材等の維持管理に関すること。

消 防 職 員 配 置 状 況

（令和6年4月1日現在）

区分	計	消防正監	消防監			消防司令長			消防司令				消防司令補	消防士長	消防副士長	消防士
		消防局長	副局長	参事	署長 課長	副参事 署長	指揮隊長 統括指揮監	副署長 消防管理室長	主幹 分署長	指揮監	当務長 指揮監代理	副主幹	主査 副主幹	主任	消防副士長	消防士
合計	477 (26)	1	2	4	3	11	4	8	19	12	22	21 (2)	104 (6)	136 (10)	1	129 (8)
消防局	2	1	1													
企画総務課	6			1		1			1			1	1	1		
消防職員課	23 (6)		1			3			3			3 (1)	8 (2)	5 (3)		
消防団課	5			1		1						1	1	1		
火災予防課	12				1	1			2			1	3	4		
警防課	10			1		1			2			1	2	2		1
救急課	7 (1)				1	1			1			1	1 (1)	2		
指揮統制課	31				1		4		1	4		5	3	9		4
消防局計	96 (8)	1	2	3	3	8	4		10	4		13 (1)	19 (3)	24 (4)		5
西部消防署	60 (1)			1				2	1	2	2	5 (1)	9	25		13
富勢分署	23 (2)								1		2		6	5 (1)		9 (1)
たなか分署	23 (2)								1		2		5	5 (1)		10 (1)
東部消防署	70 (3)					1		2		2	2	2	17 (2)	24		20 (1)
逆井分署	23 (2)								1		2		5	6 (1)		9 (1)
光ケ丘分署	23								1		2		5	8	1	6
旭町消防署	47 (2)					1		2	1	2	2	1	10 (1)	10		18 (1)
西原分署	23 (1)								1		2		5	6 (1)		9
沼南消防署	51 (3)					1		2		2	2		14	11		19 (3)
高柳分署	23 (2)								1		2		5	5 (2)		10
手賀分署	15								1		2		4	7		1
消防署計	381 (18)			1		3		8	9	8	22	8 (1)	85 (3)	112 (6)	1	124 (8)

※1 ( )内は女性職員を示します。

※2 副局長のうち1名は危機統制監，1名は消防職員課長を兼ねます。

※3 参事のうち1名は企画総務課長，1名は消防団課長，1名は警防課長，1名は西部署長を兼ねます。

※4 主幹のうち1名は機動査察隊長を兼ねます。

※5 消防職員課には「ちば北西部消防指令センター」への派遣職員11名が含まれています。

※6 西部消防署のうち22名は，消防特殊機動部隊を兼ねます。

※7 指揮統制課，東部消防署，旭町消防署及び手賀分署には暫定再任用職員が含まれています。

Ⅱ　総　　務

市予算と消防予算

	一般会計（千円）	消防費（千円）	割合	常備消防費（千円）	非常備消防費（千円）	消防施設費（千円）	水防費（千円）
令和2年度	138,170,000	5,425,418	3.9%	4,578,288	139,413	541,350	641
令和3年度	141,500,000	5,413,466	3.8%	4,744,014	122,852	874,698	1,835
令和4年度	148,470,000	5,471,245	3.7%	4,517,756	139,327	813,503	659
令和5年度	149,910,000	5,250,011	3.5%	4,433,446	124,417	691,489	659
令和6年度	165,870,000	5,634,543	3.4%	4,430,695	137,555	1,065,633	660

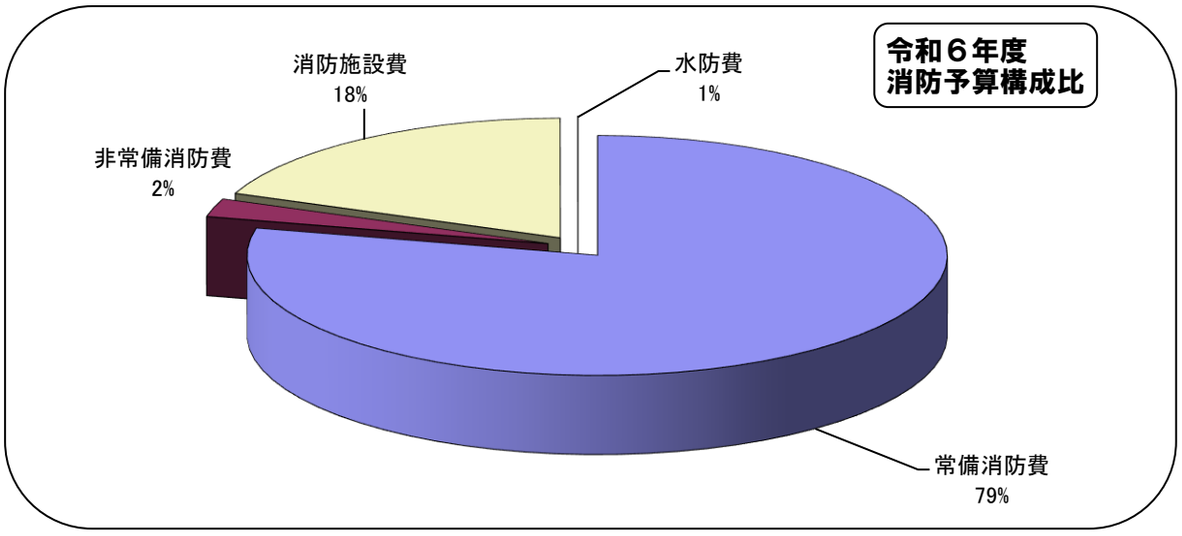

	消防費（千円）	前年比（千円）		人口	1人当たり（円）	世帯数	1世帯当たり（円）
令和2年度	5,425,418	224,539	4.3%	431,295	12,579	192,137	28,237
令和3年度	5,413,466	△11,952	△0.2%	428,396	12,637	190,120	28,474
令和4年度	5,471,245	57,779	1.1%	430,032	12,723	196,147	28,417
令和5年度	5,250,011	△221,234	△4.0%	432,985	12,125	196,147	26,766
令和6年度	5,634,543	384,532	7.3%	434,462	12,969	198,819	28,340

※　人口，世帯数は各年4月1日常住人口調査データを使用しています。

消防職員階級別構成比の推移

	定員	実員	消防正監	消防監	消防司令長	消防司令	消防司令補	消防士長	消防副士長	消防士	その他の職員
平成27年度	448	485	1	4	27	113	120	93	2	125	
平成28年度	448	495	1	5	29	107	112	104	2	135	
平成29年度	448	498	1	12	23	93	102	119		148	
平成30年度	450	498	1	12	24	88	96	135		146	
令和元年度	450	499	1	13	23	85	90	139		148	
令和2年度	450	486	1	13	22	86	92	135		137	
令和3年度	450	482	1	11	23	82	94	134		137	
令和4年度	450	481	1	9	23	76	96	136	2	138	
令和5年度	456	479	1	8	22	75	102	141	1	129	
令和6年度	471	477	1	9	23	74	104	136	1	129	

消防職員採用試験状況

	受験者	合格者										合格倍率
		計	18歳	19歳	20歳	21歳	22歳	23歳	24歳	25歳	26～30歳	
平成26年度	81	21	3	1	1	1	7	5	1	2		3.9倍
平成27年度	79	23	6		4	2	6	4	1			3.4倍
平成28年度	91	28	12	1	4		9	2				3.3倍
平成29年度	90	27	10	2	2		8	1	2	2		3.3倍
平成30年度	84	16	6	1		1	4	3	1			5.3倍
令和元年度	50	9	4		3		2					5.6倍
令和2年度	164	23	6	4	2	1	10					7.1倍
令和3年度	101	22	8	1	2		10		1			4.6倍
令和4年度	77	14	1	1	1	2	8	1				5.5倍
令和5年度	46	12	2				6	1	2	1		3.8倍

※　合格者の年齢は入庁年4月1日現在の年齢を示しています。
※　令和2年度の受験者は2次募集を含めて示しています。

消 防 職 員 年 齢 現 況

（令和6年4月1日現在）

	計	消防正監	消防監	消防司令長	消防司令	消防司令補	消防士長	消防副士長	消防士
計	477人	1人	9人	23人	74人	104人	136人	1人	129人
平均	37.4歳	57.0歳	56.4歳	54.5歳	49.7歳	42.9歳	34.9歳	34.0歳	23.9歳
18歳	2人								2
19歳	1人								1
20歳	8人								8
21歳	8人								8
22歳	18人								18
23歳	17人								17
24歳	25人								25
25歳	26人						3		23
26歳	12人						2		10
27歳	12人						6		6
28歳	17人						11		6
29歳	19人						17		2
30歳	14人						12		2
31歳	19人						19		
32歳	13人						12		1
33歳	9人					4	5		
34歳	12人					3	8	1	
35歳	18人					10	8		
36歳	8人					4	4		
37歳	14人					11	3		
38歳	14人					11	3		
39歳	9人					4	5		
40歳	11人					10	1		
41歳	7人				4	3			
42歳	3人				1	2			
43歳	12人				4	8			
44歳	8人				4	4			
45歳	4人				2	2			
46歳	5人				4	1			
47歳	2人				2				
48歳	7人				6		1		
49歳	12人			1	10	1			
50歳	5人				3	1	1		
51歳	7人			2	5				
52歳	23人			3	14	6			
53歳	9人		1	5	1	2			
54歳	7人			2	2	2	1		
55歳	13人		2	2	3	5	1		
56歳	10人		2	1	3	2	2		
57歳	2人	1		1					
58歳	11人		3	3	2	3			
59歳	8人		1	3	3	1			
60歳	4人				1	3			
61歳	4人						4		
62歳	2人						2		
63歳	5人					1	4		
64歳	1人						1		

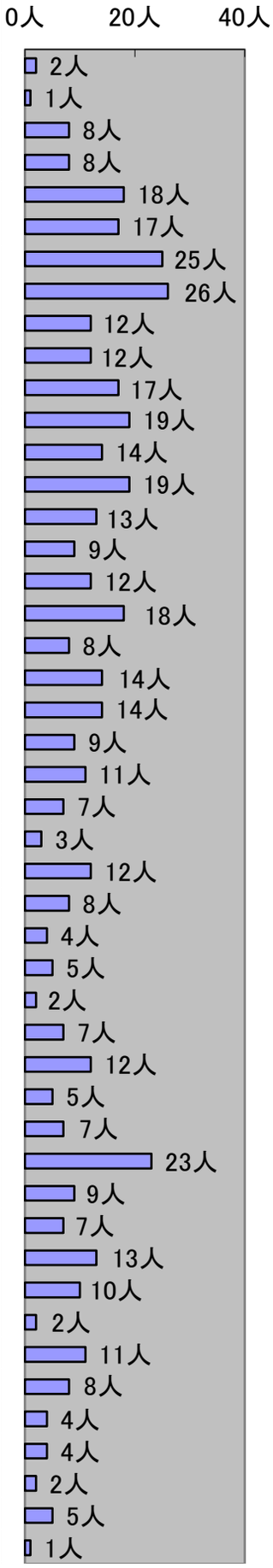

消 防 職 員 勤 続 年 数 現 況

（令和6年4月1日現在）

	計	消防正監	消防監	消防司令長	消防司令	消防司令補	消防士長	消防副士長	消防士
計	477人	1人	9人	23人	74人	104人	136人	1人	129人
平均	16.4年	36.0年	37.4年	35.2年	30.1年	21.5年	11.3年	15.0年	4.7年
1年	12人								12
2年	18人						(4)		14
3年	23人						(2)		21
4年	28人					(1)	(4)		23
5年	10人						(1)		9
6年	16人						5		11
7年	23人						5		18
8年	28人						14		14
9年	23人						17		6
10年	21人						20		1
11年	8人						8		
12年	19人					5	14		
13年	13人					4	9		
14年	19人					9	10		
15年	25人					12	12	1	
16年	14人					11	3		
17年	9人					7	2		
18年	6人					6			
19年	10人				3	7			
20年	7人				2	5			
21年	5人				1	4			
22年	5人				2	3			
23年	5人				4	1			
24年	4人				3	1			
25年	6人				5	1			
26年	1人				1				
27年	2人				1	1			
28年	6人				5	1			
29年	2人				1	1			
30年									
31年	16人		1	1	12	1	1		
32年	19人			3	11	4	1		
33年	7人				5	1	1		
34年	8人			6	1		1		
35年	22人		1	7	8	5	1		
36年	7人	1	1	2	1	2			
37年	2人			1			1		
38年	13人		2		4	7			
39年	2人		2						
40年	1人		1						
41年	6人		1	2	2	1			
42年	3人			1	1	1			
43年	3人				1	2			



※1　平均は全体または各階級の平均年数を示し,年数は未満で表しています。

※2　再任用者（12名）の勤続年数は，再任用をした日から換算しています。

教育研修実施状況

（令和5年度中）

		実施回数	受講人員	消防正監	消防監	消防司令長	消防司令	消防司令補	消防士長	消防副士長	消防士
合計		25	102				6	11	25		60
消防大学校	幹部科	1	1				1				
	救助科	1	1					1			
	NBCコース	1	1					1			
	査察業務マネジメントコース	1	1					1			
	女性活躍推進コース	1	1						1		
	小計	5	5				1	3	1		
消防学校	初任科	2	21								21
	救急科	2	17						5		12
	救助科	1	2						1		1
	訓練指導科	1	3					2	1		
	予防査察科	1	2				1	1			
	火災調査科	1	2						2		
	高度救助科	1	2					1	1		
	特殊災害科	1	2						2		
	中級幹部科	1	1				1				
	小計	11	52				2	4	12		34
資格取得講習	救急救命東京研修所	1	1						1		
	衛生管理者	1	3					3			
	玉掛技能講習	1	4						2		2
	小型移動式クレーン運転技能講習	1	4						2		2
	小型車両系建設機械特別教育	1	10						4		6
	大型自動車運転免許	1	8								8
	小型船舶（２級）	1	6						1		5
	小型船舶（特殊）	1	2						2		
	無人航空機操縦技能講習	1	7				3	1			3
	小計	9	45				3	4	12		26

		実施回数	受講人員	消防正監	消防監	消防司令長	消防司令	消防司令補	消防士長	消防副士長	消防士
合計		37	40		1	7	5	8	13		6
病院研修	救急救命士就業前病院研修	3	3						1		2
	気管挿管病院研修	3	3						1		2
	ビデオ硬性挿管用喉頭鏡病院研修	10	10					7	3		
	小計	16	16					7	5		4
市町村アカデミー	管理職のためのリーダーシップ・マネジメント講座	1	1			1					
	フォロワーシップによる組織づくり	1	1						1		
	小計	2	2			1			1		
自治研修センター	面接試験技法講習	1	1		1						
	給与事務研修	1	1						1		
	人事評価研修	1	1			1					
	女性活躍推進研修	1	1						1		
	議会答弁対応能力向上研修	1	1			1					
	折衝・交渉能力向上研修	1	1				1				
	業務マニュアル作成研修	1	2						2		
	情報発信力向上研修	1	2								2
	コンプライアンス研修	1	1				1				
	救急救命東京研修所	1	2						2		
	メンタルヘルス研修	1	1				1				
	人が集まる企画とチラシデザイン研修	1	1						1		
	小計	12	15		1	2	3		7		2
その他研修	職場巡視・安全衛生点検セミナー	1	1					1			
	消防職員安全衛生管理研修会	1	1				1				
	職場の衛生管理研修会	1	1			1					
	メンタルヘルスマネジメント実践研修会	1	1			1					
	消防職員の惨事ストレス初級研修	1	1				1				
	ハラスメント等相談窓口相談員向け研修	1	1			1					
	女性活躍推進研修会の開催について	1	1			1					
	小計	7	7			4	2	1			

消防職員所持免許・資格状況

（令和6年4月1日現在）

		計	企画総務課	消防職員課	消防団課	火災予防課	警防課	救急課	指揮統制課	西部消防署	富勢分署	たなか分署	東部消防署	逆井分署	光ケ丘分署	旭町消防署	西原分署	沼南消防署	高柳分署	手賀分署
救急救命士		116		7		1	1	5	2	17	5	5	21	7	7	11	6	11	6	4
救急Ⅱ課程資格者		14						1	2	1			6					3		1
救急標準課程資格者		107	6	11	3	3	5	2	11	12		3	8	4	6	9	3	8	5	8
救急科資格者		125	1	7		2	1	1	3	12	13	6	17	8	9	14	9	9	8	5
ＪＰＴＥＣ	プロバイダー	153	1	3		2	1	1	4	22	8	4	33	8	12	16	10	17	5	6
	インストラクター	25						2	1	2	1	2	3		3	2	2	2	4	1
ＩＣＬＳインストラクター		20						1	1	2	1	2	4		1	1	2	3	2	
第一種衛生管理者		50	2	2	1	2	2	1	5	8	1	2	3	3	2	7	3	3	3	
消防設備点検資格者	第１種	28		1	2	6			2	4			4			4	1	2	1	1
	第２種	7		1		2				1			1					2		
消防設備士免状	甲種特類	2	1														1			
	甲種１類	2	1														1			
	甲種２類	3	1			1											1			
	甲種３類	2	1														1			
	甲種４類	10	1	1					2	3	1						1	1		
	甲種５類	3	1														1	1		
	乙種１類	3		2						1										
	乙種２類	2		2																
	乙種３類	3		2						1										
	乙種４類	7		2		1	1			1			1				1			
	乙種５類	4		2		1				1										
	乙種６類	18		3		3	1			1	3	1			1	2	1	2		
	乙種７類	4		2													1	1		
陸上特殊無線技士	２級	78	4	6	2	1	2	2	10	7	1	2	10	3	4	6	2	9	3	4
	３級	334	5	17	3	11	6	4	19	41	19	17	44	18	20	30	20	31	18	11
ドローン資格者講習		25	1		1	1	3		6	1			4	3	1	1		1	1	1

		計	企画総務課	消防職員課	消防団課	火災予防課	警防課	救急課	指揮統制課	西部消防署	富勢分署	たなか分署	東部消防署	逆井分署	光ケ丘分署	旭町消防署	西原分署	沼南消防署	高柳分署	手賀分署
小型船舶操縦免許	1　級	22							2		2	2	3		1	1	4	5	1	1
	2　級	124	6	4	2	4	2	2	9	19	13	9	12	5	7	7	4	8	5	6
	特　殊	59		1		1	1		5	10	5	1	10	2	4	4	3	8	2	2
危険物取扱者免状	甲　種	5		1		1				1						1		1		
	乙種１類	18		1		1					2	1	3		2	3	1	3		1
	乙種２類	23		1		1			1		3	1	2		2	4	3	3		2
	乙種３類	41		2	1	3	1		1	5	2	3	5	1	1	4	4	4	2	2
	乙種４類	243	3	13	3	7	4	4	13	34	14	10	37	12	14	21	14	23	12	5
	乙種５類	23		1		2				3	2	1	1		1	3	3	4		2
	乙種６類	27		1		3				4	3	2	1		2	3	2	4		2
	丙　種	44	1	5	1	2	3	1	4	3		4	2	2	3	4		7		2
予防技術検定	危険物	19		2		4	1						4	2		2	1	2	1	
	消防用設備等	28	1	3		4			1	3		2	6	2		2	1	1	2	
	防火査察	116	2	6	2	7	2	1	7	17	10	5	17	3	1	10	11	8	6	1
自動車運転免許	大型１種	337	7	18	5	11	8	4	26	41	19	14	45	16	20	23	17	34	15	14
	大型特殊	21		1		2	1		1			2	3	1	1		2	5	1	1
	けん引	19				2	1		1	1	1	1	1	2	1		2	4	1	1
	中型１種	23		2			1			1	2	1	2	1	4	4	4		1	
	中型1種(8t)	216	7	17	3	6	5	4	21	23	8	9	29	10	9	17	7	23	8	10
	普通１種	197	2	6	1	6	3	2	10	23	12	9	31	9	11	22	13	22	11	4
潜水士		27		3	1				2	6	2		4			2	2	3	1	1
ガス溶接資格者		47	3	3	2	1	2	1	6	4	1	3	5	2	1	4	3	4	2	
足場組立作業主任者		30	2	1	1	3	2		7	3			3			2		5	1	
玉掛技能資格者		98	3	3	2	4	5	1	8	20	5	3	16	3		8	3	11	2	1
小型移動式クレーン		94	2	3	2	3	3	1	9	18	4	3	17	2	1	8	4	10	2	2
酸素欠乏危険作業主任者		68	4	3	1	5	5		10	7	4	3	6	2	1	7	2	6	1	1

消防職団員等表彰状況

（令和5年度中）

区分		計	叙勲・褒章	消防庁長官	知事	防災危機管理部長	全国消防長会長	日本消防協会長	千葉県消防協会長	東葛飾支部長	市長	消防局長	消防団長
消防職団員	特別功労	5									5		
	永年勤続	27		3	2		16		6				
	功労	59			4				4	5	14		32
	功績	2						1	1				
	精績	2						2					
	精勤	58			13				12	17	16		
	表彰状												
	その他	102	1			17		31		7		34	12
元消防職団員		2	2										
協力者	団体												
	個人	6										6	

消防職団員公務災害状況

区分	計	発生原因								傷病						
		火災	救急・救助	風水害	査察・調査	訓練	作業	通勤	その他	熱傷	骨折	捻挫・脱臼	挫創・挫傷	刺創・切創	打撲・擦過傷	その他
平成30年度	5		1			4							2		1	2
令和元年度	1					1						1				
令和2年度	4		3						1		2				2	
令和3年度	3		2						1				1		2	
令和4年度	3	2				1					1					2
令和5年度																

Ⅲ　予　　防

防火対象物の現況

（令和6年4月1日現在）

区分		計	西部消防署	富勢分署	たなか分署	東部消防署	逆井分署	光ケ丘分署	旭町消防署	西原分署	沼南消防署	高柳分署	手賀分署
計		10,553	1,592	639	684	2,054	644	999	1,939	631	743	543	85
1	(イ)劇場・映画館等	15				9				4	2		
	(ロ)公会堂又は集会場	141	17	14	11	19	16	16	16	12	10	6	4
2	(イ)キャバレー・ナイトクラブ等	1				1							
	(ロ)遊技場又はダンスホール等	13	2		1			3	3		2	1	1
	(ハ)風俗営業店舗等												
	(ニ)カラオケBOX他総務省令で定めるもの	3			1			1			1		
3	(イ)待合・料理店等	1							1				
	(ロ)飲食店	180	28	9	7	39	9	12	46	11	11	7	1
4	百貨店・マーケット等	414	77	23	31	53	33	32	68	21	51	21	4
5	(イ)旅館・ホテル・宿泊所等	39	8	1	7	8		1	7		6		1
	(ロ)寄宿舎等又は共同住宅	4,764	587	328	217	1,043	312	599	1,084	173	227	194	
6	(イ)病院等又は助産所	119	9	10	3	25	6	11	24	16	10	5	
	(ロ)老人ホーム等(自力避難困難者入所施設)	153	22	10	14	15	15	18	22	10	15	11	1
	(ハ)老人福祉施設等(6項ロ以外)	221	30	21	25	23	13	19	33	12	26	19	
	(ニ)幼稚園・盲学校等	35	4	1		5	2	9	4	4	3	3	
7	小・中学校、高等学校等	365	20	15	20	53	22	51	46	86	34	11	7
8	図書館・美術館等	4		1		1			2				
9	(イ)蒸気浴場・熱気浴場等	2	1								1		
	(ロ)(イ)以外の公衆浴場	3					1		1			1	
10	車両の停車場等	7	1	1	1	1	1	1				1	
11	神社・寺院・教会等	60	6	7	3	9	9	1	7		6	6	6
12	(イ)工場又は作業場	604	210	20	72	14	29	11	34	55	74	54	31
	(ロ)映画スタジオ等												
13	(イ)自動車車庫又は駐車場	230	62	5	16	28	19	7	67	12	10	1	3
	(ロ)飛行機等の格納庫	3										3	
14	倉庫	525	134	20	106	18	23	17	36	66	70	30	5
15	前各項に該当しない事業所	1,132	193	71	103	166	43	56	124	104	122	136	14
16	(イ)特定複合用途防火対象物	1,106	132	49	33	406	69	99	220	31	46	18	3
	(ロ)非特定複合用途防火対象物	409	49	32	11	117	22	35	94	14	16	15	4
16の2	地下街												
16の3	準地下街												
17	文化財建築物	3		1	2								
18	延長50メートル以上のアーケード	1				1							

※防火対象物数は延べ面積150㎡以上のものを計上しております。

防 火 対 象 物 数 の 推 移

（各年4月1日現在）

区　　分		平成27年	平成28年	平成29年	平成30年	令和元年	令和2年	令和3年	令和4年	令和5年	令和6年
計		8,040	8,243	8,234	8,426	9,070	9,285	9,608	10,065	10,360	10,553
1	(ｲ)劇場・映画館等	12	12	14	15	13	15	15	15	15	15
	(ﾛ)公会堂又は集会場	130	130	127	130	123	139	139	139	139	141
2	(ｲ)ｷｬﾊﾞﾚｰ・ﾅｲﾄｸﾗﾌﾞ等	1	1	1	1	1	2	1	1	1	1
	(ﾛ)遊技場又はﾀﾞﾝｽﾎｰﾙ等	17	18	17	16	20	17	17	17	15	13
	(ﾊ)風俗営業店舗等										
	(ﾆ)カラオケBOX他総務省令で定めるもの	6	5	5	5	5	5	3	3	3	3
3	(ｲ)待合・料理店等	1	1	1	1	1	1	1	2	2	1
	(ﾛ)飲食店	149	161	156	159	153	188	184	191	189	180
4	百貨店・ﾏｰｹｯﾄ等	359	377	381	382	399	417	415	424	421	414
5	(ｲ)旅館・ﾎﾃﾙ・宿泊所等	39	40	34	34	41	41	40	40	40	39
	(ﾛ)寄宿舎等又は共同住宅	3,511	3,585	3,544	3,621	4,027	4,023	4,169	4,399	4,612	4,764
6	(ｲ)病院等又は助産所	97	99	103	104	127	111	113	121	119	119
	(ﾛ)老人ホーム等	96	104	110	118	124	135	139	145	153	153
	(ﾊ)老人福祉施設等(6項ﾛ以外)	139	145	154	175	170	193	200	216	227	221
	(ﾆ)幼稚園・盲学校等	53	53	51	41	46	37	37	37	36	35
7	小・中学校、高等学校等	353	360	365	361	392	359	354	363	368	365
8	図書館・美術館等	4	4	4	4	3	5	4	4	4	4
9	(ｲ)蒸気浴場・熱気浴場等	3	3	3	3	4	3	3	3	2	2
	(ﾛ)(ｲ)以外の公衆浴場	6	6	5	5	4	5	3	3	3	3
10	車両の停車場等	5	5	5	5	4	6	6	7	7	7
11	神社・寺院・教会等	48	53	55	55	52	55	57	57	58	60
12	(ｲ)工場又は作業場	513	513	492	491	630	533	567	580	580	604
	(ﾛ)映画ｽﾀｼﾞｵ等										
13	(ｲ)自動車車庫又は駐車場	138	145	156	173	30	207	224	229	228	230
	(ﾛ)飛行機等の格納庫	3	3	3	3		3	3	3	3	3
14	倉庫	419	427	441	464	418	503	524	532	534	525
15	前各項に該当しない事業場	851	888	903	921	872	1,018	1,055	1,080	1,116	1,132
16	(ｲ)特定複合用途防火対象物	850	852	846	861	1,103	962	1,011	1,108	1,101	1,106
	(ﾛ)非特定複合用途防火対象物	231	247	249	267	301	298	320	342	380	409
16の2	地下街										
16の3	準地下街										
17	文化財建築物	5	5	8	10	6	3	3	3	3	3
18	延長50ﾒｰﾄﾙ以上のｱｰｹｰﾄﾞ	1	1	1	1	1	1	1	1	1	1

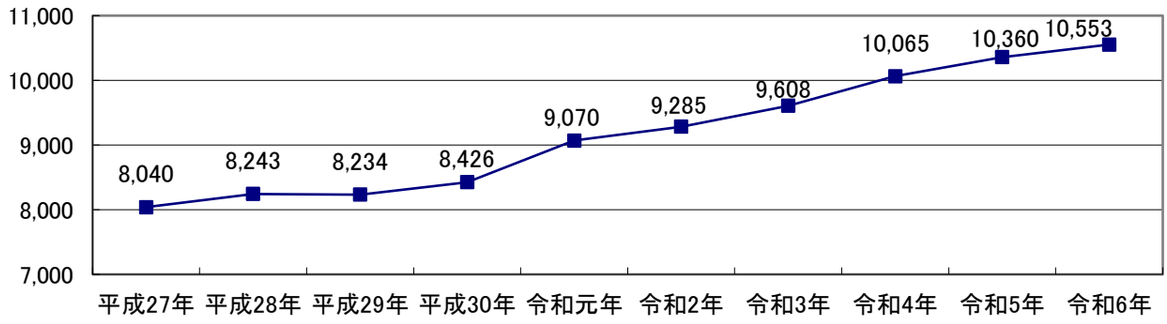

１５０㎡未満の建物は対象物から除外し，その敷地内にある全ての建物を計上しています。

中高層建築物の現況

（令和6年4月1日現在）

区　　分		計	4F	5F	6F	7F	8F	9F	10F	11F	12F	13F	14F	15F以上
計		1,872	632	502	230	167	116	39	53	36	17	14	43	23
西部消防署管轄		443	162	130	45	27	15	12	11	9	4	3	12	13
東部消防署管轄		719	237	146	107	80	63	15	22	17	4	7	16	5
旭町消防署管轄		546	174	145	62	56	35	11	20	10	9	4	15	5
沼南消防署管轄		164	59	81	16	4	3	1						
1	(イ)劇場・映画館等	2	2											
	(ロ)公会堂又は集会場	7	2	3		2								
2	(イ)キャバレー・ナイトクラブ等	1	1											
	(ロ)遊技場又はダンスホール等													
	(ハ)風俗営業店舗等													
	(ニ)カラオケBOX他省令で定めるもの													
3	(イ)待合・料理店等													
	(ロ)飲食店	9	5	3	1									
4	百貨店・マーケット等	10	4	2		3	1							
5	(イ)旅館・ホテル・宿泊所等	18	3	5	3	3	1		1			1	1	
	(ロ)寄宿舎等又は共同住宅	921	252	267	79	80	66	28	37	32	14	12	38	16
6	(イ)病院等又は助産所	26	8	9	6	1	1	1						
	(ロ)老人ホーム等(自力避難困難者入所施設)	16	7	5	3	1								
	(ハ)老人福祉施設等(6項ロ以外)	4	1	2			1							
	(ニ)幼稚園・盲学校等	1	1											
7	小・中学校、高等学校等	93	59	16	10	8								
8	図書館・美術館等													
9	(イ)蒸気浴場・熱気浴場等													
	(ロ)(イ)以外の公衆浴場													
10	車両の停車場等													
11	神社・寺院・教会等													
12	(イ)工場又は作業場	23	17	5	1									
	(ロ)映画スタジオ等													
13	(イ)自動車車庫又は駐車場	33	21	7	4		1							
	(ロ)飛行機等の格納庫													
14	倉庫	46	23	14	7	2								
15	前各項に該当しない事業所	123	55	36	20	6	5	1						
16	(イ)特定複合用途防火対象物	409	126	98	76	44	28	8	12	4	3		3	7
	(ロ)非特定複合用途防火対象物	130	45	30	20	17	12	1	3			1	1	

防 火 管 理 状 況

（令和6年4月1日現在）

区分		防火対象物	防火管理者			消防計画			消防用設備等点検報告		
			◇対象数	届出数	比率	◇対象数	届出数	比率	◇対象数	◆報告数	比率
計		10,553	3,277	2,297	70.1%	3,277	2,210	67.4%	10,553	5,224	49.5%
1	(イ)劇場・映画館等	15	4	2	50.0%	4	2	50.0%	15	5	33.3%
	(ロ)公会堂又は集会場	141	135	106	78.5%	135	106	78.5%	141	76	53.9%
2	(イ)ｷｬﾊﾞﾚｰ・ﾅｲﾄｸﾗﾌﾞ等	1	1	1	100.0%	1	1	100.0%	1	1	100.0%
	(ロ)遊技場又はﾀﾞﾝｽﾎｰﾙ等	13	12	11	91.7%	12	10	83.3%	13	8	61.5%
	(ハ)風俗営業店舗等										
	(ニ)ｶﾗｵｹBOX他省令で定めるもの	3	2	2	100.0%	2	2	100.0%	3	1	33.3%
3	(イ)待合・料理店等	1	1	1	100.0%	1	1	100.0%	1	1	100.0%
	(ロ)飲食店	180	201	155	77.1%	201	128	63.7%	180	133	73.9%
4	百貨店・ﾏｰｹｯﾄ等	414	402	277	68.9%	402	259	64.4%	414	311	75.1%
5	(イ)旅館・ﾎﾃﾙ・宿泊所等	39	34	30	88.2%	34	27	79.4%	39	33	84.6%
	(ロ)寄宿舎等又は共同住宅	4,764	722	446	61.8%	722	440	60.9%	4,764	2,435	51.1%
6	(イ)病院等又は助産所	119	49	39	79.6%	49	38	77.6%	119	56	47.1%
	(ロ)老人ﾎｰﾑ等(自力避難困難者入所施設)	153	142	125	88.0%	142	125	88.0%	153	135	88.2%
	(ハ)老人福祉施設(6項ロ以外)	221	151	136	90.1%	151	142	94.0%	221	180	81.4%
	(ニ)幼稚園・盲学校等	35	23	23	100.0%	23	22	95.7%	35	25	71.4%
7	小・中学校、高等学校等	365	104	96	92.3%	104	96	92.3%	365	172	47.1%
8	図書館・美術館等	4	2	1	50.0%	2	1	50.0%	4	3	75.0%
9	(イ)蒸気浴場・熱気浴場等	2	1	1	100.0%	1	1	100.0%	2	2	100.0%
	(ロ)(イ)以外の公衆浴場	3	2	2	100.0%	2	2	100.0%	3	2	66.7%
10	車両の停車場等	7	1	1	100.0%	1	1	100.0%	7	7	100.0%
11	神社・寺院・教会等	60	26	16	61.5%	26	14	53.8%	60	12	20.0%
12	(イ)工場又は作業場	604	77	62	80.5%	77	58	75.3%	604	202	33.4%
	(ロ)映画ｽﾀｼﾞｵ等										
13	(イ)自動車車庫又は駐車場	230	1	1	100.0%	1	1	100.0%	230	40	17.4%
	(ロ)飛行機等の格納庫	3							3	3	100.0%
14	倉庫	525	58	41	70.7%	58	41	70.7%	525	254	48.4%
15	前各項に該当しない事業所	1,132	272	169	62.1%	272	162	59.6%	1,132	468	41.3%
16	(イ)特定複合用途防火対象物	1,106	734	494	67.3%	734	471	64.2%	1,106	523	47.3%
	(ロ)非特定複合用途防火対象物	409	117	56	47.9%	117	56	47.9%	409	133	32.5%
16の2	地下街										
16の3	準地下街										
17	文化財建築物	3	2	2	100.0%	2	2	100.0%	3	3	100.0%
18	延長50ﾒｰﾄﾙ以上のｱｰｹｰﾄﾞ	1	1	1	100.0%	1	1	100.0%	1		

◇対象数とは，届出または報告の義務を有する対象物数を示します。
◆報告数は，特定防火対象物は過去1年間に，非特定防火対象物は過去3年間に報告されている対象物数を示します。

予防査察実施状況

区分		防火対象物総数	立入検査総数	指導総数	改善総数	西部消防署管轄			
						防火対象物数	立入検査数	指導件数	改善件数
計		10,553	1,686	735	227	2,915	281	103	48
1	(イ)劇場・映画館等	15	3	1	1				
	(ロ)公会堂又は集会場	141	10	7	1	42	2		
2	(イ)ｷｬﾊﾞﾚｰ・ﾅｲﾄｸﾗﾌﾞ等	1	4	3					
	(ロ)遊技場又はﾀﾞﾝｽﾎｰﾙ等	13	3	3		3			
	(ハ)風俗営業店舗等								
	(ニ)ｶﾗｵｹBOX他省令で定めるもの	3	2	2	1	1			
3	(イ)待合・料理店等	1							
	(ロ)飲食店	180	136	69	32	44	8	8	6
4	百貨店・ﾏｰｹｯﾄ等	414	187	101	31	131	43	18	10
5	(イ)旅館・ﾎﾃﾙ・宿泊所等	39	25	16	4	16	4	2	1
	(ロ)寄宿舎等又は共同住宅	4,764	158	17	5	1,132	52	1	1
6	(イ)病院等又は助産所	119	40	24	9	22	7	4	2
	(ロ)老人ﾎｰﾑ等(自力避難困難者入所施設)	153	82	37	6	46	13	2	1
	(ハ)老人福祉施設等(6項ロ以外)	221	93	46	21	76	11	4	2
	(ニ)幼稚園・盲学校等	35	8	3		5			
7	小・中学校、高等学校等	365	34	6	1	55	3	2	
8	図書館・美術館等	4	1	1	1	1			
9	(イ)蒸気浴場・熱気浴場等	2	2			1	1		
	(ロ)(イ)以外の公衆浴場	3							
10	車両の停車場等	7				3			
11	神社・寺院・教会等	60	7	5	2	16	3	3	2
12	(イ)工場又は作業場	604	130	69	21	302	39	20	11
	(ロ)映画ｽﾀｼﾞｵ等								
13	(イ)自動車車庫又は駐車場	230	2	1		83	1	1	
	(ロ)飛行機等の格納庫	3							
14	倉庫	525	66	22	2	260	32	7	2
15	前各項に該当しない事業所	1,132	127	70	13	367	23	15	6
16	(イ)特定複合用途防火対象物	1,106	531	210	69	214	36	14	3
	(ロ)非特定複合用途防火対象物	409	34	22	7	92	3	2	1
16の2	地下街								
16の3	準地下街								
17	文化財建築物	3	1			3			
18	延長50ﾒｰﾄﾙ以上のｱｰｹｰﾄﾞ	1							

（令和5年度中）

東部消防署管轄				旭町消防署管轄				沼南消防署管轄			
防火対象物数	立入検査数	指導件数	改善件数	防火対象物数	立入検査数	指導件数	改善件数	防火対象物数	立入検査数	指導件数	改善件数
3,697	778	260	116	2,570	217	127	35	1,371	410	245	28
9	1	1	1	4				2	2		
51	3	2	1	28				20	5	5	
1	2	1			2	2					
3	1	1		3				4	2	2	
1	1	1	1					1	1	1	
				1							
60	88	37	18	57	21	13	7	19	19	11	1
118	69	27	10	89	13	9	4	76	62	47	7
9	7	3	2	7	1	1		7	13	10	1
1,954	65	8	4	1,257	10	1		421	31	7	
42	25	14	7	40	7	5		15	1	1	
48	45	16	4	32				27	24	19	1
55	51	26	16	45	15	4	1	45	16	12	2
16	3	2		8	3	1		6	2		
126	17	3	1	132	10			52	4	1	
1	1	1	1	2							
								1	1		
1				1				1			
3								1			
19				7				18	4	2	
54	3	1		89	10	4		159	78	44	10
54	1			79				14			
								3			
58				102				105	34	15	
265	16	2	1	228	19	16	5	272	69	37	1
574	365	107	46	251	93	61	16	67	37	28	4
174	14	7	3	108	13	10	2	35	4	3	1
									1		
1											

消防訓練実施状況

区分		対象物及び町・自治会数	訓練実施回数合計	訓練参加人員合計	西部署管轄 訓練実施回数	西部署管轄 訓練参加人員	東部署管轄 訓練実施回数	東部署管轄 訓練参加人員
計		10,850	415	35,300	121	13,199	145	9,604
1	(イ)劇場・映画館等	15	1	30			1	30
	(ロ)公会堂又は集会場	141	12	228	3	50	4	58
2	(イ)ｷｬﾊﾞﾚｰ・ﾅｲﾄｸﾗﾌﾞ等	1						
	(ロ)遊技場又はﾀﾞﾝｽﾎｰﾙ等	13						
	(ハ)風俗営業店舗等							
	(ニ)ｶﾗｵｹBOX他省令で定めるのもの	3						
3	(イ)待合・料理店等	1						
	(ロ)飲食店	180						
4	百貨店・ﾏｰｹｯﾄ等	414	9	489	3	165	1	50
5	(イ)旅館・ﾎﾃﾙ・宿泊所等	39	1	17				
	(ロ)寄宿舎等又は共同住宅	4,764	53	2,026	19	982	19	455
6	(イ)病院等又は助産所	119	6	198	2	100	4	98
	(ロ)老人ホーム等(自力避難困難者入所施設)	153	33	1,644	13	732	6	367
	(ハ)老人福祉施設等(6項ロ以外の施設)	221	59	3,866	13	929	26	1,755
	(ニ)幼稚園・盲学校等	35	66	7,032	22	2,808	18	1,573
7	小・中学校、高等学校等	365	50	12,125	13	4,347	20	3,210
8	図書館・美術館等	4						
9	(イ)蒸気浴場・熱気浴場等	2						
	(ロ)(イ)以外の公衆浴場	3						
10	車両の停車場等	7						
11	神社・寺院・教会等	60						
12	(イ)工場又は作業場	604	8	937	6	802		
	(ロ)映画ｽﾀｼﾞｵ等							
13	(イ)自動車車庫又は駐車場	230						
	(ロ)飛行機等の格納庫	3						
14	倉庫	525	11	1,079	7	936		
15	全各項に該当しない事業所	1,132	22	1,349	8	607	9	213
16	(イ)特定複合用途防火対象物	1,106	32	1,881	7	637	13	555
	(ロ)非特定複合用途防火対象物	409	1	43			1	43
16の2	地下街							
16の3	準地下街							
17	文化財建築物	3	2	9	2	9		
18	延長50m以上のアーケード	1						
町会・自治会		297	49	2,347	3	95	23	1,197

（令和5年度中）

旭町署管轄		沼南署管轄		訓練種別合計	消火訓練	防火講話	防火映画	起震車指導	通報訓練	避難訓練	その他
訓練実施回数	訓練参加人員	訓練実施回数	訓練参加人員								
77	8,652	72	3,845	1,595	271	182	21	46	325	405	345
				3	1	1	1				
1	50	4	70	47	16	5	2	1	8	9	6
				1	1						
				1	1						
2	208	3	66	18	2	3			5	5	3
		1	17	5	2			1	1	1	
10	343	5	246	148	25	21	3	2	33	31	33
				41	3	3		3	16	15	1
10	394	4	151	93	24	4	1	2	24	32	6
14	944	6	238	471	39	65	1	3	59	161	143
7	992	19	1,659	143	15	17		7	30	36	38
12	4,353	5	215	84	7	13	7	3	5	13	36
1	55	1	80	26	6	3		1	7	6	3
2	33	2	110	41	9	5		2	9	10	6
2	458	3	71	62	10	6		4	16	18	8
4	370	8	319	149	19	16	2	4	45	50	13
				5	2				1	1	1
12	452	11	603	257	89	20	4	13	66	17	48

建築同意等処理状況

（令和5年度中）

	計	確認申請	計画通知	許可申請	通　知
計	2,412	313	17	27	2,055
新　築	2,269	271	9	20	1,969
増　築	71	40	6	5	20
改　築	1	1			
そ の 他	71	1	2	2	66

火災予防条例届出処理状況

（令和5年度中）

防火対象物使用開始届	821	変電設備	59	裸火等	22
炉	3	発電設備	17	火災とまぎらわしい煙，又は火災を発するおそれのある行為	210
厨房設備		蓄電池設備	15	煙火の打ち上げ等	26
温風暖房機		ネオン管灯設備		水道断水届	39
ボイラー	3	気球(水素ガスを充填するもの)		道路工事届	585
乾燥設備	3	放電加工機		少量危険物	27
サウナ設備	2	ヒートポンプ冷暖房機	14	指定可燃物	19
給湯・湯沸設備	19	火花を生ずる設備		その他	189
		急速充電設備	1	計	2,074

消防用設備等着工・設置届処理状況

（令和5年度中）

	計	消火設備								警報設備						避難設備		消防用水	消火活動上必要な施設				その他の設備
		消火器	屋内消火栓設備	スプリンクラー設備	特殊固定消火設備	屋外消火栓設備	動力消防ポンプ	パッケージ型消火設備	パッケージ型自動消火設備	自動火災報知設備	火災通報装置	漏電火災警報器	ガス漏れ火災警報設備	非常警報設備	非常放送設備	避難器具	誘導灯		連結散水設備	連結送水管	非常コンセント	排煙設備	
着工届	530		31	55	5	7		4	4	292	29			5	28	33	16	2	1	11	2		5
設置届	1,448	276	46	79	17	11	1	5	3	474	25	3	1	34	100	49	279	4	2	15	1	20	3

危険物施設立入検査状況

（令和5年度中）

		施設数	実施件数				施設数	実施件数
計		411	182	取扱所	給油取扱所	屋外	34	8
製造所		10	3			屋内	3	2
貯蔵所	屋内貯蔵所	82	24			自家用	37	20
	屋外タンク	31	18		第一種販売		4	2
	屋内タンク	2			第二種販売		1	
	地下タンク	94	34		一般取扱所	詰替え	10	2
	簡易タンク	1				充てん	5	5
	移動タンク	49	47			ボイラー	11	5
	屋外貯蔵所	7	1			その他	30	11

危険物関係事務処理状況

（令和5年度中）

		処理件数				処理件数
計		320	完成検査前検査			
			予防規程認可			8
設置許可	製造所		仮使用承認			23
	貯蔵所	6	仮貯蔵・取扱承認			3
	取扱所	2	品名数量変更届			4
変更許可	製造所	2	保安監督者	選任届	製造所	
	貯蔵所	8			貯蔵所	22
	取扱所	13			取扱所	11
完成検査	製造所	3		解任届	製造所	
	貯蔵所	16			貯蔵所	20
	取扱所	13			取扱所	10
譲渡引渡	製造所		資料提出	氏名変更	製造所	
	貯蔵所	1			貯蔵所	68
	取扱所	1			取扱所	48
廃止届出	製造所			設備工事	製造所	2
	貯蔵所	6			貯蔵所	3
	取扱所	1			取扱所	26

倍数別危険物施設状況

区分			合計									西部署管轄								
				5倍以下	5倍を超え10倍以下	10倍を超え50倍以下	50倍を超え100倍以下	100倍を超え150倍以下	150倍を超え200倍以下	200倍を超え500倍以下	500倍を超える	小計	5倍以下	5倍を超え10倍以下	10倍を超え50倍以下	50倍を超え100倍以下	100倍を超え150倍以下	150倍を超え200倍以下	200倍を超え500倍以下	500倍を超える
合計			411	152	71	98	18	17	6	38	11	164	52	26	45	10	6	4	15	6
製造所			10	2	3		3	2				10	2	3		3	2			
小計			10	2	3		3	2				10	2	3		3	2			
貯蔵所	屋内貯蔵所		82	48	13	13		2	1	1	4	37	19	4	10			1		3
	屋外タンク貯蔵所		31	7	5	8	1	1	1	5	3	15	4	3	5	1		1	1	
	屋内タンク貯蔵所		2	2								1	1							
	地下タンク貯蔵所		94	37	16	27	4	4		4	2	39	9	3	15	4	3		4	1
	簡易タンク貯蔵所		1	1																
	移動タンク貯蔵所		49	28	6	10	2	3				5	5							
	屋外貯蔵所		7	2	5							3	1	2						
小計			266	125	45	58	7	10	2	10	9	100	39	12	30	5	3	2	5	4
取扱所	給油取扱所	屋外	34			1		5	4	23	1	14					1	2	10	1
		屋内	3							3										
		自家用	37	6	5	22	3			1		13	2	2	9					
	第1種販売取扱所		4		1	3														
	第2種販売取扱所		1			1														
	一般取扱所	詰替え	10	2	4	4						2	1		1					
		充填	5		1	1	3					2		1	1					
		ボイラー	11	6	3	2						5	2	2	1					
		その他	30	11	9	6	2			1	1	18	6	6	3	2				1
小計			135	25	23	40	8	5	4	28	2	54	11	11	15	2	1	2	10	2

（令和6年4月1日現在）

東部署管轄									旭町署管轄									沼南署管轄								
小計	5倍以下	5倍を超え10倍以下	10倍を超え50倍以下	50倍を超え100倍以下	100倍を超え150倍以下	150倍を超え200倍以下	200倍を超え500倍以下	500倍を超える	小計	5倍以下	5倍を超え10倍以下	10倍を超え50倍以下	50倍を超え100倍以下	100倍を超え150倍以下	150倍を超え200倍以下	200倍を超え500倍以下	500倍を超える	小計	5倍以下	5倍を超え10倍以下	10倍を超え50倍以下	50倍を超え100倍以下	100倍を超え150倍以下	150倍を超え200倍以下	200倍を超え500倍以下	500倍を超える
54	23	8	9		2	1	11		72	38	18	10		2		4		121	39	19	34	8	7	1	8	5
2	2								18	13	4			1				25	14	5	3		1		1	1
5	1						4		2		2							9	2		3		1			3
									1	1																
15	7	4	3		1				22	15	2	5						18	6	7	4					1
																		1	1							
12	12								6	1	5							26	10	1	10	2	3			
									2	1	1							2		2						
34	22	4	3		1		4		51	31	14	5		1				81	33	15	20	2	5		1	5
8					1	1	6		4					1		3		8			1		2	1	4	
1							1		1							1		1							1	
1			1						4	1	1	2						19	3	2	10	3			1	
									3			3						1		1						
																		1			1					
6		3	3						2	1	1															
																		3				3				
2	1	1							3	3								1			1					
2			2						4	2	2							6	3	1	1				1	
20	1	4	6		1	1	7		21	7	4	5		1		4		40	6	4	14	6	2	1	7	

管 轄 別 危 険 物 数 量

区　分	類 別 等		単位	合 計	西 部 消 防 署 管 轄			
					小　計	西部署	富勢分署	たなか分署
合　計	第1類		kg	2,299.7	2,000.0			2,000.0
	第2類		kg	32,686.4	30,216.4	26,416.4		3,800.0
	第3類		kg	10,524.4	10,483.2	10,483.2		
	第4類	特殊引火物	ℓ	139.9				
		第1石油類	ℓ	2,905,730.4	1,562,080.0	727,251.0	79,470.0	755,359.0
		アルコール類	ℓ	783,731.2	185,019.0	128,798.0	1,040.0	55,181.0
		第2石油類	ℓ	16,329,486.6	3,072,451.7	1,689,492.3	71,200.0	1,311,759.4
		第3石油類	ℓ	6,457,689.3	4,109,334.2	1,454,282.2	1,804,140.0	850,912.0
		第4石油類	ℓ	177,721.0	96,348.0	19,550.0		76,798.0
		動植物油類	ℓ	6,403.0	2,000.0			2,000.0
	第5類		kg	327.0	200.0			200.0
	第6類		kg	12.0				
製造所	第1類		kg					
	第2類		kg					
	第3類		kg					
	第4類	特殊引火物	ℓ					
		第1石油類	ℓ	90,828.0	90,828.0	37,328.0		53,500.0
		アルコール類	ℓ	10,968.0	10,968.0	8,168.0		2,800.0
		第2石油類	ℓ	86,000.0	86,000.0	20,000.0		66,000.0
		第3石油類	ℓ	72,000.0	72,000.0	71,000.0		1,000.0
		第4石油類	ℓ	3,100.0	3,100.0			3,100.0
		動植物油類	ℓ	2,000.0	2,000.0			2,000.0
	第5類		kg					
	第6類		kg					
貯蔵所	第1類		kg	299.7				
	第2類		kg	10,554.0	8,100.0	4,500.0		3,600.0
	第3類		kg	41.2				
	第4類	特殊引火物	ℓ	139.9				
		第1石油類	ℓ	1,063,452.9	727,635.0	232,706.0	70.0	494,859.0
		アルコール類	ℓ	752,135.2	171,881.0	118,460.0	1,040.0	52,381.0
		第2石油類	ℓ	13,643,787.8	2,204,653.3	1,259,992.3	2,000.0	942,661.0
		第3石油類	ℓ	5,509,154.5	3,529,617.0	1,113,559.0	1,639,500.0	776,558.0
		第4石油類	ℓ	151,844.0	91,011.0	18,820.0		72,191.0
		動植物油類	ℓ	1,803.0				
	第5類		kg	321.5	200.0			200.0
	第6類		kg	12.0				
取扱所	第1類		kg	2,000.0	2,000.0			2,000.0
	第2類		kg	22,132.4	22,116.4	21,916.4		200.0
	第3類		kg	10,483.2	10,483.2	10,483.2		
	第4類	特殊引火物	ℓ					
		第1石油類	ℓ	1,751,449.5	743,617.0	457,217.0	79,400.0	207,000.0
		アルコール類	ℓ	20,628.0	2,170.0	2,170.0		
		第2石油類	ℓ	2,599,698.8	781,798.4	409,500.0	69,200.0	303,098.4
		第3石油類	ℓ	876,534.8	507,717.2	269,723.2	164,640.0	73,354.0
		第4石油類	ℓ	22,777.0	2,237.0	730.0		1,507.0
		動植物油類	ℓ	2,600.0				
	第5類		kg	5.5				
	第6類		kg					

（令和6年4月1日現在）

東部消防署管轄				旭町消防署管轄			沼南消防署管轄			
小計	東部署	逆井分署	光ケ丘分署	小計	旭町署	西原分署	小計	沼南署	高柳分署	手賀分署
				74.7		74.7	225.0	225.0		
				470.0	16.0	454.0	2,000.0	2,000.0		
				41.2		41.2				
				139.9		139.9				
400,798.6	188,000.0	102,200.0	110,598.6	252,259.8	116,500.0	135,759.8	690,592.0	516,658.0	153,334.0	20,600.0
376,001.9		376,000.0	1.9	7,530.4	2,080.0	5,450.4	215,180.0	213,480.0	1,700.0	
639,681.0	345,850.0	215,240.0	78,591.0	276,179.9	88,686.4	187,493.5	12,341,174.0	1,352,804.0	10,948,830.0	39,540.0
230,523.0	210,040.0	13,800.0	6,683.0	291,469.3	13,119.0	278,350.3	1,826,362.8	1,300,595.8	524,767.0	1,000.0
12,076.5	12,000.0		76.5	20,596.5	840.0	19,756.5	48,700.0	11,800.0	36,900.0	
				4,403.0	2,600.0	1,803.0				
				127.0	5.5	121.5				
				12.0		12.0				
				74.7		74.7	225.0	225.0		
				454.0		454.0	2,000.0	2,000.0		
				41.2		41.2				
				139.9		139.9				
598.6			598.6	35,793.8	27,100.0	8,693.8	299,425.5	288,515.5	10,910.0	
358,001.9		358,000.0	1.9	7,072.4	2,000.0	5,072.4	215,180.0	213,480.0	1,700.0	
189,391.0	173,850.0	11,940.0	3,601.0	111,278.5	23,740.0	87,538.5	11,138,465.0	928,369.0	10,201,156.0	8,940.0
185,683.0	173,000.0	10,000.0	2,683.0	259,918.5	9,000.0	250,918.5	1,533,936.0	1,147,919.0	386,017.0	
12,076.5	12,000.0		76.5	11,056.5	600.0	10,456.5	37,700.0	10,800.0	26,900.0	
				1,803.0		1,803.0				
				121.5		121.5				
				12.0		12.0				
				16.0	16.0					
400,200.0	188,000.0	102,200.0	110,000.0	216,466.0	89,400.0	127,066.0	391,166.5	228,142.5	142,424.0	20,600.0
18,000.0		18,000.0		458.0	80.0	378.0				
450,290.0	172,000.0	203,300.0	74,990.0	164,901.4	64,946.4	99,955.0	1,202,709.0	424,435.0	747,674.0	30,600.0
44,840.0	37,040.0	3,800.0	4,000.0	31,550.8	4,119.0	27,431.8	292,426.8	152,676.8	138,750.0	1,000.0
				9,540.0	240.0	9,300.0	11,000.0	1,000.0	10,000.0	
				2,600.0	2,600.0					
				5.5	5.5					

音楽隊員の所属・階級別表

（令和6年4月1日現在）

区分	計	消防司令長	消防司令	消防司令補	消防士長	消防副士長	消防士	消防団員
計	34	1	3	9	13		6	2
消防局	6			3	3			
西部消防署管内	7		1	1	5			
東部消防署管内	8	1		2	2		3	
旭町消防署管内	5		1		3		1	
沼南消防署管内	6		1	3			2	
消防団	2							2

音楽隊の楽器構成状況

（令和6年4月1日現在）

パーカッション（6）　ベース（1）

トランペット(4)　トロンボーン（3）　テューバ（2）

ホルン（2）　ユーフォニウム（1）　バスクラリネット（1）　バリトンサックス（1）

クラリネット（4）　ピッコロ(1)・フルート（3）　アルトサックス（4）　テナーサックス（1）

指揮者

音楽隊活動状況

（令和5年度中）

	訓練回数（合奏）	演奏（パレード含む）					主な活動
		計	消防行事	福祉施設	市民行事	視聴者数	
計	42	13	7	1	5	5,100	
4月	3	1			1	1,000	チューリップまつり
5月	4						
6月	4						
7月	4	1			1	不明	柏まつり
8月	4						
9月	3	2	1		1	800	救急フェア（我孫子市），みんなの防災＋ソナエ
10月	3	2	1		1	500	ふれあいコンサート，トーランス市姉妹都市50周年式典
11月	3	3	2	1		1,050	消防団秋季訓練，火災予防運動コンサート,柏寿荘まつり
12月	3	1	1			1,000	千葉県消防音楽隊フェスティバル（浦安市）
1月	4	1	1			300	柏市消防出初式
2月	4						
3月	3	2	1		1	450	火災予防運動コンサート，スポーツ顕彰式典

Ⅳ　警　　防

消防水利状況

（令和6年4月1日現在）

区分		計	西部消防署	富勢分署	たなか分署	東部消防署	逆井分署	光ケ丘分署	旭町消防署	西原分署	沼南消防署	高柳分署	手賀分署
合計		7,615	919	473	629	1,120	896	797	966	444	700	493	178
消火栓	公設消火栓	5,669	681	387	498	886	696	625	705	328	481	326	56
	私設消火栓	5							3			2	
	消火栓小計	5,674	681	387	498	886	696	625	708	328	481	328	56
防火水槽	公設防火水槽	1,005	100	40	62	100	119	77	82	49	138	126	112
	20㎥未満	17									10	1	6
	20㎥以上40㎥未満	232	1	1	1	2	3	3	3	2	68	63	85
	40㎥以上60㎥未満	748	98	39	61	97	115	73	79	46	59	62	19
	60㎥以上100㎥未満	6	1				1			1	1		2
	100㎥以上	2				1		1					
	私設防火水槽	834	127	41	61	121	66	82	163	58	74	34	7
	20㎥未満	1					1						
	20㎥以上40㎥未満	49	1	2		7	7	6	6		11	7	2
	40㎥以上60㎥未満	744	115	39	55	107	57	75	154	58	53	26	5
	60㎥以上100㎥未満	30	8		5	5		1	2		8	1	
	100㎥以上	10	3		1	2	1		1		2		
	防火水槽小計	1,839	227	81	123	221	185	159	245	107	212	160	119
プール等	耐震性貯水槽（飲料水兼用）	7	1	1			1	1			2	1	
	耐震性井戸付貯水装置	17	2		1	4	4	1	3	2			
	プール（学校・スポーツクラブ・研修所）	75	7	4	7	9	10	11	10	5	5	4	3
	河川利用	3	1							2			
	プール等小計	102	11	5	8	13	15	13	13	9	7	5	3

消防車両等配置一覧表

（令和6年6月1日現在）

区分		計	消防局	消防署所										
				西部消防署	富勢分署	たなか分署	東部消防署	逆井分署	光ケ丘分署	旭町消防署	西原分署	沼南消防署	高柳分署	手賀分署
計		90	15	13	8	5	11	4	4	8	5	9	4	4
消防ポンプ自動車		7		1			1	1		2	1		1	
水槽付消防ポンプ自動車		7		1	1	1	1		1			1		1
化学消防ポンプ自動車		2				1							1	
はしご付消防ポンプ自動車		3		1			1			1				
屈折はしご付消防ポンプ自動車		1										1		
小型動力ポンプ付水槽車		1										1		
救助工作車		3		1			1					1		
排煙高発泡車		1		1										
空気充填車		1					1							
高規格救急自動車		14		2	1	1	2	1	1	2	1	1	1	1
指揮車		6	2	1			1			1		1		
火災原因調査車		1	1											
支援車		1			1									
広報車等		23	11	1	1	1	2	1	1	1	1	1	1	1
軽可搬ポンプ付積載車		1						1						
燃料補給車		1	1											
地震体験車		1									1			
資材搬送車		2		1	1									
人員輸送車		1		1										
隊員輸送車		1		1										
バス		1			1									
ボートトレーラー		5		1	1	1						1		1
非常用	水槽付消防ポンプ自動車	1			1									
	消防ポンプ自動車	2							1		1			
	高規格救急自動車	3					1			1		1		

消 防 車 両 等 性 能 一 覧 表

（令和6年6月1日現在）

	種　　別	登 録 番 号	車　名	年式	総排気量	取 得 先 名	備　考
消防局	連絡車	柏 300 て 7679	トヨタ	29	2.49	ネッツトヨタ千葉	企画総務課
	情報収集車	柏 500 ち 5076	ニッサン	25	1.99	日産プリンス千葉販売	企画総務課
	広報車	柏 880 あ 455	ニッサン	R1	0.65	日産プリンス千葉販売	消防職員課
	広報車	柏 800 さ 1047	ニッサン	22	1.99	千葉日産自動車	火災予防課
	連絡車	柏 500 と 6707	ダイハツ	31	0.99	東京純薬工業	火災予防課
	連絡車	柏 500 さ 7802	マツダ	19	1.34	千葉マツダ	火災予防課
	広報車	柏 880 あ 459	ニッサン	R2	0.65	千葉日産自動車	警防課
	連絡車	柏 300 た 7107	BMW	25	1.59	ナカミツ BMW	警防課
	燃料補給車	柏 800 さ 1558	ミツビシ	24	2.99	第一実業	警防課,災害派遣車両
	連絡車	柏 300 さ 7094	ミツビシ	19	2.35	千葉三菱コルト自動車販売	警防課
	火災原因調査車	柏 800 さ 559	マツダ	20	1.78	千葉マツダ	警防課
	指揮車	柏 800 さ 1167	トヨタ	23	2.69	千葉トヨペット	指揮統制課
	指揮車	柏 800 さ 2090	トヨタ	27	2.69	千葉トヨペット	指揮統制課
	広報車（統制車）	柏 800 さ 2941	トヨタ	30	2.69	ベルリング	指揮統制課
	連絡車	柏 330 な 2209	ニッサン	R5	1.19	日産プリンス千葉販売	指揮統制課
西部消防署	消防ポンプ自動車	柏 800 さ 1627	ヒノ	25	4.00	モリタ	水槽600Lキャフス付
	水槽付消防ﾎﾟﾝﾌﾟ自動車	柏 800 は 160	ヒノ	R2	5.12	長野ポンプ	水槽5,000L 災害派遣車両
	はしご付消防ポンプ自動車	柏 800 は 84	ヒノ	25	8.86	モリタ	35m
	救助工作車	柏 800 は 69	ヒノ	21	6.40	帝商	高度,災害派遣車両
	指揮車	柏 830 す 2212	ニッサン	R5	2.48	千葉日産自動車	牽引付
	広報車	柏 800 さ 236	トヨタ	19	2.69	千葉トヨペット	牽引付
	資材搬送車	柏 800 さ 106	トヨタ	17	4.00	千葉トヨタ自動車	災害派遣車両
	人員輸送車	柏 800 さ 248	ニッサン	19	4.89	千葉日産自動車	24人乗り
	排煙高発泡車	柏 800 は 44	ヒノ	16	7.96	モリタ	災害派遣車両
	高規格救急自動車	柏 830 さ 5670	トヨタ	R3	2.69	千葉トヨタ自動車	災害派遣車両
	高規格救急自動車	柏 800 さ 2709	トヨタ	30	2.69	千葉トヨタ自動車	
	隊員輸送車	柏 230 さ 6000	トヨタ	R2	4.00	太田商事	20人乗り
	ボートトレーラー	柏 800 る 35	サンコー	20		輝産業	水上オートバイ
富勢分署	水槽付消防ﾎﾟﾝﾌﾟ自動車	柏 800 は 137	ヒノ	31	5.12	ベルリング	水槽1,500L 災害派遣車両
	広報車	柏 800 さ 2905	ニッサン	30	1.99	千葉日産自動車	牽引付
	資材搬送車	柏 800 さ 83	ヒノ	18	4.00	日本ドライケミカル	
	支援車	柏 800 は 85	いすゞ	25	7.79	平和機械	警防課,災害派遣車両
	高規格救急自動車	柏 800 さ 2287	ニッサン	28	3.49	千葉日産自動車	
	バス	柏 200 は 20	ヒノ	19	6.40	千葉日野自動車	41人乗り
	ボートトレーラー	柏 800 る 228	ソレックス	29		大成産業	
	水槽付消防ﾎﾟﾝﾌﾟ自動車	柏 800 は 33	ヒノ	16	7.96	日本機械工業	水槽1,500L,非常用
たなか分署	水槽付消防ﾎﾟﾝﾌﾟ自動車	柏 800 は 100	いすゞ	25	5.19	長野ポンプ	水槽1,500L
	化学消防ポンプ自動車	柏 800 は 63	ヒノ	21	7.68	日本ドライケミカル	Ⅱ型 水槽1,300L
	広報車	柏 800 さ 3574	ニッサン	R3	1.99	千葉日産自動車	牽引付
	高規格救急自動車	柏 800 さ 2036	ニッサン	26	3.49	千葉日産自動車	
	ボートトレーラー	柏 800 る 212	ソレックス	28		コンドウ防災	

	種　　別	登 録 番 号	車　名	年式	総排気量	取 得 先 名	備　考
東部消防署	水槽付消防ﾎﾟﾝﾌﾟ自動車	柏 800 は 68	ヒノ	21	6.40	長野ポンプ	水槽1,500L
	消防ポンプ自動車	柏 800 さ 1768	ヒノ	25	4.00	モリタ	水槽600Lキャフス付
	はしご付消防ポンプ自動車	柏 800 は 147	ヒノ	R1	8.86	モリタ	40m,災害派遣車両
	救助工作車	柏 800 は 121	ヒノ	28	6.40	モリタ	Ⅲ型，災害派遣車両
	空気充填車	柏 830 さ 2306	ヒノ	R5	4.00	帝商	移動式コンプレッサー積載
	指揮車	柏 800 さ 2662	ニッサン	29	2.48	ベルリング	
	広報車	柏 800 さ 3573	ニッサン	R3	1.99	千葉日産自動車	
	広報車	柏 880 あ 373	ニッサン	29	0.65	日産プリンス千葉販売	
	高規格救急自動車	柏 830 さ 2401	トヨタ	R6	2.69	ベルリング	
	高規格救急自動車	柏 830 す 2312	トヨタ	R5	2.69	ベルリング	
	高規格救急自動車	柏 800 さ 2481	トヨタ	29	2.69	千葉トヨタ自動車	非常用(転院搬送隊)
逆井分署	消防ポンプ自動車	柏 800 さ 2289	ヒノ	28	4.00	長野ポンプ	水槽1,300L
	軽可搬ﾎﾟﾝﾌﾟ付積載車	柏 880 あ 352	スズキ	28	0.65	清水商会	
	広報車	柏 800 さ 357	マツダ	19	1.78	千葉マツダ	
	高規格救急自動車	柏 800 さ 2982	ニッサン	31	2.48	千葉日産自動車	災害派遣車両
光ケ丘分署	水槽付消防ﾎﾟﾝﾌﾟ自動車	柏 800 は 62	ヒノ	21	6.40	モリタ	水槽1,500L
	消防ポンプ自動車	柏 800 さ 473	ヒノ	18	4.00	モリタ	非常用
	広報車	柏 800 さ 560	マツダ	20	1.78	千葉マツダ	
	高規格救急自動車	柏 830 さ 2301	ニッサン	R5	2.48	千葉日産自動車	
旭町消防署	消防ポンプ自動車	柏 800 さ 1362	ヒノ	24	4.00	モリタ	水槽600Lキャフス付
	消防ポンプ自動車	柏 800 さ 191	ヒノ	19	4.00	モリタ	CD－Ⅰ型
	はしご付消防ポンプ自動車	柏 800 は 11	ヒノ	17	6.40	モリタ	15m,水槽900L
	指揮車	柏 800 せ 314	ニッサン	R4	2.48	千葉日産自動車	排水ポンプ積載
	広報車	柏 830 さ 2212	ニッサン	R5	1.99	千葉日産自動車	
	高規格救急自動車	柏 830 さ 1216	ニッサン	R3	2.48	千葉日産自動車	災害派遣車両
	高規格救急自動車	柏 800 さ 3657	ニッサン	R3	2.48	千葉日産自動車	日勤救急隊 災害派遣車両
	高規格救急自動車	柏 830 さ 2008	トヨタ	20	2.67	千葉トヨタ自動車	非常用
西原分署	消防ポンプ自動車	柏 800 さ 3580	ヒノ	R3	4.00	長野ポンプ	水槽1,300L 災害派遣車両
	消防ポンプ自動車	柏 800 さ 507	ヒノ	20	4.00	モリタ	非常用 水槽600Lキャフス付
	広報車	柏 830 す 2403	ニッサン	R6	1.99	千葉日産自動車	
	高規格救急自動車	柏 800 さ 3306	ニッサン	R1	2.48	千葉日産自動車	災害派遣車両
	地震体験車	柏 800 さ 164	いすゞ	19	4.77	アスカ・アイテック	
沼南消防署	水槽付消防ﾎﾟﾝﾌﾟ自動車	柏 800 は 72	ヒノ	22	6.40	長野ポンプ	水槽2,000L,キャフス付
	小型動力ポンプ付水槽車	柏 800 は 47	ヒノ	20	6.40	モリタ	水槽5,000L
	屈折はしご付消防ポンプ自動車	柏 830 す 327	ヒノ	R4	8.86	(株)モリタ	21m,水槽900L,ｷｬﾌｽ付
	救助工作車	柏 830 す 2302	ヒノ	R5	5.12	帝商	Ⅲ型，災害派遣車両
	指揮車	柏 830 せ 2212	ニッサン	R5	2.48	千葉日産自動車	牽引付
	広報車	柏 800 さ 1046	ニッサン	22	1.99	千葉日産自動車	
	高規格救急自動車	柏 800 さ 3515	ニッサン	R2	2.48	千葉日産自動車	災害派遣車両
	高規格救急自動車	柏 800 さ 1373	トヨタ	24	2.69	千葉トヨタ自動車	非常用
	ボートトレーラー	柏 800 る 236	ソレックス	30		大成産業	
高柳分署	化学消防ポンプ自動車	柏 800 は 76	ヒノ	24	6.40	長野ポンプ	Ⅰ型 水槽1,000L
	消防ポンプ自動車	柏 830 せ 2302	ヒノ	R5	4.00	モリタ	水槽600Lキャフス付
	広報車	柏 800 さ 3572	ニッサン	R3	1.99	千葉日産自動車	
	高規格救急自動車	柏 800 さ 3628	ニッサン	R3	2.48	千葉日産自動車	災害派遣車両
手賀分署	水槽付消防ﾎﾟﾝﾌﾟ自動車	柏 800 は 78	ヒノ	24	6.40	長野ポンプ	水槽2,000L
	広報車	柏 800 さ 1337	ニッサン	23	1.99	日産プリンス千葉販売	牽引付
	高規格救急自動車	柏 800 さ 1616	トヨタ	25	2.69	千葉トヨタ自動車	
	ボートトレーラー	柏 800 る 162	ソレックス	26		コンドウ防災	

主 要 機 器 保 有 状 況

（警防・救助関係）　　（令和6年4月1日現在）

品名		計	所属別保有状況											
			消防局	西部消防署	富勢分署	たなか分署	東部消防署	逆井分署	光ケ丘分署	旭町消防署	西原分署	沼南消防署	高柳分署	手賀分署
放水関係	特殊管鎗（噴霧ノズル）	99	2	14	5	9	15	3	13	10	9	13	2	4
	無反動管鎗	57		5	5	5	3	4	8	11	5	5	3	3
	エアーフォームノズル	9			1	3	1		1	1			2	
	ラインプロポーショナー	4			1	1					1			1
	小型動力ポンプ	13		1	1	1	1	2	1	1	1	1	1	2
呼吸器	空気呼吸器　ドレーゲル製	137	6	27	4	9	22	7	7	10	11	19	10	5
	空気呼吸器　重松製・カワサキ	26	5	13			8							
	酸素呼吸器	17		3			6					8		
照明機器	発電機	45	5	7	2	3	8	2	4	4	2	5	2	1
	投光器	34	7	6	2	3	3	1	2	3	2	2	2	1
救助用機器	エンジンカッター(電動含む)	36	5	5	3	2	3	3	2	3	3	2	3	2
	チェンソー（電動含む）	38	2	6	2	2	6	3	2	4	2	4	3	2
	油圧ジャッキー(ポートパワー)	16		3	1	1	6		1	1	1		1	1
	大型油圧スプレッター	9	1	1			3			1		3		
	大型油圧切断機	7	1	2			3					1		
	ワイヤーはしご	2		1			1							
	溶断器（酸素・ガス）	3		1			1					1		
	油圧式救助器具	4		1			1					1		1
	空気式救助マット	4		2			1					1		
	可搬式牽引機	8		2			3			1		2		
	緩降機	3		1			1					1		
	ロープ登降機	9		5			3					1		
	マンホール救助器具	4		1			2					1		
	電気ハンマードリル	4		1			1			1		1		
	測高器	2		1			1							
	縛帯	15		6			4					4	1	
	サバイバースリング	9		3			2					4		
	マット型空気ジャッキ	6	1	1			2			1		1		
	救命索発射銃（空気式含む）	4		1			1					2		
	救助艇（船外機付）	6		1	1	1	1					1		1
	救助艇（水上オートバイ）	1		1										
	救命ボート	10			1	1	2	1	1	1	1	1	1	
	救命胴衣	119		23	8	12	23	6	6	6	6	16	6	7
	救命浮環	15		6	2	1	1		1		1	2		1
	万能斧（ベンケイ）	61		10	3	4	10	2	7	6	4	10	3	2
	車両移動器具（ゴージャック）	4		2			1					1		
	携帯用コンクリート破壊器具	4		1			1			1		1		
	エアーカッター	1		1										
	空気鋸（電動含む）	9		3			2			1		3		
	送排風機	5		1			2			1		1		
	削岩機	6		2			2					2		
	土砂災害対応資機材（ベルコン）	5										5		
	救助用支柱器具	7		3	1		2					1		
測定機器	電磁波探索装置	1										1		
	可燃性ガス兼有毒ガス測定器	19	1	3	1	1	3	1	1	2	1	3	1	1
	有毒ガス検知管	1		1										
	可燃性ガス測定器（一酸化炭素）	3			1					1		1		
	消火栓（金属）探知機	9		1	1	1	1	1	1	1	1			1
	熱画像直視装置	7	2	1			1			1		2		
	放射線測定器	18	2	6		1	6			1	1	1		
	放射線線量計	37	6	12		5	12					2		

品名		計	所属別保有状況											
			消防局	西部消防署	富勢分署	たなか分署	東部消防署	逆井分署	光ケ丘分署	旭町消防署	西原分署	沼南消防署	高柳分署	手賀分署
測定機器	夜間暗視装置	3		1			1					1		
	地震警報機	3		1			1					1		
	地中音響探知機	3		1			1					1		
	画像探索機Ⅰ型	3		1			1					1		
	画像探索機Ⅱ型	3		1			1					1		
	簡易画像探索機	3		1			1					1		
	携帯型生物剤検知装置	4		1			3							
	生物剤捕集器	2		1			1							
	化学剤検知器	4		1			1					2		
その他	耐熱服	17		5		5					2	2	3	
	耐電衣	13		4			2					6	1	
	耐電手袋	31		3	2	5	2			6	2	4	4	3
	はしご(三連, かぎ付き)	43	2	5	4	4	6	2	3	3	2	6	4	2
	電動ホースカー(電動・手引)	20		2	2	2	2	1	2	3	2	1	2	1
	放射線防護服	8		2		3					3			
	陽圧式化学防護服(レベルA)	74		23			29					22		
	排水ポンプ	14		1	1	1	2	1	1	2	1	2	1	1
	携帯用警報機	24		9			11					4		
	背負い式放水器	25		1	2	4	1	2		2	2	5	3	3
	エアテント(基本ユニット)	16			4			4			4			4
	エアテント(十字ユニット)	4			1			1			1			1
	移動式空気充填設備	1					1							
	簡易水槽	21		3	2	2	2	2	1	3	1	2	1	2
	緊急除染シャワー	5		1	1		2					1		

(救急関係)

救急用器具	スクープストレッチャー	25	1	4	1	1	4	2	1	4	2	3	1	1
	全脊柱固定用器具	27	2	4	1	1	5	2	2	4	1	3	1	1
	手動式人工呼吸器(バックバルブマスク)	54	3	4	3	3	12	4	4	7	3	4	4	3
	減圧式固定具	12		1	1	2	1		1	2		2	1	1
	半自動式除細動器	21	3	2	1	1	4	1	1	3	1	2	1	1
	自動体外式除細動器(AED)	27	4	2	2	2	3	2	2	2	2	2	2	2
	人工蘇生器(パラパック等)	23	2	2	1	1	3	1	3	3	1	3	2	1
	自動吸引器	17	3	1	1	1	2	1	1	3	1	1	1	1
	喉頭鏡	42	3	6	3	3	7	4	1	5	3	2	4	1
	ビデオ硬性挿管用喉頭鏡	17	3	1	1	1	3	1	1	2	1	1	1	1
	自動心臓マッサージ器	13	0	1	1	1	2	1	1	2	1	1	1	1
	心電図等モニター	20	3	2	1	1	3	1	1	3	1	2	1	1
	輸液ポンプ	10			1	1	1	1		2	1	1	1	1
	自動車電話(デジタル携帯電話)	19	2	2	1	1	3	1	1	3	1	2	1	1
	蘇生訓練用人形(成人)	38	4	4	3	3	4	3	3	4	2	4	2	2
	蘇生訓練用人形(小児)	20	4	2			5			8		1		
	蘇生訓練用人形(新生児)	22	5	4			4			3		6		
	静脈路確保トレーニングシステム	7		2			2			2		1		
	気道管理トレーナー	6		1			1			2		2		
	AEDトレーナー	38	4	4	3	3	4	3	3	4	2	4	2	2
	ACLSトレーニングシステム	4	2	1								1		

消防隊出動状況

		計	指揮統制課	西部消防署	富勢分署	たなか分署	東部消防署	逆井分署	光ケ丘分署	旭町消防署	西原分署	沼南消防署	高柳分署	手賀分署
計	隊数	11,276	650	1,438	649	574	1,885	648	982	1,502	671	1,402	573	302
	人員	42,234	1,987	5,447	2,559	2,375	7,116	2,575	3,892	5,238	2,583	5,239	2,179	1,044
火災	隊数	632	107	94	26	21	141	23	53	49	9	75	24	10
	人員	2,268	328	342	90	81	512	92	203	182	36	277	95	30
風水害等	隊数			7	3	1				8	1	1		
	人員			25	12	4				29	4	4		
演習・訓練等	隊数	1,765	317	348	45	66	241	54	85	135	61	268	77	68
	人員	6,587	969	1314	180	287	920	211	347	492	226	1127	283	231
広報指導	隊数	813		87	41	64	97	52	60	178	83	76	48	27
	人員	2,708		298	170	304	347	202	240	386	267	258	155	81
警防調査	隊数	1,769	4	242	101	158	236	123	186	213	127	193	105	81
	人員	6,905	12	929	404	628	923	495	748	808	511	720	412	315
火災調査	隊数	33	7			6	1	1	3	5	3	2		5
	人員	122	21			24	4	4	12	22	9	6		20
特別警戒	隊数	389		41	37	34	40	27	36	51	41	23	36	23
	人員	1,513		152	148	137	155	108	149	181	164	92	141	86
捜索	隊数													
	人員													
予防査察	隊数	472	0	43	20	36	62	29	40	32	43	96	29	42
	人員	1,777	0	157	80	151	235	116	163	108	162	380	118	107
誤報等	隊数	874	209	152	42	24	227	24	44	45	19	50	29	9
	人員	3,099	639	567	158	89	815	92	169	165	76	184	110	35
市外応援火災	隊数	66		1	7	1		18	12	9	9		3	6
	人員	263		4	28	4		71	48	36	36		12	24
危険排除	隊数	179	2	26	11	15	45	12	15	29	4	13	7	
	人員	665	6	95	42	58	156	45	56	111	15	54	27	
救急ＰＡ	隊数	3,229		339	231	119	481	270	373	565	184	497	170	
	人員	12,482		1,351	931	490	1,923	1,082	1,463	2,064	745	1762	671	
その他	隊数	1,034	4	58	85	29	314	15	75	183	87	108	45	31
	人員	3,767	12	213	316	118	1126	57	294	654	332	375	155	115

※ＰＡとは，消防車（Pumper）と救急車（Ambulance）の連携活動

（令和5年中）

１月	２月	３月	４月	５月	６月	７月	８月	９月	１０月	１１月	１２月
922	928	728	851	820	938	995	937	906	931	1, 120	1, 200
3, 516	3, 469	2, 722	3, 264	3, 161	3, 471	3, 506	3, 527	3, 429	3, 419	4, 232	4, 518
88	83	76	57	16	40	68	44	25	32	26	77
311	294	275	211	57	147	245	156	92	112	91	277
89	104	82	145	197	179	171	124	188	152	201	133
345	379	317	604	726	628	623	467	705	539	739	515
25	38	96	29	42	67	109	34	63	98	142	70
98	135	310	102	151	235	202	126	229	323	554	243
129	137	128	143	141	160	150	171	149	161	155	145
499	527	513	553	567	583	595	666	589	629	612	572
10	3	3	1	0		3	2		2	1	4
32	12	10	3	0		12	12		8	4	13
88	151	4		7	5	3	1	7	4	6	102
343	586	15		26	14	12	4	28	14	24	404
30	30		1	55	63	48	46	49	43	52	49
110	105		4	223	237	180	175	192	160	186	182
61	59	28	87	43	35	33	80	63	92	136	157
216	209	97	314	157	131	116	278	214	324	484	559
7	7	2	3	4	6	4	5	9	2	12	5
28	28	8	12	17	24	16	18	36	8	48	20
6	9	7	28	11	9	29	16	11	14	17	22
22	34	27	101	44	35	103	60	41	54	63	81
318	232	217	251	230	268	259	318	243	258	299	336
1, 246	894	836	971	917	1, 041	968	1, 225	944	989	1, 163	1, 288
71	75	79	94	74	84	118	96	97	73	73	100
266	266	291	342	276	314	434	340	351	259	264	364

救助出動状況

区分			計	西部消防署	富勢分署	たなか分署	東部消防署	逆井分署	光ケ丘分署	旭町消防署	西原分署	沼南消防署	高柳分署	手賀分署
合計		出動件数	610	78	47	39	132	33	64	109	34	46	25	3
		活動件数	439	54	33	32	80	30	49	74	30	37	17	3
		救助人員	234	31	18	12	37	19	30	43	14	21	8	1
火災	建物火災	出動件数	40	4	3	3	9	6	6	7	1	1		
		活動件数	40	4	3	3	9	6	6	7	1	1		
		救助人員	11	1		7		2	1					
	建物火災以外	出動件数	15	1	1	3				1	3	4	1	1
		活動件数	15	1	1	3				1	3	4	1	1
		救助人員												
	小計	出動件数	55	5	4	6	9	6	6	8	4	5	1	1
		活動件数	55	5	4	6	9	6	6	8	4	5	1	1
		救助人員	11	1		7		2	1					
火災以外	交通事故	出動件数	53	13	3	7	5	2	6	4	2	4	7	
		活動件数	53	13	3	7	5	2	6	4	2	4	7	
		救助人員	27	9	1	2	3	1	3	2		2	4	
	水難事故	出動件数	3		1							2		
		活動件数	3		1							2		
		救助人員	1		1									
	風水害等自然災害事故	出動件数												
		活動件数												
		救助人員												
	機械による事故	出動件数	1	1										
		活動件数	1	1										
		救助人員	1	1										
	建物等による事故	出動件数	165	15	14		34	12	26	33	14	15	2	
		活動件数	165	15	14		34	12	26	33	14	15	2	
		救助人員	171	17	14		34	14	26	35	14	15	2	
	ガス及び酸欠事故	出動件数	8	1	1	3	1			2				
		活動件数	8	1	1	3	1			2				
		救助人員	5	1	1	2				1				
	破裂事故	出動件数												
		活動件数												
		救助人員												
	その他の事故	出動件数	325	43	24	23	83	13	26	62	14	20	15	2
		活動件数	154	19	10	16	31	10	11	27	10	11	7	2
		救助人員	18	2	1	1		2		5		4	2	1
	小計	出動件数	555	73	43	33	123	27	58	101	30	41	24	2
		活動件数	384	49	29	26	71	24	43	66	26	32	16	2
		救助人員	223	30	18	5	37	17	29	43	14	21	8	1

（令和5年中）

1月	2月	3月	4月	5月	6月	7月	8月	9月	10月	11月	12月
38	45	43	54	41	35	68	63	53	51	53	66
8	9	4	10	4	6	15	18	13	10	9	7
12	19	9	22	16	18	33	26	20	16	25	17
3	3	5	4	1	4	4	4	2	2	2	6
3	3	5	4	1	4	4	4	2	2	2	6
2		1			7	1					
4	3	3	2			1		1			1
4	3	3	2			1		1			1
7	6	8	6	1	4	5	4	3	2	2	7
7	6	8	6	1	4	5	4	3	2	2	7
2		1			7	1					
3	3	1	5	7	2	4	2	10	2	7	7
3	3	1	5	7	2	4	2	10	2	7	7
2	2	1	2	4	1	4		4	1	4	2
		1			1				1		
		1			1				1		
		1									
								1			
								1			
								1			
7	15	5	13	10	8	25	25	12	13	18	14
7	15	5	13	10	8	25	25	12	13	18	14
7	16	5	13	11	8	26	25	13	14	19	14
			3		1					2	2
			3		1					2	2
			3		1					1	
21	21	28	27	23	19	34	32	27	33	24	36
13	8	22	15	13	9	13	15	10	15	6	15
1	1	1	4	1	1	2	1	2	2	1	1
31	39	35	48	40	31	63	59	50	49	51	59
23	26	29	36	30	21	42	42	33	31	33	38
10	19	8	22	16	11	32	26	20	17	25	17

救 助 隊 訓 練 状 況

（令和5年中）

区分	計	体力練成	ロープ訓練	検索救助訓練	各種救助器具取扱訓練	各種救助事象想定訓練	その他の救助訓練
計	3038 回 13753 人 5550 時間 00 分	1109 回 5861 人 1976 時間 30 分	64 回 263 人 104 時間 30 分	4 回 19 人 6 時間 30 分	420 回 1923 人 468 時間 00 分	433 回 1938 人 758 時間 30 分	1008 回 3749 人 2236 時間 00 分
1月	245 回 1146 人 404 時間 30 分	107 回 555 人 187 時間 30 分	3 回 13 人 8 時間 30 分	回 人 時間 分	40 回 198 人 29 時間 分	47 回 201 人 84 時間 分	48 回 179 人 95 時間 30 分
2月	220 回 1013 人 396 時間 30 分	83 回 446 人 141 時間 30 分	5 回 15 人 12 時間 分	回 人 時間 分	29 回 145 人 15 時間 30 分	8 回 42 人 12 時間 分	95 回 365 人 215 時間 30 分
3月	215 回 1022 人 368 時間 00 分	90 回 463 人 168 時間 分	3 回 14 人 7 時間 30 分	回 人 時間 分	64 回 299 人 73 時間 分	29 回 134 人 60 時間 30 分	29 回 112 人 59 時間 分
4月	325 回 1368 人 661 時間 30 分	86 回 501 人 144 時間 30 分	3 回 6 人 5 時間 分	回 人 時間 分	71 回 289 人 124 時間 30 分	19 回 97 人 27 時間 30 分	146 回 475 人 360 時間 分
5月	305 回 1366 人 693 時間 30 分	95 回 534 人 174 時間 分	回 人 時間 分	回 人 時間 分	29 回 113 人 36 時間 30 分	21 回 84 人 35 時間 30 分	160 回 635 人 447 時間 30 分
6月	251 回 1279 人 396 時間 30 分	91 回 504 人 157 時間 30 分	11 回 61 人 15 時間 30 分	回 人 時間 分	47 回 248 人 53 時間 30 分	62 回 316 人 113 時間 分	40 回 150 人 57 時間 分
7月	236 回 1152 人 381 時間 30 分	89 回 468 人 157 時間 分	11 回 63 人 14 時間 30 分	回 人 時間 分	30 回 142 人 24 時間 30 分	58 回 273 人 94 時間 分	48 回 206 人 91 時間 30 分
8月	246 回 1104 人 444 時間 00 分	93 回 488 人 171 時間 分	7 回 20 人 10 時間 30 分	回 人 時間 分	22 回 94 人 19 時間 分	26 回 119 人 48 時間 30 分	98 回 383 人 195 時間 分
9月	251 回 1056 人 469 時間 00 分	92 回 456 人 176 時間 30 分	10 回 33 人 16 時間 30 分	1 回 4 人 3 時間 分	18 回 84 人 19 時間 分	17 回 62 人 30 時間 分	113 回 417 人 224 時間 分
10月	233 回 1076 人 401 時間 00 分	95 回 475 人 174 時間 分	4 回 14 人 7 時間 30 分	回 人 時間 分	33 回 154 人 37 時間 分	64 回 293 人 114 時間 30 分	37 回 140 人 68 時間 分
11月	260 回 1099 人 476 時間 30 分	97 回 485 人 167 時間 分	2 回 9 人 1 時間 30 分	回 人 時間 分	22 回 93 人 21 時間 30 分	35 回 145 人 57 時間 30 分	104 回 367 人 229 時間 分
12月	251 回 1072 人 457 時間 30 分	91 回 486 人 158 時間 分	5 回 15 人 5 時間 30 分	3 回 15 人 3 時間 30 分	15 回 64 人 15 時間 分	47 回 172 人 81 時間 30 分	90 回 320 人 194 時間 分

消防相互応援協定締結状況

（令和 6年 4月 1日現在）

市　名　等	締結年月日
野　田　市	令和　３年　１月１９日
流　山　市	令和　３年　１月１９日
千葉県内全市町村	平成　４年　４月　１日
取　手　市	平成　７年　２月１５日
松　戸　市	令和　３年　１月１９日
我　孫　子　市	令和　３年　１月１９日
印西地区消防組合	平成１７年　３月２８日
鎌　ケ　谷　市	令和　３年　１月１９日
茨城県高速自動車道等 （三郷市～北茨城市間）	平成２０年１２月２５日
常総地方広域市町村圏事務組合	令和　２年　３月３０日

民間との応援協定締結状況

協　定　名	締結年月日
鉄道災害時における鉄道機動業者と消防機関との連携に関する協定（千葉県・県内３１消防本部・鉄道軌道事業者１５社）	平成２１年　３月３１日
消火水の運搬に関する協定（市内建材業２社） （コンクリートミキサー車保有業者）	令和　２年　２月１７日
災害時等における消防用水の供給支援に関する協定 （千葉北部生コンクリート協同組合加盟１１社）	令和　２年　４月２２日

国際消防救助隊状況

国際消防救助隊は，海外で大規模な災害が発生し，被災国の要請により国際緊急援助活動を行うために，全国から７７消防本部５９９名の救助隊員で構成されています。
本市も平成１２年に加盟登録し，現在６名の隊員を登録しています。

年　月　日	派遣・参加名	隊員数
昭和61年 4月11日	国際消防救助隊発足　（40消防本部　501名）	
平成12年10月27日	本市国際消防救助隊登録　（62消防本部　599名）	８名
平成22年 3月 9日から 平成22年 3月12日まで	INSARAG能力評価分類（IEC）受検に当市登録隊員派遣	１名
平成22年 4月 1日	要綱改正に伴う登録隊員の見直し（77消防本部　599名）	６名

緊急消防援助隊状況

緊急消防援助隊は，平成７年１月の阪神・淡路大震災の教訓を踏まえ大規模災害時における人命救助活動等の充実を図るため，全国の消防機関相互による迅速な援助体制として発足しました。

本市では，消火部隊３隊，救急部隊４隊，救助部隊２隊，特殊災害隊（排煙高発泡車）１隊，特殊装備隊（はしご自動車）１隊，後方支援隊３隊を登録しています。

年　月　日	訓練災害派遣，登録等	派遣隊名
平成 7年 1月18日から 平成 7年 1月23日まで	阪神・淡路大震災	指揮車，救助工作車
平成 7年 6月30日	緊急消防援助隊発足	
平成 7年 8月	緊急消防援助隊（救助部隊，救急部隊，消火部隊）に登録	
平成15年 4月 1日	特殊災害部隊に登録　密閉空間火災等対応隊(排煙高発泡車)	
平成16年 4月 1日	特殊装備部隊に登録 その他の特殊装備隊（はしご自動車）	
平成16月10月27日から 平成16月10月30日まで	新潟県中越地震	救助部隊，消火部隊， 救急部隊，支援隊２隊
平成17年 3月28日	沼南町との合併により，消火部隊に１隊増隊（計２隊）	
平成23年 3月14日から 平成23年 3月21日まで	東日本大震災（岩手県陸前高田市）千葉県一次・二次隊	救助部隊，消火部隊， 支援隊２隊
平成23年 3月28日から 平成23年 4月 5日まで	東日本大震災（福島県）千葉県六次・七次隊	救急部隊，支援隊２隊
平成25年 4月 1日	後方支援部隊１隊（燃料補給車）追加登録 ※総務省消防庁から無償貸与	
平成27年 4月 1日	救急部隊１隊増隊（計２隊）	
平成27年 9月11日から 平成27年 9月17日まで	関東・東北豪雨災害（常総市）	燃料補給隊
平成29年 4月 1日	救助部隊，救急部隊各１隊増隊し，全１３隊に増隊	
令和 2年 4月 1日	救急部隊を２隊へ変更，全１２隊を登録	
令和 4年 4月 1日	救急部隊を２隊増隊，全１４隊を登録	

千葉県消防広域応援隊状況

千葉県内における大規模又は特殊災害発生時の消防活動の充実を図るため，地方公共団体の区域を超えた県内の消防機関相互による迅速な応援体制として，平成８年５月に発足しました。

本市では，消火部隊３隊，救急部隊８隊，救助部隊２隊，特殊災害隊（排煙高発泡車）１隊，特殊装備隊（はしご自動車）２隊，後方支援隊３隊を登録しています。

年　月　日	訓練災害派遣，登録等	派遣隊名
平成 8年 5月31日	千葉県消防広域応援基本計画策定	
平成 8年 5月	千葉県消防広域応援隊 （消火部隊，救助部隊，救急部隊，特殊部隊）に登録	
平成19年 4月	特殊装備隊（大型水槽車）を追加登録	
平成21年11月	消火部隊１隊を追加登録	
平成23年 4月 1日	救急部隊１隊を追加登録	
平成25年 4月 1日	後方支援部隊１隊（燃料補給車）を追加登録 ※総務省消防庁から無償貸与	
平成29年 4月 1日	救助部隊，救急部隊を各１隊追加登録	
令和 2年 4月 1日	救急部隊を１隊追加登録	
令和 3年 4月 1日	救急部隊を１隊追加登録	
令和 4年 4月 1日	救急部隊を２隊，特殊装備隊１隊（はしご自動車）を追加登録　全１８隊	
令和 6年 4月 1日	救急部隊を１隊追加登録	

V　火　　災

令和５年火災概況

（令和5年中）

火災件数	93 件	損害額	191,959 千円
建物火災	51 件	建物火災	184,566 千円
全焼火災	11 件	林野火災	0 千円
半焼火災	1 件	車両火災	5,806 千円
部分焼火災	15 件	その他の火災	1,587 千円
ぼや火災	24 件	焼損棟数	56 棟
林野火災	0 件	り災世帯数	44 世帯
車両火災	11 件	り災人員	102 人
その他の火災	31 件	死傷者数	24 人
建物焼損面積	1,349 ㎡	死者	5 人
焼損床面積	1,115 ㎡	負傷者	19 人
焼損表面積	234 ㎡		

火災発生別前年比較

区分		令和5年 (A)	令和4年 (B)	増減 (A)-(B)=(C)	増減率 (C)/(B)×100
火災件数	建物火災	51 件	44 件	7 件	15.9 %
	林野火災	0 件	0 件	0 件	0.0 %
	車両火災	11 件	8 件	3 件	37.5 %
	その他の火災	31 件	25 件	6 件	24.0 %
	計	93 件	77 件	16 件	20.8 %
損害額	建物火災	184,566 千円	37,547 千円	147,019 千円	391.6 %
	林野火災	0 千円	0 千円	0 千円	0.0 %
	車両火災	5,806 千円	19,458 千円	△ 13,652 千円	△ 70.2 %
	その他の火災	1,587 千円	444 千円	1,143 千円	257.4 %
	計	191,959 千円	57,449 千円	134,510 千円	234.1 %
焼損棟数		56 棟	61 棟	△ 5 棟	△ 8.2 %
り災世帯数		44 世帯	51 世帯	△ 7 世帯	△ 13.7 %
り災人員		102 人	119 人	△ 17 人	△ 14.3 %
死傷者数	死者	5 人	2 人	3 人	150.0 %
	負傷者	19 人	11 人	8 人	72.7 %
	計	24 人	13 人	11 人	84.6 %
焼損面積	焼損床面積	1,115 ㎡	610 ㎡	505 ㎡	82.8 %
	焼損表面積	234 ㎡	82 ㎡	152 ㎡	185.4 %
出火率		2.2 件	1.8 件	0.4 件	22.2 %

管轄別火災発生状況

【火災種類別】 （令和5年中）

区分	計		建物		林野		車両		その他	
	件数	損害額（千円）	件数	損害額（千円）	件数	損害額（千円）	件数	損害額（千円）	件数	損害額（千円）
合計	93	191,959	51	184,566			11	5,806	31	1,587
西部消防署	10	88,410	7	88,376					3	34
富勢分署	7	8,531	3	8,530					4	1
たなか分署	10	4,319	4	168			3	2,961	3	1,190
小計	27	101,260	14	97,074			3	2,961	10	1,225
東部消防署	13	22,782	9	22,774					4	8
逆井分署	11	29,912	6	29,800					5	112
光ケ丘分署	9	5,897	8	5,897					1	
小計	33	58,591	23	58,471					10	120
旭町消防署	12	13,382	10	13,315			1	67	1	
西原分署	4	173					2	107	2	66
小計	16	13,555	10	13,315			3	174	3	66
沼南消防署	9	18,377	4	15,706			4	2,671	1	
高柳分署	3						1		2	
手賀分署	5	176							5	176
小計	17	18,553	4	15,706			5	2,671	8	176

【原因別】 （令和5年中）

区分	計	放火（疑い含）	電気	焚き火	コンロ	たばこ	火遊び	ストーブ	天ぷら鍋	その他	不明
合計	93	10	19	4	8	4		2		26	20
西部消防署	10	1	4		2						3
富勢分署	7		2	2						2	1
たなか分署	10	1	2	1		1				4	1
小計	27	2	8	3	2	1				6	5
東部消防署	13	1	4		2	1				4	1
逆井分署	11	3	1		1					2	4
光ケ丘分署	9		2			1				4	2
小計	33	4	7		3	2				10	7
旭町消防署	12	2	2		1			2		1	4
西原分署	4		2							2	
小計	16	2	4		1			2		3	4
沼南消防署	9	2			1					2	4
高柳分署	3					1				2	
手賀分署	5			1	1					3	
小計	17	2		1	2	1				7	4

月別・時間別・原因別火災発生状況

（令和5年中）

区　分	計	放火（疑い含）	電気	焚き火	コンロ	たばこ	火遊び	ストーブ	天ぷら鍋	その他	不明
計	93	10	19	4	8	4		2	0	26	20
1月	18	2	3	1	1	1		1		4	5
2月	11		1	1	2	1				5	1
3月	12	3	1	1	1					3	3
4月	6		1		2					1	2
5月	2									1	1
6月	7	1	3			1				1	1
7月	10	1	1		1					5	2
8月	4					1				1	2
9月	3		2							1	
10月	6	1	2	1				1			1
11月	3	1	2								
12月	11	1	3		1					4	2

計	93	10	19	4	8	4		2		26	20
0～1時	5	1	2							2	
1～2時	4	2	1								1
2～3時	1										1
3～4時	1	1									
4～5時	0										
5～6時	2									1	1
6～7時	2	1						1			
7～8時	1		1								
8～9時	4		1		2	1					
9～10時	3		1							1	1
10～11時	4		3					1			
11～12時	7		3							4	
12～13時	8			1	1					3	3
13～14時	8				1					4	3
14～15時	10	1		2	1					5	1
15～16時	5			1						4	
16～17時	4	1	1							1	1
17～18時	3	1			2						
18～19時	2				1					1	
19～20時	6		2			2					2
20～21時	4		1			1					2
21～22時	3	1	1								1
22～23時	0										
23～24時	3		1								2
不　明	3	1	1								1

月別

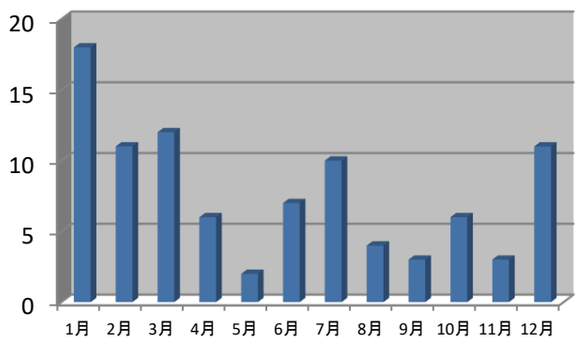

時間別

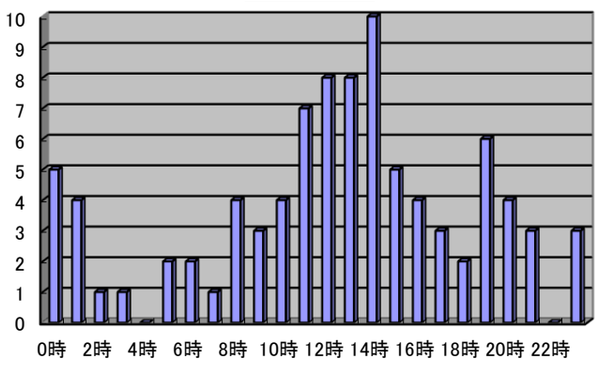

用途別り災状況（建物火災）

（令和5年中）

区　分	焼損棟数	焼損面積(㎡)		損害額(千円)	死者	負傷者
		焼損床面積	焼損表面積			
計	56	1,115	234	184,566	3	16
住宅	28	933	169	89,873	2	12
共同住宅	12	91	58	10,829	1	2
倉庫	1	57		74,236		
店舗	3			16		
複合用途	1		1			
工場・作業所	3		4	1,431		1
事務所	1			1		
その他	7	34	2	8,180		1

火災による死傷者状況

（令和5年中）

死者	計		5
	死因	火傷死	
		窒息（中毒）	
		その他	5
	身分	消防職員	
		消防団員	
		消防関係者(上記除く)	
		応急消火義務者	3
		消防協力者	
		その他(自損を含む)	2

負傷者	計		19
	症状	火（熱）傷	18
		打撲傷	
		挫傷	
		捻挫	
		切傷	
		その他	1
	身分	消防職員	
		消防団員	
		消防関係者(上記除く)	
		応急消火義務者	18
		消防協力者	1
		その他(自損を含む)	

VI 救　急

署所別救急隊出動状況

（令和5年中）

区分			計	西部消防署	富勢分署	たなか分署	東部消防署	逆井分署	光ケ丘分署	旭町消防署	西原分署	沼南消防署	高柳分署	手賀分署	転院搬送隊
計		出動件数	26,381	2,667	1,895	1,380	5,819	2,253	2,631	3,489	1,693	1,971	1,664	431	488
		搬送人員	23,557	2,368	1,660	1,257	4,998	1,982	2,396	3,099	1,526	1,812	1,570	404	485
火災		出動件数	155	16	16	7	29	6	14	21	16	19	11		
		搬送人員	23	2	2	1	6	2	1	3		2	4		
自然災害		出動件数	6	1	1	1	1		1	1					
		搬送人員	2	1					1						
水難		出動件数	3									2		1	
		搬送人員													
交通		出動件数	1,402	168	107	96	303	93	109	166	92	133	100	35	
		搬送人員	1,352	174	95	97	272	81	107	163	91	129	105	38	
労働災害		出動件数	178	18	15	14	35	5	10	25	21	10	17	8	
		搬送人員	181	17	15	14	34	4	12	25	22	12	18	8	
運動競技		出動件数	171	16	14	18	40	11	11	14	14	15	13	5	
		搬送人員	179	16	14	18	39	11	11	15	19	18	13	5	
一般負傷		出動件数	4,209	411	325	192	967	339	441	613	257	326	257	81	
		搬送人員	3,960	382	302	183	891	315	429	579	249	302	252	76	
加害		出動件数	121	13	5	3	43	6	12	15	7	11	4	2	
		搬送人員	88	8	3	2	34	3	6	12	7	8	3	2	
自損行為		出動件数	230	27	21	10	47	16	20	27	22	25	11	4	
		搬送人員	164	13	16	8	30	10	20	19	14	25	8	1	
急病		出動件数	17,888	1,843	1,254	891	3,870	1,710	1,851	2,427	1,200	1,351	1,203	283	5
		搬送人員	16,194	1,669	1,132	815	3,407	1,520	1,705	2,171	1,083	1,270	1,147	270	5
その他	転院搬送	出動件数	1,373	84	82	122	245	34	101	113	40	45	20	4	483
		搬送人員	1,363	82	81	119	242	34	104	112	39	46	20	4	480
	医師搬送	出動件数													
		搬送人員													
	資材輸送	出動件数													
		搬送人員													
	その他	出動件数	645	70	55	26	239	33	61	67	24	34	28	8	
		搬送人員	51	4			43	2			2				
出動比率			100.0%	10.1%	7.2%	5.2%	22.1%	8.5%	10.0%	13.2%	6.4%	7.5%	6.3%	1.6%	1.9%
男女別搬送人員		男性	12,110	1,189	903	678	2,544	1,011	1,199	1,536	804	939	843	211	253
		女性	11,447	1,179	757	579	2,454	971	1,197	1,563	722	873	727	193	232

事故種別・年齢別・傷病程度別搬送人員状況

（令和5年中）

区分		計	火災	自然災害	水難	交通	労働災害	運動競技	一般負傷	加害	自損行為	急病	その他
合計	死亡	179							11		7	161	
	重症	1,588	5			46	9	4	167		28	1,043	286
	中等症	8,821	6	1		183	44	35	1,062	9	64	6,453	964
	軽症	12,969	12	1		1,123	128	140	2,720	79	65	8,537	164
	その他												
	計	23,557	23	2		1,352	181	179	3,960	88	164	16,194	1,414
新生児	死亡												
	重症	13											13
	中等症	47										5	42
	軽症	11							1			5	5
	その他												
	計	71							1			10	60
乳幼児	死亡												
	重症	9										3	6
	中等症	230				4		1	22			155	48
	軽症	1,270				32		2	319	1		899	17
	その他												
	計	1,509				36		3	341	1		1,057	71
少年	死亡												
	重症	16				3		3	1		3	1	5
	中等症	187				13		26	31	1	6	93	17
	軽症	757				135		104	108	8	12	381	9
	その他												
	計	960				151		133	140	9	21	475	31
成人	死亡	22							1		6	15	
	重症	356	4			25	7	1	16		19	212	72
	中等症	1,959	4			97	34	7	121	7	52	1,355	282
	軽症	4,913	7	1		680	98	31	545	60	48	3,380	63
	その他												
	計	7,250	15	1		802	139	39	683	67	125	4,962	417
高齢者	死亡	157							10		1	146	
	重症	1,194	1			18	2		150		6	827	190
	中等症	6,398	2	1		69	10	1	888	1	6	4,845	575
	軽症	6,018	5			276	30	3	1,747	10	5	3,872	70
	その他												
	計	13,767	8	1		363	42	4	2,795	11	18	9,690	835

年齢区分　①新生児：生後28日未満　②乳幼児：生後28日以上～満7歳未満　③少年：満7歳以上～満18歳未満
④成人：満18歳以上～満65歳未満　⑤高齢者：満65歳以上

傷病程度　①重症：3週間以上の入院加療　②中等症：重症または軽症以外　③軽症：入院加療を要しないもの

月別・曜日別・時間別救急出動状況

区分			計	1月	2月	3月	4月	5月	6月	7月	8月	9月	10月	11月	12月
計		出動件数	26,381	2,367	1,885	1,891	2,018	2,023	2,163	2,535	2,650	2,236	2,122	2,090	2,401
		搬送人員	23,557	2,091	1,695	1,698	1,812	1,808	1,940	2,257	2,323	1,991	1,928	1,879	2,135
火災		出動件数	155	17	16	12	12	7	9	14	10	11	16	9	22
		搬送人員	23	3	4	2	2	1	1	3	4		3		
自然災害		出動件数	6						3			2	1		
		搬送人員	2						1				1		
水難		出動件数	3				2						1		
		搬送人員													
交通		出動件数	1,402	114	96	93	126	107	104	117	118	122	125	145	135
		搬送人員	1,352	111	89	87	118	103	109	110	113	115	118	142	137
労働災害		出動件数	178	13	13	16	7	7	14	25	25	21	14	9	14
		搬送人員	181	13	12	17	7	8	14	25	25	22	14	10	14
運動競技		出動件数	171	8	8	11	19	20	8	28	16	13	15	16	9
		搬送人員	179	8	8	11	20	22	8	31	17	14	15	15	10
一般負傷		出動件数	4,209	369	319	336	336	328	308	371	351	336	345	347	463
		搬送人員	3,960	344	289	316	322	310	299	353	332	305	331	324	435
加害		出動件数	121	5	18	10	12	15	11	5	6	8	11	9	11
		搬送人員	88	4	11	10	10	9	9	5	5	3	9	5	8
自損行為		出動件数	230	16	18	12	21	24	19	22	28	20	18	15	17
		搬送人員	164	13	12	9	14	20	13	18	13	16	12	13	11
急病		出動件数	17,888	1,633	1,245	1,243	1,309	1,366	1,531	1,760	1,931	1,554	1,410	1,349	1,557
		搬送人員	16,194	1,445	1,146	1,133	1,197	1,245	1,380	1,585	1,712	1,411	1,303	1,232	1,405
その他	転院搬送	出動件数	1,373	148	124	109	117	88	104	125	101	99	116	132	110
		搬送人員	1,363	148	124	107	117	87	104	124	97	97	115	134	109
	医師搬送	出動件数													
		搬送人員													
	資材輸送	出動件数													
		搬送人員													
	その他	出動件数	645	44	28	49	57	61	52	68	64	50	50	59	63
		搬送人員	51	2		6	5	3	2	3	5	8	7	4	6
出動比率				9.0%	7.1%	7.2%	7.6%	7.7%	8.2%	9.6%	10.0%	8.5%	8.0%	7.9%	9.2%

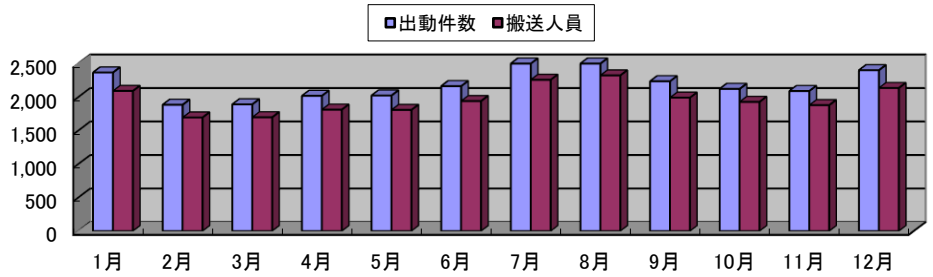

（令和5年中）

日	月	火	水	木	金	土	0時～2時	2時～4時	4時～6時	6時～8時	8時～10時	10時～12時	12時～14時	14時～16時	16時～18時	18時～20時	20時～22時	22時～24時
3,681	3,928	3,721	3,700	3,785	3,708	3,858	1,174	971	1,090	1,772	2,990	3,171	3,136	2,806	2,805	2,679	2,130	1,657
3,271	3,537	3,333	3,311	3,384	3,318	3,403	975	828	932	1,557	2,777	2,905	2,890	2,560	2,522	2,351	1,841	1,419
22	20	23	24	20	23	23	8	4	8	11	12	23	22	24	12	12	13	6
3	5	2	9	1	2	1	2	2	1		1	1	4	3	1	2	5	1
			2		3	1		1						1	4			
					2									1	1			
	1			1	1						1	1			1			
164	213	227	204	192	230	172	26	18	29	103	187	161	169	164	215	170	111	49
163	200	227	195	182	217	168	24	16	28	102	182	158	175	165	197	157	104	44
8	26	33	26	34	28	23		2	4	7	32	27	32	30	22	12	3	7
9	26	32	26	34	30	24		2	4	7	31	28	34	30	22	13	3	7
61	15	12	12	17	18	36				1	16	39	46	33	13	16	7	
65	16	11	14	18	18	37				1	18	40	46	36	14	17	7	
692	577	555	566	581	609	629	122	111	121	275	476	519	525	552	518	468	300	222
643	537	525	549	545	570	591	112	100	114	261	465	495	502	522	486	423	278	202
20	12	19	22	17	14	17	19	8	7	12	8	8	4	7	5	7	15	21
15	9	12	13	15	9	15	13	5	5	9	7	6	3	5	5	3	15	12
21	29	37	37	32	38	36	16	15	12	21	15	18	20	9	27	28	28	21
12	20	26	23	24	29	30	12	8	9	14	10	13	13	7	21	22	21	14
2,515	2,734	2,506	2,505	2,590	2,435	2,603	904	749	843	1,291	2,060	2,045	1,953	1,717	1,752	1,810	1,527	1,237
2,272	2,493	2,268	2,266	2,355	2,208	2,332	775	669	747	1,150	1,931	1,887	1,805	1,575	1,593	1,622	1,342	1,098
86	229	226	212	200	222	198	27	20	19	12	130	277	308	214	183	86	61	36
84	228	224	211	200	219	197	27	21	19	12	127	275	306	214	181	86	59	36
92	72	83	90	101	87	120	52	43	47	39	53	53	57	55	53	70	65	58
5	3	6	5	10	14	8	10	5	5	1	5	2	2	2	1	6	7	5
14.0%	14.9%	14.1%	14.0%	14.3%	14.1%	14.6%	4.5%	3.7%	4.1%	6.7%	11.3%	12.0%	11.9%	10.6%	10.6%	10.2%	8.1%	6.3%

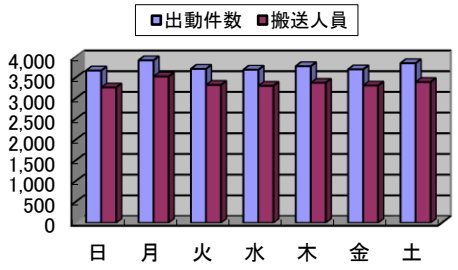

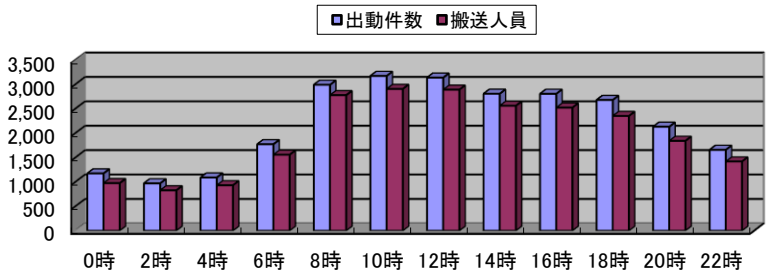

救急隊員応急処置状況

		応急処置人員	対象人員	応急処置数	総数	止血	固定	人工呼吸	心肺蘇生	酸素吸入	気道確保	※1	※2	※3	※4
計	死亡	179		795		10	12	85	149	171	11	1	50	14
	重症	1,585		7,727	18	102	32	107	861	306	17	2	148	26
	中等症	8,817		37,408	62	273	7	1	2,028	31	1	1	1	1
	軽症	12,966		48,523	223	524			441	5	1			
	その他													
	合計	23,547		94,453	303	909	51	193	3,479	513	30	4	199	41
急病	死亡	161		704		3	11	77	134	154	10	1	48	8
	重症	1,042		5,317		9	24	92	632	246	17	1	137	8
	中等症	6,453		28,382	5	18	4	1	1,658	25	1	1	1	1
	軽症	8,536		32,107	33	20			387	4	1			
	その他													
	小計	16,192		66,510	38	50	39	170	2,811	429	29	3	186	17
交通事故	死亡													
	重症	46		327	9	43	1	1	36	6			2	
	中等症	183		876	8	94			32					
	軽症	1,122		4,218	15	284			8					
	その他													
	小計	1,351		5,421	32	421	1	1	76	6			2	
一般負傷	死亡	11		47		1		6	8	10	1		1	4
	重症	167		724	4	24	1	7	50	30		1	3	16
	中等症	1,062		4,053	35	122	1		59	1				
	軽症	2,719		10,105	153	172			29	1				
	その他													
	小計	3,959		14,929	192	319	2	13	146	42	1	1	4	20
その他	死亡	7		44		6	1	2	7	7			1	2
	重症	330		1,359	5	26	6	7	143	24			6	2
	中等症	1,119		4,097	14	39	2		279	5				
	軽症	589		2,093	22	48			17					
	その他													
	小計	2,045		7,593	41	119	9	9	446	36			7	4

(注) 1　応急処置対象人員は，小計及び合計には含まれない。

2　本表は，傷病者を医療機関へ搬送するまでの間に救急隊員が行った応急処置等について，その処置の対象となった傷病者の数及び処置件数を示す。

3　気道確保欄の※1，※2，※3，※4は，器具を使用した内数を示す。

※1　経鼻エアウェイを使用しての気道確保

※2　喉頭鏡・鉗子等による異物除去

※3　救急救命士法に基づき重度傷病者に対して行う救急救命処置のうち，ラリンゲルマスク等を使用している気道確保

※4　気管挿管による気道確保

（令和5年中）

保温	被覆	静脈路確保（輸液）	※5	※6	除細動	その他の応急処置	血圧測定	聴診器による心音・呼吸音の聴取等	血中酸素飽和度の測定	心電図	薬剤投与	血糖測定	ブドウ糖投与
4		67		67	2	36	8	64	10	106	63		
55	37	242	53	189	33	1,347	1,336	650	1,340	1,069	177	31	
337	168	58	42	1		8,729	8,632	3,499	8,775	4,787	1	126	17
373	869	19	11			12,883	12,287	3,532	12,876	4,487	1	52	11
769	1,074	386	106	257	35	22,995	22,263	7,745	23,001	10,449	242	209	28
3		58		58	2	34	8	52	9	97	54		
31	6	189	38	151	30	862	856	516	857	814	141	30	
260	22	52	36	1		6,403	6,356	3,069	6,431	4,059	1	120	17
264	25	18	10			8,491	8,071	2,738	8,491	3,564		48	11
558	53	317	84	210	32	15,790	15,291	6,375	15,788	8,534	196	198	28
3	15	11	10	1		40	43	40	42	36	1		
10	29	2	2			183	180	86	183	69			
17	125					1,113	1,105	291	1,115	145			
30	169	13	12	1		1,336	1,328	417	1,340	250	1		
		4		4		1		8	1	4	4		
6	8	25	1	24	2	141	140	57	139	66	22	1	
34	96	3	3			1,057	1,047	220	1,059	317		4	
82	631					2,696	2,535	449	2,685	669	1	2	
122	735	32	4	28	2	3,895	3,722	734	3,884	1,056	27	7	
1		5		5		1		4		5	5		
15	8	17	4	13	1	304	297	37	302	153	13		
33	21	1	1			1,086	1,049	124	1,102	342		2	
10	88	1	1			583	576	54	585	109		2	
59	117	24	6	18	1	1,974	1,922	219	1,989	609	18	4	

4　静脈路確保欄の※5，※6は内数を示す。
　※5　うち心肺機能停止前
　※6　うち心肺機能停止後
5　合計欄は，左表の小計と右表の小計を合算したもの。

常磐自動車道救急活動状況

（令和5年中）

	計	1月	2月	3月	4月	5月	6月	7月	8月	9月	10月	11月	12月
出動件数	25	3	1	2		2	3	1	1	3	3	4	2
搬送件数	22	2	1	2		2	3	1	1	3	2	3	2
搬送人員	29	2	1	2		2	3	1	1	7	4	4	2

医療機関別搬送状況

（令和5年中）

	計	告示医療機関	非告示医療機関	その他	比　率
計	23,557	22,583	972	2	100.0%
市　内	20,883	20,225	658	0	88.5%
市　外	2,674	2,358	314	2	11.5%
比　率	100.0%	95.9%	4.1%	0.1%	

告示医療病院

（令和6年4月1日現在）

No.	名　称
1	柏市立柏病院
2	岡田病院
3	柏厚生総合病院
4	柏たなか病院
5	名戸ヶ谷病院
6	東京慈恵会医科大学附属柏病院
7	おおたかの森病院
8	辻仲病院柏の葉
9	聖光ヶ丘病院

救急指導状況

（令和5年度中）

	指導件数	指導内訳（講習1件につき複数受講も可）					人　員		
		心肺蘇生法	止血法	固定法	救急車利用法	その他	計	男	女
計	367	367	198	187	15	65	9,004	4,043	4,961
上　級	15	15	15	15	15	15	290	172	118
普　通	170	170	170	170			1,263	497	766
普及員	2	2					24	14	10
ジュニア	48	48				50	4,321	2,183	2,138
その他	132	132	13	2			3,106	1,177	1,929

※1 上級とは8時間の上級救命講習，普通とは3時間の普通救命講習，普及員とは24時間の応急手当普及員講習をいいます。

※2 ジュニアとは小学校5･6年生対象に，命の大切さや救命法の重要性を根付かせるための救命講習をいいます。

Ⅶ 指　　令

１１９番等受信状況

（令和5年中）

	計	一般電話119	IP電話119	警察直通	携帯119	その他
計	33,625	3,777	8,321	790	20,538	199
火災通報	252	24	31	26	169	2
救急通報	25,599	2,920	7,497	552	14,468	162
救助通報	335	20	26	110	169	10
その他災害通報	466	24	54	99	268	21
訓練	30	23	1	0	6	
いたずら	33	12	3	0	18	
間違い	2,344	150	158	1	2,035	
病院案内	981	46	131	0	804	
問合せ他	3,585	558	420	2	2,601	4

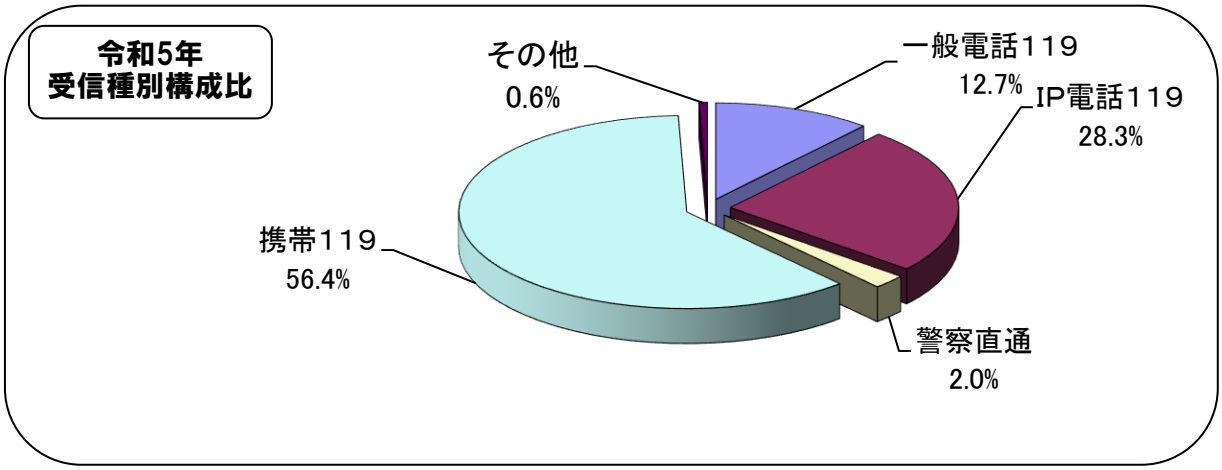

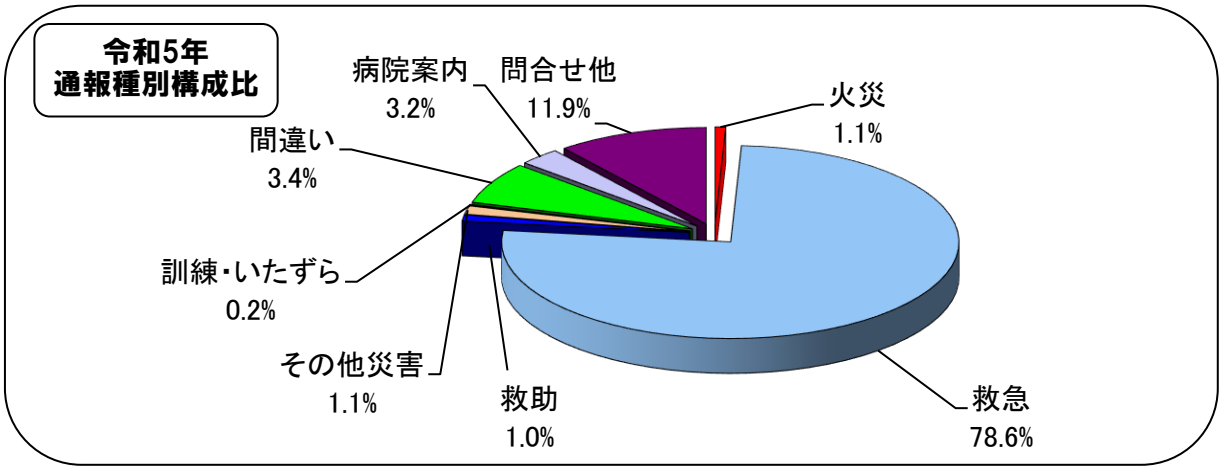

月別119番等受信状況

（令和5年中）

	計	1月	2月	3月	4月	5月	6月	7月	8月	9月	10月	11月	12月
計	33,625	2,880	2,323	2,450	2,586	2,648	2,945	3,263	3,393	2,864	2,694	2,616	2,963
火災通報	252	24	23	29	24	16	10	30	22	12	13	19	30
救急通報	25,599	2,328	1,822	1,839	1,908	1,953	2,109	2,446	2,599	2,181	2,067	2,031	2,316
救助通報	335	21	26	21	36	27	22	42	31	27	26	27	29
その他災害通報	466	24	23	28	35	31	70	38	44	56	36	34	47
訓練	30	1	5	2		1	3	2	2	6	2	2	4
いたずら	33	9	1	5		2	4	3	3	2	2	1	1
間違い	2,344	103	155	180	173	217	282	305	246	194	177	139	173
病院案内	981	95	44	72	54	75	87	92	95	106	71	91	99
問合せ他	3,585	275	224	274	356	326	358	305	351	280	300	272	264

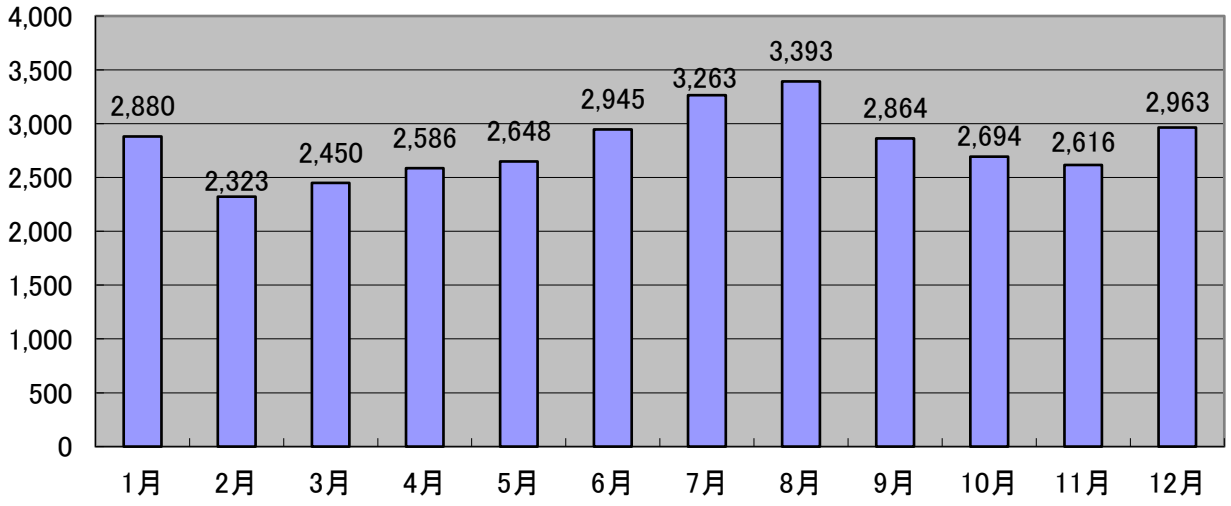

気 象 状 況 表

（令和5年中）

			1月	2月	3月	4月	5月	6月	7月	8月	9月	10月	11月	12月
風向・風速	風速 m/s	0.5以下(日)												
		0.6-3未満(日)	26	20	29	19	26	28	26	24	25	27	28	30
		3-5未満(日)	3	8	2	7	4	2	5	7	5	4	2	1
		5-10未満(日)	2			4	1							
		10以上(日)												
	平均	風速(m/s)	2.1	2.5	2.2	3.0	2.6	2.2	2.5	2.6	2.4	2.1	1.9	1.7
		風　向	北西	北西	南南東	南	南南東	南南東	南南東	南南東	南南東	北西	北西	北西
	瞬間最大	風速(m/s)	22.8	18.1	17.2	20.1	19.2	24.3	12.8	14.4	17.5	17.5	20.0	17.2
		風　向	西	西	南	南	南	南	南南東	南南東	南	南南東	南	西北西
気温	最　高（℃）		14.1	18.2	22.6	27.2	34.5	33.1	37.8	36.6	35.5	27.9	26.3	21.9
	最　低（℃）		-3.5	-2.6	2.0	5.3	8.7	14.1	21.4	21.7	16.6	9.1	4.4	−1.4
	平　均（℃）		4.9	6.5	12.3	15.8	18.6	23.0	28.6	29.3	26.6	18.4	13.6	8.5
湿度	最　高（%）		97.4	95.2	98.3	98.0	97.7	98.6	97.5	98.0	98.3	97.7	97.7	97.5
	最　低（%）		14.9	16.1	13.6	9.1	13.6	16.6	27.2	36.3	35.5	17.4	20.2	16.1
	平　均（%）		52.2	50.7	66.4	60.2	69.4	76.7	70.3	75.5	78.4	66.6	66.1	57.3
気圧	現　地（hPa）		1014.6	1017.8	1017.5	1012.7	1012.3	1007.3	1008.4	1008.2	1011.0	1012.9	1015.2	1016.7
	海　面（hPa）		1016.8	1020.0	1019.6	1014.8	1014.4	1009.4	1010.5	1010.2	1013.0	1015.0	1017.4	1018.9
雨量	日　最　大（mm）		7.5	25.0	26.5	27.0	49.5	155.0	12.0	29.5	94.0	38.0	31.0	14.5
	月　積　算（mm）		16.5	35.5	91.5	72.0	181.0	315.0	20.5	91.5	199.0	102.5	40.5	17.0
	累　計　（mm）		16.5	35.5	91.5	72.0	181.0	315.0	20.5	91.5	198.5	102.5	40.5	17.0
天候	晴（日）		22	13	13	10	11	7	17	22	13	16	16	17
	曇（日）		6	13	12	16	15	19	13	7	14	12	12	11
	雨（日）		2	1	6	4	5	4	1	2	3	3	2	3
	雪（日）		1	1										

気象警報等の発表状況

（令和5年中）

		計	1月	2月	3月	4月	5月	6月	7月	8月	9月	10月	11月	12月
計		285	16	19	24	24	23	34	27	19	31	22	27	19
警報	大雨	3						1			2			
	洪水	3						1			2			
	波浪													
	暴風													
	大雪													
注意報	強風	43	4	6	2	6	1	5	3		2	2	6	6
	風雪	1	1											
	波浪													
	乾燥	31	4	6	2	5	1					3	4	6
	洪水	8					1	2		1	4			
	濃霧	87	1	3	12	5	6	14	12	5	6	8	11	4
	雷	87	4	2	8	7	7	8	12	11	11	8	6	3
	大雨	13					3	3		2	4	1		
	大雪	2		1		1								
	着雪	1		1										
	霜	4					4							
	低温	2	2											

無線通信施設現況（デジタル）

（令和6年4月1日現在）

区　分	基地局固定型	陸上移動局				
		卓上型	車載型	可搬型	携帯型	携帯型
	20W	5W	5W	5W	1W／2W	2W／5W
	260MHz	260MHz	260MHz	260MHz	260MHz	260MHz
合　　計	1	5	53	17	42	115
企画総務課		1				
消防職員課						
消防団課					1	
火災予防課					1	
警防課				4	4	
救急課						
指揮統制課	1		2	4	2	
消防局計	1	1	2	8	8	
西部消防署		1	10		5	
富勢分署			3	1	2	
たなか分署			3	1	3	
東部消防署		1	10		5	
逆井分署			3	1	3	
光ケ丘分署			3	1	3	
旭町消防署		1	5		3	
西原分署			3	1	2	
沼南消防署		1	7		4	
高柳分署			2	1	2	
手賀分署			2	1	2	
消防署計		4	51	7	34	
消　防　団				2		115

※　基地局固定型の所有者（免許人）は千葉県となります。

Ⅷ　消　防　団

柏市消防団組織図

- 消防団本部
  - 団本部付　女性消防分団
  - 第１方面
    - 第１分団　船戸
    - 第２分団　大青田
    - 第３分団　十余二
    - 第４分団　大室
    - 第５分団　花野井
    - 第６分団　布施
    - 第７分団　土谷津
    - 第８分団　根戸
  - 第２方面
    - 第１分団　柏
    - 第２分団　戸張
    - 第３分団　松ケ崎
    - 第４分団　高田
    - 第５分団　篠籠田
    - 第６分団　呼塚
    - 第７分団　富士見町
    - 第８分団　豊町
    - 第９分団　新富町
    - 第10分団　中央
  - 第３方面
    - 第１分団　名戸ケ谷
    - 第２分団　増尾
    - 第３分団　藤心
    - 第４分団　逆井
    - 第５分団　南増尾
    - 第６分団　東中新宿
    - 第７分団　酒井根
  - 第４方面
    - 第１分団　高柳
    - 第２分団　藤ケ谷
    - 第３分団　藤ケ谷新田
    - 第４分団　塚崎
    - 第５分団　大井
    - 第６分団　大島田
    - 第７分団　五條谷
    - 第８分団　箕輪
  - 第５方面
    - 第１分団　若白毛
    - 第２分団　岩井
    - 第３分団　鷲野谷
    - 第４分団　泉
    - 第５分団　金山
    - 第６分団　柳戸
    - 第７分団　片山
    - 第８分団　手賀
    - 第９分団　布瀬

消 防 団 員 配 置 状 況

（令和6年4月1日現在）

所属別		階級及び職名別	計	団長	副団長	方面隊長	副方面隊長	分団長	副分団長	部長	班長	団員	方面別人員
定　員			631	1	10	5	10	44	43	43	86	389	631
実　員			560	1	10	5	10	44	43	43	86	318	560
団本部			28	1	10	5	10	1				1	28
女性消防分団			11					1	1	1	2	6	11
第1方面	第1分団	船　戸	12					1	1	1	2	7	104
	第2分団	大青田	14					1	1	1	2	9	
	第3分団	十余二	14					1	1	1	2	9	
	第4分団	大　室	11					1	1	1	2	6	
	第5分団	花野井	13					1	1	1	2	8	
	第6分団	布　施	14					1	1	1	2	9	
	第7分団	土谷津	14					1	1	1	2	9	
	第8分団	根　戸	12					1	1	1	2	7	
第2方面	第1分団	柏	11					1	1	1	2	6	112
	第2分団	戸　張	6					1	1	1	2	1	
	第3分団	松ケ崎	10					1	1	1	2	5	
	第4分団	高　田	14					1	1	1	2	9	
	第5分団	篠籠田	13					1	1	1	2	8	
	第6分団	呼　塚	9					1	1	1	2	4	
	第7分団	富士見町	10					1	1	1	2	5	
	第8分団	豊　町	14					1	1	1	2	9	
	第9分団	新富町	13					1	1	1	2	8	
	第10分団	中　央	12					1	1	1	2	7	
第3方面	第1分団	名戸ケ谷	11					1	1	1	2	6	91
	第2分団	増　尾	14					1	1	1	2	9	
	第3分団	藤　心	13					1	1	1	2	8	
	第4分団	逆　井	12					1	1	1	2	7	
	第5分団	南増尾	14					1	1	1	2	9	
	第6分団	東中新宿	14					1	1	1	2	9	
	第7分団	酒井根	13					1	1	1	2	8	
第4方面	第1分団	高　柳	13					1	1	1	2	8	101
	第2分団	藤ケ谷	12					1	1	1	2	7	
	第3分団	藤ケ谷新田	13					1	1	1	2	8	
	第4分団	塚　崎	14					1	1	1	2	9	
	第5分団	大　井	11					1	1	1	2	6	
	第6分団	大島田	14					1	1	1	2	9	
	第7分団	五條谷	11					1	1	1	2	6	
	第8分団	箕　輪	13					1	1	1	2	8	
第5方面	第1分団	若白毛	14					1	1	1	2	9	113
	第2分団	岩　井	11					1	1	1	2	6	
	第3分団	鷲野谷	14					1	1	1	2	9	
	第4分団	泉	14					1	1	1	2	9	
	第5分団	金　山	14					1	1	1	2	9	
	第6分団	柳　戸	7					1	1	1	2	2	
	第7分団	片　山	13					1	1	1	2	8	
	第8分団	手　賀	12					1	1	1	2	7	
	第9分団	布　瀬	14					1	1	1	2	9	

消 防 団 員 年 齢 現 況

（令和6年4月1日現在）

	計	団 長	副団長	分団長	副分団長	部 長	班 長	団 員
計	560人	1人	15人	54人	43人	43人	86人	318人
平均	42.7歳	63.0歳	53.8歳	44.3歳	42.8歳	42.1歳	42.7歳	42.2歳
18歳	2人							2
19歳	1人							1
20歳	0人							
21歳	6人							6
22歳	1人							1
23歳	4人						1	3
24歳	3人							3
25歳	5人			1				4
26歳	3人					1		2
27歳	9人						1	8
28歳	7人						1	6
29歳	5人						2	3
30歳	5人						1	4
31歳	7人						2	5
32歳	8人					2	2	4
33歳	13人				1		4	8
34歳	15人			2	4	1		8
35歳	13人			2	1	1	4	5
36歳	19人			3		5	4	7
37歳	22人			1	2	4	7	8
38歳	26人			2	2	1	4	17
39歳	20人			3		1	5	11
40歳	13人				2	1	1	9
41歳	30人		1	3	4	1	3	18
42歳	27人		1	2	3	3	6	12
43歳	24人			8	2	3		11
44歳	18人			2	3	3	1	9
45歳	29人		1	5	3	3	4	13
46歳	26人			3	2	3	3	15
47歳	20人		1	3	1	2	2	11
48歳	20人					3	4	13
49歳	28人			2	3	2	4	17
50歳	17人			2	1		2	12
51歳	15人				3		2	10
52歳	19人		2	4		1	2	10
53歳	7人			1	1	1	2	2
54歳	9人			1	2			6
55歳	9人				1		4	4
56歳	11人		1	1			1	8
57歳	10人		3				2	5
58歳	5人		2				1	2
59歳	5人		1	1			2	1
60歳	6人			2	1		2	1
61歳	5人							5
62歳	2人							2
63歳	6人	1	2			1		2
64歳	2人							2
65歳	1人							1
66歳	1人				1			
67歳	1人							1

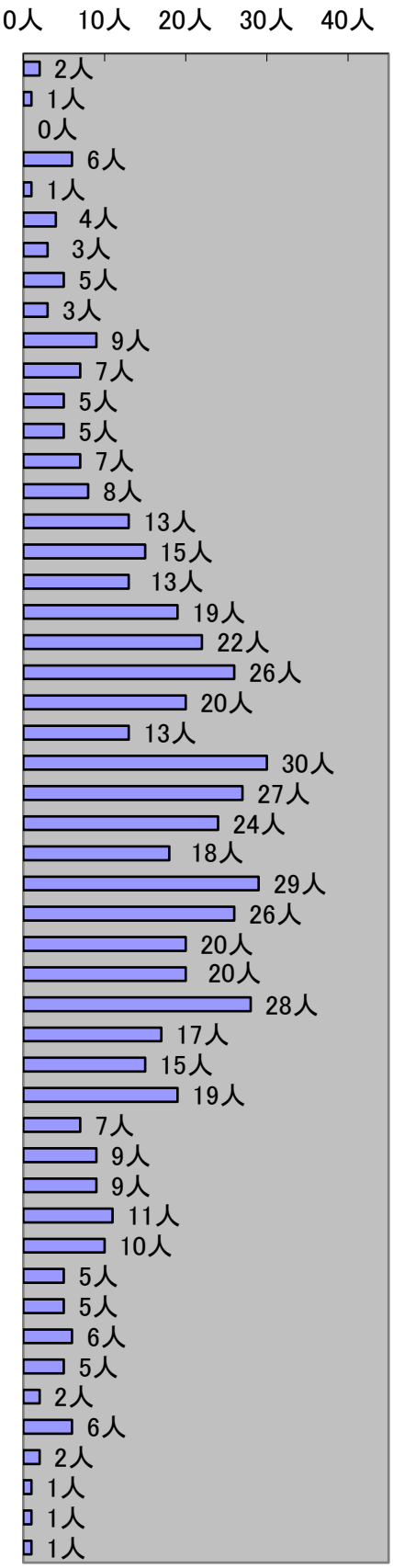

※ 平均は全体または各階級の平均年齢を示します。

消 防 団 員 勤 続 年 数 現 況

（令和6年4月1日現在）

	計	団 長	副団長	分団長	副分団長	部 長	班 長	団 員
計	560人	1人	15人	54人	43人	43人	86人	318人
平均	13.1年	38.0年	21.7年	14.7年	15.1年	12.6年	12.3年	12.4年
1年未満	48人			1		2	2	43
2年未満	2人							2
3年未満	30人			1		1	4	24
4年未満	12人				1		1	10
5年未満	24人				1		6	17
6年未満	22人			2	2	3	7	8
7年未満	27人			2	3	5	6	11
8年未満	17人			3	1		4	9
9年未満	34人			4	3	2	10	15
10年未満	17人			2	2	1	4	8
11年未満	38人		1	5	3	5	6	18
12年未満	19人			1	2	2	3	11
13年未満	30人			5	2	5	5	13
14年未満	22人		1	4	3	1	4	9
15年未満	23人			5	4	3	2	9
16年未満	15人				1	5	2	7
17年未満	25人			6		2	4	13
18年未満	14人		1	2	1	2	1	7
19年未満	15人		2	1	2		1	9
20年未満	11人		1		3		4	3
21年未満	23人			1	2		2	18
22年未満	9人			1	3	1		4
23年未満	10人		1	1		1		7
24年未満	9人		1	1			2	5
25年未満	9人		1				1	7
26年未満	7人		1	1		1		4
27年未満	6人			2				4
28年未満	4人		1	1	1			1
29年未満	4人							4
30年未満	8人						1	7
31年未満	3人		1		1			1
32年未満	3人				1			2
33年未満	5人		1	1		1		2
34年未満	2人						1	1
35年未満	3人		1	1				1
36年未満	1人							1
37年未満	2人						2	
38年未満	4人	1			1		1	1
39年未満	1人							1
40年未満	0人							
41年未満	0人							
42年未満	1人							1
43年未満	0人							
44年未満	0人							
45年未満	1人		1					



※　平均は全体または各階級の平均年数を示します。

消防団員年報酬及び出動手当

（令和6年4月1日現在）

階級及び職名	団長	副団長	方面隊長	副方面隊長	分団長	副分団長	部長	班長	団員
年報酬（円）	126,500	87,000	66,500	54,500	54,500	48,000	43,000	38,500	36,500
手当	災害出場4時間以上8,000円，災害出場4時間未満4,000円 訓練出場3,500円，その他の出場2,550円								

消防団員の職業

（令和6年4月1日現在）

職業別	計	農業	建設業	製造業	電気・ガス熱供給・水道業	運輸・郵便業	卸売・小売業	金融・保険業	不動産業	複合サービス・サービス業	医療・福祉	公務	その他
人員	560	91	125	58	14	37	44	20	12	81	16	14	48

消防団員退職状況

（令和5年度中）

勤続年数	計	団長	副団長	方面隊長	副方面隊長	分団長	副分団長	部長	班長	団員
計	56	0	2	0	0	2	1	1	6	44
0～4	11								2	9
5～9	24					2		1	3	18
10～14	6								1	5
15～19	4									4
20～24	4						1			3
25～29	5		1							4
30～	2		1							1

消防団車両・ポンプ配置一覧表

（令和6年4月1日現在）

配置場所 方面・分団	車名・型式	種別	購入年月	ポンプ	購入年月
団本部	ﾆｯｻﾝ(ｴｸｽﾄﾚｲﾙ)	司令車	平成21年 1月		
団本部	ダイハツデッキバン	積載車	平成26年 1月	トーハツVC72BS	平成26年 1月
1－1(船戸)	ﾆｯｻﾝ(ｱﾄﾗｽ改)	積載車	令和 4年 1月	トーハツB－2	令和 4年 1月
1－2(大青田)	ﾄﾖﾀ(ﾀﾞｲﾅ改)	積載車	令和 5年 1月	トーハツB－2	令和 5年 1月
1－3(十余二)	日野(ﾃﾞｭﾄﾛ改)	CD-Ⅰ	令和 3年 3月	日本機械A－2	令和 3年 3月
1－4(大室)	ﾆｯｻﾝ(ｱﾄﾗｽ改)	積載車	令和 4年 1月	トーハツB－2	令和 4年 1月
1－5(花野井)	ﾆｯｻﾝ(ｱﾄﾗｽ改)	積載車	平成29年 3月	トーハツB－2	平成29年 3月
1－6(布施)	ﾆｯｻﾝ(ｱﾄﾗｽ改)	積載車	平成31年 3月	トーハツB－2	平成31年 3月
1－7(土谷津)	ｲｽｽﾞ(ｴﾙﾌ改)	CD-Ⅰ	平成17年 3月	日本ﾄﾞﾗｲｹﾐｶﾙA-2	平成17年 3月
1－8(根戸)	日野(ﾃﾞｭﾄﾛ改)	CD-Ⅰ	平成30年 3月	小川ポンプA－2	平成30年 3月
2－1(柏)	ﾄﾖﾀ(ﾀﾞｲﾅ改)	CD-Ⅰ	平成26年 2月	小川ポンプA－2	平成26年 2月
2－2(戸張)	ﾆｯｻﾝ(ｱﾄﾗｽ改)	積載車	令和 2年 2月	トーハツB－2	令和 2年 2月
2－3(松ケ崎)	ﾆｯｻﾝ(ｱﾄﾗｽ改)	積載車	平成26年 9月	ラビットB－2	平成26年 9月
2－4(高田)	日野(ﾃﾞｭﾄﾛ改)	CD-Ⅰ	平成22年 1月	モリタA－2	平成22年 1月
2－5(篠籠田)	日野(ﾃﾞｭﾄﾛ改)	CD-Ⅰ	平成21年 3月	モリタA－2	平成21年 3月
2－6(呼塚)	ﾆｯｻﾝ(ｱﾄﾗｽ改)	積載車	平成23年 3月	シバウラB－2	平成23年 3月
2－7(富士見町)	ｲｽｽﾞ(ｴﾙﾌ改)	CD-Ⅰ	平成23年 1月	長野ポンプA－2	平成23年 1月
2－8(豊町)	ﾆｯｻﾝ(ｱﾄﾗｽ改)	積載車	令和 3年 2月	トーハツB－2	令和 3年 2月
2－9(新富町)	日野(ﾃﾞｭﾄﾛ改)	CD-Ⅰ	平成21年 2月	モリタA－2	平成21年 2月
2－10(中央)	日野(ﾃﾞｭﾄﾛ改)	CD-Ⅰ	平成19年 3月	森田ポンプA－2	平成19年 3月
3－1(名戸ケ谷)	ﾄﾖﾀ(ﾀﾞｲﾅ改)	積載車	令和 6年 3月	トーハツB－2	令和 6年 3月
3－2(増尾)	日野(ﾃﾞｭﾄﾛ改)	CD-Ⅰ	令和 2年 3月	ナカムラ消防化学A-2	令和 2年 3月
3－3(藤心)	ﾆｯｻﾝ(ｱﾄﾗｽ改)	積載車	令和 3年 2月	トーハツB－2	令和 3年 2月
3－4(逆井)	ﾄﾖﾀ(ﾀﾞｲﾅ改)	CD-Ⅰ	平成26年 3月	小川ポンプA－2	平成26年 3月
3－5(南増尾)	ﾆｯｻﾝ(ｱﾄﾗｽ改)	積載車	平成26年 9月	ラビットB－2	平成26年 9月
3－6(東中新宿)	ﾄﾖﾀ(ﾀﾞｲﾅ改)	CD-Ⅰ	平成24年 2月	小川ポンプA－2	平成24年 2月
3－7(酒井根)	日野(ﾃﾞｭﾄﾛ改)	CD-Ⅰ	平成21年 1月	モリタA－2	平成21年 1月
4－1(高柳)	日野(ﾃﾞｭﾄﾛ改)	CD-Ⅰ	平成17年 2月	森田ポンプA－2	平成17年 2月
4－2(藤ケ谷)	日野(ﾃﾞｭﾄﾛ改)	CD-Ⅰ	平成31年 3月	小川ポンプA－2	平成31年 3月
4－3(藤ケ谷新田)	ﾆｯｻﾝ(ｱﾄﾗｽ改)	積載車	平成28年 6月	トーハツB－2	平成28年 6月
4－4(塚崎)	日野(ﾃﾞｭﾄﾛ改)	CD-Ⅰ	平成18年 2月	森田ポンプA－2	平成18年 2月
4－5(大井)	日野(ﾃﾞｭﾄﾛ改)	CD-Ⅰ	平成19年 2月	日本造機A－2	平成19年 2月
4－6(大島田)	ﾆｯｻﾝ(ｱﾄﾗｽ改)	積載車	平成31年 3月	トーハツB－2	平成31年3月
4－7(五條谷)	ﾆｯｻﾝ(ｱﾄﾗｽ改)	積載車	令和 2年 2月	トーハツB－2	令和 2年 2月
4－8(箕輪)	ﾆｯｻﾝ(ｱﾄﾗｽ改)	積載車	平成29年 3月	トーハツB－2	平成29年 3月
5－1(若白毛)	ﾆｯｻﾝ(ｱﾄﾗｽ改)	積載車	平成30年 3月	トーハツB－2	平成30年 3月
5－2(岩井)	ﾆｯｻﾝ(ｱﾄﾗｽ改)	積載車	平成29年 3月	シバウラB－3	平成29年 3月
5－3(鷲野谷)	ﾄﾖﾀ(ﾀﾞｲﾅ改)	積載車	令和 5年12月	トーハツB－2	令和 5年12月
5－4(泉)	日野(ﾃﾞｭﾄﾛ改)	CD-Ⅰ	令和 5年 3月	小川ポンプA－2	令和 5年 3月
5－5(金山)	ﾆｯｻﾝ(ｱﾄﾗｽ改)	積載車	平成28年 6月	トーハツB－2	平成28年 6月
5－6(柳戸)	ﾆｯｻﾝ(ｱﾄﾗｽ改)	積載車	平成30年 3月	トーハツB－2	平成30年 3月
5－7(片山)	ﾆｯｻﾝ(ｱﾄﾗｽ改)	積載車	平成23年 3月	シバウラB－2	平成23年 3月
5－8(手賀)	日野(ﾃﾞｭﾄﾛ改)	CD-Ⅰ	平成22年 1月	モリタA－2	平成22年 1月
5－9(布瀬)	日野(ﾃﾞｭﾄﾛ改)	CD-Ⅰ	平成20年 2月	モリタA－2	平成20年 2月

消 防 団 出 動 状 況

（令和5年中）

		計		火災		風水害		交通事故		特別警戒		演習訓練		器具点検		その他	
		回数	人員	回数	人員	回数	人員	回数	人員	回数	人員	回数	人員	回数	人員	回数	人員
計		2,453	11,556	294	1,146	2	38			264	1,051	591	4,256	495	2,241	807	2,824
団本部		214	1,354	49	115	1	28					26	378			138	833
女性分団		79	409							4	8	15	110			60	291
第1方面	第1分団	86	280	15	35					7	24	17	104	12	50	35	67
	第2分団	78	774	2	10					6	30	45	617	12	59	13	58
	第3分団	80	461	11	41					7	26	30	273	12	58	20	63
	第4分団	70	324	14	61					6	28	11	104	12	60	27	71
	第5分団	86	383	21	98					7	22	14	96	12	60	32	107
	第6分団	52	237	12	44					6	32	14	91	11	52	9	18
	第7分団	47	189	8	34					7	25	14	57	11	55	7	18
	第8分団	75	264	14	48					7	31	15	60	12	60	27	65
第2方面	第1分団	60	178	9	25					7	18	11	40	12	42	21	53
	第2分団	50	181	2	6					6	27	13	51	12	47	17	50
	第3分団	43	175	2	4					7	24	11	57	12	51	11	39
	第4分団	51	266	5	29					7	28	14	116	12	52	13	41
	第5分団	46	167	4	13					7	22	14	60	12	51	9	21
	第6分団	69	316	11	57					7	34	12	66	12	60	27	99
	第7分団	43	185	2	9					6	27	14	63	12	59	9	27
	第8分団	50	184	4	10					6	26	13	66	12	50	15	32
	第9分団	48	226	5	31					6	18	14	101	12	45	11	31
	第10分団	57	236	6	21					7	30	12	70	12	55	20	60
第3方面	第1分団	43	185	2	14					7	35	13	53	12	60	9	23
	第2分団	41	169	5	20					5	21	12	70	12	46	7	12
	第3分団	39	197	7	33					5	22	7	61	11	51	9	30
	第4分団	42	261	7	42					6	35	8	85	12	60	9	39
	第5分団	45	199	4	12					6	28	13	77	12	57	10	25
	第6分団	52	218	8	31					6	21	13	68	12	42	13	56
	第7分団	54	186	7	18					7	27	8	39	12	49	20	53
第4方面	第1分団	34	119							7	27	8	37	11	38	8	17
	第2分団	37	158	1	3					5	16	10	62	12	56	9	21
	第3分団	44	182	1	2					6	29	13	65	12	57	12	29
	第4分団	38	166							7	22	10	67	12	60	9	17
	第5分団	54	221	9	36					5	21	9	63	11	49	20	52
	第6分団	42	159	1	6					7	26	8	39	12	60	14	28
	第7分団	35	146							7	33	9	47	12	54	7	12
	第8分団	45	251	4	18					7	26	12	119	12	59	10	29
第5方面	第1分団	61	298	9	42					5	18	13	112	12	59	22	67
	第2分団	45	231	6	30					5	21	12	91	12	56	10	33
	第3分団	46	210	4	28					7	24	12	79	12	52	11	27
	第4分団	48	228	2	14					7	30	14	91	11	55	14	38
	第5分団	36	117	1	1					7	23	10	49	10	30	8	14
	第6分団	44	144	2	2					5	21	12	43	12	55	13	23
	第7分団	42	215	4	25					4	16	11	85	11	51	12	38
	第8分団	49	229	7	34					4	13	12	76	12	59	14	47
	第9分団	53	278	7	44	1	10			4	16	13	98	12	60	16	50

消 防 団 器 具 置 場 の 現 況

（令和6年4月1日現在）

分団名	所在地	土地面積（㎡）	建物延面積（㎡）	建物構造	土地現況	建築年月
1－1	柏市船戸1950-12	205.76	96.39	鉄骨造2階建	公　地	H18.03
1－2	柏市大青田1529-10	305.18	110.50	鉄骨造2階建	公　地	H23.12
1－3	柏市十余二404-46	116.95	57.96	木造2階建	公　地	H02.12
1－4	柏市大室 1398	375.82	110.50	鉄骨造2階建	公　地	H28.03
1－5	柏市花野井864-8	248.84	105.40	鉄骨造2階建	公　地	H20.02
1－6	柏市布施523-1	470.63	110.50	鉄骨造2階建	公　地	H27.03
1－7	柏市布施2278	76.18	57.96	木造2階建	借　地	H01.04
1－8	柏市根戸470-82	309.64	89.44	鉄骨造2階建	公　地	H29.04
2－1	柏市東3-2-17	300.99	110.50	鉄骨造2階建	公　地	H23.03
2－2	柏市戸張1411-1	480.57	89.44	鉄骨造2階建	公　地	H29.04
2－3	柏市松ケ崎127-3	300.00	89.44	鉄骨造2階建	公　地	R01.08
2－4	柏市高田382-3	199.49	119.00	鉄骨造2階建	公　地	H08.12
2－5	柏市篠籠田1266-2	183.47	119.60	鉄骨造2階建	公　地	H13.12
2－6	柏市柏436-1	219.67	121.62	鉄骨造2階建	公　地	H12.02
2－7	柏市豊四季104-1	131.58	57.96	木造2階建	借　地	H03.03
2－8	柏市豊四季594-2	481.89	90.50	鉄骨造2階建	公　地	R02.03
2－9	柏市豊四季945-1	104.54	57.96	木造2階建	借　地	H02.03
2－10	柏市若葉町727-88	191.49	82.88	木造2階建	公　地	R05.03
3－1	柏市名戸ケ谷741-9	210.00	110.50	鉄骨造2階建	公　地	H16.03
3－2	柏市増尾3-9-11	170.00	119.68	鉄骨造2階建	公　地	H11.01
3－3	柏市藤心304-19	304.80	110.50	鉄骨造2階建	公　地	H22.01
3－4	柏市逆井1240-7	380.39	119.00	鉄骨造2階建	公　地	H09.03
3－5	柏市南増尾3-20-34	200.00	110.50	鉄骨造2階建	公　地	H16.02
3－6	柏市東中新宿1-10-2	197.92	105.75	鉄筋コンクリート一部木造2階建	公　地	H08.02
3－7	柏市酒井根45-4	266.34	62.10	木造2階建	公　地	H04.04
4－1	柏市高柳511-1	445.45	72.80	鉄骨造2階建	公　地	S58.03
4－2	柏市藤ケ谷680-1	295.85	80.31	鉄骨造2階建	借　地	S56.12
4－3	柏市藤ケ谷新田4-1	185.32	44.87	鉄骨造2階建	借　地	S56.12
4－4	柏市塚崎155-3	520.75	89.84	木造2階建	公　地	R04.03
4－5	柏市大井863-1	300.00	110.50	鉄骨造2階建	公　地	H25.04
4－6	柏市大島田526	97.00	45.37	鉄骨造2階建	借　地	S59.12
4－7	柏市五條谷131	102.00	45.37	鉄骨造2階建	借　地	S59.12
4－8	柏市箕輪378-3	143.10	44.87	鉄骨造2階建	借　地	S58.02
5－1	柏市若白毛509	247.00	44.88	鉄骨造2階建	借　地	S58.12
5－2	柏市岩井425	204.00	44.87	鉄骨造2階建	借　地	S57.12
5－3	柏市鷲野谷2-1	127.45	75.61	鉄骨造2階建	借　地	H01.02
5－4	柏市泉1348	99.17	70.48	鉄骨造2階建	公　地	H03.03
5－5	柏市金山491	214.56	44.87	鉄骨造2階建	借　地	S56.12
5－6	柏市柳戸497-2	140.43	44.88	鉄骨造2階建	借　地	S58.12
5－7	柏市片山730-6	300.53	70.00	鉄骨造2階建	借　地	H15.12
5－8	柏市手賀713-1	103.82	60.28	鉄骨造2階建	借　地	S59.12
5－9	柏市布瀬1617-2	103.07	59.78	鉄骨造2階建	借　地	S58.12

Ⅸ 附　　表

柏消防のあゆみ

西暦	年　月	組織・消防庁舎・車両配置等	定　員
1954	昭和29年 9月	≪東葛市が誕生≫	
	11月	≪柏市に名称変更≫	
	12月	≪柏市消防団結成≫ 4支団，30ヶ分団	(柏団)1,122名
1955	昭和30年 3月	≪沼南村が誕生≫	
		≪沼南村消防団結成≫ 17分団	(沼団)400名
	12月	■柏大火（25日）商店街46棟，33世帯焼失	
1956	昭和31年10月	◆少数精鋭主義を打ち出し，柏市消防団縮小 13分団	(柏団)767名
1957	昭和32年 9月	◇野田市と消防相互応援協定を締結	
1958	昭和33年 2月	≪柏市消防本部開設（市役所内）≫	(柏職)18名
		◎日立製作所亀有工場から消防ポンプ自動車1台を受贈(柏)	
		消防ポンプ自動車を導入	
	5月	◇松戸市と消防相互応援協定を締結	
	7月	◇柏市消防本部，消防署（中央2丁目）を移転新設	
1959	昭和34年 4月	◆専任消防長を配置，消防職員12名増員	(柏職)30名
	8月	◇救急自動車1台購入し，救急業務を開始	
	9月	◇望楼（RC造，高さ28.35m）を設置	
1960	昭和35年 4月	◆柏市消防職員1名増員	(柏職)31名
1961	昭和36年 4月	◆柏市消防職員10名増員	(柏職)41名
1962	昭和37年 1月	◇第1出張所（旭町）を新設	
	2月	◇流山市と消防相互応援協定を締結	
	3月	◇柏市消防本部庁舎を新築	
	4月	◆柏市消防職員6名増員	(柏職)47名
	9月	◆柏市消防団縮小	(柏団)485名
1963	昭和38年 4月	◇指揮車を導入	
1964	昭和39年 2月	≪沼南町制施行≫	
	4月	◆柏市消防職員4名増員	(柏職)51名
		●沼南町消防団縮小	(沼団)315名
	7月	◇我孫子市と消防相互応援協定を締結	
1965	昭和40年 4月	◆柏市消防職員9名増員	(柏職)60名
	7月	○沼南町婦人火災予防組合連合会設置	
	11月	◇屈折はしご付消防ポンプ自動車を導入	
		◎(社)日本損害保険協会から消防ポンプ自動車1台を受贈(柏)	
1966	昭和41年 4月	◆柏市消防職員18名増員	(柏職)78名
	12月	◇第2出張所（増尾）を新設	
1967	昭和42年 4月	◆柏市消防職員10名増員	(柏職)88名
		◆柏市消防団縮小	(柏団)455名
	12月	◇第3出張所（根戸）を新設	
1968	昭和43年 4月	◆柏市消防職員10名増員	(柏職)98名
	12月	◇化学消防車を導入	

◆‥柏市職員関係　◇‥柏市組織機構関係ほか　●‥沼南町職員関係　○‥沼南町組織機構関係ほか　◎‥受贈関係

1969	昭和44年 7月	◇柏市消防本部機構を総務課，予防課，警防課の3課制に改革	
1971	昭和46年 3月	◇第4出張所（大室）を新設	
	4月	◆柏市消防職員20名増員	(柏職)118名
	11月	◎柏青年会議所から救急自動車1台を受贈(柏)	
1972	昭和47年 4月	◆柏市消防職員20名増員	(柏職)138名
	10月	◇特別救助隊編成	
1973	昭和48年 3月	◇救助工作車を導入	
	4月	◆柏市消防職員22名増員	(柏職)160名
	5月	◇出張所名称変更 第1出張所→旭町分署，第2出張所→増尾分署 第3出張所→根戸分署，第4出張所→大室分署	
	6月	◇旭町出張所移転建設	
	11月	◇40m級はしご付消防ポンプ自動車を導入	
1974	昭和49年 4月	◆柏市消防職員18名増員	(柏職)178名
	8月	◎(財)日本船舶振興会から救急自動車を受贈（沼南）	
	10月	○沼南町役場救急隊発足（12名）	(沼職)12名
	11月	◎遼東化学工業(株)から広報車1台を受贈(柏)	
1975	昭和50年 2月	◎(社)千葉県消防設備保守協会から広報車1台を受贈(柏)	
	3月	○水槽付消防ポンプ自動車を導入（沼南町役場隊）	
	5月	○沼南町，消防業務を開始 ●沼南町消防職員2名増員	(沼職)14名
	10月	◎(有)鮨芳から救急自動車1台を受贈(柏)	
	12月	◇増尾出張所を改築	
1976	昭和51年 4月	◎(社)日本損害保険協会から救急自動車1台を受贈(柏)	
	9月	◇消防艇を導入	
	10月	◎(社)日本損害保険協会から消防ポンプ自動車1台を受贈(柏)	
1977	昭和52年 4月	◆柏市消防職員7名増員	(柏職)185名
1978	昭和53年 3月	◇起震車を導入	
	4月	◆柏市消防職員15名増員 ◇柏市消防音楽隊発足	(柏職)200名
1979	昭和54年 1月	◎千葉県共済農業協同組合から救急自動車1台を受贈	
	4月	◆柏市消防職員50名増員 ●沼南町消防職員12名増員	(柏職)250名 (沼職)26名
	8月	◎柏市自動車協同組合から広報車1台を受贈	
	9月	◇柏市消防本部・消防署庁舎を移転建設 ◇柏市消防本部機構を1本部2署(西部消防署・東部消防署)4分署体制に改革，消防本部に指令室を設置	
	10月	◎(株)岩立産業から広報車2台を受贈(柏)	
	12月	◇水槽車(10,000ℓ)を導入	
1980	昭和55年 2月	◇高発泡車を導入	
	4月	◇柏市消防職員20名増員	(柏職)270名

1980	昭和55年4月	≪沼南町消防本部開設≫	(沼職)43名
		○沼南町消防本部，消防署を移転建設	
		24m級はしご付き消防ポンプ自動車を導入	
	7月	●沼南町消防職員9名増員	(沼職)52名
		○鎌ケ谷市と消防相互応援協定を締結	
	12月	◇大室分署を改築	
		●沼南町消防職員13名増員	(沼職)65名
1981	昭和56年 2月	◎(社)日本損害保険協会から救急自動車1台を受贈(柏)	
		◆柏市消防職員6名増員	(柏職)276名
	4月	◇茨城県高速道路等における消防相互応援協定を締結	
	9月	○特別救助隊を編成	
		◎(財)日本消防協会から軽可般ポンプを受贈(沼南)	
	11月	○化学消防車及び指揮車の導入	
1982	昭和57年 3月	○鎌ケ谷市と消防相互応援協定を締結	
	昭和57年 4月	◆柏市消防職員2名増員	(柏職)278名
	8月	◇火災原因調査車，資材運搬車を導入	
		◎(財)日本消防協会から軽可般ポンプを受贈(沼南)	
	10月	◇水槽車(5,000ℓ)を導入	
	12月	◎杉浦クニエ氏から防火指導車1台を受贈(柏)	
1984	昭和59年 4月	◆柏市消防職員11名増員	(柏職)289名
		◆柏市消防団縮小	(柏団)436名
	9月	◇光ケ丘分署を新設	
	11月	◇救援車を導入	
1986	昭和61年 1月	◇東部消防署を改築	
	4月	○高柳分署（消防救助技術訓練塔併設）を新設	
	6月	◎沼南ライオンズクラブから査察車1台を受贈(沼南)	
	9月	◎柏稔商事(株)から救急自動車1台を受贈(柏)	
1987	昭和62年 4月	◆柏市消防職員6名増員	(柏職)295名
1989	平成元年 2月	◇旭町分署移転建設	
	4月	◆柏市消防職員8名増員	(柏職)303名
	6月	●沼南町消防職員3名増員	(沼職)68名
	9月	◎柏稔商事(株)から大型救急自動車1台を受贈(柏)	
	10月	◇根戸分署を改築	
1990	平成2年 3月	◎杉浦クニエ氏から司令車1台を受贈(柏)	
	4月	◆柏市消防職員21名増員	(柏職)324名
	9月	◎柏稔商事(株)から救急自動車1台を受贈(柏)	
	12月	◇西原分署を新設	
1991	平成3年 4月	◆柏市消防職員2名増員	(柏職)326名
		◇旭町分署を旭町消防署に改め，西原分署を管轄下に帰属	
	8月	◎遼東化学工業(株)から事務連絡車1台を受贈(柏)	
	12月	○救助器具積載型ポンプ車を導入	

◆‥柏市職員関係　◇‥柏市組織機構関係ほか　●‥沼南町職員関係　○‥沼南町組織機構関係ほか　◎‥受贈関係

1992	平成4年 4月	◆柏市消防職員2名増員	(柏職)328名
		◎(財)千葉県消防設備協会より連絡車を受贈(沼南)	
		◇千葉県消防広域相互応援協定を締結	
	10月	●沼南町消防職員10名増員	(沼職)78名
1993	平成5年 3月	◇空気充填車を導入	
	4月	◆柏市消防職員18名増員	(柏職)346名
		◇柏市消防本部に救急救助課を設置	
	6月	◎遼東化学工業(株)から事務連絡車1台を受贈(柏)	
	11月	◇救急救命士による救急活動を開始	
1994	平成6年 2月	◇高規格救急車を導入	
	3月	◇消防訓練場整備	
	4月	◆柏市消防職員11名増員	(柏職)357名
1995	平成7年 1月	■阪神・淡路大震災の発生に際し，救助工作車，指揮車，救助隊員11名を人命救助のため神戸市東灘区へ派遣(柏)	
	2月	◇取手市と消防相互応援協定を締結	
	3月	◇震災対策資機材(ファイバースコープ)を導入	
	4月	◇増尾分署を移転建設し，逆井分署に名称変更	
	7月	●沼南町消防団縮小	(沼団)313名
	8月	◇緊急消防援助隊に消火部隊1隊，救助部隊1隊，救急部隊1隊を登録	
	9月	◇人員輸送車を導入	
	10月	◇特殊災害対策資機材(緊急除染シャワー)，エアテントを導入	
1996	平成8年 8月	◇柏市消防団拠点施設27箇所に救助用資機材(油圧ジャッキ，エンジンカッター，チェーンソー)を配置	
	12月	◇支援車を導入	
1997	平成9年 1月	◇緊急消防援助隊用資機材(エアテント，ベッド，寝袋等)を配置	
	4月	◆柏市消防職員4名増員	(柏職)361名
		◇柏市消防指令センターを新設し，消防緊急通信指令システムを更新消防本部に指令課を設置	
	9月	◇ふれあいワーカー制度を導入(災害時要援護者に対する女性職員の個別訪問)	
1998	平成10年 9月	◎(財)日本消防協会から軽可般ポンプ積載車1台を受贈(柏)	
	10月	◇空気呼吸器用面体を個人貸与	
		◎(社)日本損害保険協会から消防ポンプ自動車1台を受贈(沼南)	
1999	平成11年 4月	◇女性職員を当直勤務者として，指令課へ配置	
	8月	◎遼東化学工業(株)から広報車1台を受贈(柏)	
	9月	◇ペア出場制度を導入(救急活動時における救急・消防隊の連携活動)	
	12月	◇葦群生地等における火災対策機器「あしがるくん」を開発	
2000	平成12年 3月	◎(財)日本消防協会から消防団用司令車1台を受贈(柏)	
	8月	○沼南消防署の耐震補強工事実施	
	10月	◇国際消防救助隊に8名登録	
2001	平成13年 6月	◇大堀川防災レクリエーション公園に照明設備(照明5基20灯)を設置	

2002	平成14年 3月	◇大堀川防災レクリエーション公園にダスト舗装を整備	
2002	平成14年 5月	◎(株)タケトシから救助艇牽引車1台を受贈(柏)	
2004	平成16年 3月	◇消防緊急通信指令システムの主要機器を一部更新	
	4月	◇勤務体制を2部制から3部制へ移行	
		◇緊急消防援助隊にはしご隊を登録	
	10月	■新潟県中越地震の発生に際し，救助工作車1台，救急自動車1台，消防ポンプ自動車1台，支援車1台，資材運搬車1台を派遣(柏)	
	12月	◇気管挿管認定救命士による救急活動を開始	
2005	平成17年 3月	≪柏市・沼南町が合併≫	
		◇消防本部，消防署機構を1本部4署6分署に，消防団機構を1本部5方面42分団の体制に改革	(職)433名 (団)617名
	11月	◇救急救命ネットワーク事業を開始（市内公共施設等のAEDを設置）	
		◎医療法人社団蛍水会名戸ヶ谷病院から自動体外式除細動器（AED)12台を受贈	
	12月	◇赤救隊制度を導入(消火隊による救急活動補完・支援活動)	
2006	平成18年 1月	◎医療法人社団オーケーエム会オーククリニックフォーミズから自動体外式除細動器（AED)9台を受贈	
	6月	◇薬剤投与認定救命士による救急活動を開始	
	8月	◇女性救急救命士が誕生	
		◎遼東化学工業㈱から自衛消防隊訓練資機材一式を受贈	
	12月	◇消防本部庁舎の耐震補強工事実施	
2007	平成19年 4月	◇消防本部に企画組織整備室を設置	
2008	平成20年 4月	≪中核市に移行≫	
		≪柏市消防局に名称変更≫	
		◇消防局機構を総務課，企画統制課，予防課，査察調査室，警防課，安全管理室，指令センター，救急課の5課2室1センター制に改革	
		◇消防特殊機動部隊の発足	
	10月	◇柏市・我孫子市消防通信指令事務協議会を設立	
	12月	◇消防局ホームページを開設	
		◎東京純薬工業㈱から火災原因調査資器材一式他を受贈	
2009	平成21年 2月	◎遼東化学工業㈱から音響装置一式を受贈	
	5月	◎柏なの花ライオンズクラブからAEDトレーナー2セットを受贈	
	7月	◇柏市消防訓練センターを開設	
		◇根戸分署を移転建設し，富勢分署に名称変更	
	12月	◇柏市消防訓練センター内に，がれき訓練施設を整備	
		◇救助工作車Ⅲ型，高度救命用資機材を導入	
2010	平成22年 2月	◇高度救助隊の発足	
	3月	◇高機能消防指令情報システムを導入	
		◇東葛消防指令センター（柏市・我孫子市消防通信指令事務協議会）運用開始	
2011	平成23年 2月	◎柏なの花ライオンズクラブからAEDトレーナー2セットを受贈	
	3月	■東日本大震災の発生に際し，救助工作車1台，救急自動車1台，消防ポンプ自動車1台，支援車1台，資材運搬車1台を派遣	
	4月	◇指令センターを情報指令課に変更	

◆‥柏市職員関係　◇‥柏市組織機構関係ほか　●‥沼南町職員関係　○‥沼南町組織機構関係ほか　◎‥受贈関係

2012	平成24年 3月	◇手賀分署を新設	
	4月	◇手賀分署を沼南消防署の管轄下に帰属	
		◇消防局機構を総務課，企画統制課，火災予防課，警防課， 安全管理室，情報指令課，救急課の6課1室制に改革	
		◆柏市消防職員15名増員	(職)448名
	10月	◇燃料補給車の配備（総務省消防庁による配備）	
2013	平成25年 2月	◎柏なの花ライオンズクラブからAEDトレーナー2セットを受贈	
	3月	◇消防救急デジタル無線の運用開始	
	4月	◎㈱ナカミツBMWから消防業務用車両を受贈	
	11月	◎柏オークライオンズクラブから災害用自転車42台を受贈	
2014	平成26年 1月	◎一般社団法人日本損害保険協会から軽消防自動車を受贈	
	4月	◇女性消防団員（14名）誕生	(団)631名
	11月	◇大室分署を移転建設し，たなか分署に名称変更	
		◎有限会社オートワークスクボタからミニ消防車を受贈	
2015	平成27年 4月	◇消防局機構を総務課，企画統制課，火災予防課，警防課，救急課 第1方面本部，第2方面本部の5課2本部制に改革	
	10月	◇第22回全国女性消防操法大会出場	
	12月	◎森脇祐三氏からレサシアンシミュレータSimPadを受贈	
2016	平成28年 1月	◎柏なの花ライオンズクラブからCPRトレーニングボックス（あっぱくん）を受贈	
2017	平成29年 1月	◎柏なの花ライオンズクラブからCPRトレーニングボックス（あっぱくん）を受贈	
	4月	◇消防局機構を企画総務課，消防職員課，消防団課，火災予防課，警防課 救急課，指揮調査課の7課制に改革	
		◇東部消防署において，救急車2隊運用を開始	
	9月	◇第23回全国女性消防操法大会出場	
	12月	◎柏なの花ライオンズクラブからCPRトレーニングボックス（あっぱくん）を受贈	
2018	平成30年 3月	◇にじいろ救命女子発足	
	4月	◆柏市消防職員2名増員	(職)450名
2019	平成31年 2月	◎柏なの花ライオンズクラブからCPRトレーニングボックス（あっぱくん）を受贈	
		◎東京純薬工業㈱から消防業務用車両を受贈	
		◎柏オークライオンズクラブからポータブルガス発電機を受贈	
	4月	◇勤務体制を3部制から2部制へ移行	
		◇消防署に消防管理室を設置	
		◇指揮調査課を指揮統制課に名称変更	
2020	令和2年 4月	◎柏なの花ライオンズクラブからCPRトレーニングボックス（あっぱくん）を受贈	
	12月	◎株式会社太田商事からマイクロバスを受贈	
2021	令和3年 2月	◇ちば北西部消防指令センター（松戸市ほか9市消防指令事務協議会）運用開始	
	令和3年 4月	◇旭町消防署に「日勤救急隊」を配置	
		◎第一生命保険株式会社柏支社からAEDを受贈	
		◎柏なの花ライオンズクラブから訓練用AED及び訓練用人形を受贈	
2022	令和4年 5月	◎株式会社太田商事から油圧ショベル2台を受贈	
	10月	◎東京純薬工業（株）からレサシアンシミュレータSimPadを受贈	
2023	令和5年 4月	◆柏市消防職員6名増員	(職)456名

2023	令和5年10月	◎東京純薬工業(株)から三連はしご，ファイバースコープ，訓練ダミー人形を受贈	
	12月	◎柏オークライオンズクラブから放送設備一式，大型簡易テント，モバイルバッテリーを受贈	
2024	令和6年 4月	◆柏市消防職員15名増員 ◇「日勤救急隊」を増隊し，西部消防署に配置	(職)471名

◆‥柏市職員関係　◇‥柏市組織機構関係ほか　●‥沼南町職員関係　○‥沼南町組織機構関係ほか　◎‥受贈関係

歴代消防長

	氏　　名	就任年月日	退任年月日
初　代	鈴　木　　眞	昭和34年４月１日	昭和37年５月５日
２　代	斎　藤　吉　永	昭和37年５月６日	昭和40年３月31日
３　代	加　藤　順　一	昭和40年４月１日	昭和46年３月31日
４　代	鈴　木　　眞	昭和46年４月１日	昭和47年３月31日
５　代	宮　本　富之助	昭和47年４月１日	昭和51年３月31日
６　代	中　村　良　夫	昭和51年４月１日	昭和52年３月31日
７　代	鈴　木　　眞	昭和52年４月１日	昭和53年７月10日
８　代	市　村　友　衛	昭和53年７月11日	昭和55年４月30日
９　代	長　山　　巍	昭和55年５月１日	昭和56年３月31日
１０　代	松　本　太　郎	昭和56年４月１日	昭和58年５月31日
１１　代	藍　原　住　光	昭和58年６月１日	昭和62年３月31日
１２　代	大　越　忠　郎	昭和62年４月１日	平成３年３月31日
１３　代	星　野　　栄	平成３年４月１日	平成６年３月31日
１４　代	遠　藤　英　男	平成６年４月１日	平成９年３月31日
１５　代	宇佐見　　武	平成９年４月１日	平成11年３月31日
１６　代	石　塚　茂　一	平成11年４月１日	平成14年３月31日
１７　代	宇佐見　義　雄	平成14年４月１日	平成15年３月31日
１８　代	小　林　　進	平成15年４月１日	平成17年３月31日
１９　代	鈴　木　　豊	平成17年４月１日	平成19年３月31日
２０　代	長　妻　　力	平成19年４月１日	平成22年３月31日
２１　代	長谷川　芳　夫	平成22年４月１日	平成24年３月31日
２２　代	羽　石　清　二	平成24年４月１日	平成27年３月31日
２３　代	佐　山　泰　一	平成27年４月１日	平成28年３月31日
２４　代	木　村　誠　寿	平成28年４月１日	平成29年３月31日
２５　代	村　井　　浩	平成29年４月１日	令和２年３月31日
２６　代	椎　名　正　浩	令和２年４月１日	令和４年３月31日
２７　代	相　田　幹　夫	令和４年４月１日	令和５年３月31日
２８　代	本　田　鉄　二	令和５年４月１日	

歴代消防団長

	氏　　名	就任年月日	退任年月日
初　代	山　田　正左衛門	昭和29年12月22日	昭和30年6月27日
２　代	田　中　朝　吉	昭和30年6月28日	昭和30年12月31日
３　代	小　川　喜　助	昭和31年１月23日	昭和31年12月31日
４　代	日　暮　正　平	昭和32年2月22日	昭和34年１月25日
５　代	山　澤　諒太郎	昭和34年1月29日	昭和35年4月14日
６　代	鈴　木　　眞	昭和35年4月15日	昭和36年4月14日
７　代	野　口　巳一郎	昭和36年4月15日	昭和38年4月14日
８　代	鈴　木　保　一	昭和38年4月15日	昭和40年11月２日
９　代	原　　秀　夫	昭和40年12月１日	昭和52年7月30日
１０　代	鈴　木　徳　司	昭和52年9月1日	昭和55年3月31日
１１　代	八　木　重　男	昭和55年4月1日	昭和61年3月31日
１２　代	張ヶ谷　　稔	昭和61年4月1日	平成4年3月31日
１３　代	中　嶋　　晃	平成4年4月1日	平成12年3月31日
１４　代	鈴　木　良　紀	平成12年4月1日	平成16年3月31日
１５　代	染　谷　　茂	平成16年4月1日	平成18年3月31日
１６　代	廣　瀬　　繁	平成18年4月1日	平成20年3月31日
１７　代	早　川　一　成	平成20年4月1日	平成22年3月31日
１８　代	小田山　博　史	平成22年4月1日	令和2年3月31日
１９　代	鈴　木　　哲	令和2年4月1日	

柏　市　消　防　歌

作詞　高野山　満　子
作曲　熊　谷　良　久



一、あつい炎に立ち向かい　煙の中を進んでく
やってやれないことはない
ああ　我が街を
守る　我らは　柏消防　警防隊

二、暗い真夜中氷る日も　救急指令　さあいくぞ
やってやれないことはない
ああ　我が街を
守る　我らは　柏消防　救急隊

三、燃える火の中川の底　尊い命守るんだ
やってやれないことはない
ああ　我が街を
守る　我らは　柏消防　救助隊

四、日頃鍛えたこの体　いざというとき任せとけ
やってやれないことはない
ああ　我が街を
守る　我らは　柏消防　消防団

令和５年度版
柏市消防年報

令和６年６月発刊
柏市消防局　企画総務課
〒２７７－０８２７
柏市松葉町七丁目１６番地の７
☎　０４－７１３３－０１１５