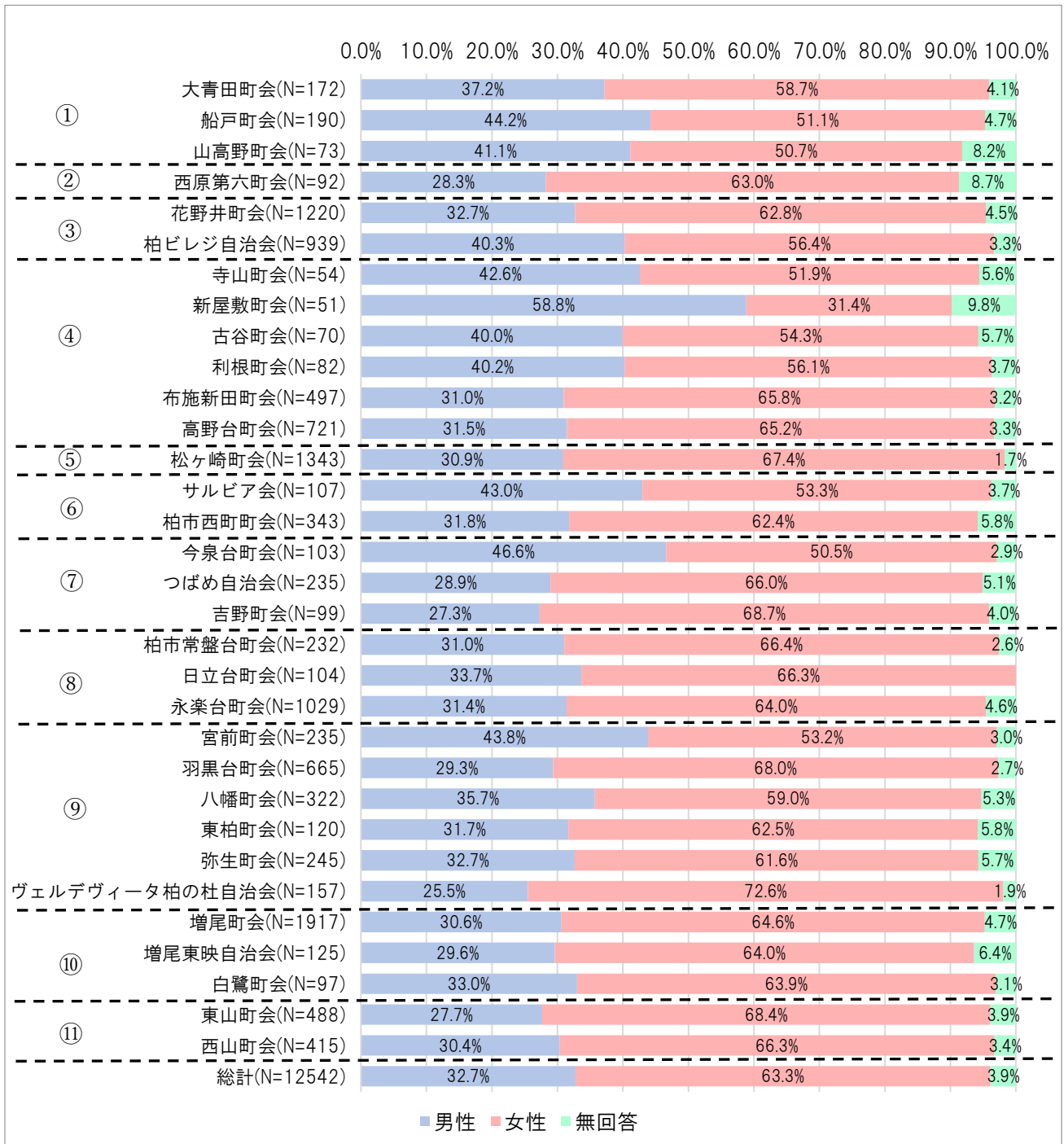


## 公共交通空白不便地域内の町会へのアンケート結果

ふる協	地域	町会	世帯数 配布数	回収数	回収率	備考
田中	No.1	大青田町会	190	172	90.5%	台坪(82)、馬場(37)、 耕地(53)
		船戸町会	220	190	86.4%	
		山高野町会	75	73	97.3%	
西原	No.2	西原第六町会	166	92	55.4%	
田中	No.3	花野井町会	1,946	1,220	62.7%	
		柏ビレジ自治会	1,513	939	62.1%	※
富勢	No.4	寺山町会	66	54	81.8%	※
		新屋敷町会	56	51	91.1%	※
		古谷町会	77	70	90.9%	※
		利根町会	96	82	85.4%	※
		布施新田町会	657	497	75.6%	※
		高野台町会	1,458	721	49.5%	※
高田・ 松ヶ崎	No.5	松ヶ崎町会	2,150	1,343	62.5%	※
豊四季台	No.6	サルビア会	178	107	60.1%	
		柏市西町町会	520	343	66.0%	
新富	No.7	今泉台町会	110	103	93.6%	
		つばめ自治会	280	235	83.9%	
永楽台	No.8	吉野町会	108	99	91.7%	
		柏市常盤台町会	638	232	36.4%	※
		日立台町会	113	104	92.0%	※
柏中央	No.9	永楽台町会	1,282	1,029	80.3%	※
		宮前町会	276	235	85.1%	
		羽黒台町会	768	665	86.6%	
新田原	No.9	八幡町会	450	322	71.6%	
		東柏町会	136	120	88.2%	
		弥生町会	287	245	85.4%	
増尾	No.10	ヴェルデヴィータ 柏の杜自治会	168	157	93.5%	
		増尾町会	2,432	1,917	78.8%	
		増尾東映自治会	158	125	79.1%	
光が丘 酒井根	No.11	白鷺町会	107	97	90.7%	
		東山町会	659	488	74.1%	※
		西山町会	720	415	57.6%	※
R3年度実施地域の計			8,575	6,517	76.0%	
R2度実施地域(※)の計			9,485	6,025	63.5%	
合計			18,060	12,542	69.4%	

問1. ご回答いただける方の性別・年齢に○をつけてください。(性別)

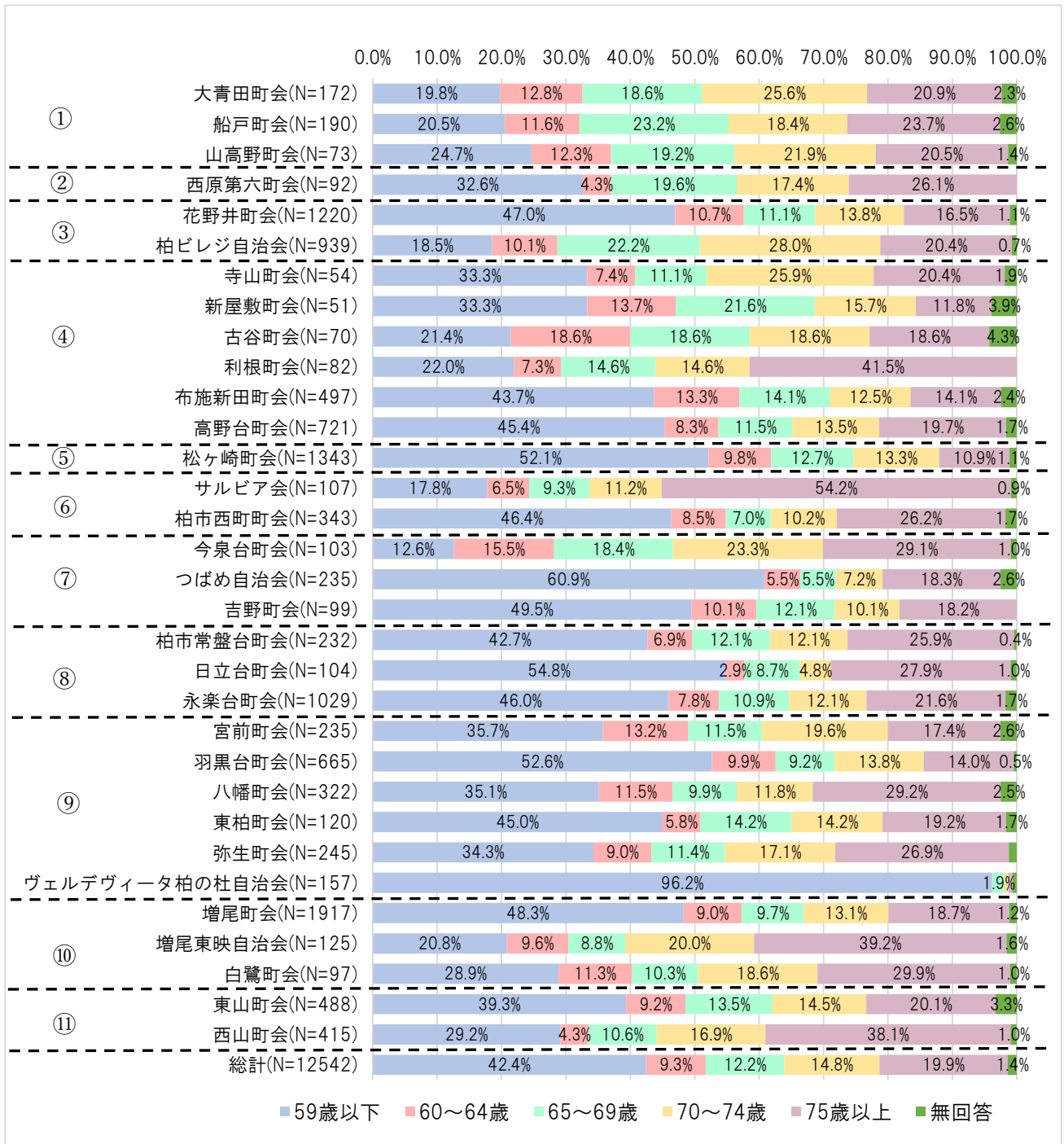
■性別



※ ○数字は地域NOを表している。

問1. ご回答いただける方の性別・年齢に○をつけてください。(年齢)

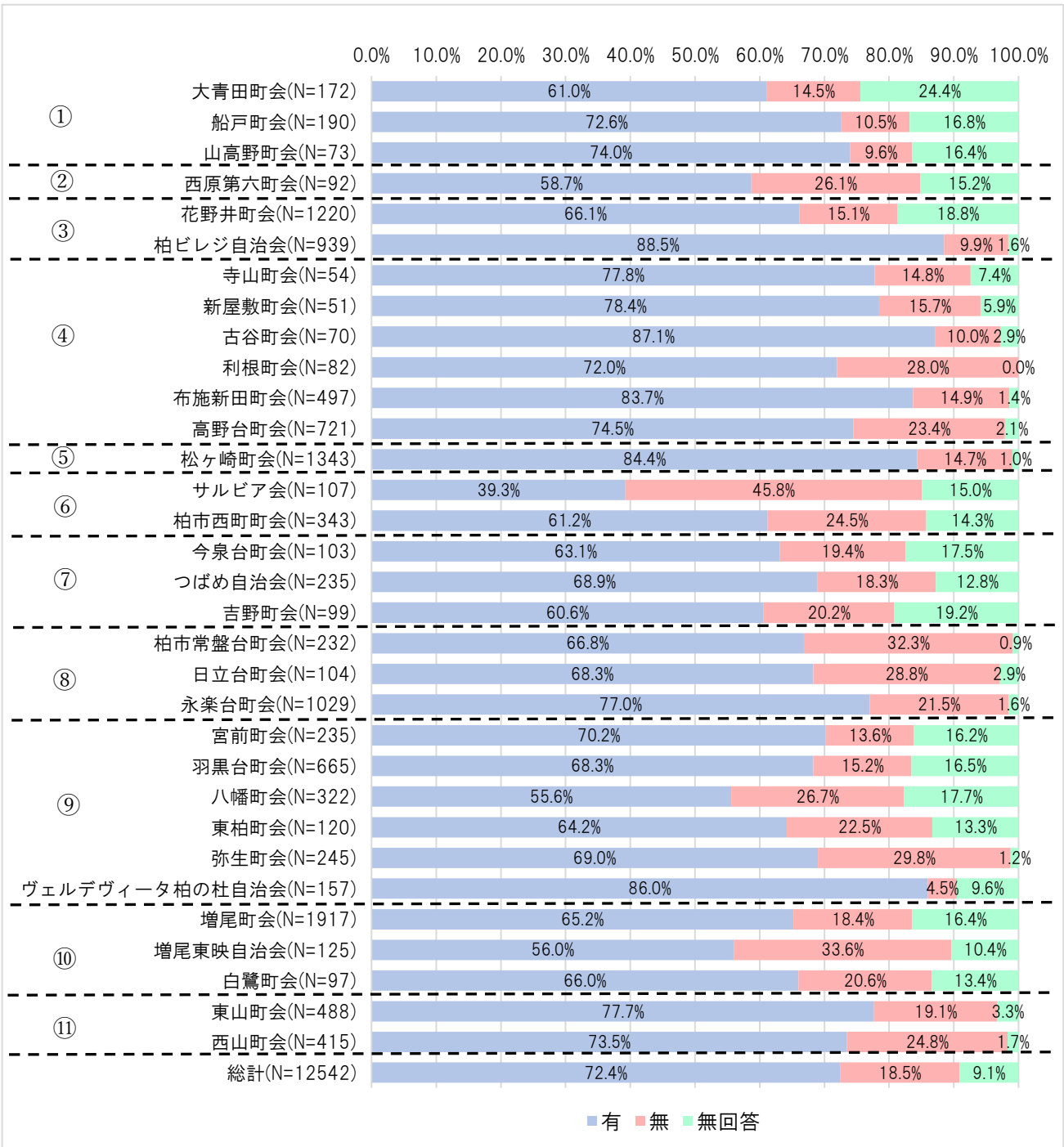
■年齢



問2. 自動車の利用状況について、○をつけてください。(運転免許証の有無)

○全体の72.4%が運転免許証を所有しており、『古谷町会』『布施新田町会』『ヴェルデヴィータ柏の杜自治会』『柏ビレジ自治会』で所有している割合が高い傾向にある。  
○所有していない方は全体の18.5%であり、『サルビア会』『増尾東映自治会』で多い傾向にある。

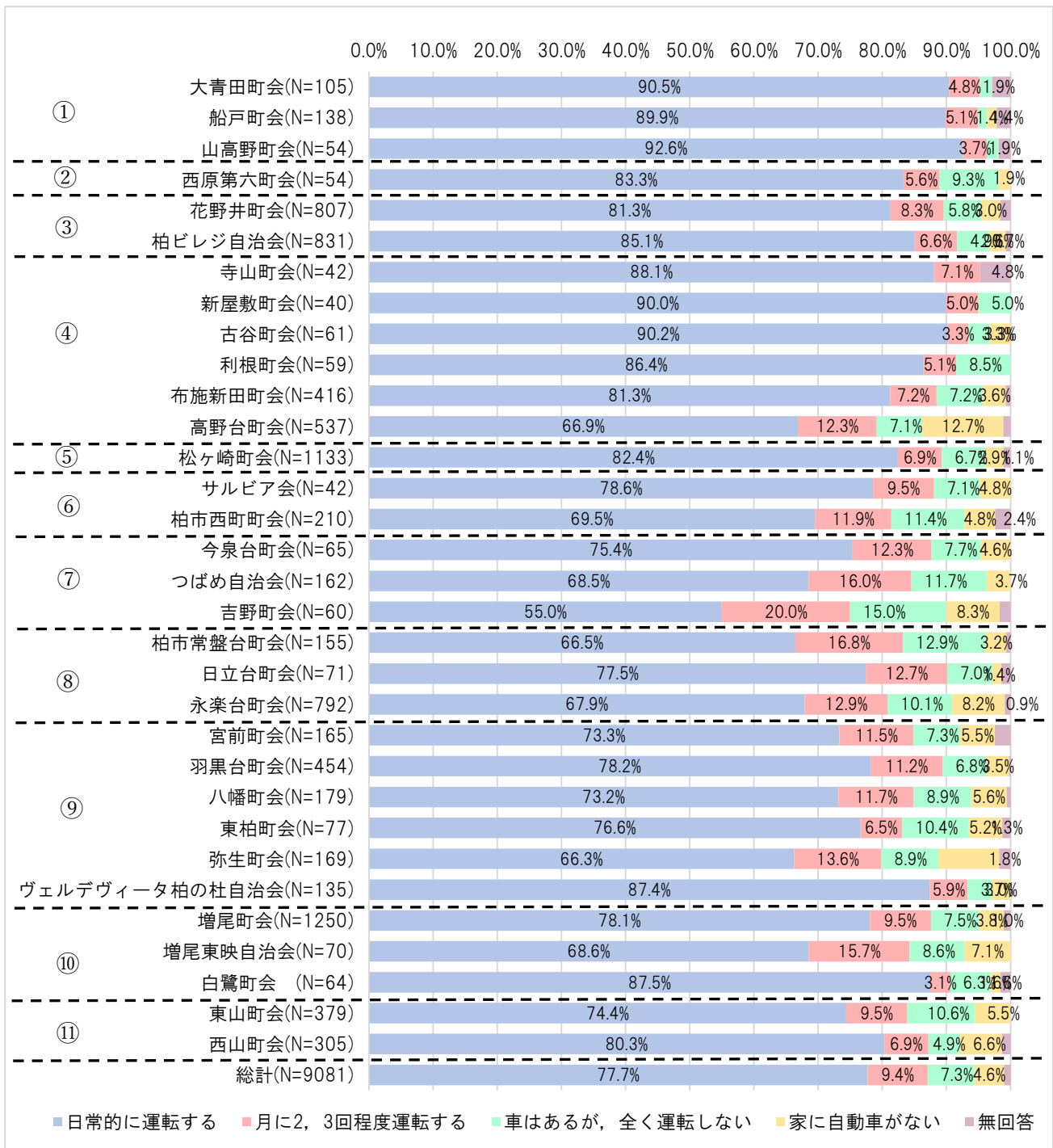
■運転免許証の有無



問2. 自動車の利用状況について、○をつけてください。(運転状況)

○全体の77.7%の方が日常的に運転しており、『大青田町会』『山高野町会』『新屋敷町会』『古谷町会』において日常的に運転している割合が高い。  
 ○日常的に運転する割合が比較的低いのは『吉野町会』『つばめ会』『増尾町会』である。

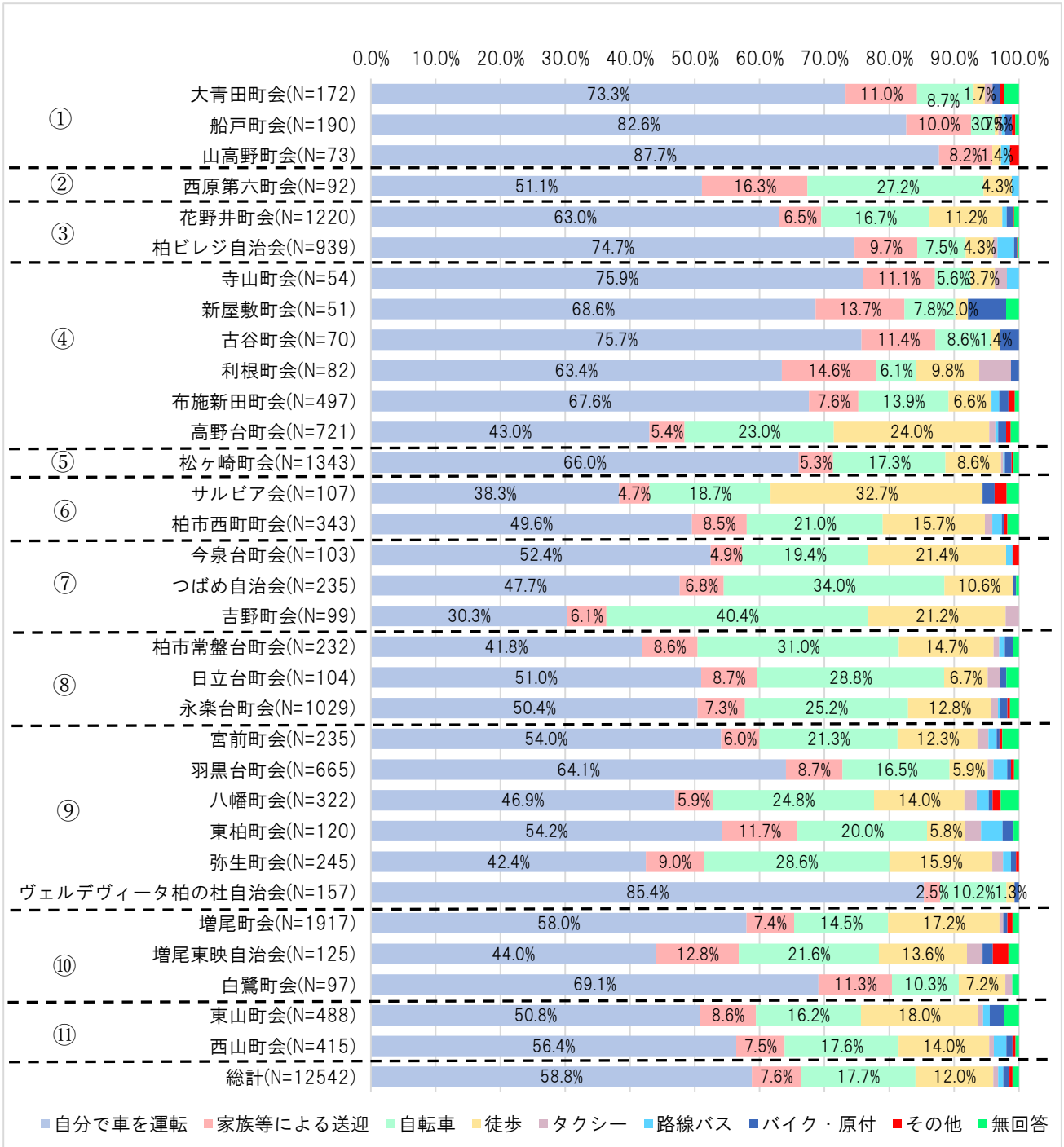
■運転状況



問3. 日常の買い物について教えてください（最も利用する交通手段）

- 自分で車を運転している方は全体で 58.8%である。
- 基本的には自分で車を運転しているか自転車による移動となっている。
- 『吉野町会』では自転車の利用が比較的多く、『サルビア会』では徒歩の利用が比較的多い。

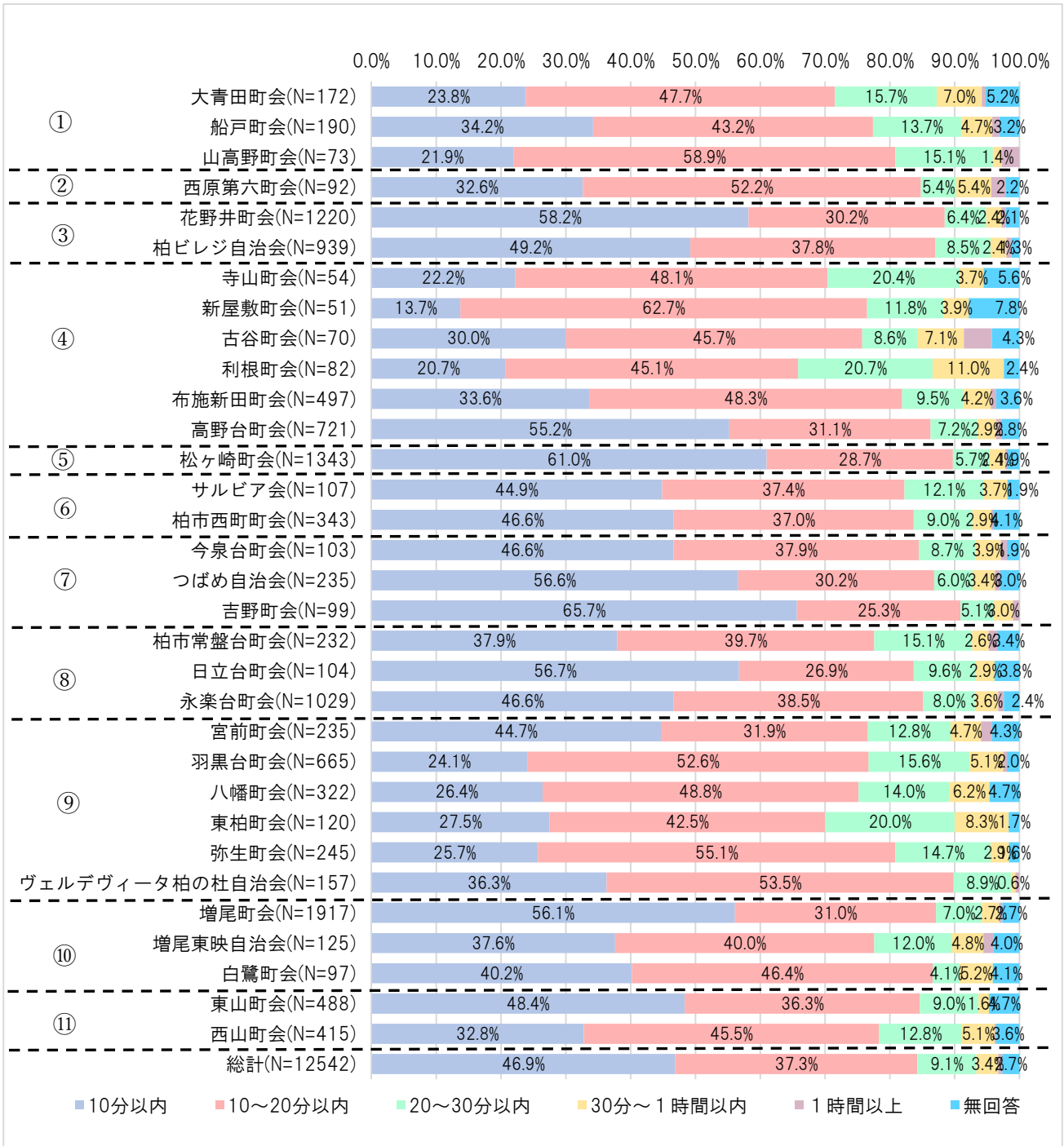
■最も利用する交通手段



問3. 日常の買い物について教えてください（最も利用する施設までの所要時間）

○施設までの所要時間について、全体の46.9%が10分以内である。  
 ○施設までの所要時間が20分以上の割合が高い町会としては『寺山町会』『利根町会』『東柏町会』が挙げられる。

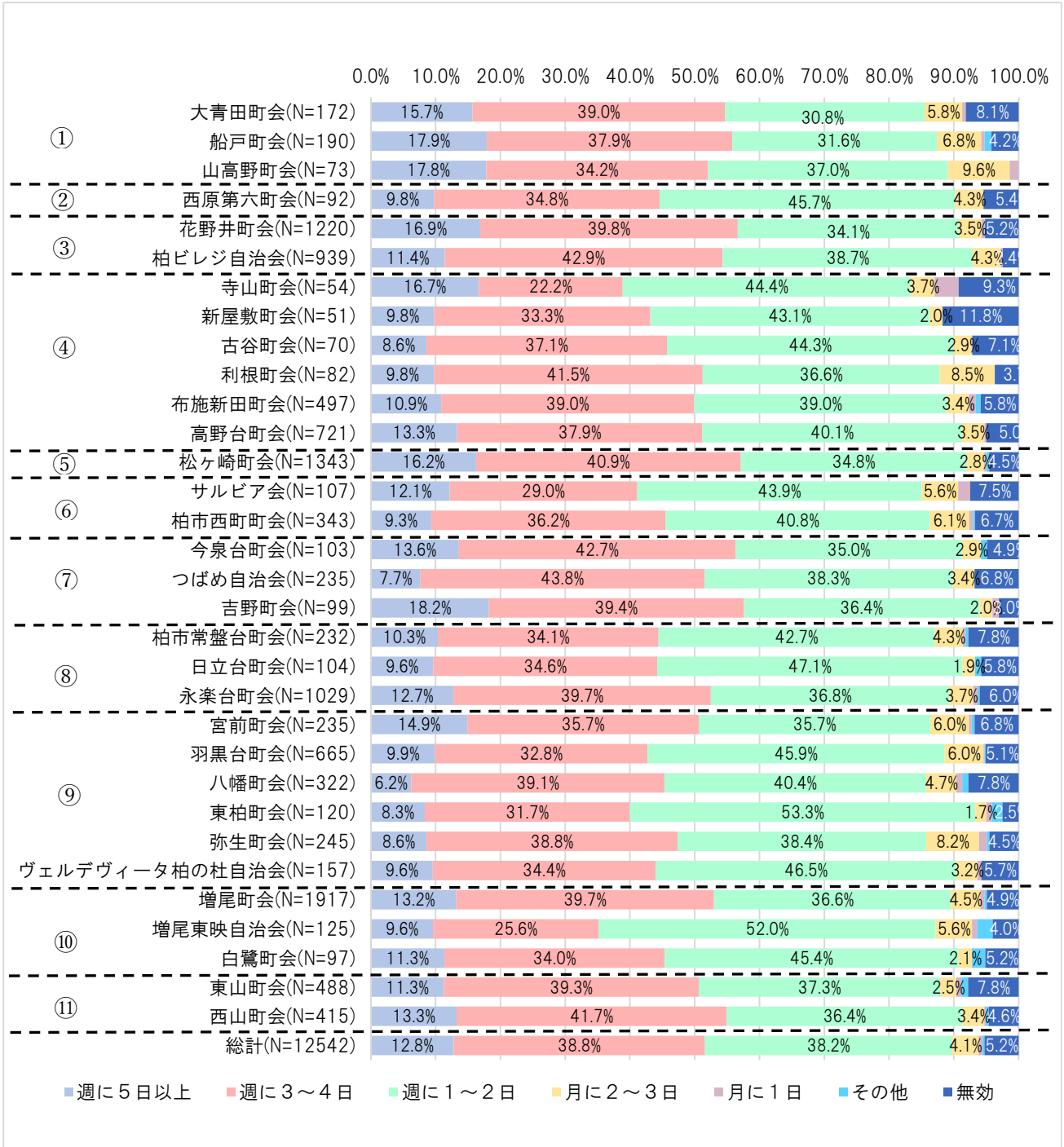
■最も利用する施設までの所要時間



問3. 日常の買い物について教えてください（利用頻度）

○施設の利用頻度について、全体の38.8%が週に3~4日となっている。  
 ○週に5日以上の割合が高い町会としては@：『船戸町会』『山高野町会』『吉野町会』が挙げられる。

■利用頻度

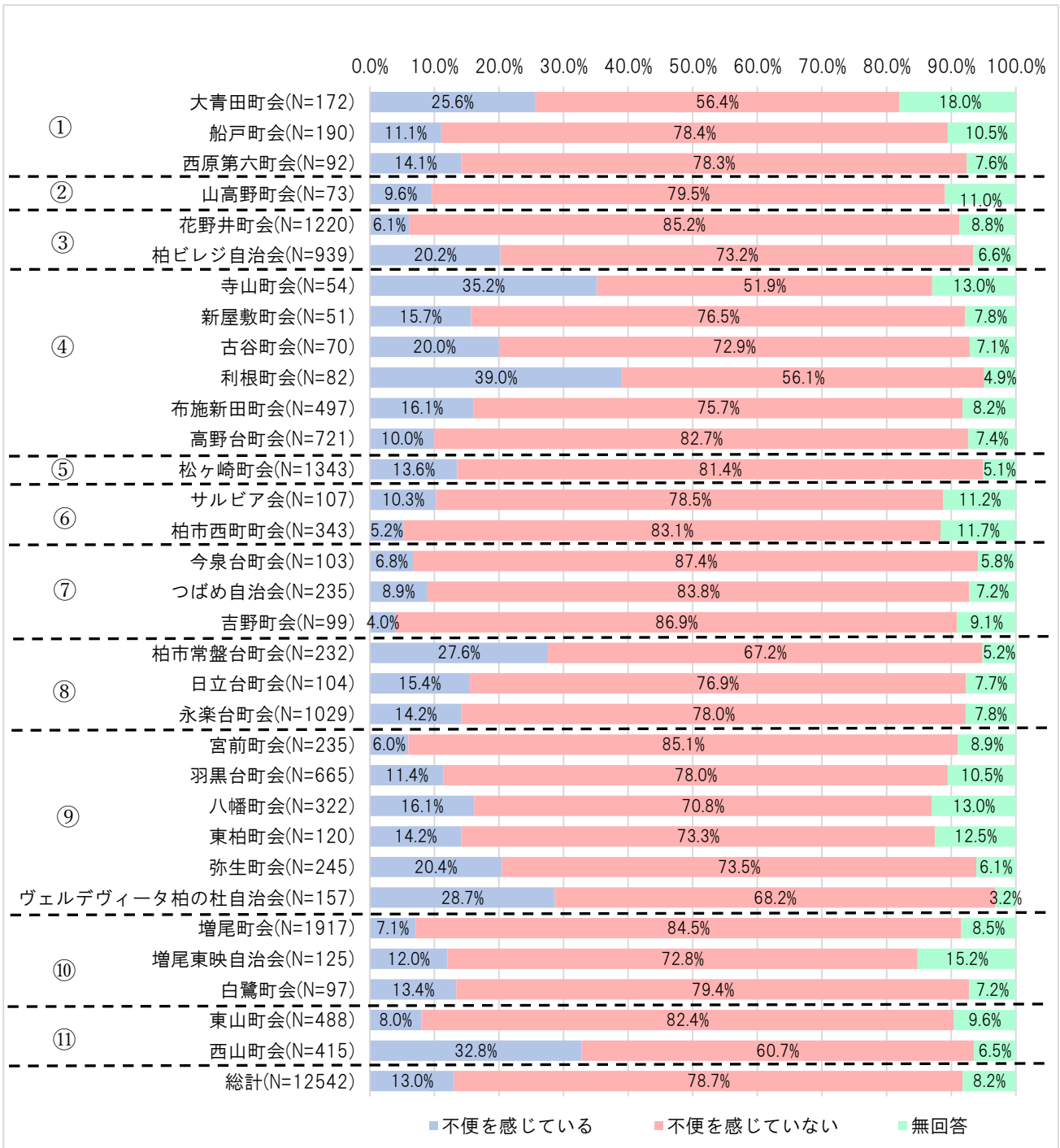




問3. 日常の買い物について教えてください（現在の移動手段に不便を感じているか）

○現在の移動手段に不便を感じているのは全体の13.0%である。  
 ○不便を感じているとの回答の割合が比較的高いのは『寺山町会』『利根町会』『西山町会』であり、自分で車を運転する割合が高い町会となっている。

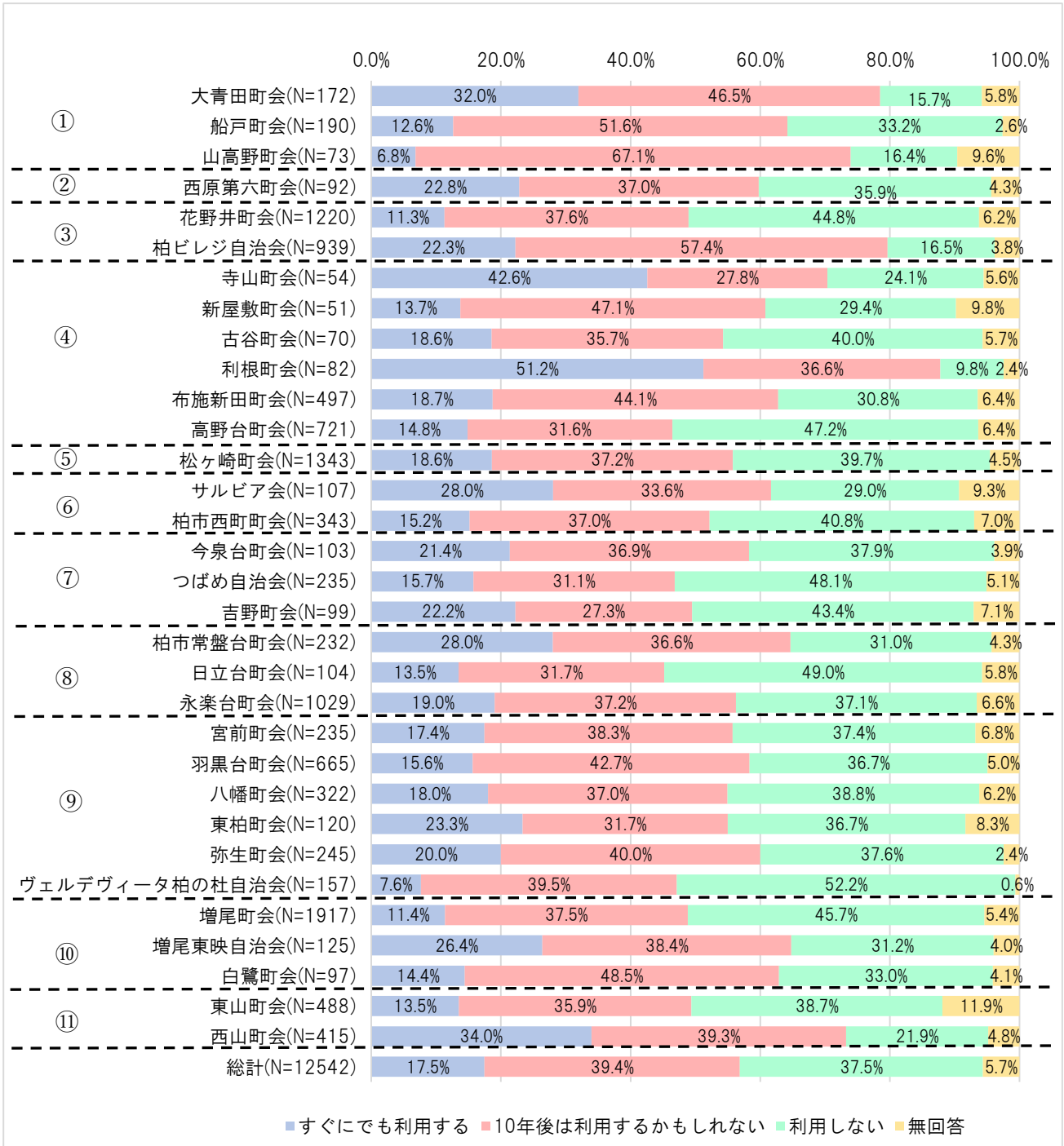
■現在の移動手段で不便に感じていること



問4. 買い物に行く際に、バス（有料）があれば利用しますか？

○すぐにも利用するとの回答は全体では17.5%であり、特に、現在の移動手段に不便に感じている方の割合が高い『寺山町会』『利根町会』『西山町会』において比較的高い数値を示している。  
○全体の39.4%が10年後は利用するかもしれないとの回答である。

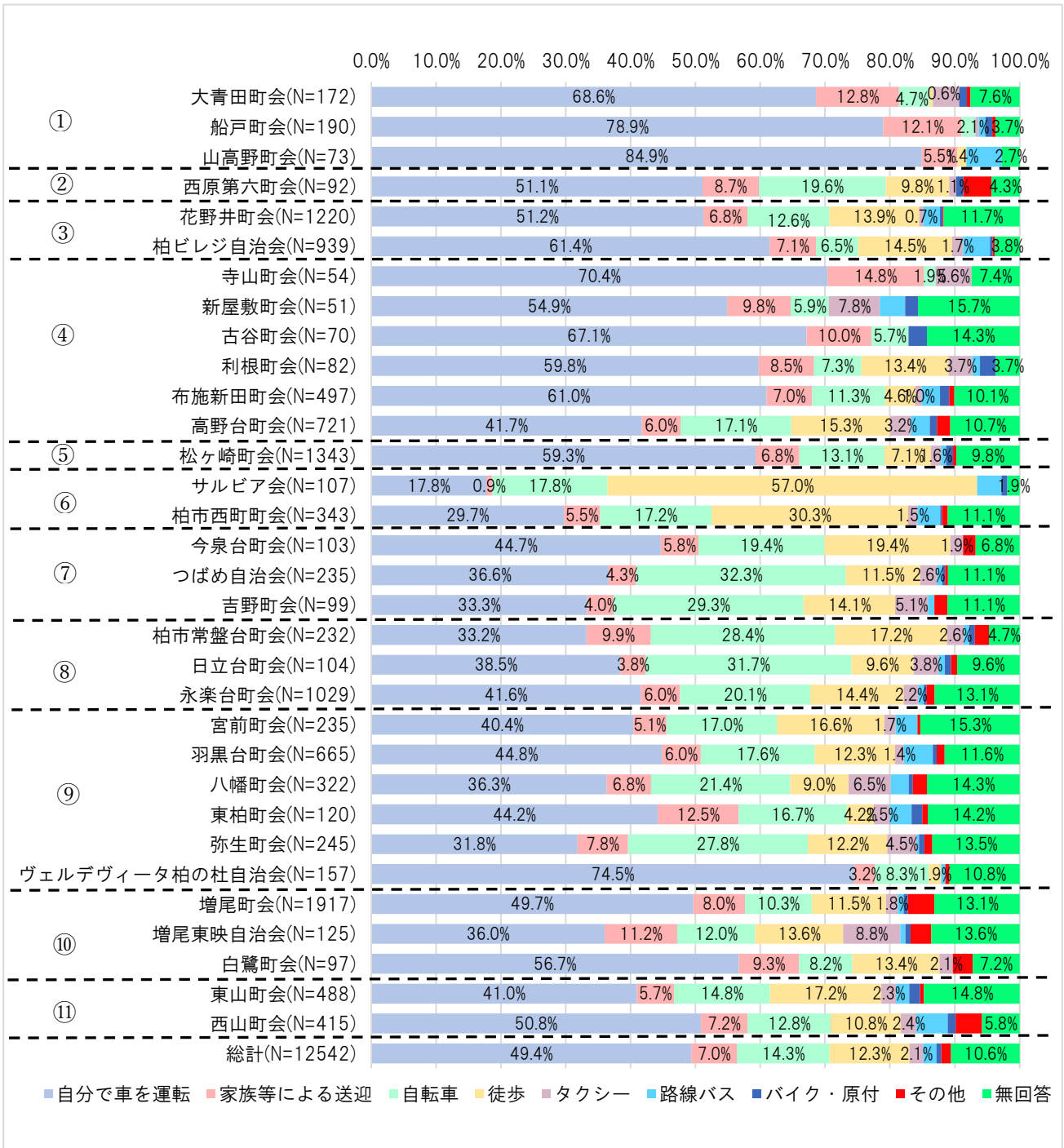
■バスがあった場合の利用



問5. 普段利用する医療施設について教えてください（最も利用する交通手段）

- 通院時に自分で車を運転する方は全体の49.4%で、買い物時と比較して9.4pt減となっている。
- 『サルビア会』『柏市西町町会』においては徒歩が多い。『つばめ自治会』『日立台町会』においては自転車の利用が多い。

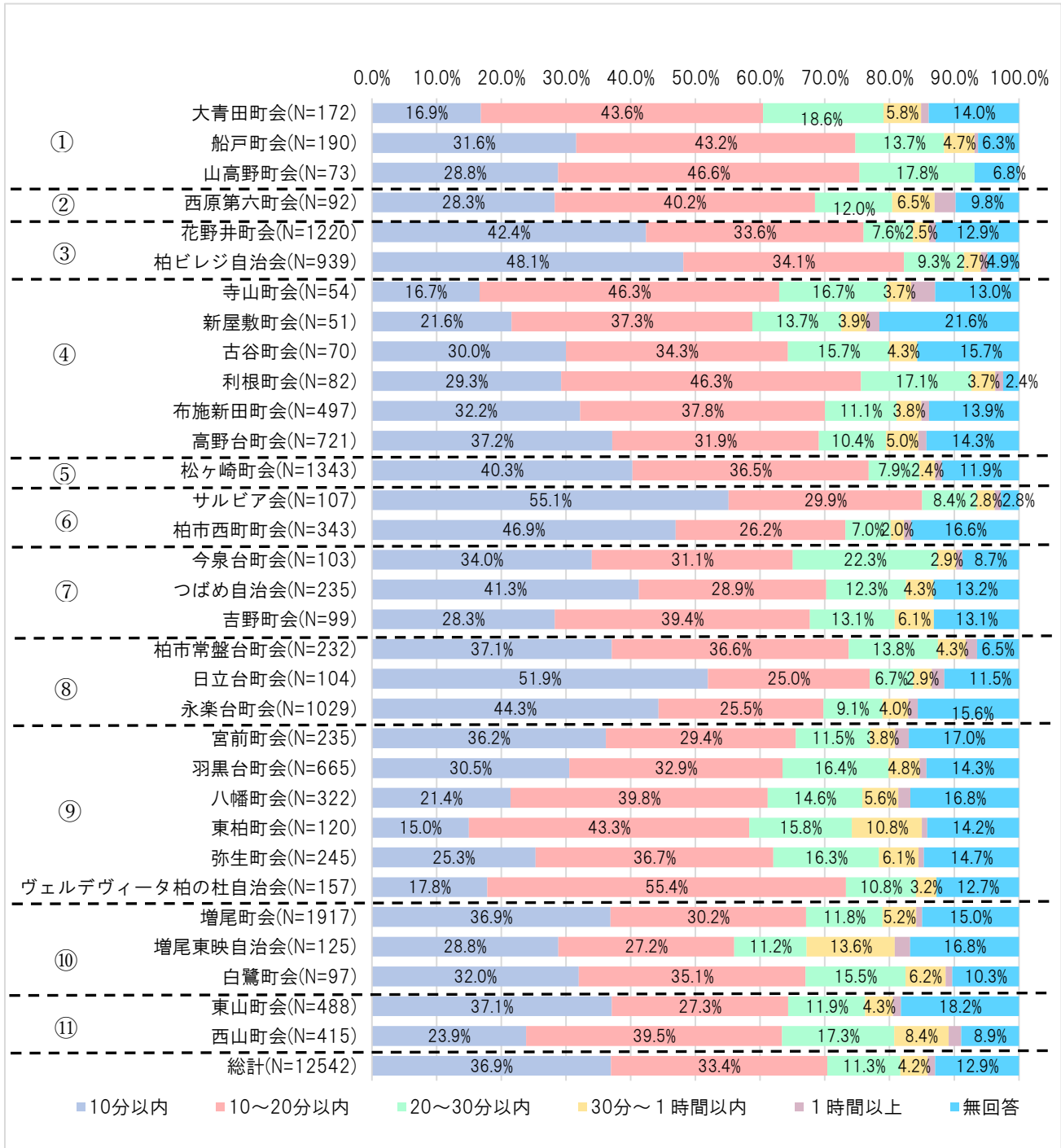
■最も利用する交通手段



問5. 普段利用する医療施設について教えてください（最も利用する施設までの所要時間）

- 最も利用する施設までの所要時間について、全体の36.9%が10分以内となっている。
- 施設への所要時間が20分以上の割合が高い町会としては『大青田町会』『東柏町会』『ヴェルデヴィータ柏の杜自治会』が挙げられる。

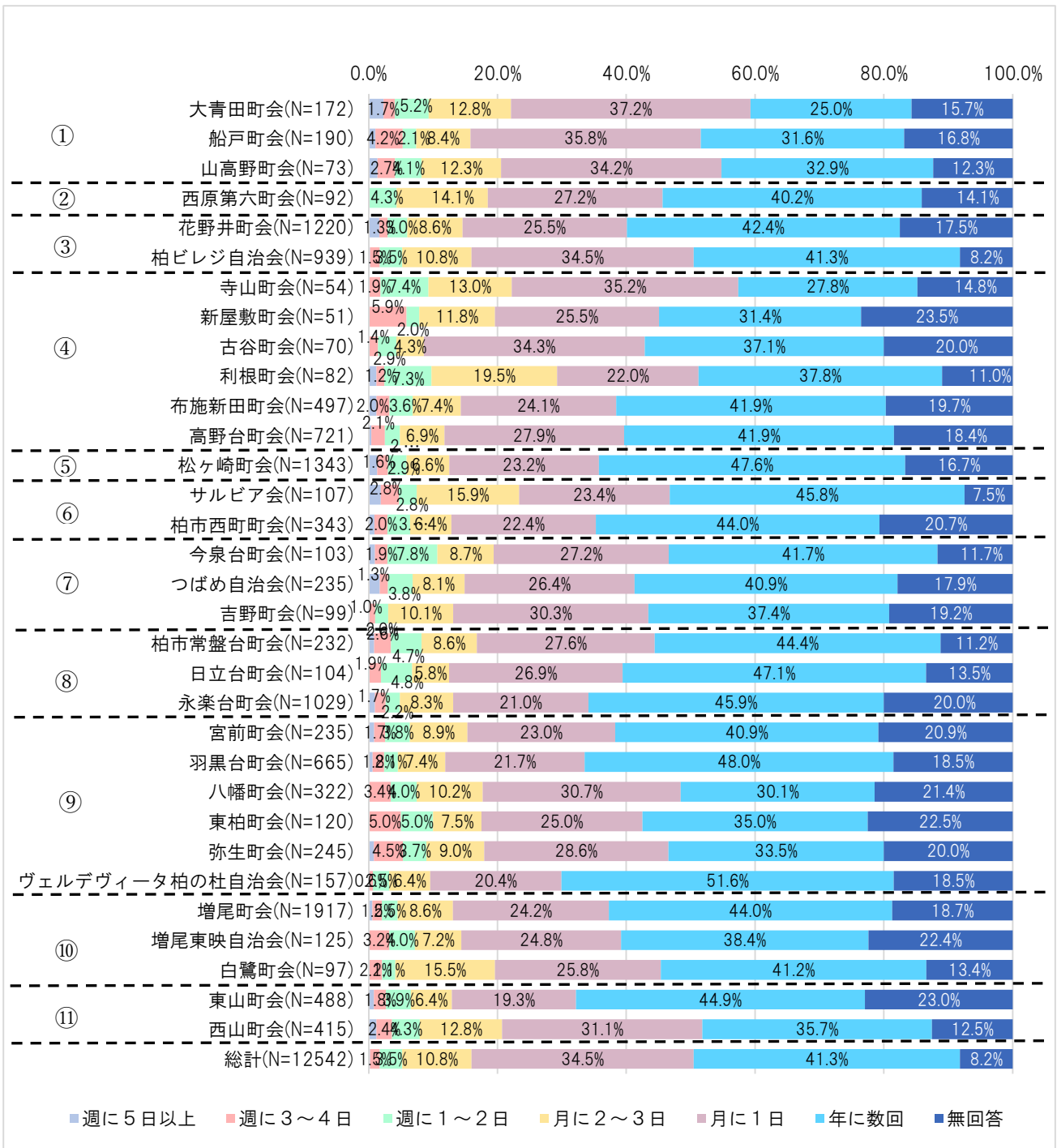
■最も利用する施設までの所要時間



問5. 普段利用する医療施設について教えてください（利用頻度）

○施設の利用頻度について、全体の41.3%が年に数回、34.5%が月に1日となっている。  
 ○利用頻度が月に2～3日以上が比較的高い町会としては『大青田町会』『山高野町会』『寺山町会』『利根町会』『サルビア会』『西山町会』が挙げられる。


■利用頻度



問5. 普段利用する医療施設について教えてください（現在の移動手段に不便を感じているか）

○通院への移動手段について不便を感じているのは全体の10.4%である。  
 ○買い物への移動手段について不便を感じている割合と比較すると、2.6pt減となっている。  
 ○不便を感じている割合が比較的高いのは『寺山町会』『柏市常盤台町会』『西山町会』である。

■現在の移動手段で不便を感じていること

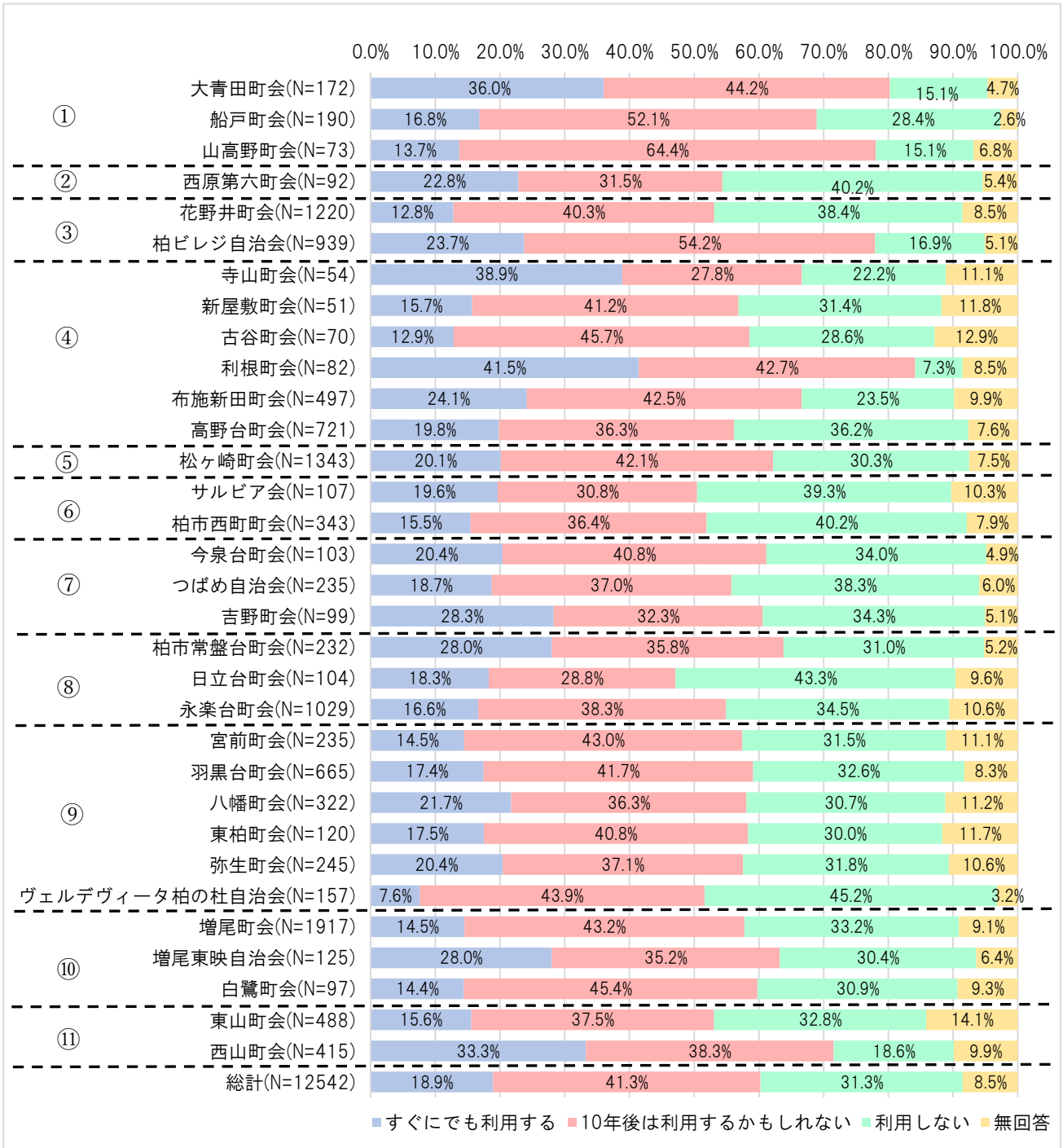


問6. 病院に行く際に、バス（有料）があれば利用しますか？

○すぐにでも利用するとの回答は 18.9%であり、比較的不便に感じている割合が高かったり、移動の所要時間の長い町会である『大青田町会』『寺山町会』『利根町会』『西山町会』において比較的高い数値を示している。

○10年後は利用するかもしれないとの回答の割合が高いのは『船戸町会』『山高野町会』『柏ビレジ自治会』である。

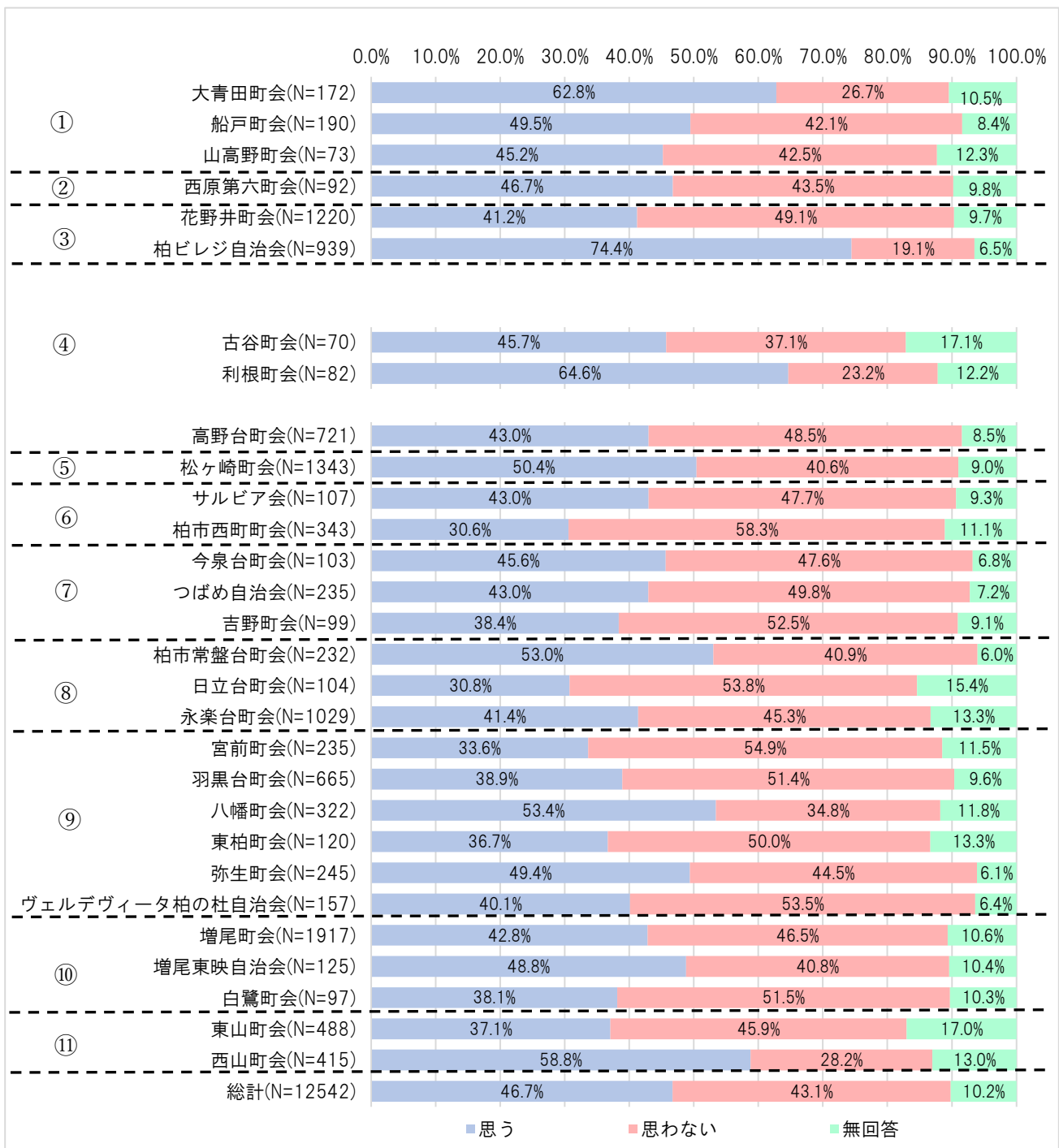
■バスがあった場合の利用



問7. 他の市町村では、町会等がバス会社やタクシー会社と契約し、自分たちで運行ルートや運行本数を決め、町会費や利用料金で運営するコミュニティバス等を導入している事例もあります。あなたの地域でも、地域で話し合い、町会費を負担して運行するような地域の交通が必要だと思いますか？

- 地域が主体となって運行する交通が必要だと思うとの回答は全体の46.7%となっており、特に『大青田町会』『利根町会』『柏ビレジ自治会』で高い数値を示している。
- 買い物や通院への移動手段について不便に感じている割合が比較的高い『大青田町会』において、地域が主体となって運行する交通が必要だと思うとの回答の割合が高い。

■地域主体の交通





■買い物・通院の主な行き先

町会		商業施設	件数	医療施設	件数
大青田町会	1	ヨークマート	123	柏たなか病院	69
	2	カスミ	61	山岡医院	34
	3	ケーヨーデイツー	14	流山中央病院	18
	4	セレクション	13	辻仲病院柏の葉	17
	5	カドヤ	12	柏市立柏病院	17
船戸町会	1	カスミ	136	柏たなか病院	95
	2	ヨークマート	95	山岡医院	45
	3	セレクション	28	柏市立柏病院	36
	4	セキ薬局	19	花野井クリニック	9
	5	イトーヨーカドー	13	柏厚生総合病院	10
山高野町会	1	カスミ	61	柏たなか病院	34
	2	ヨークマート	41	山岡医院	27
	3	セレクション	12	柏市立柏病院	7
	4	セキ薬局	4	柏厚生総合病院	5
	5	マルエツ	4	花野井クリニック	3
西原第六町会	1	ヨークマート	57	流山中央病院	35
	2	マルエツ	40	おおたかの森病院	15
	3	セレクション	26	中村内科クリニック	17
	4	東武ストア	19	久松クリニック	8
	5	カドヤ	12	クリニック柏の葉	7
花野井町会	1	マルエツ	625	柏たなか病院	332
	2	ヨークマート	610	柏市立柏病院	173
	3	セレクション	338	花野井クリニック	159
	4	ヤオコー	250	柏厚生総合病院	88
	5	業務スーパー	141	柏ビレッジクリニック	59
柏ビレジ自治会	1	ヨークマート	655	柏たなか病院	377
	2	マルエツ	363	柏ビレジクリニック	321
	3	セレクション	309	柏市立柏病院	223
	4	ららぽーと柏の葉店	247	花野井クリニック	129
	5	カスミ	185	東京慈恵会医科大学付 属柏病院、辻中病院柏の 葉	82
寺山町会	1	マミーマート	22	柏市立柏病院	25
	2	イトーヨーカドー	13	秀和会クリニック	6
	3	ヤオコー	12	柏厚生総合病院	6
	4	ヨークベニマル	10	ファミリークリニック成島	5
	5	KEIHOKU スーパー	8	おかだクリニック、柏たなか 病院 等	4

町会		商業施設	件数	医療施設	件数
新屋敷町会	1	ヤオコー	19	柏市立柏病院	15
	2	イトーヨーカドー	13	おかだクリニック	13
	3	クリエイト S・D	11	ファミリークリニック成島	4
	4	マミーマート	10	東京慈恵医科大学附属 柏病院	3
	5	ヨークマート	4	名戸ヶ谷病院	3
古谷町会	1	マミーマート	23	柏市立柏病院	31
	2	ヤオコー	21	柏たなか病院	10
	3	マルエツ北柏店	17	柏厚生総合病院	8
	4	クリエイト S・D	15	秀和会クリニック	8
	5	ヨークマート	15	ファミリークリニック成島	8
利根町会	1	マミーマート	38	柏市立柏病院	51
	2	マルエツ	26	秀和会クリニック	15
	3	ヤオコー	23	柏厚生総合病院	9
	4	KEIHOKU スーパー	20	ファミリークリニック成島	8
	5	ヨークマート	20	東京慈恵医科大学附属 柏病院、おかだクリニック	6
布施新田町会	1	マミーマート	275	柏市立柏病院	216
	2	おっ母さん食品館	129	秀和会クリニック	41
	3	ヤオコー	124	東京慈恵医科大学附属 柏病院	36
	4	イトーヨーカドー	101	根戸クリニック	34
	5	クリエイト S・D	90	おかだクリニック	32
高野台町会	1	マミーマート	343	柏市立柏病院	254
	2	クリエイト S・D	302	星野ファミリークリニック	80
	3	マルエツ	165	根戸クリニック	64
	4	おっ母さん食品館	159	柏厚生総合病院	47
	5	モラージュ柏	106	東京慈恵医科大学附属 柏病院	44
松ヶ崎町会	1	モラージュ柏	516	柏厚生総合病院	290
	2	マルエツ	502	柏市立柏病院	258
	3	ヤオコー	476	柏ハートクリニック	231
	4	マックスバリュー	324	東京慈恵会医科大学付 属柏病院	134
	5	ロピア	273	宮尾クリニック	74
サルビア会	1	ベルク	83	柏厚生総合病院	73
	2	マミーマート	41	みんなのクリニック大久保	30
	3	ピーコックストア	23	さわうちクリニック	7
	4	高島屋	19	柏眼科	7
	5	イオン	12	古田医院	5

町会		商業施設	件数	医療施設	件数
柏市西町町会	1	ベルク	159	柏厚生総合病院	164
	2	マミーマート	156	みんなのクリニック大久保	47
	3	ピーコックストア	139	古田医院	22
	4	高島屋	44	新保クリニック	22
	5	イオン	43	東京慈恵会医科大学附属 柏病院、大久保クリニック	13
今泉台町会	1	ベルク	75	柏厚生総合病院	43
	2	ピーコックストア	46	みんなのクリニック大久保	14
	3	マミーマート	32	佐藤クリニック	9
	4	イオン	23	大久保クリニック	9
	5	高島屋	11	東京慈恵会医科大学附属 柏病院	8
つばめ自治会	1	イオン	177	村松医院	75
	2	マミーマート	40	柏厚生総合病院	46
	3	ロピア	34	大和田ファミリークリニック	27
	4	ジャパンミート	29	おおたかの森病院	14
	5	高島屋	23	ウイズ歯科クリニック	12
吉野町会	1	イオン	82	柏厚生総合病院	24
	2	ヤオコー	14	村松医院	23
	3	イオンモール	13	岡田病院	8
	4	マミーマート	13	大和田ファミリークリニック	7
	5	高島屋	13	東京慈恵会医科大学附属 柏病院	5
柏市常盤台町会	1	ヤオコー	216	名戸ヶ谷病院	62
	2	イオン柏店	167	福本クリニック	27
	3	マミーマート	94	森永胃腸科外科	24
	4	ヨークマート	51	須田医院	23
	5	カスミ	48	小平医院	18
日立台町会	1	ヨークマート	46	福本クリニック	31
	2	マミーマート	35	名戸ヶ谷病院	21
	3	カスミ	30	亀甲台内科	7
	4	ヤオコー	29	森永胃腸科外科	6
	5	イオン柏店	15	須田医院	6
永楽台町会	1	ヨークマート	562	名戸ヶ谷病院	296
	2	東武ストア	437	森永胃腸科外科	155
	3	ヤオコー	182	おおくら医院	86
	4	フードセンター わたなべ新柏店	155	平野医院	76
	5	マミーマート	145	福本クリニック	51

町会		商業施設	件数	医療施設	件数
宮前町会	1	西友	182	柏東医院	55
	2	イトーヨーカドー	51	浜田中医クリニック	25
	3	ヤオコー	32	柏厚生総合病院	24
	4	アリオ	27	東京慈恵会医科大学附属 柏病院	26
	5	カスミ	23	北柏リハビリ総合病院	23
羽黒台町会	1	西友	363	浜田中医クリニック	111
	2	アリオ	160	柏厚生総合病院	77
	3	イトーヨーカドー	159	名戸ヶ谷病院	70
	4	カスミ	108	柏東医院	63
	5	ヤオコー	92	東京慈恵会医科大学附属 柏病院	44
八幡町会	1	カスミ	173	名戸ヶ谷病院	67
	2	イトーヨーカドー	91	新谷医院	30
	3	ヨークフーズ	90	東京慈恵会医科大学附属 柏病院	23
	4	ヤオコー	54	柏厚生総合病院	20
	5	京北スーパー	34	東山医院	18
東柏町会	1	ヨークフーズ	58	名戸ヶ谷病院	34
	2	カスミ	43	柏厚生総合病院	14
	3	アリオ	18	亀甲台内科	9
	4	イトーヨーカドー	17	東京慈恵会医科大学附属 柏病院	6
	5	マミーマート	15	新谷医院、大山医院	5
弥生町会	1	カスミ	135	名戸ヶ谷病院	49
	2	西友	59	新谷医院	25
	3	イトーヨーカドー	55	東京慈恵会医科大学附属 柏病院	21
	4	ヨークフーズ	47	柏厚生総合病院	20
	5	ヤオコー	45	ホームクリニック柏	16
ヴェルデヴィータ 柏の杜自治会	1	ヨークフーズ	105	名戸ヶ谷病院	33
	2	アリオ	59	おおくら医院	19
	3	カスミ	26	大山医院	12
	4	ヤオコー	22	柏厚生総合病院	11
	5	イトーヨーカドー	13	亀甲台クリニック	9
増尾町会	1	ライフ	1098	名戸ヶ谷病院	528
	2	フードセンターわたなべ	378	小野医院	187
	3	ヤオコー	353	あらい耳鼻科	116
	4	TOP	320	おおくら医院	115
	5	ヨークフーズ	320	東京慈恵会医科大学附属 柏病院	107

町会		商業施設	件数	医療施設	件数
増尾東映自治会	1	ライフ	73	名戸ヶ谷病院	43
	2	ヨークフーズ	34	勝目クリニック	17
	3	フードセンターわたなべ	33	にしでクリニック	9
	4	東武ストア	28	小野医院	9
	5	クワイエット S・D	14	東京慈恵会医科大学附属 柏病院	7
白鷺町会	1	ヨークフーズ	49	名戸ヶ谷病院	40
	2	東武ストア	44	にしでクリニック	28
	3	ライフ	40	勝目クリニック	13
	4	ベルクス	15	東京慈恵会医科大学附属 柏病院	7
	5	TOP	12	千葉西総合病院	5
東山町会	1	マミーマート	324	聖光ヶ丘病院	167
	2	おっ母さん食品館	217	光ヶ丘診療所	102
	3	カスミ	118	千葉西総合病院	39
	4	ヤオコー	77	名戸ヶ谷病院	26
	5	ヤックスドラッグ	71	平野医院	19
西山町会	1	ヨークマート	128	聖光ヶ丘病院	170
	2	セレクション	107	千葉西総合病院	92
	3	マミーマート	92	光ヶ丘診療所	45
	4	おっ母さん食品館	75	いちばら診療所	15
	5	マルエツ	75	東京慈恵会医科大学附属 柏病院	15

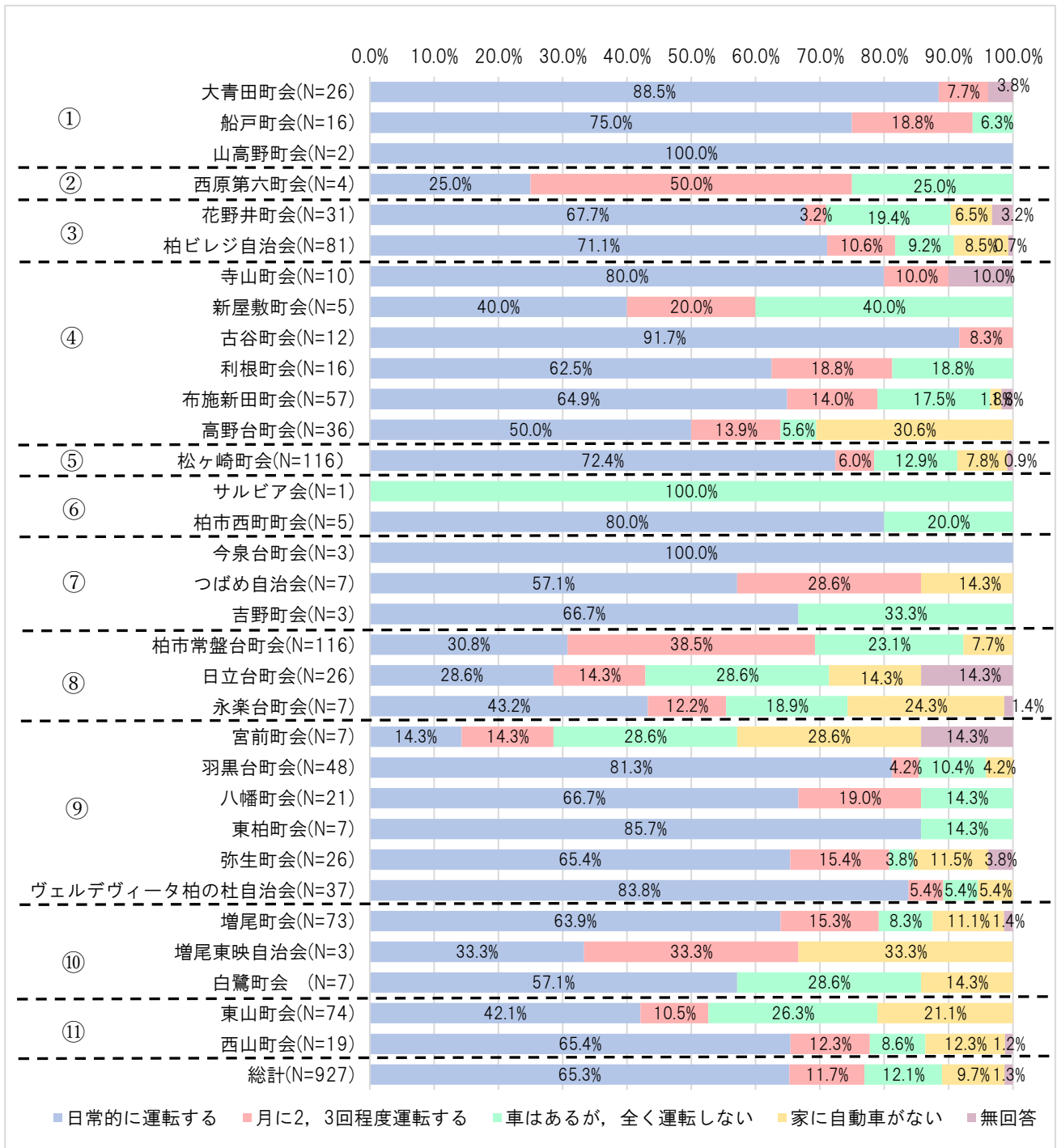
■買い物・通院時の移動手段に「不便を感じている」と回答した方の状況

問2. 自動車の利用状況について、○をつけてください。(運転状況)


○運転状況について、全体では65.3%の方が日常的に運転するとの回答であるのに対して、買い物時の移動手段に不便を感じる方では「日常的に運転する」が12.4pt減少、通院時の移動手段に不便を感じている方では16.9pt減少している。

■運転状況

【買い物時不便の方】



【通院時不便の方】

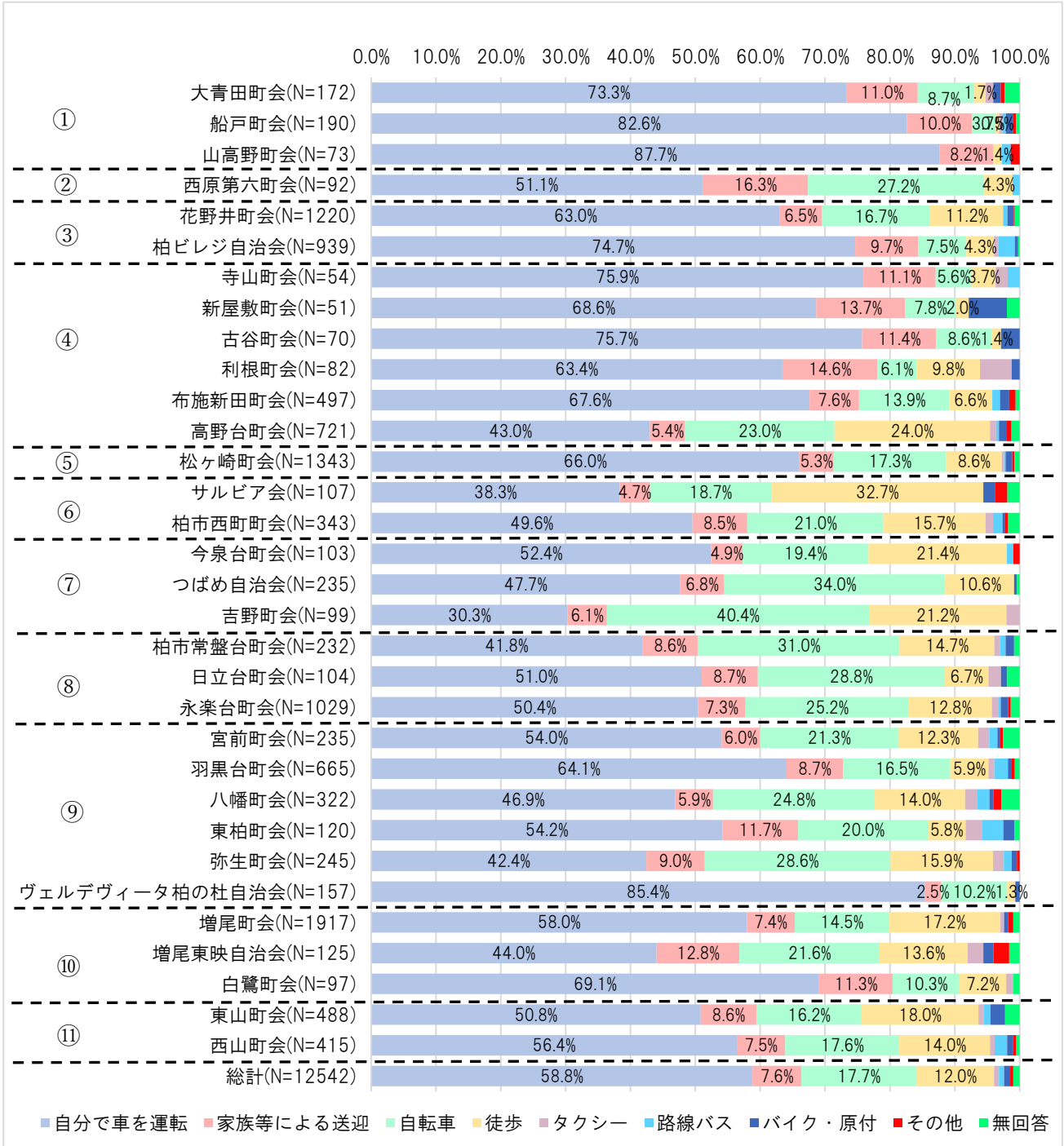


問3. 日常の買い物について教えてください（最も利用する交通手段）

- 自分で車を運転する方は 20.5pt 減少しており、家族等による送迎の方が 7.4pt、自転車の方 4.2pt 増加している。
- 買い物時不便を感じる方において、『サルビア会』『宮前町会』『増尾東映自治会』では自分で車を運転する人の割合が低い。

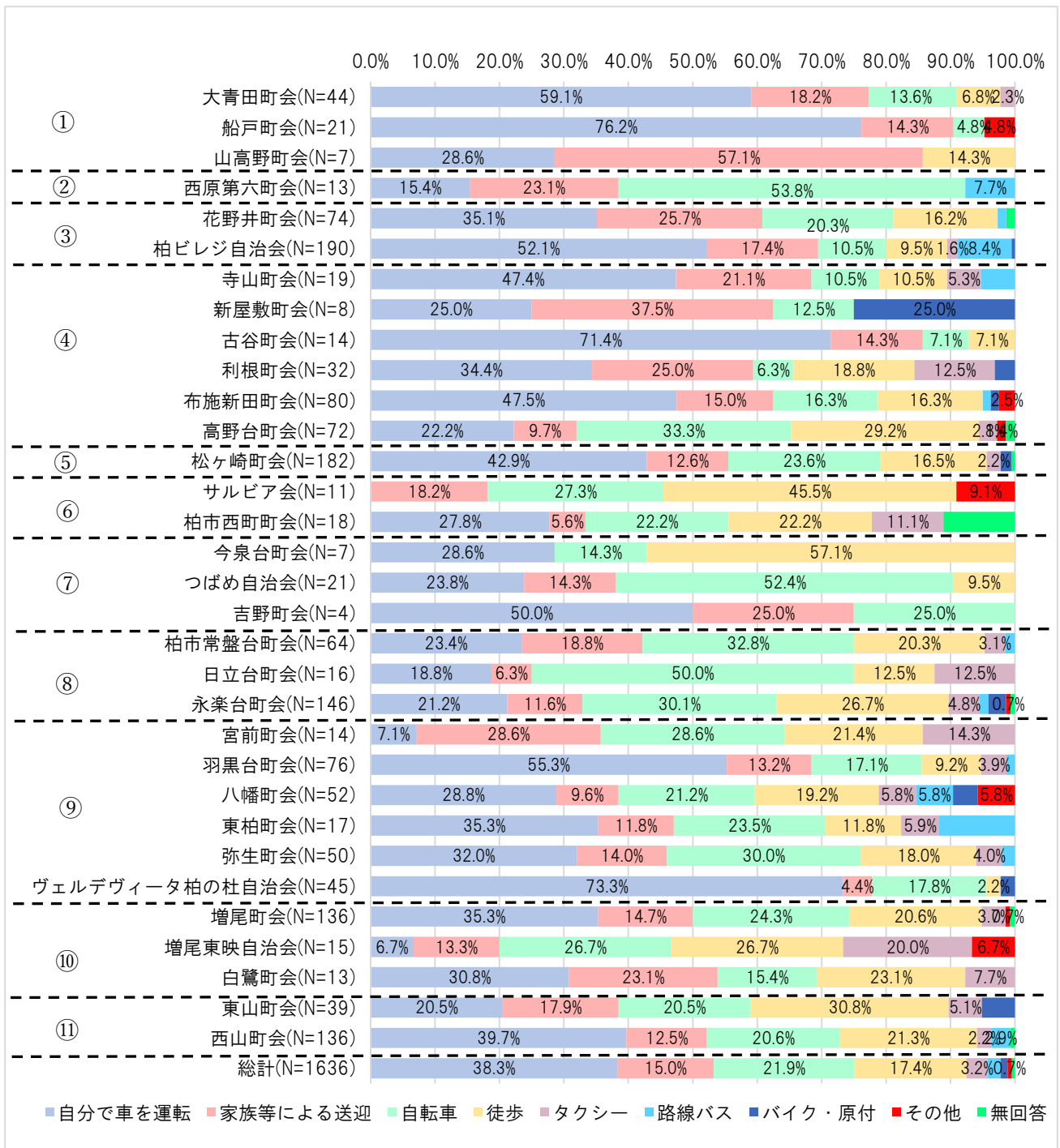
■最も利用する交通手段

【全体】





【買い物時不便の方】



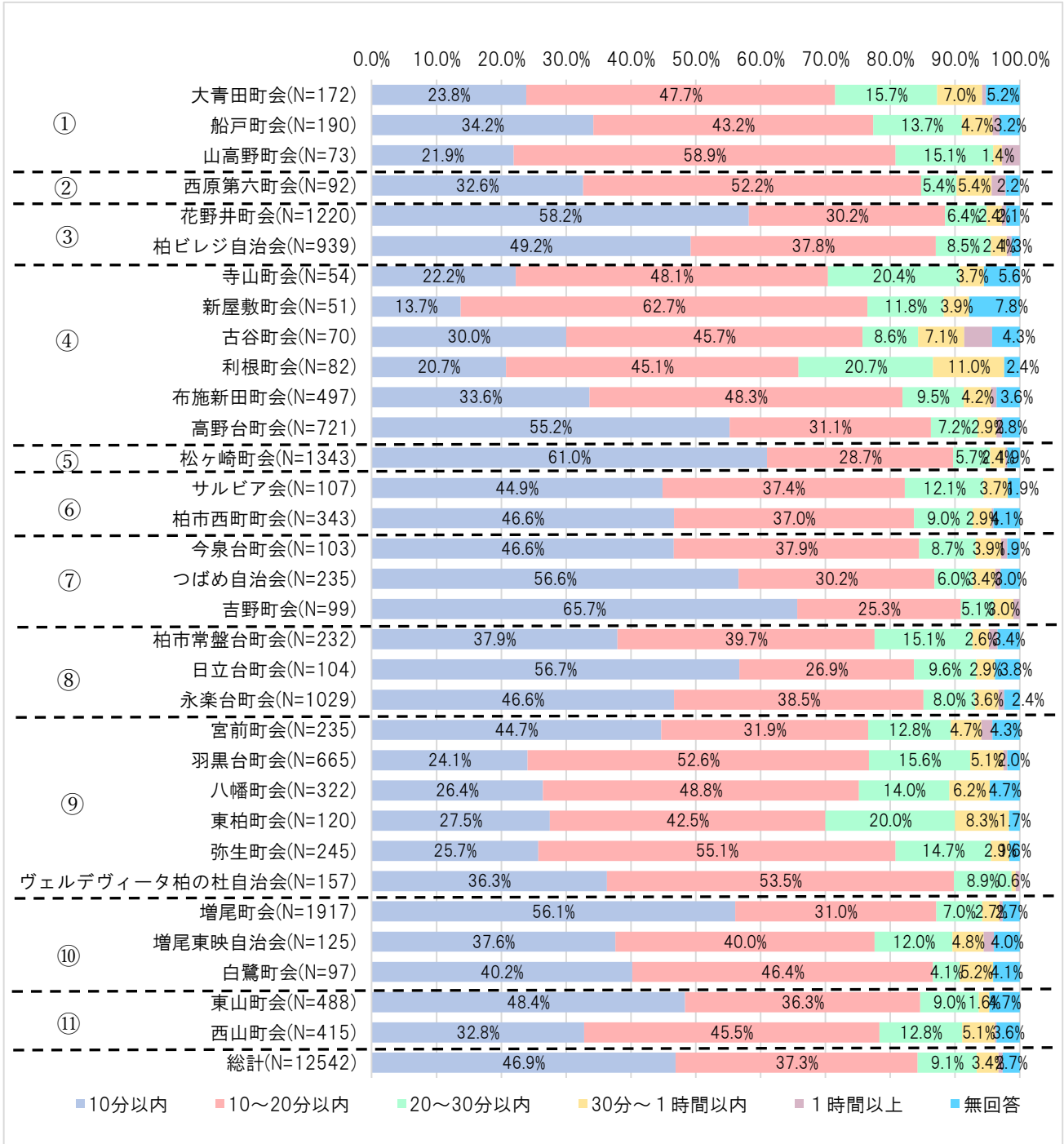
問3. 日常の買い物について教えてください（最も利用する施設までの所要時間）

○最も利用する施設までの所要時間について、全体では46.9%が10分以内であるが、移動手段に不便を感じる方では10分以内との回答が19.7pt減少しており、所要時間が伸びている。

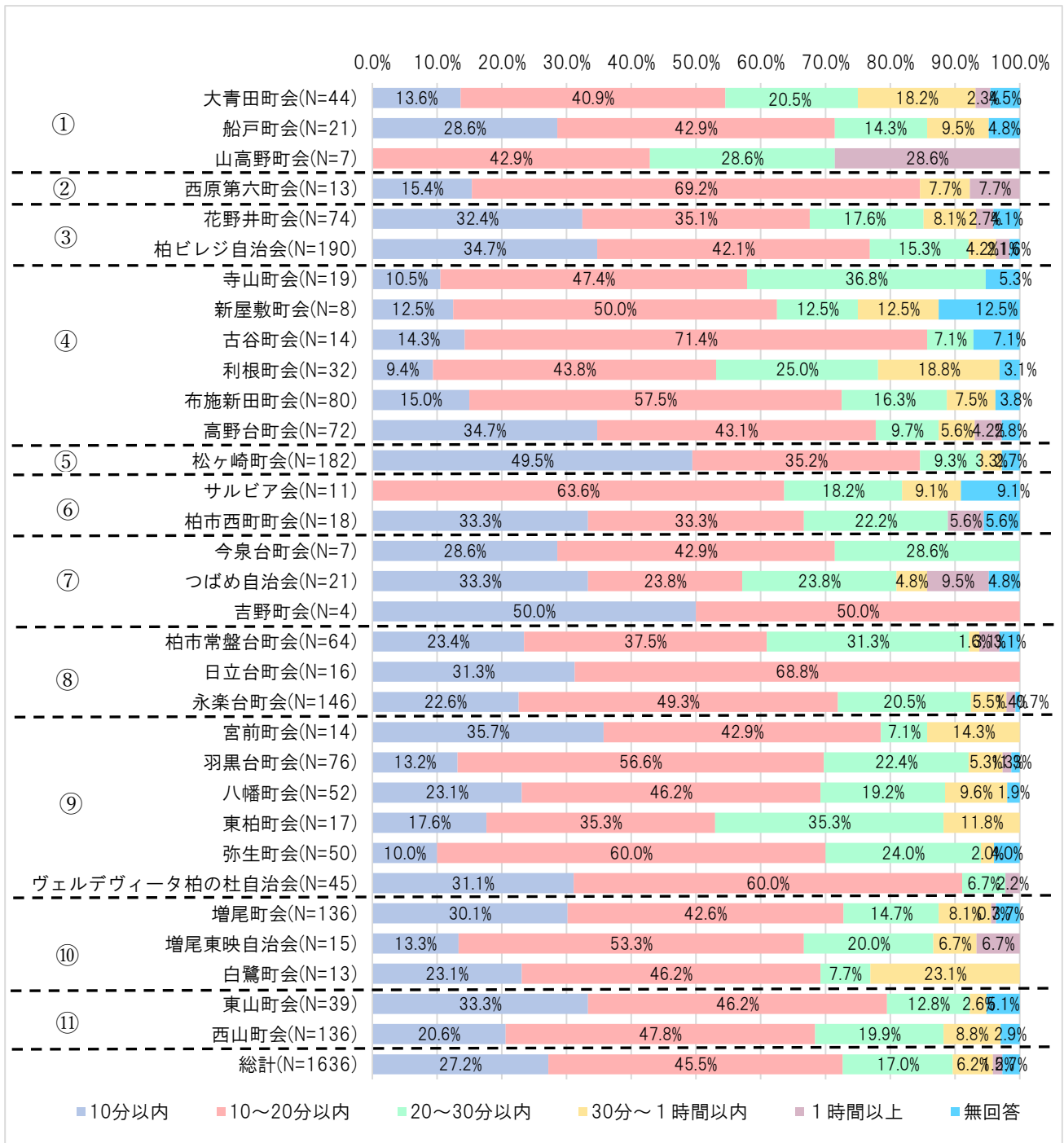
○所要時間が20分以上の割合が高い町会としては『山高野町会』『利根町会』『サルビア会』『弥生町会』が挙げられる。

■最も利用する施設までの所要時間

【全体】



【買い物時不便の方】

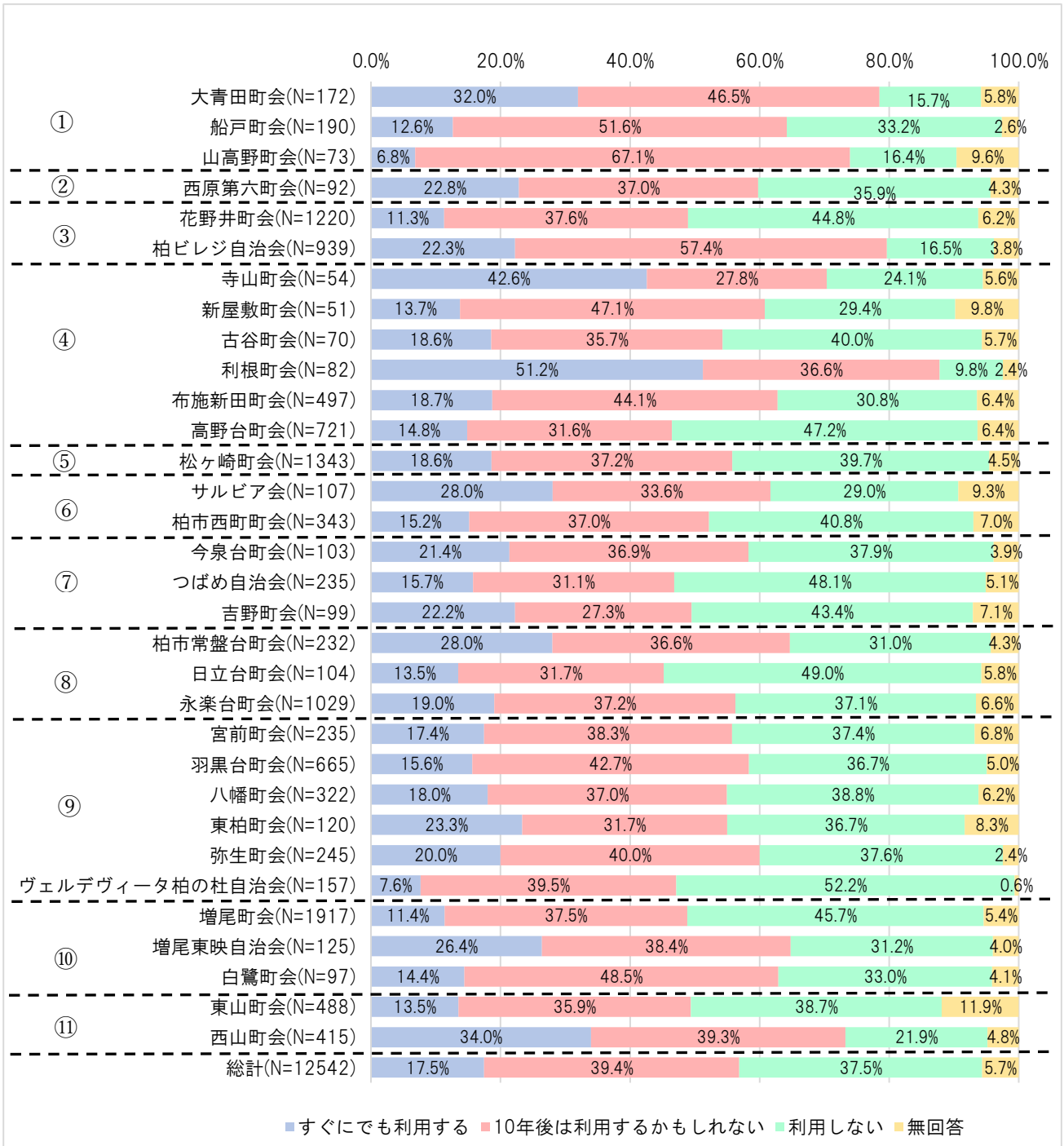


問4. 買い物に行く際に、バス（有料）があれば利用しますか？

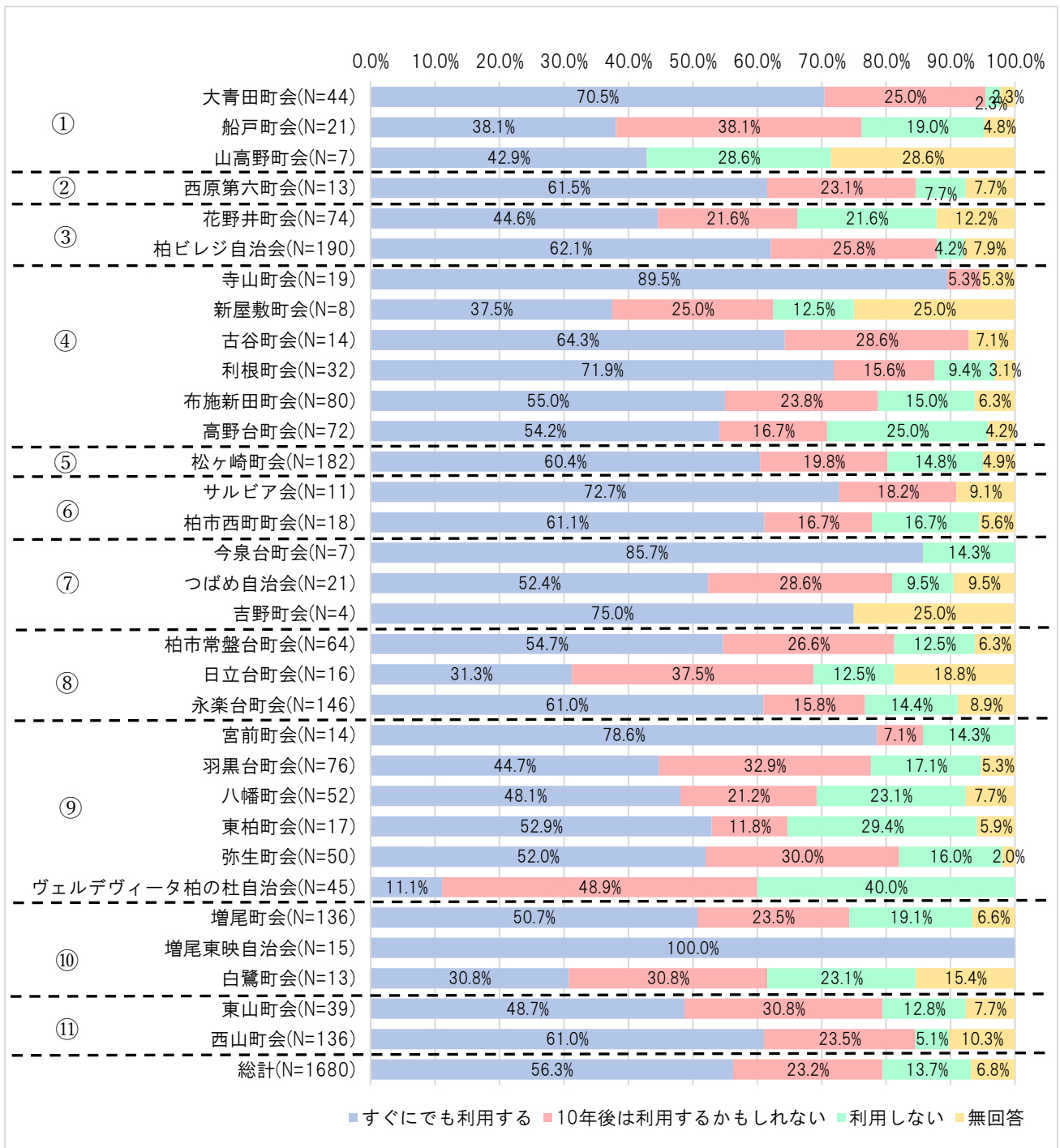
○すぐにでも利用するとの回答は、全体より 35.4pt 増加しており、特に、『大青田町会』『寺山町会』『利根町会』『サルビア会』『今泉台町会』『宮前町会』『増尾東映自治会』において高い数値を示している。

■バスがあった場合の利用

【全体】



【買い物時不便の方】

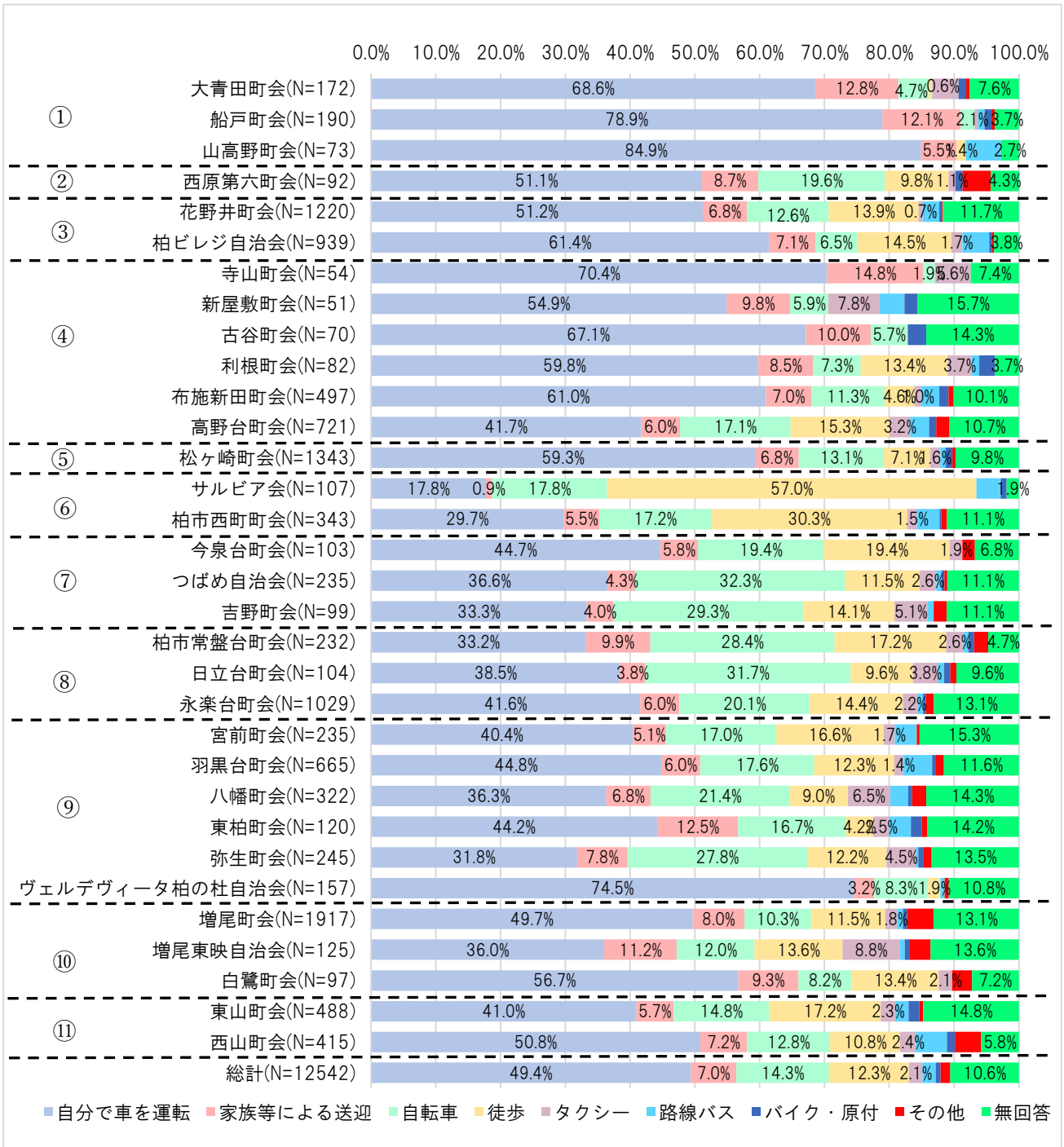


問5. 普段利用する医療施設について教えてください（最も利用する施設までの交通手段）


○通院時に自分で車を運転する方は16.5pt減少し、家族等による送迎は9.1pt増加となっている。  
 ○『増尾東映自治会』では自分で車を運転する方が27.7pt減少し、タクシーが49.5pt増加している。

■最も利用する施設までの交通手段

【全体】



【通院時不便の方】

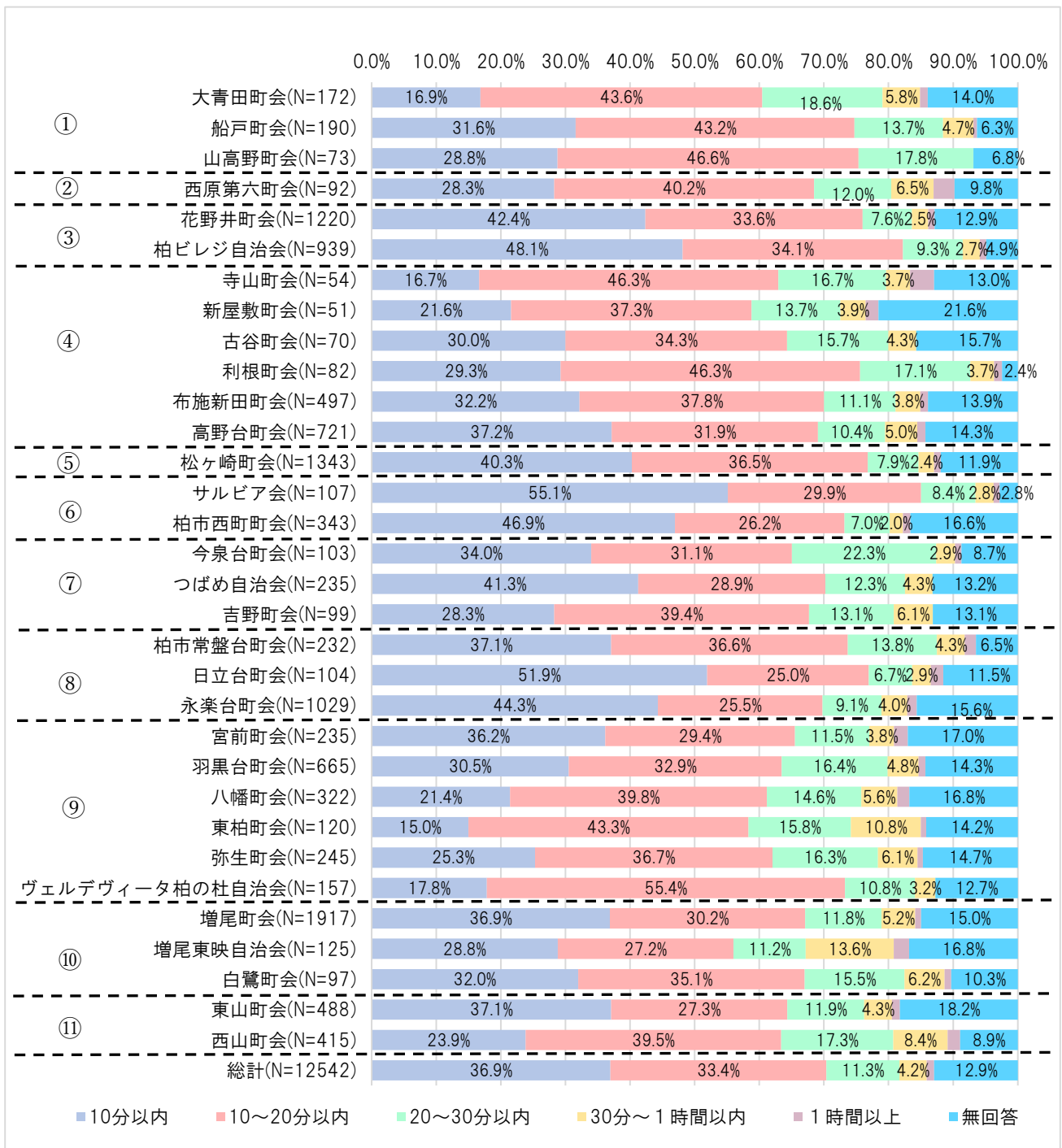


問5. 普段利用する医療施設について教えてください（最も利用する施設までの所要時間）

○最も利用する施設までの所要時間について、全体では36.9%が10分以内と回答しているが、通院時の移動手段に不便を感じている方では10分以内との回答が18.8pt減少しており、所要時間が伸びている。


■最も利用する施設までの所要時間

【全体】





【通院時不便の方】

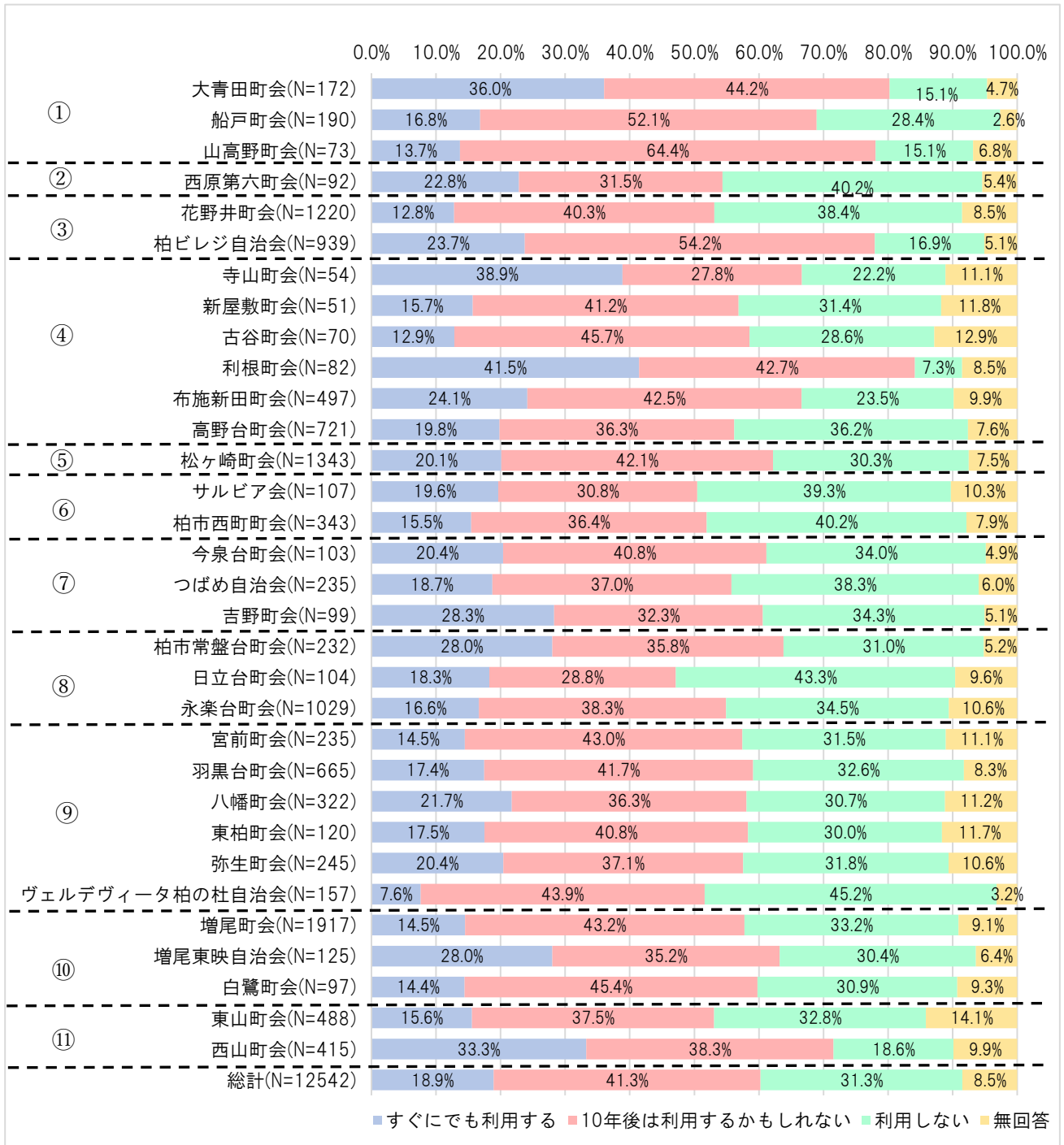


問6. 病院に行く際に、バス（有料）があれば利用しますか？

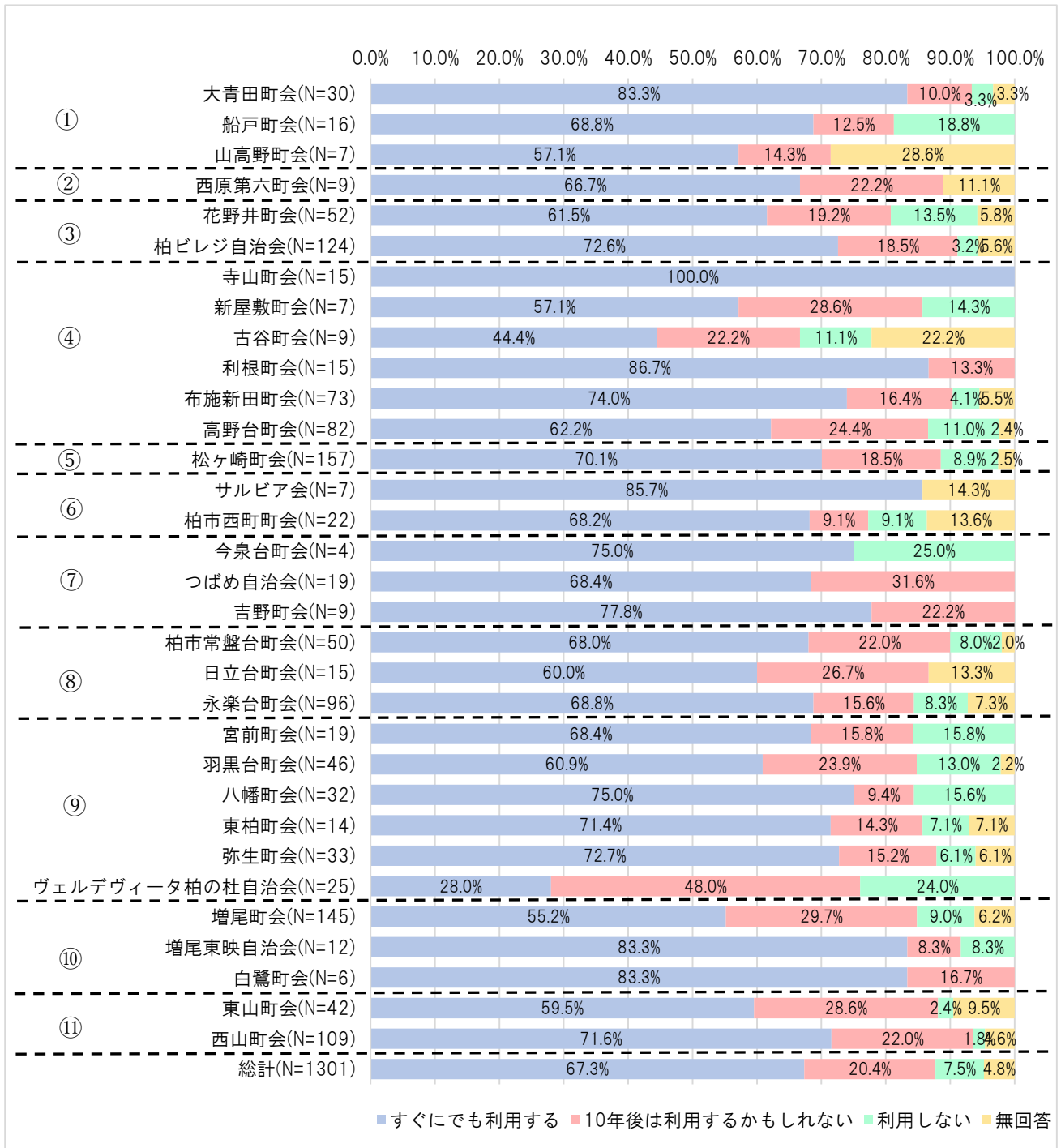
- すぐにでも利用するとの回答は、全体より 48.4pt 増加しており、特に『大青田町会』『寺山町会』『サルビア会』『増尾東映自治会』『白鷺町会』において高い数値を示している。
- 「利用しない」との割合は 23.8pt 減少した。

■バスがあった場合の利用

【全体】



【通院時不便の方】



## ■「75歳以上の方」の移動状況

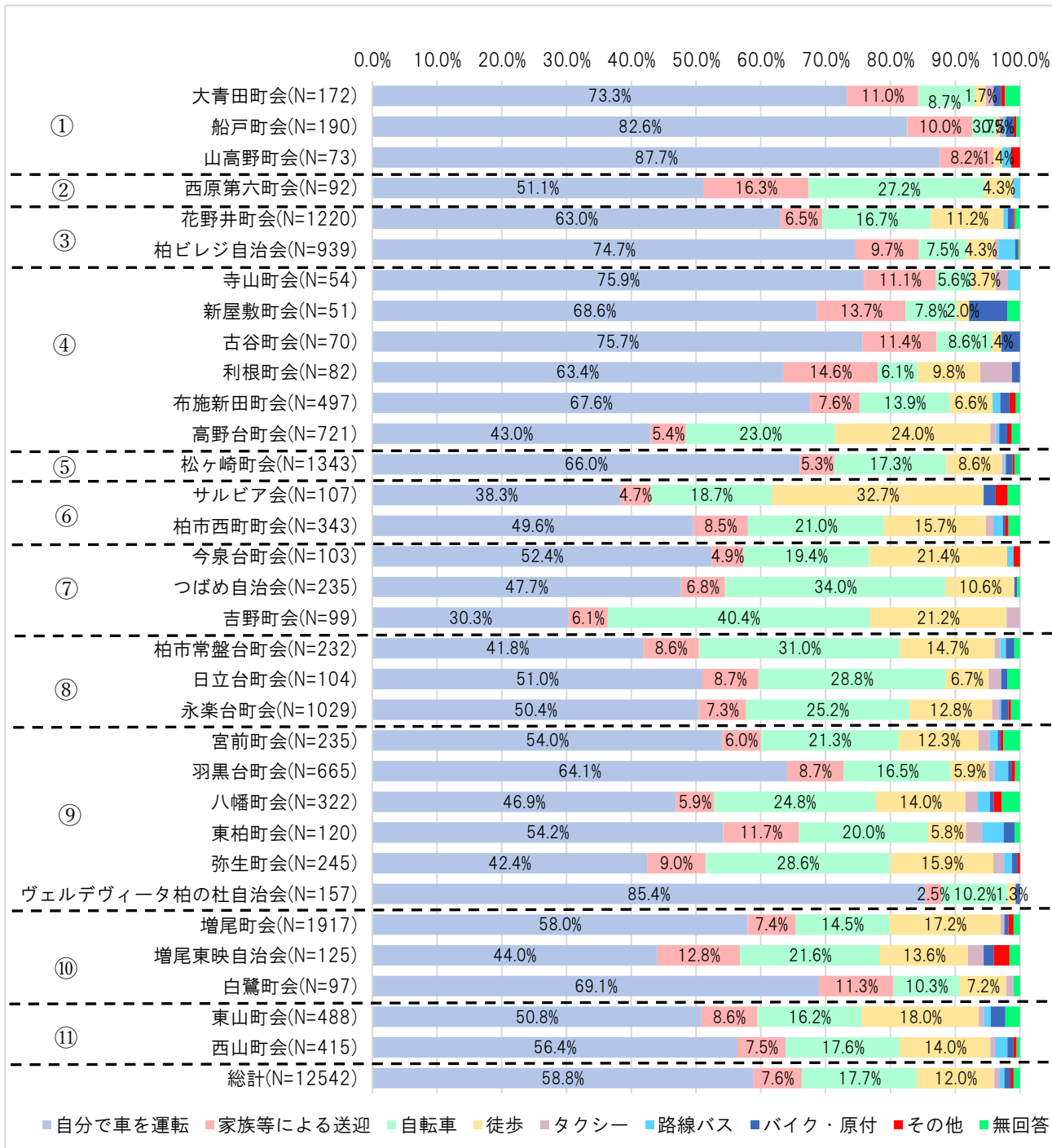
問3. 日常の買い物について教えてください（最も利用する交通手段）

○買い物時に自分で車を運転する方は 22.9pt 減少しており、家族等による送迎が 3.8pt、自転車が 4.1pt、徒歩が 10.6pt 増加している。

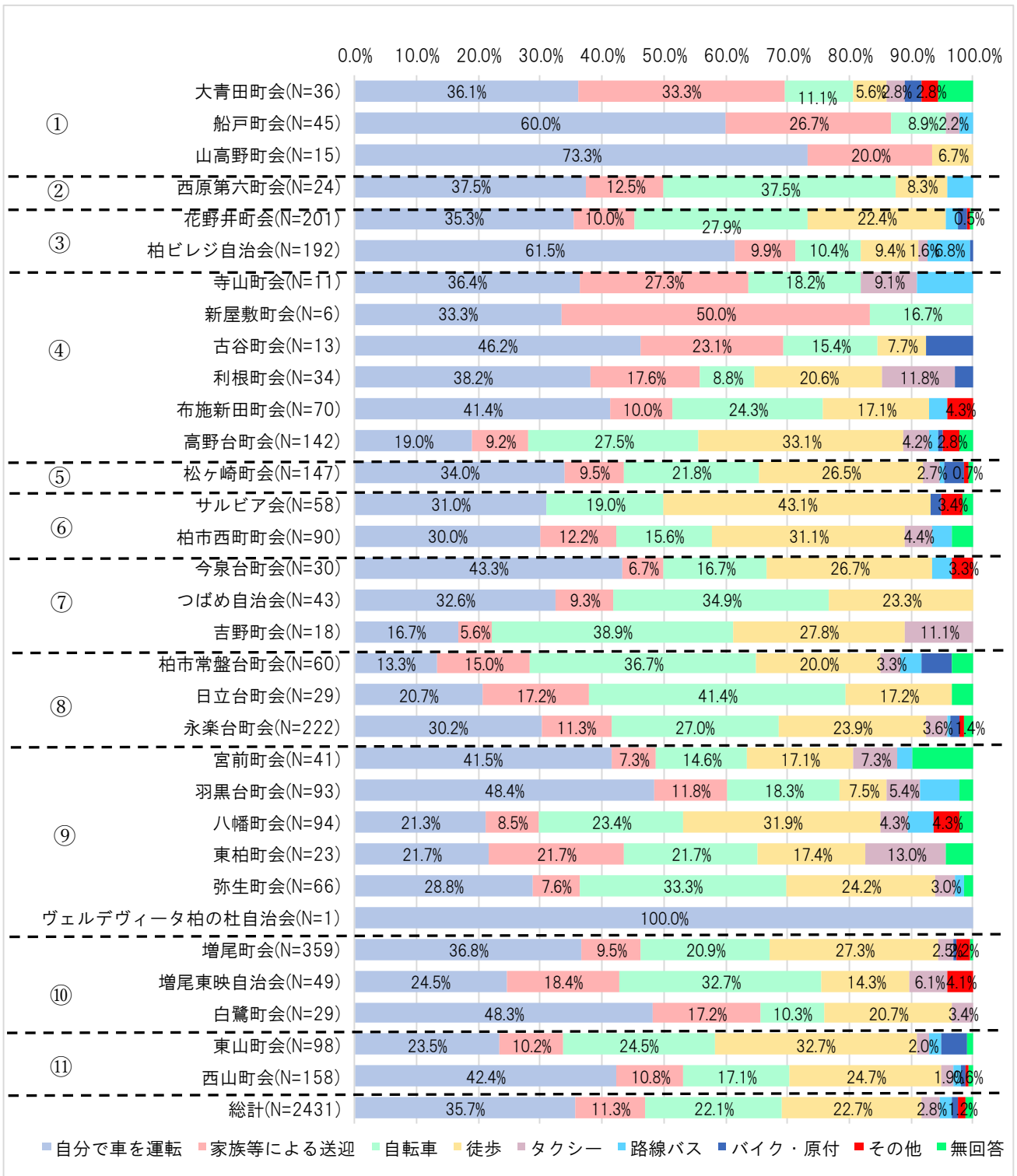
○『大青田町会』では、自分で車を運転が 37.2pt 減少し、家族による送迎方が 22.3pt 増加している。

### ■最も利用する交通手段

【全体】



【75歳以上】



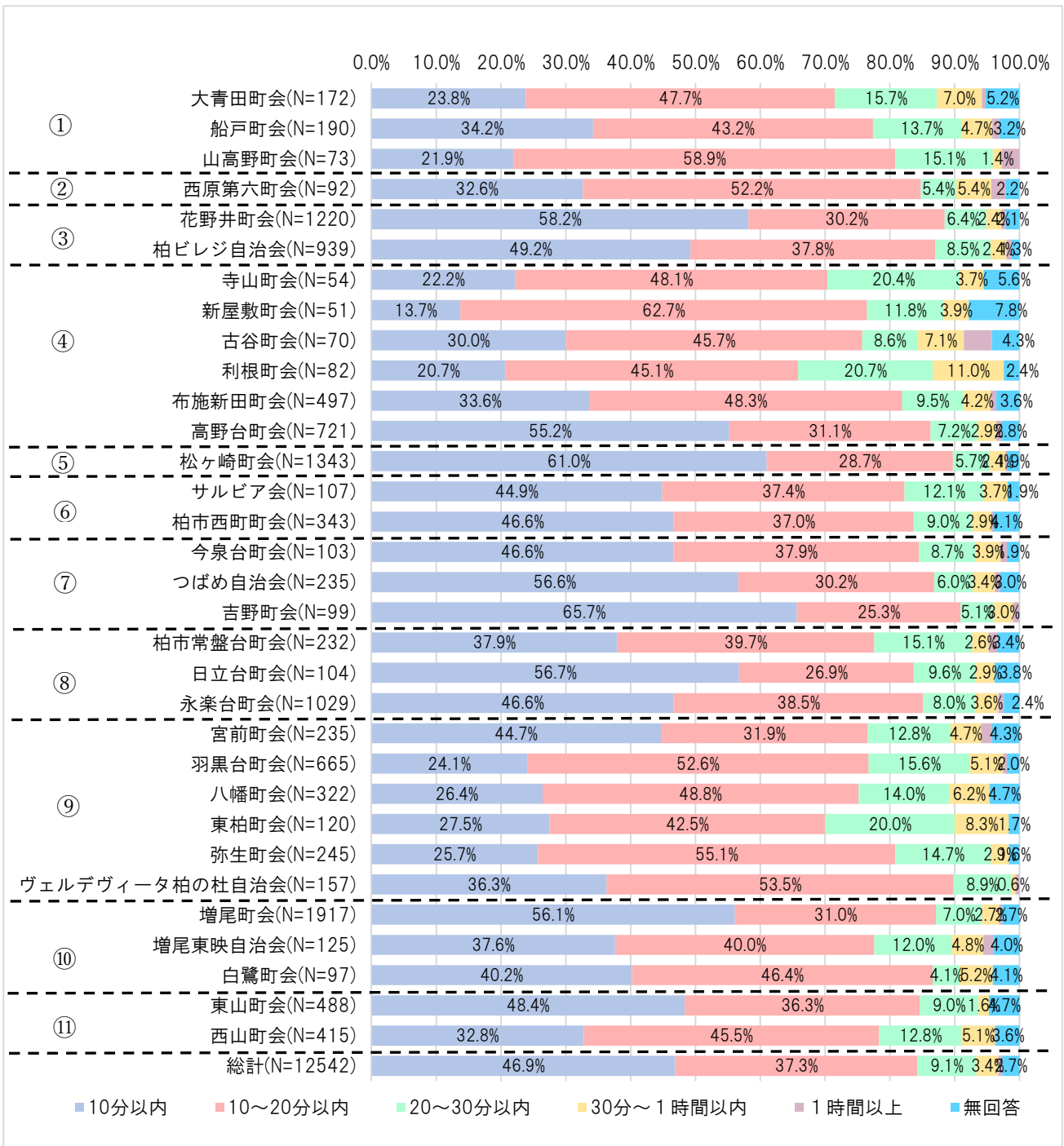
問3. 日常の買い物について教えてください（最も利用する施設までの所要時間）

○買い物時の所要時間について、全体では46.9%が10分以内であるが、75歳以上の方では10分以内との回答は16.1pt減少しており、所要時間が伸びている。

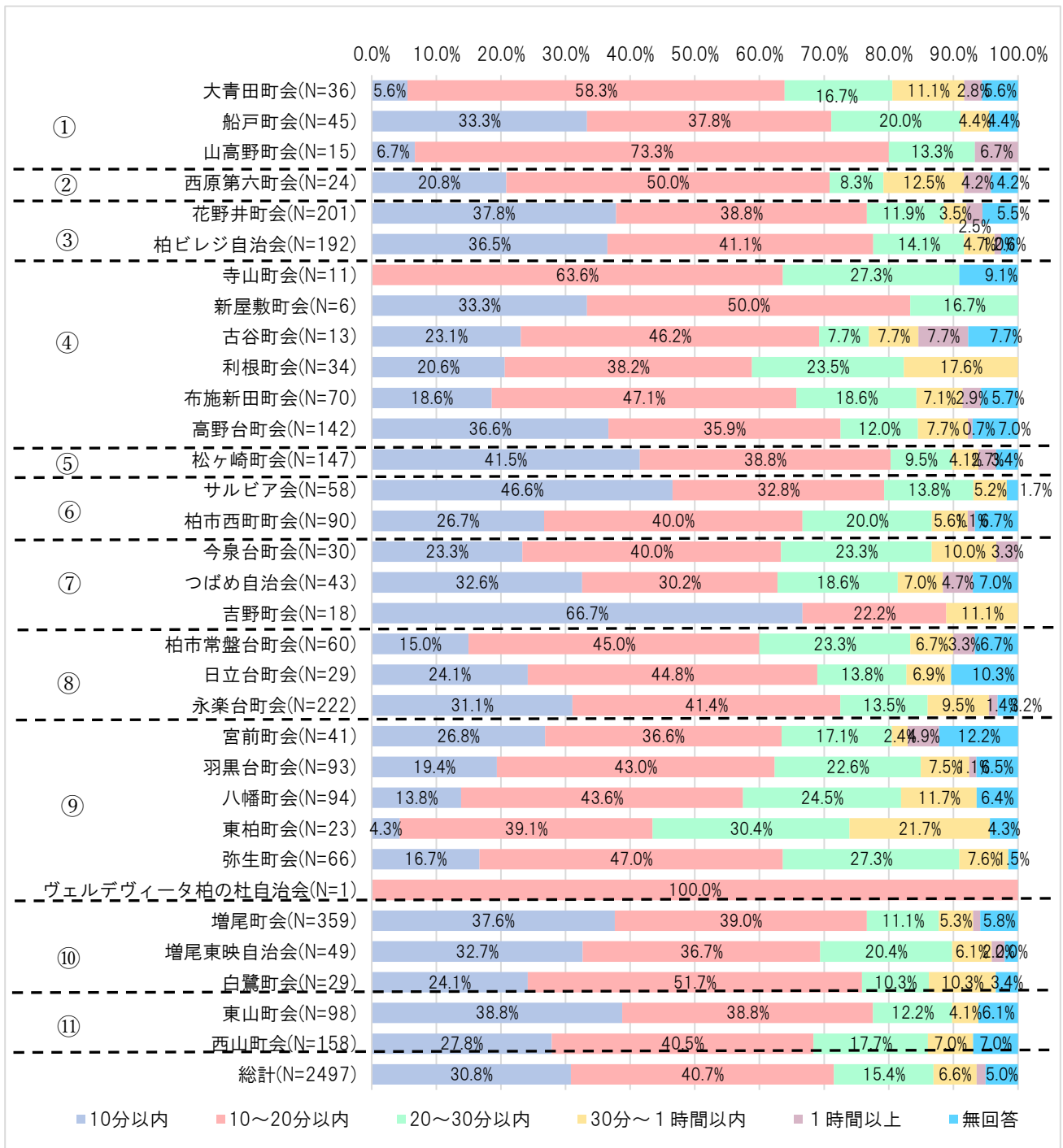
○所要時間が20分以上との回答の割合が比較的高いのは『大青田町会』『山高野町会』『東柏町会』である。

■最も利用する施設までの所要時間

【全体】



【75歳以上】

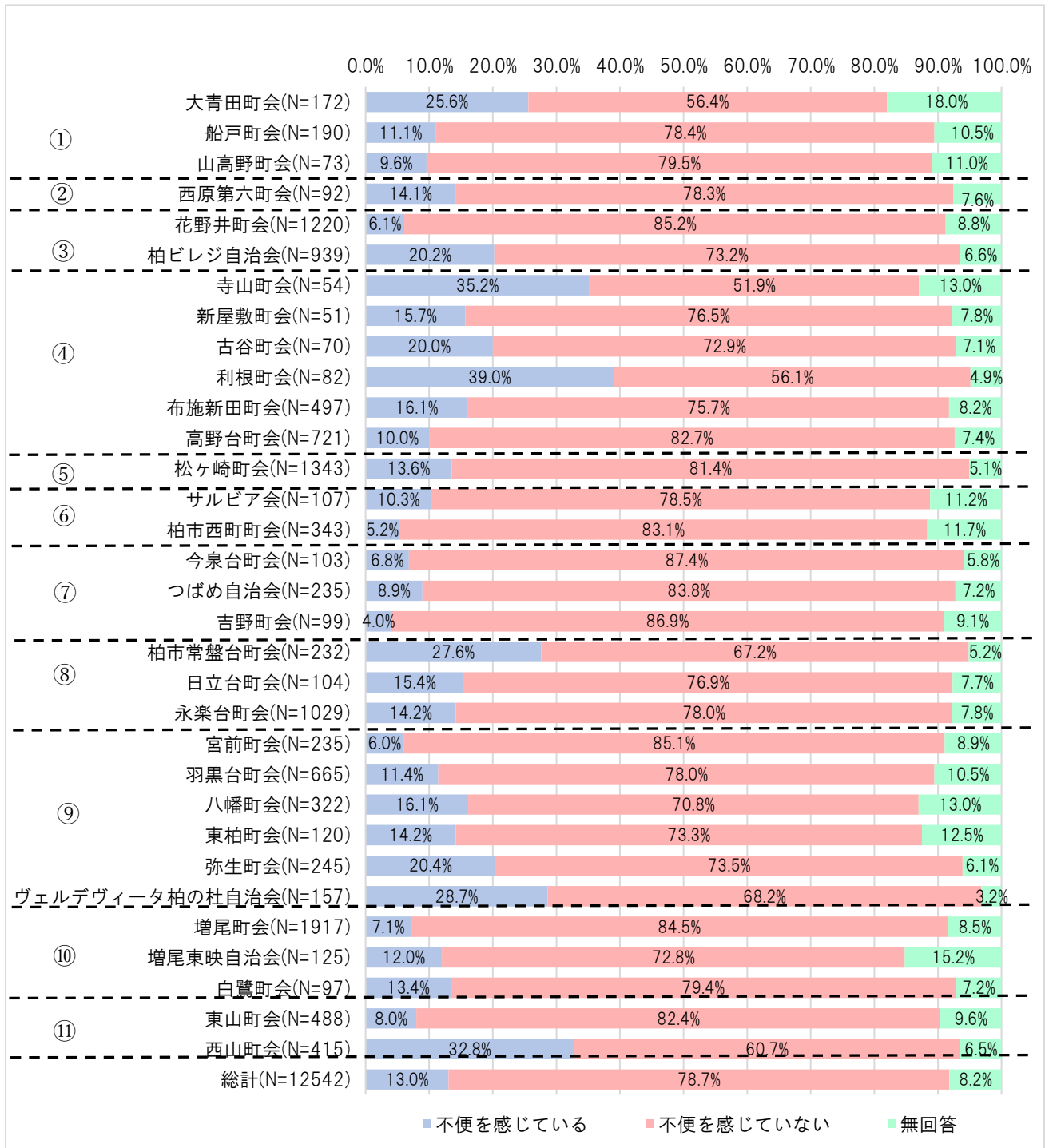


問3. 日常の買い物について教えてください（現在の移動手段に不便を感じているか）

- 現在の移動手段に不便を感じている方の割合が10.8pt 増加している。
- 『大青田町会』『寺山町会』『利根町会』『柏市常盤台町会』『西山町会』に高い数値がみられ、買い物時の所要時間が10分以上との回答の割合が比較的高い。

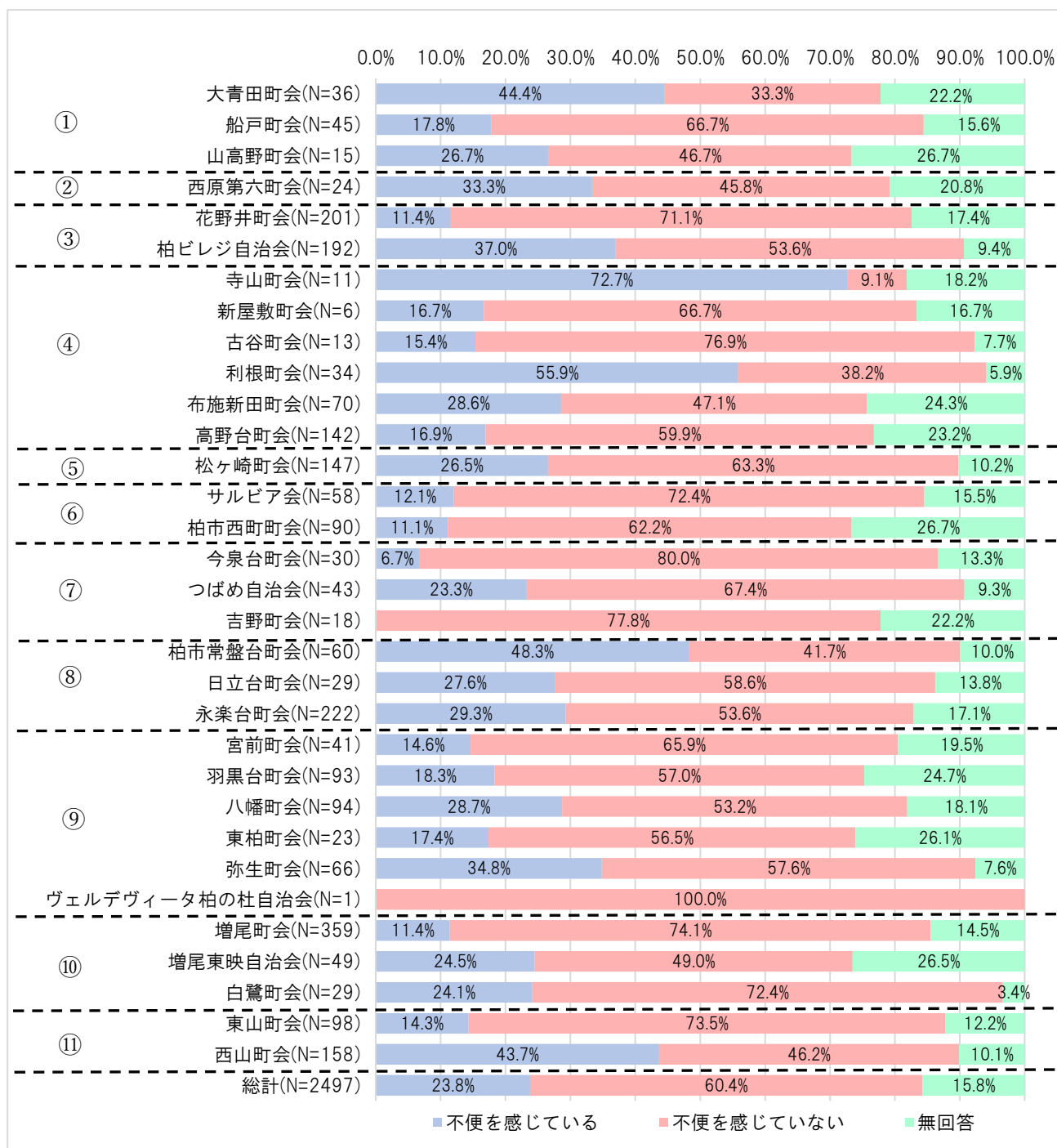
■現在の移動手段で不便に感じていること

【全体】





【75 歳以上】

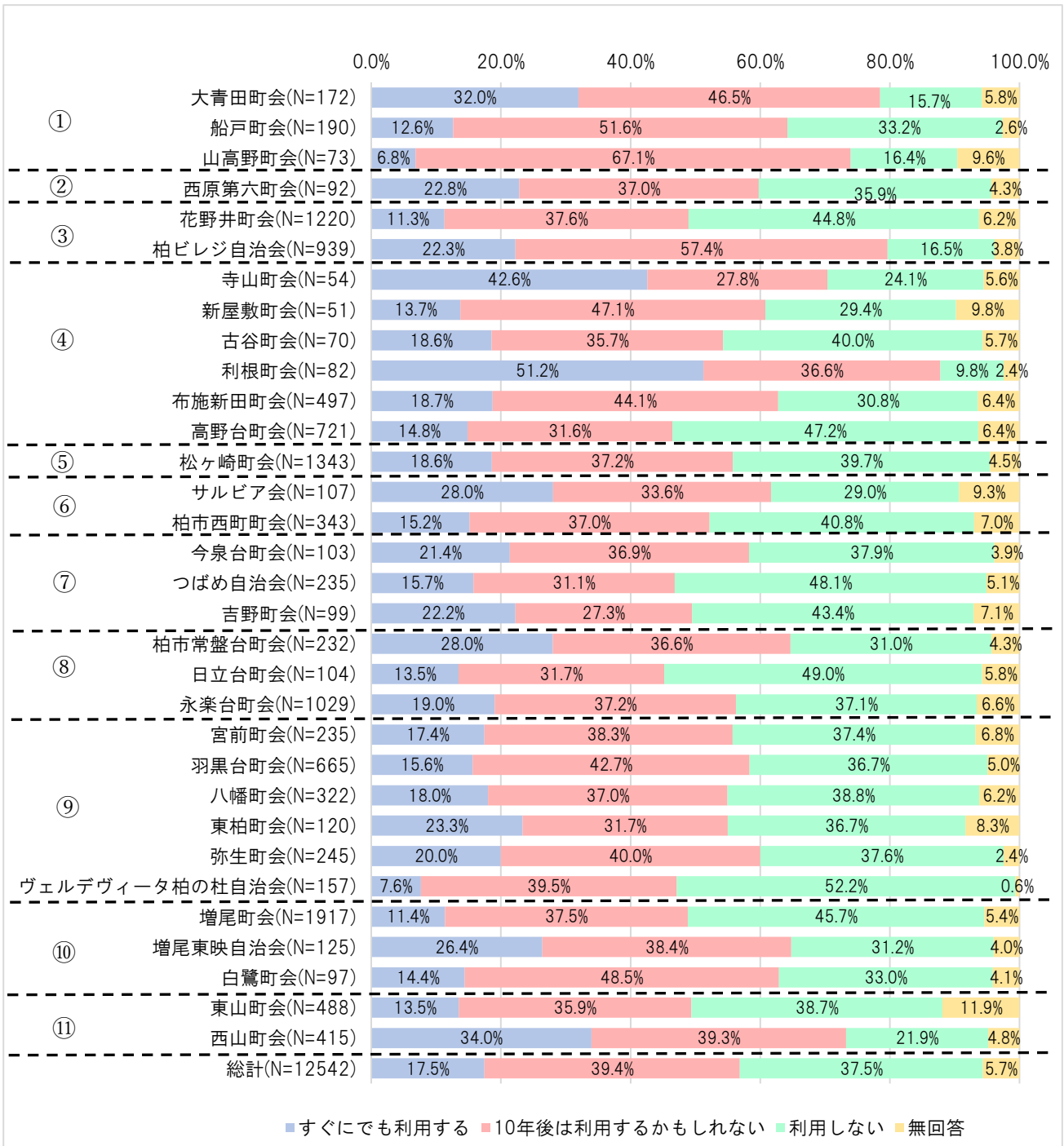


問4. 買い物に行く際に、バス（有料）があれば利用しますか？

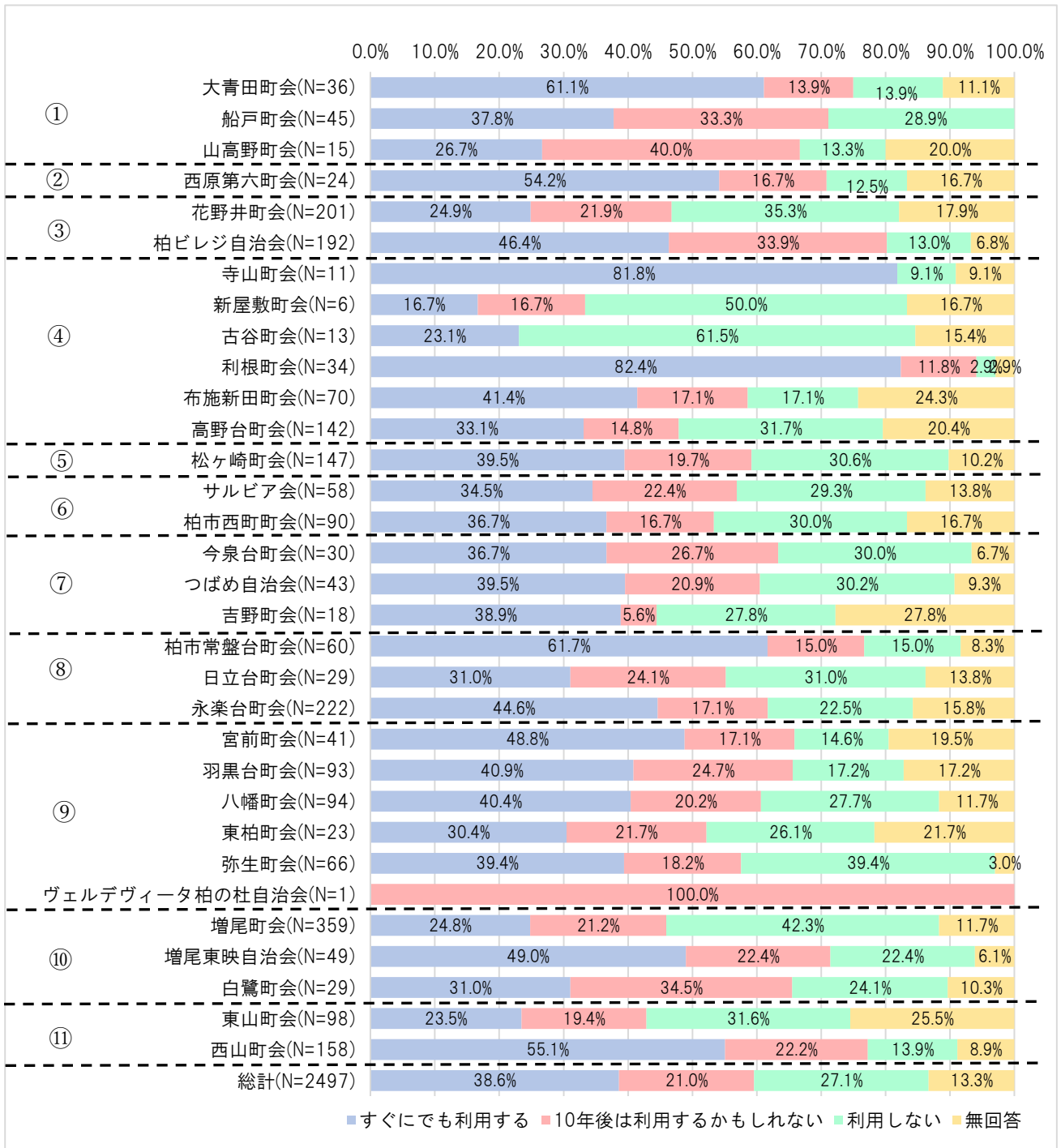
○すぐにでも利用するとの回答は全体より 21.1pt 増加しており、特に、移動手段に不便を感じている割合が高い『大青田町会』『寺山町会』『利根町会』において高い数値を示している。  
○利用しないとの割合は 10.0pt 減少した。

■バスがあった場合の利用

【全体】



【75歳以上】

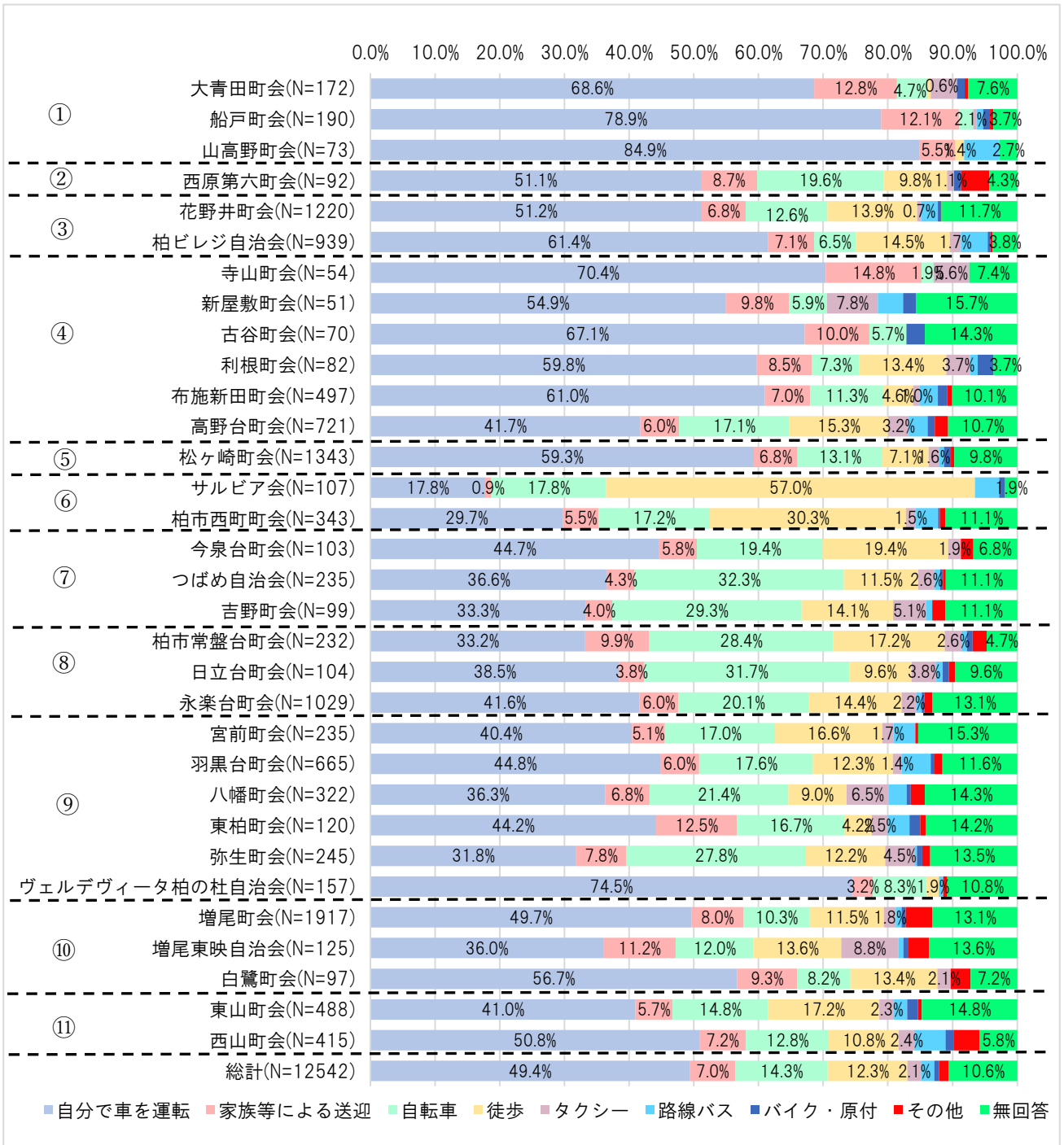


問5. 普段利用する医療施設について教えてください（最も利用する施設までの交通手段）

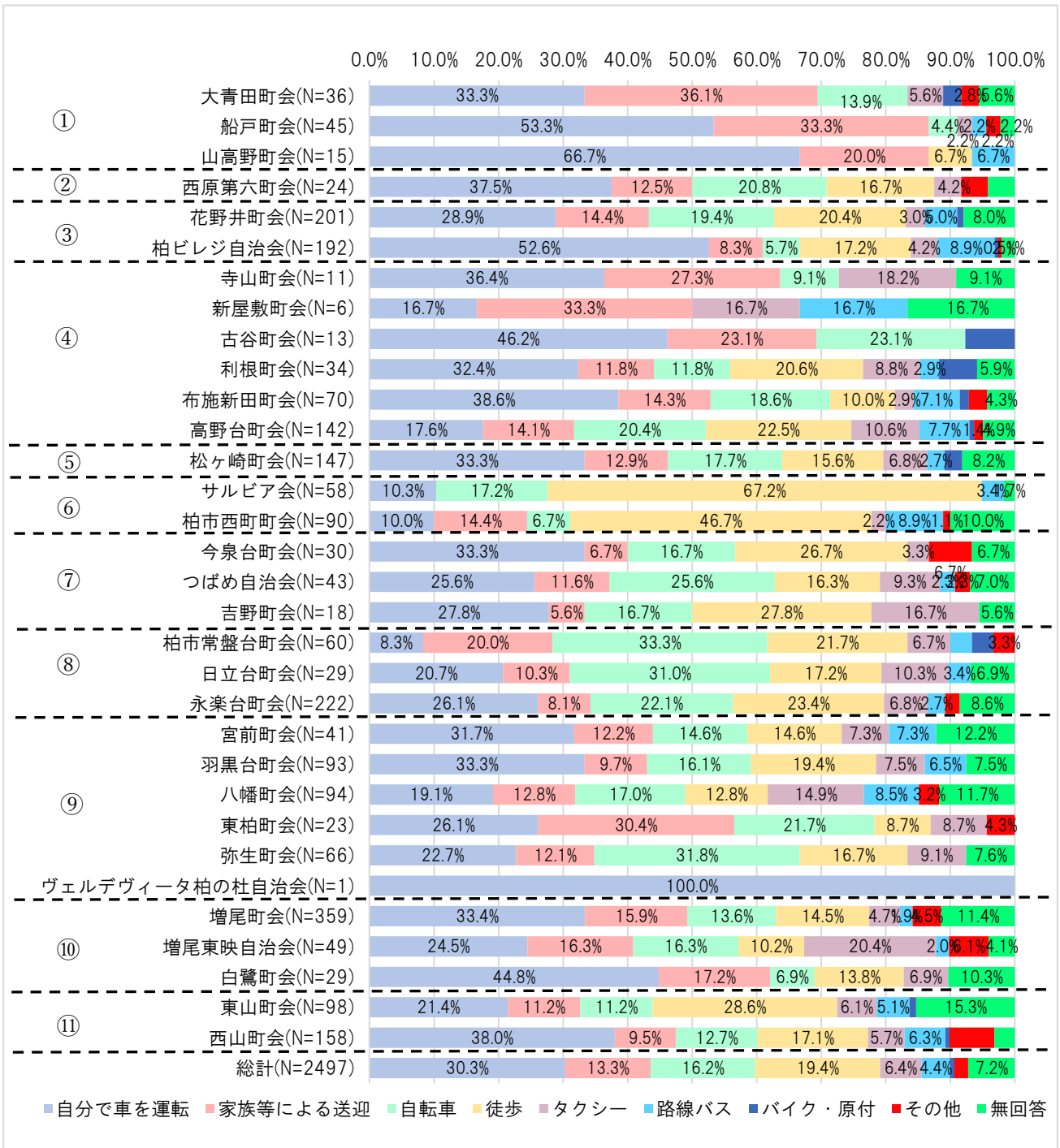
○通院時に自分で車を運転する方は 19.1pt 減少し、家族等による送迎が 6.3pt、自転車が 1.9pt、徒歩が 7.1pt 増加している。

■最も利用する施設までの交通手段

【全体】



【75歳以上】

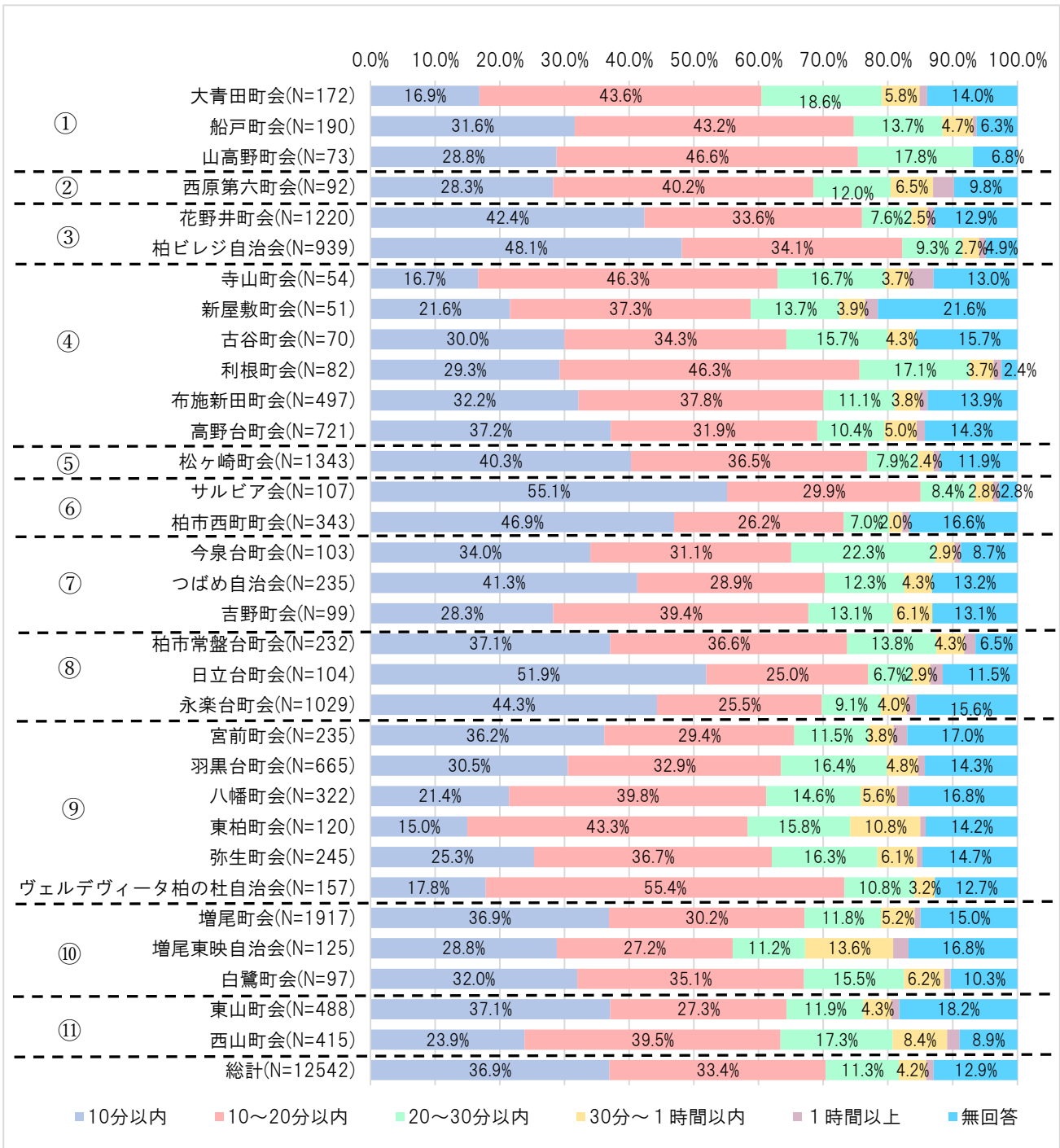


問5. 普段利用する医療施設について教えてください（最も利用する施設までの所要時間）


○施設までの所要時間について、全体では 36.9%が 10 分以内となっているが、75 歳以上の方では 10 分以内との回答の割合が 10.8pt 減少しており、所要時間が伸びている。

■最も利用する施設までの所要時間

【全体】



【75歳以上】

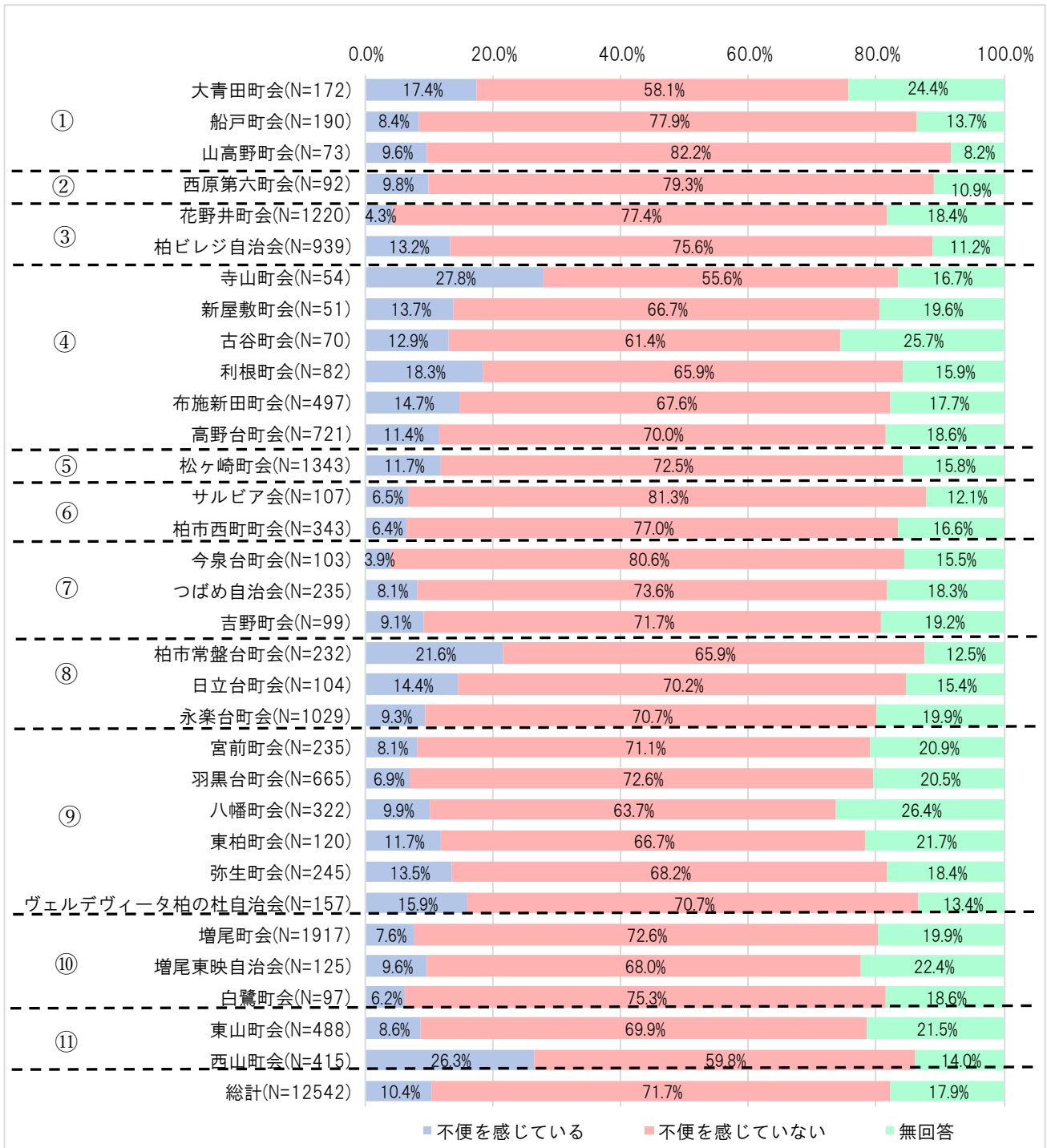


問5. 普段利用する医療施設について教えてください（現在の移動手段に不便を感じているか）

○現在の移動手段に不便を感じている割合が8.1pt増加している。  
 ○地区別で比較的高い数値がみられるのは『大青田町会』『寺山町会』『古谷町会』『柏市常盤台町会』『西山町会』である。

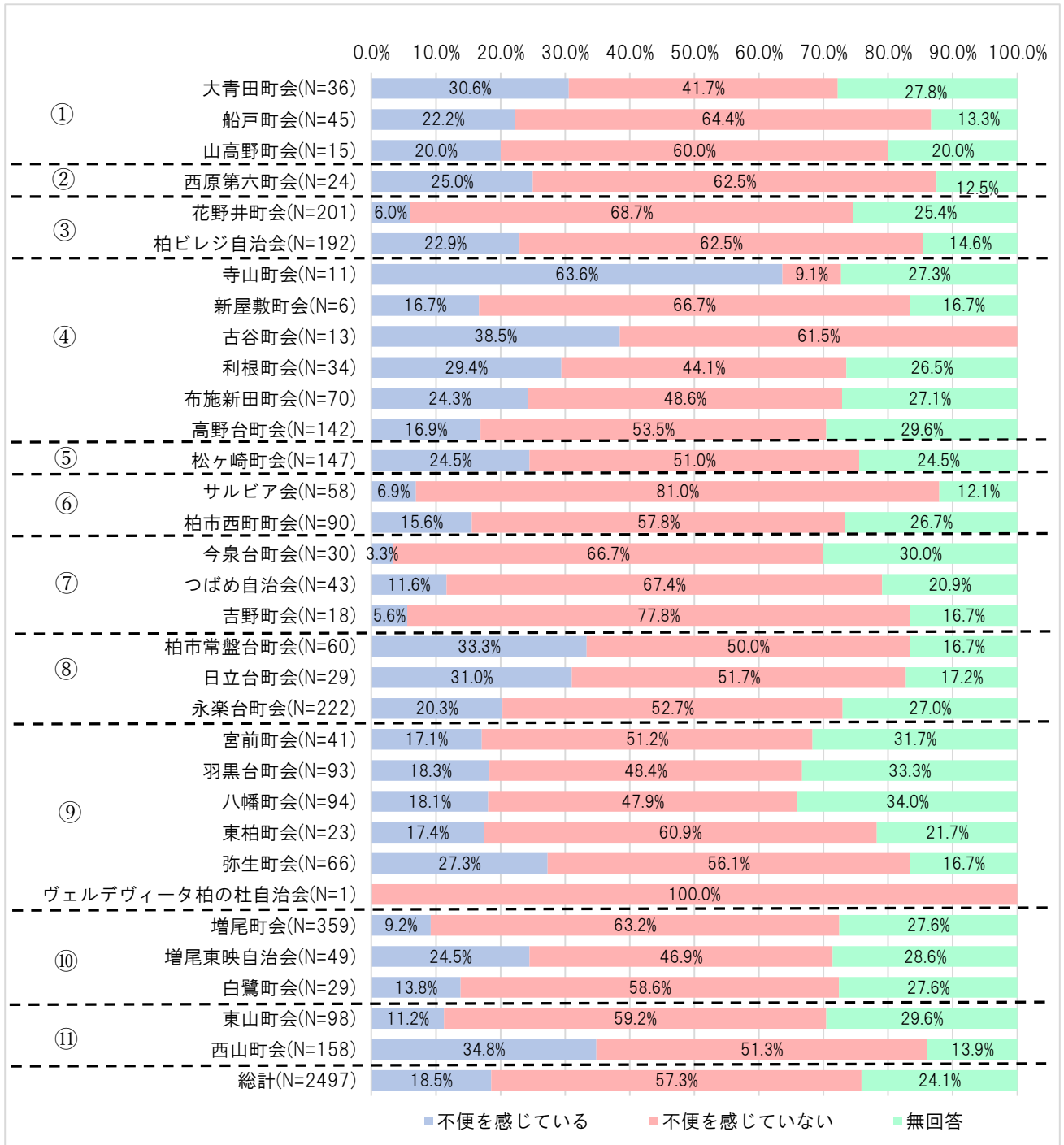
■現在の移動手段で不便に感じていること

【全体】





【75歳以上】



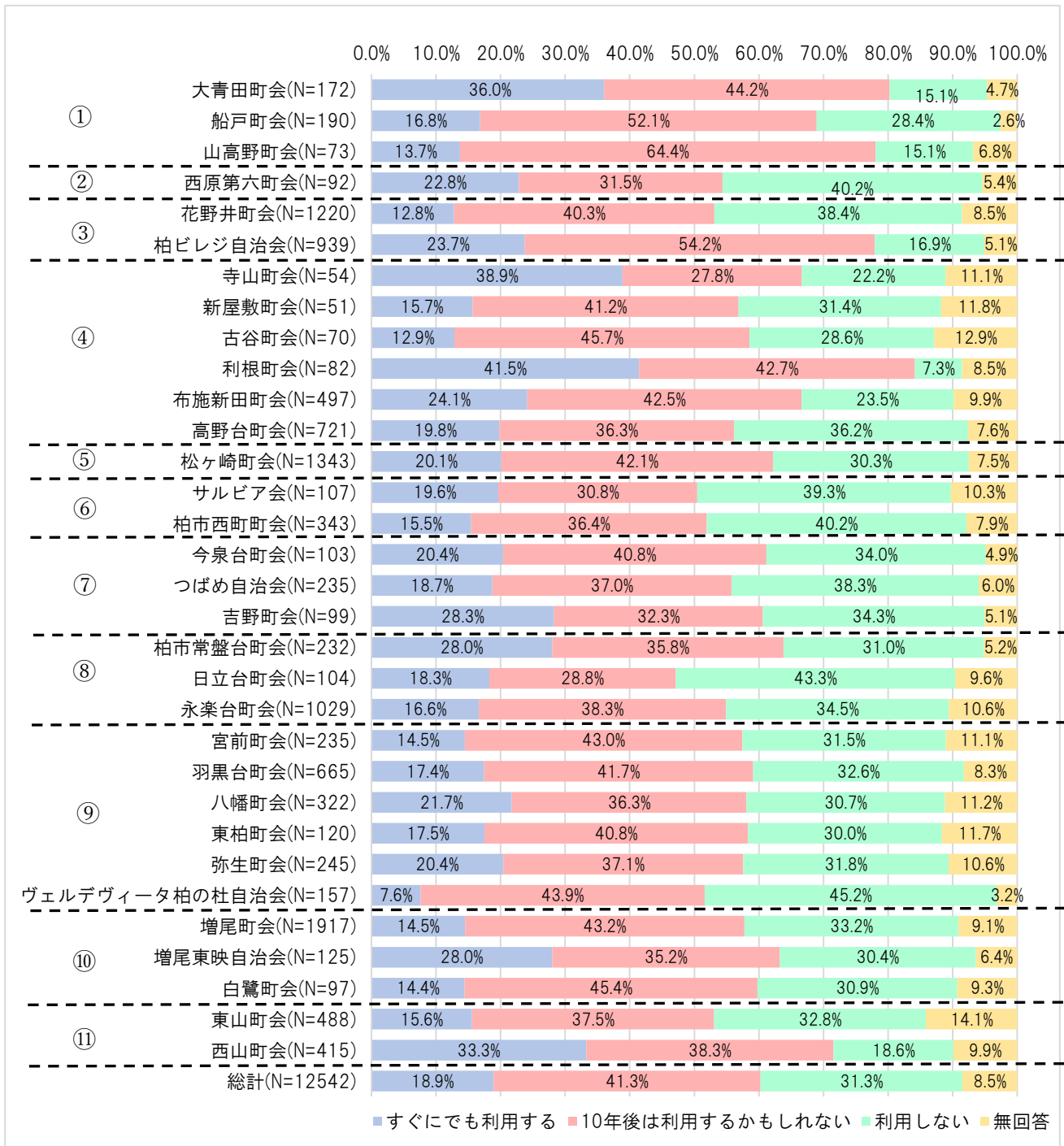
問6. 病院に行く際に、バス（有料）があれば利用しますか？

○すぐにでも利用するとの回答は 20.5pt 増加している。

○「利用しない」との割合は、6.8pt 減少した。

■バスがあった場合の利用

【全体】



【75歳以上】

