

# 報告事項

## 令和3年度 中高生のアンケート結果について

### 第4期柏市地域健康福祉計画中間見直し



1

## 1. アンケートの実施目的

市民が社会から誰一人取り残されることがないように、  
属性にとらわれない複合課題や狭間ニーズに対応できる体制の構築



### 地域の中高生の存在

- ①何を地域として考え、どのような状況やコミュニティを持つのか現状把握
- ②これからの担い手づくりのため、現在の中高校生の意識を確認する
- ③地域活動や福祉教育への参加など、現在のコミュニティとどのように関わっているか
- ④コミュニティにおける意識・行動などの把握



### 第3回 地域健康福祉専門分科会でのご意見

- ・大規模なアンケートではなく**目的**と**内容**を詰めて、**趣旨**を**明確**にする  
→中高生のコミュニティとはなにか、そのコミュニティとどのような関わりをしているかを引き出し、地域やまちづくりの参考となる設問を設定
- ・中高生の生きづらさ、コロナ禍で感じている部分を**引き出す**  
→悩みなどを設問に追加
- ・**客観的事実を知る**ために、**仮説**を立てて**検証**する  
→仮説を立て設問を検討

2

## 2. アンケート対象・設問 等

### アンケート対象者

1. 市内在住の中学生
  - ・「中央・北部エリア」・・・柏の葉中学校（約250人）
  - ・「南部・東部エリア」・・・土中学校（約230人）
2. 市内在学の高校生
  - ・柏市立高校（約250人）
  - ・日本体育大学柏高等学校（約250人）

### 設問

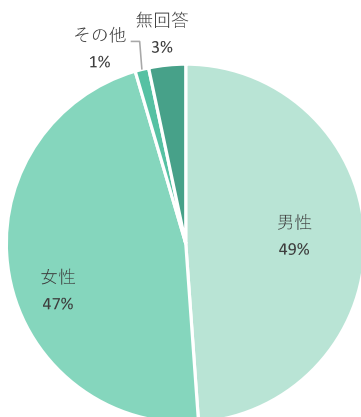
1. 属性について（3問）
  - ・性別，年齢，住まい
2. **回答者本人のコミュニティや悩みなど**（6問）
  - ・重視するコミュニティと関わり合い（密度），相談場所，悩み，
3. 地域（お住いの場所を中心とした近隣エリア）との関わりについて（4問）
  - ・地域との付き合い方，地域の問題点や不足点
4. ボランティア活動について（4問）
  - ・参加の有無，活動，自由記述
5. **これからのまちづくりについて**（3問）
  - ・柏市への居住意向，住みやすいまちに必要なこと，自由記述

3

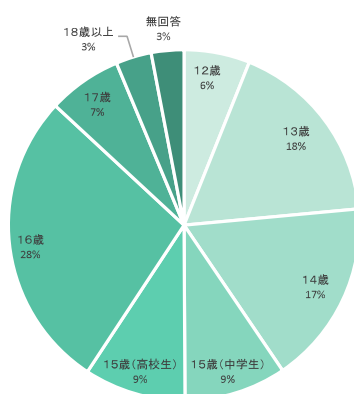
## 3-1. 単純集計表から読み取れること（回収結果：970件）

### 1. 属性

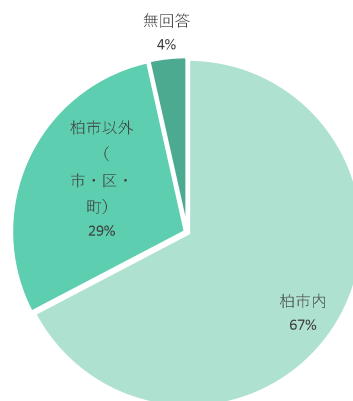
性別について



年齢について



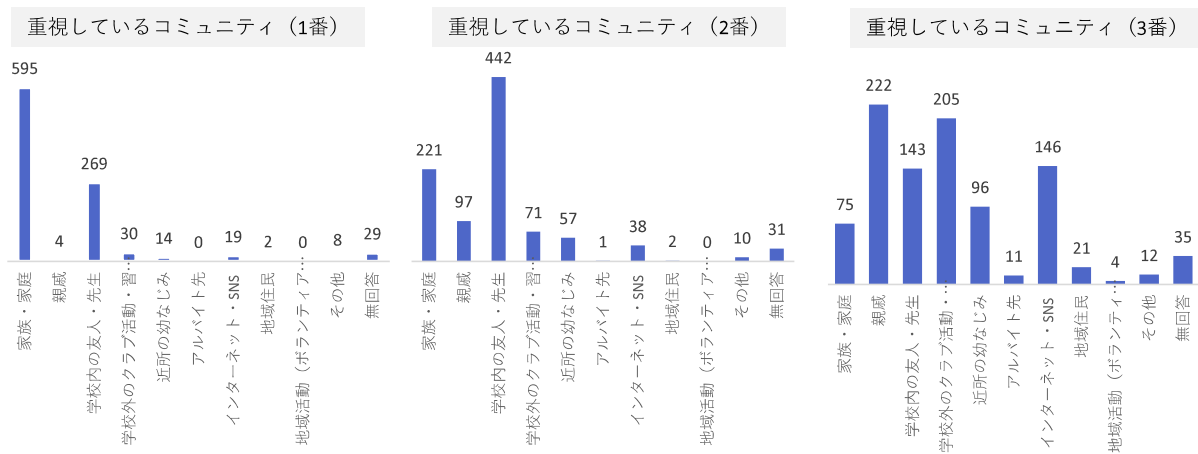
住まいについて



4

### 3-2. 単純集計表から読み取れること (回収結果：970件)

#### II. 回答者本人のコミュニティや悩みなど

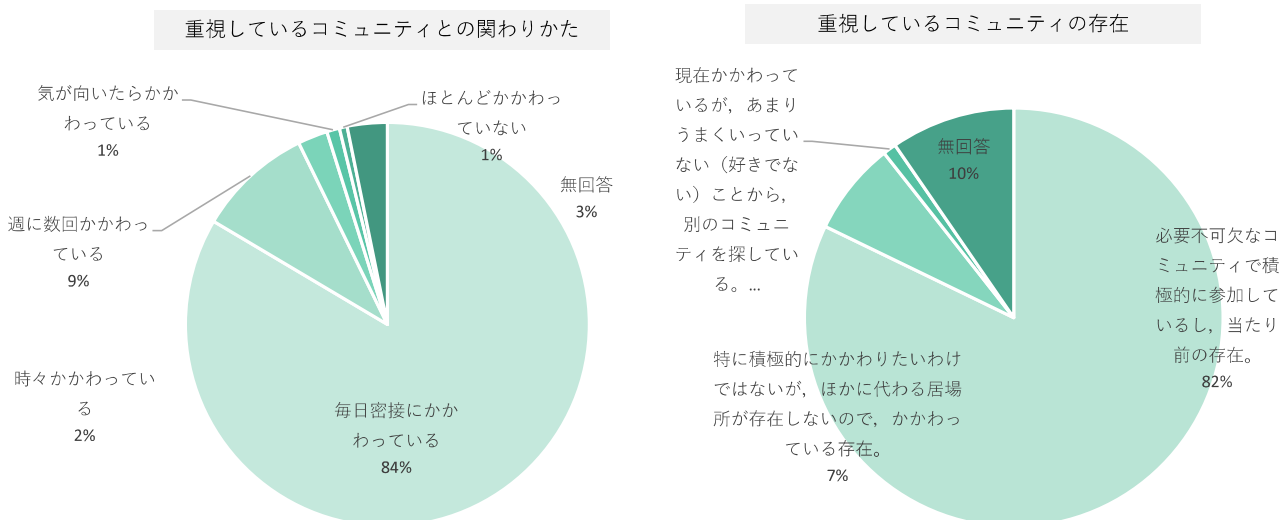


- ・一番重視しているコミュニティは「**家族・家庭**」  
→970人中891人が重視しているコミュニティとしている。(全体で約92%の生徒が重要としている)
- ・次に重視しているコミュニティは「**学校内の友人・先生**」  
→970人中916人が重視しているコミュニティとしている。(全体で約94%の生徒が重要としている)
- ・全体でみると、**家族・家庭が891人**、**学校内の友人・先生が916人**、**親戚が323人**、**学校外の活動等が306人**、**インターネット・SNSが203人**、**幼なじみが167人**、と順になっている

5

### 3-2. 単純集計表から読み取れること (回収結果：970件)

#### II. 回答者本人のコミュニティや悩みなど

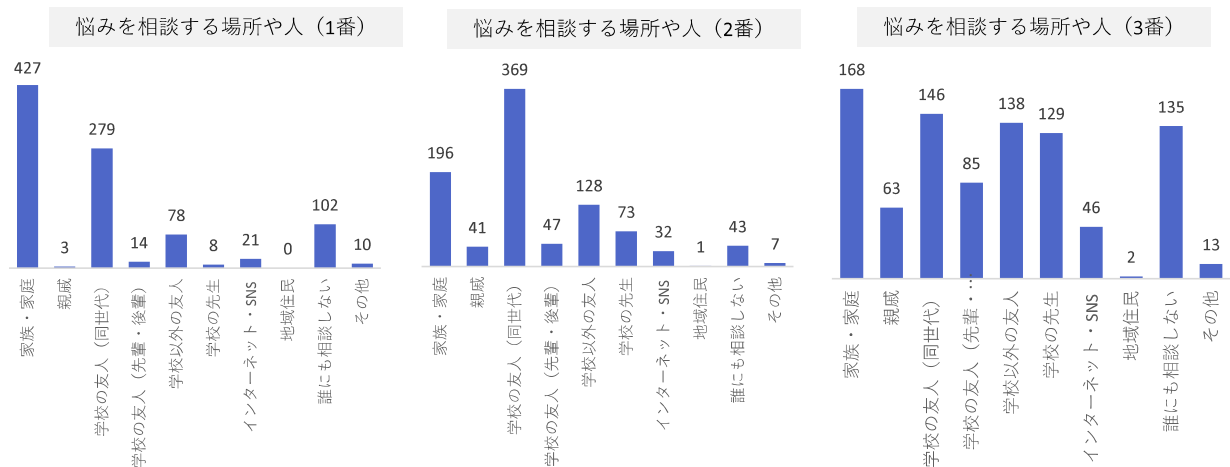


- ・重視しているコミュニティとの関わりは、ほとんど毎日が84%
- ・重視しているコミュニティの存在は「必要不可欠なもの」が82%

6

### 3-2. 単純集計表から読み取れること (回収結果：970件)

#### II. 回答者本人のコミュニティや悩みなど

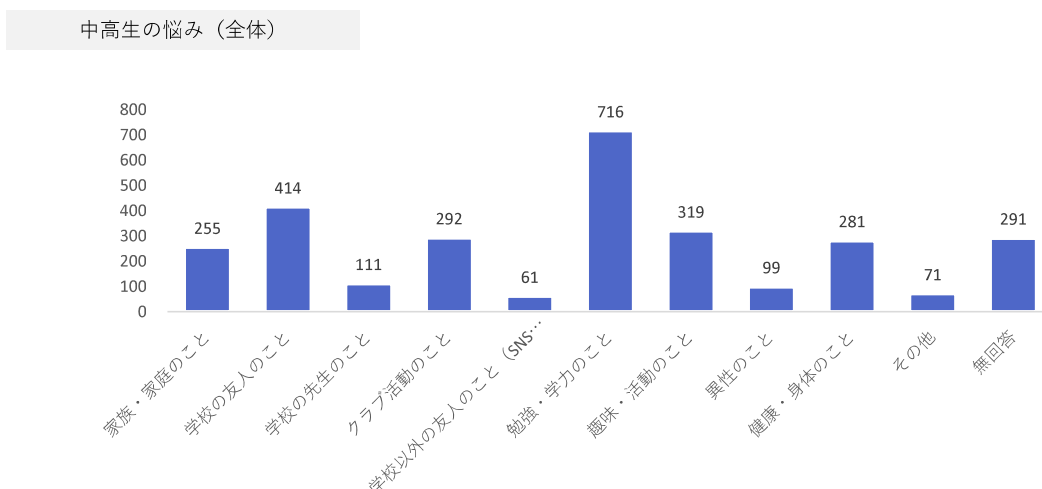


・ **悩みを相談しない (相談できない) 人は全体の10%**  
 →970人中791人が「家族・家庭」に悩みを相談できる (全体で約82%の生徒)  
 →970人中794人が「学校の友人」に悩みを相談できる (全体で約82%の生徒)  
 →970人中99人が「インターネット・SNS」で悩みを相談する (全体の約10%)  
 ・ 全体でみると、上位から **学校の友人が794人**、**家族・家庭が791人**、**学校以外の友人が344人**、以下同数程度が並ぶ

7

### 3-2. 単純集計表から読み取れること (回収結果：970件)

#### II. 回答者本人のコミュニティや悩みなど



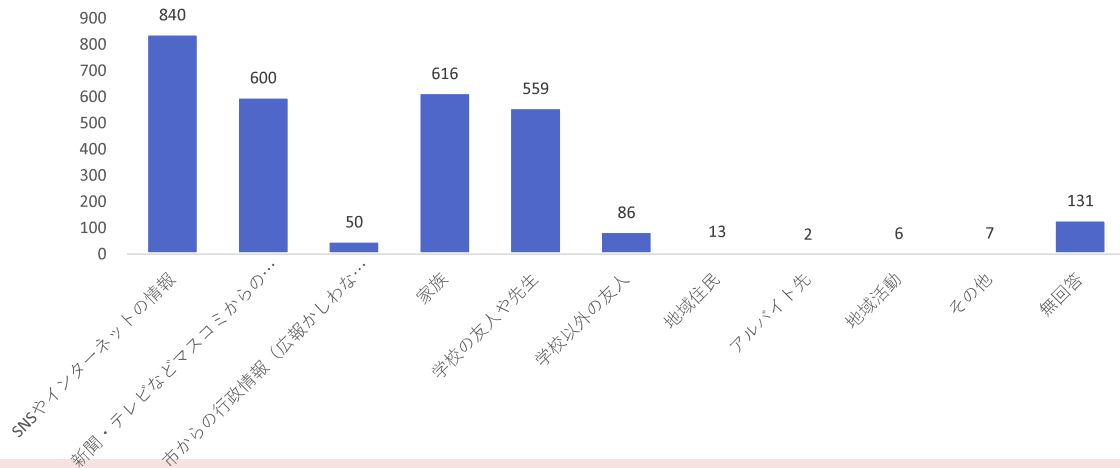
・ **ほとんどの生徒が何か悩み (課題) を抱えている**  
 →970人中716人が「勉強・学力」に悩みを抱えている (全体で約74%の生徒)  
 ・ 全体でみると、上位から、**勉強・学力が716人**、**学校の友人のことが414人**、**趣味・活動のことが319人**

8

### 3-2. 単純集計表から読み取れること (回収結果：970件)

#### II. 回答者本人のコミュニティや悩みなど

必要な情報の入手先 (全体)

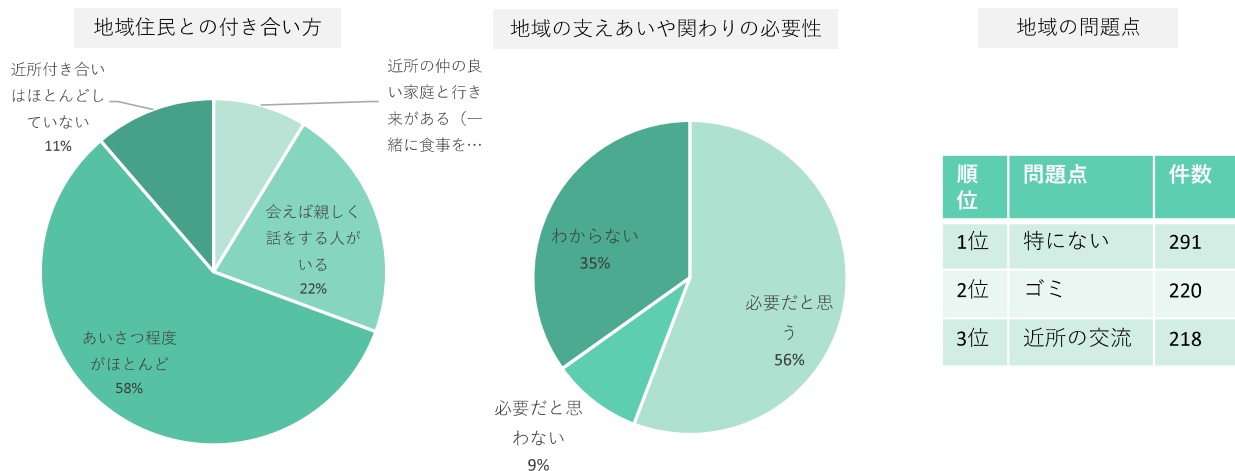


- ・ SNSやインターネットによる情報入手を行っている人は全体の約87% (970人中840人)  
→新聞やテレビなどのマスコミを大幅に上回る
- ・ 全体でみると、上位から、SNSやインターネットが840人、家族が616人、新聞テレビが600人、学校の友人や先生が559人

9

### 3-3. 単純集計表から読み取れること (回収結果：970件)

#### III. 地域との関わりあいについて

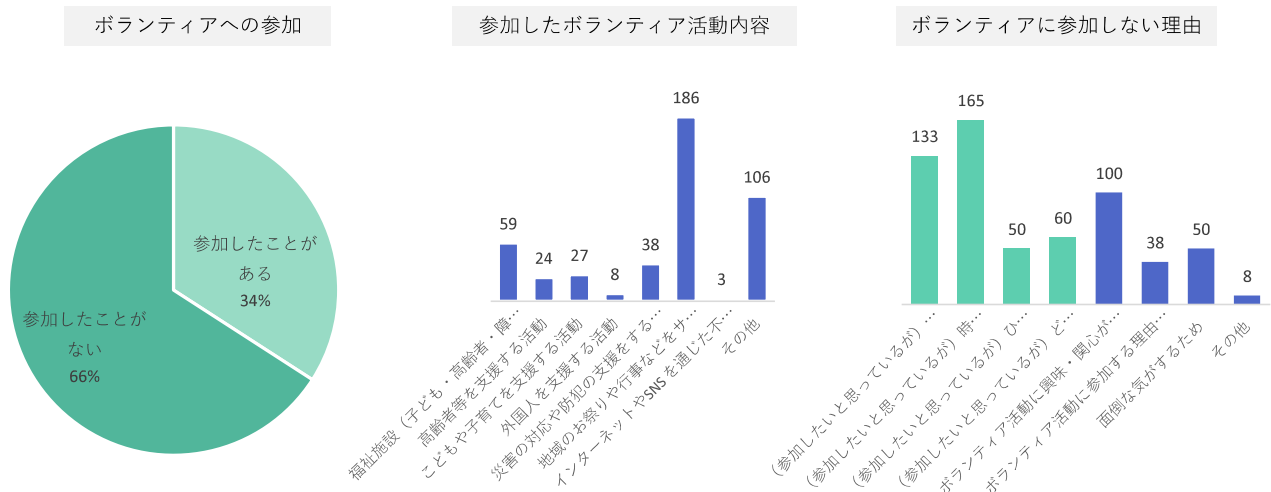


- ・ 地域 (住まいの場所を中心とした近隣エリア) の人と深く関わりは少ないが、必要性は感じている
- ・ 地域の問題点が「ない」と答えた割合が多い  
→関心が少ない?
- ・ 地域の問題点で「交流の少なさ」と答えた割合が上位

10

### 3-4. 単純集計表から読み取れること (回収結果：970件)

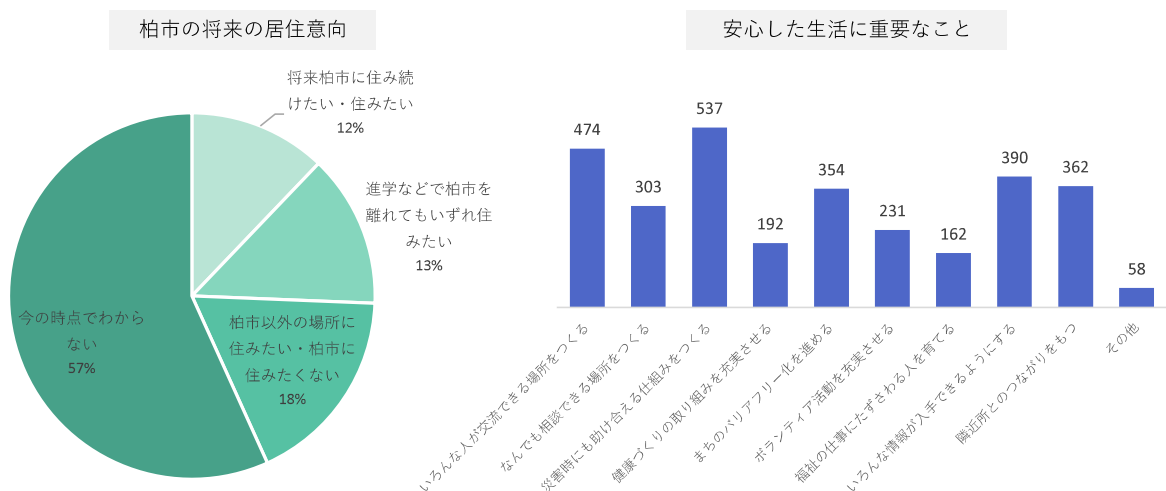
#### IV. ボランティア活動について



- ・ **ボランティア活動に参加したことがある割合は全体の約33%**
- ・ 参加しない理由は「参加したいと思っている」が、その他の理由があるためと答えた人が約63% (全体620人中408人)
- ・ **ボランティア参加の活動は、地域のお祭りなど参加型のイベントが約58%** (全体321人中186人)

### 3-5. 単純集計表から読み取れること (回収結果：970件)

#### V. これからのまちづくりについて



- ・ **将来柏に住みたい、住み続けたい、と居住意向がある人は全体の約24%**
- ・ 柏市に住みたくないや居住意向がない人は全体の約16%
- ・ **安心したまちづくりに重要なことは「災害時にも助け合える仕組み」**