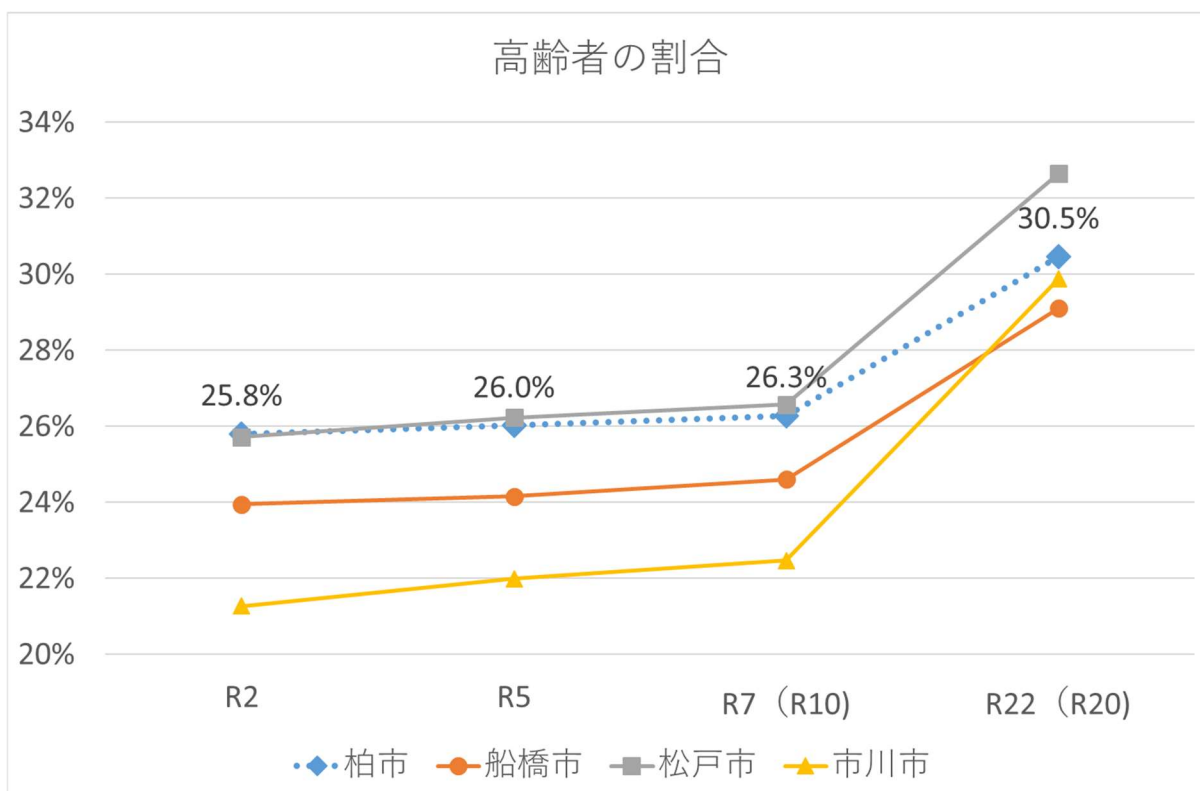


第 8 期介護保険料等の他市との比較について

1 被保険者数の推計について

(1) 第1号被保険者数（単位：人）

	令和2年度	令和5年度	令和7年度	令和22年度
柏市	110,334	112,777	113,919	127,003
船橋市	154,262	157,419	158,710	200,849
松戸市	128,267	129,698	130,652	148,805
市川市	104,695	108,300	110,704	143,393

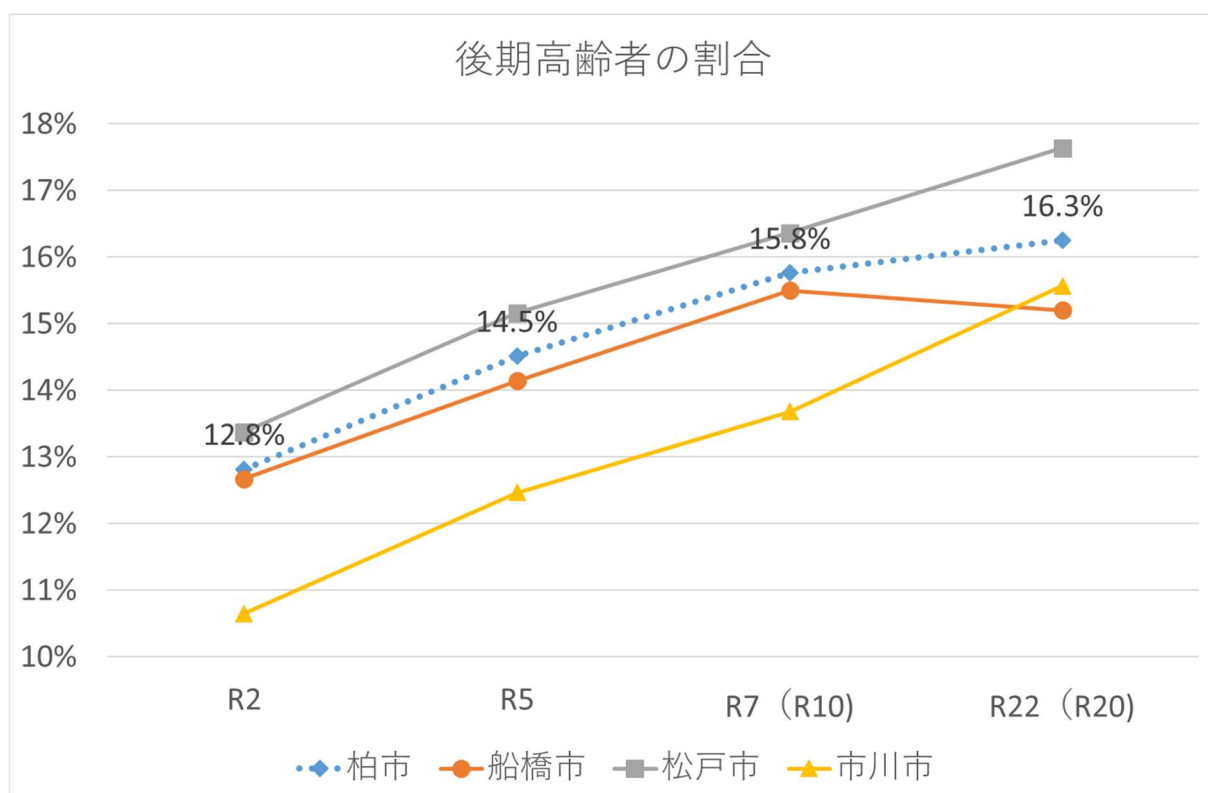


※令和7年度及び令和22年度について、船橋市の数値は、船橋市の人口推計調査報告書から令和10年度及び令和20年度の数値を使用しています。

令和2年度の柏市の高齢化率は25%を超えており、松戸市と並んで高い水準です。今後も高齢者数の増加に伴い高齢化率は増加を続け、令和22年度には30%を超えている見込みですが、4市の中では増加率が緩やかになると見込まれます。

(2) 後期高齢者数（単位：人）

	令和2年度	令和5年度	令和7年度	令和22年度
柏市	54,811	62,915	68,316	67,753
船橋市	81,646	92,150	98,221	103,046
松戸市	66,706	74,968	80,476	80,383
市川市	52,390	61,386	67,383	74,714

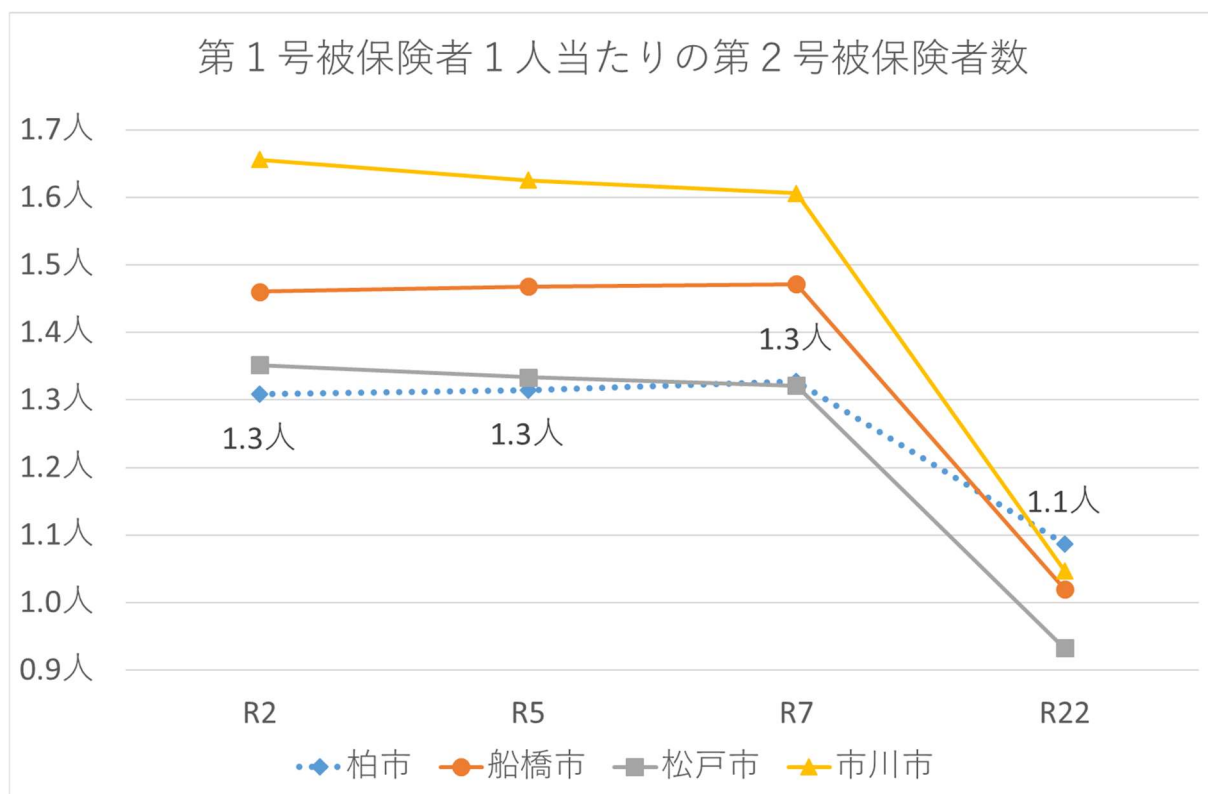


※令和7年度及び令和22年度について、船橋市の数値は、船橋市の人口推計調査報告書から令和10年度及び令和20年度の数値を使用しています。

柏市の後期高齢者数は、令和2年度から令和7年度にかけての5年間で13,000人以上（約25%）増加する見込みです。人口に占める後期高齢者数の割合も増加を続けますが、令和7年度以後の増加率は、松戸市や市川市と比較すると緩やかになると見込まれます。

(3) 第2号被保険者数（単位：人）

	令和2年度	令和5年度	令和7年度	令和22年度
柏市	144,383	148,294	151,230	138,002
船橋市	225,252	231,060	233,577	204,869
松戸市	173,418	172,938	172,618	138,818
市川市	173,376	176,008	177,763	150,157

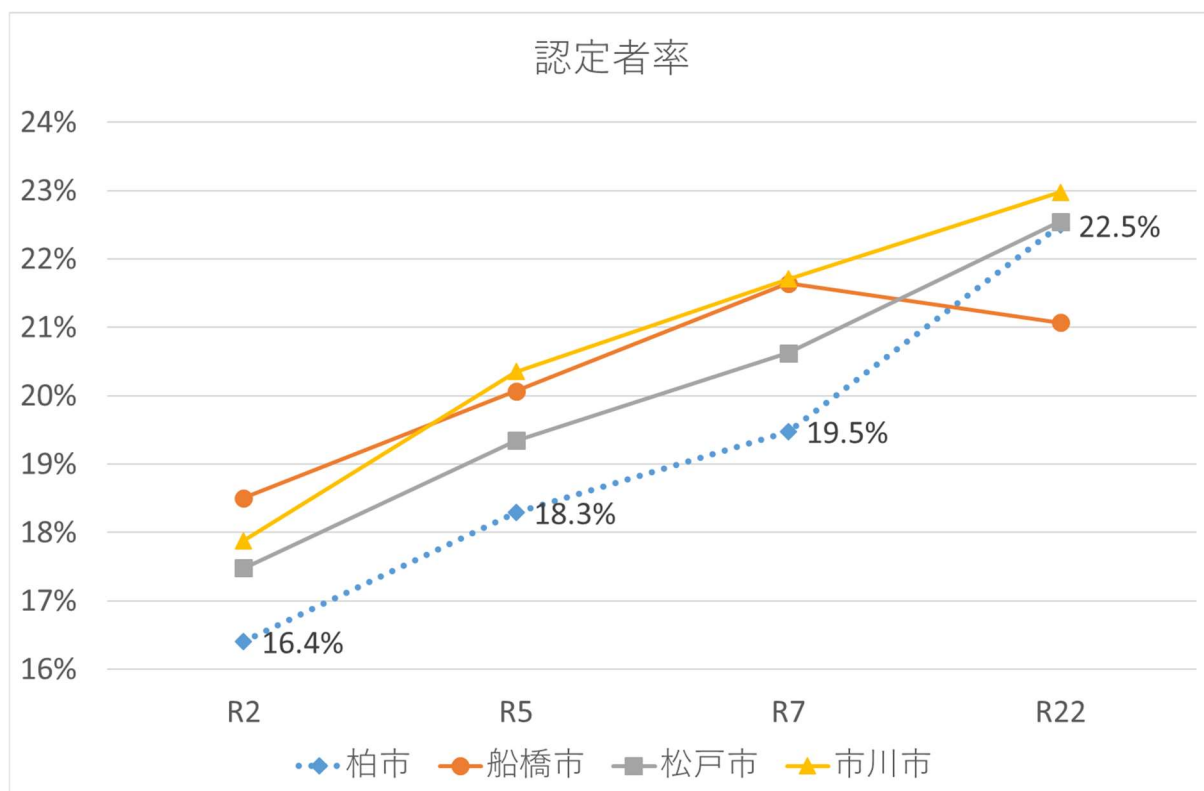


柏市の第2号被保険者数は、令和7年度頃をピークに減少する見込みです。令和2年度の第1号被保険者1人当たりの第2号被保険者数は、柏市が最も少なく、令和7年度にかけて微増しますが、その後は大幅に減少していく見込みです。令和22年度は、4市ともに第1号被保険者と第2号被保険者の人数が同程度になる見込みです。

2 認定者数の推計について

(1) 認定者数（単位：人）

	令和2年度	令和5年度	令和7年度	令和22年度
柏市	18,101	20,630	22,190	28,566
船橋市	28,548	31,588	34,346	42,325
松戸市	22,419	25,092	26,947	33,547
市川市	18,722	22,039	24,031	32,944

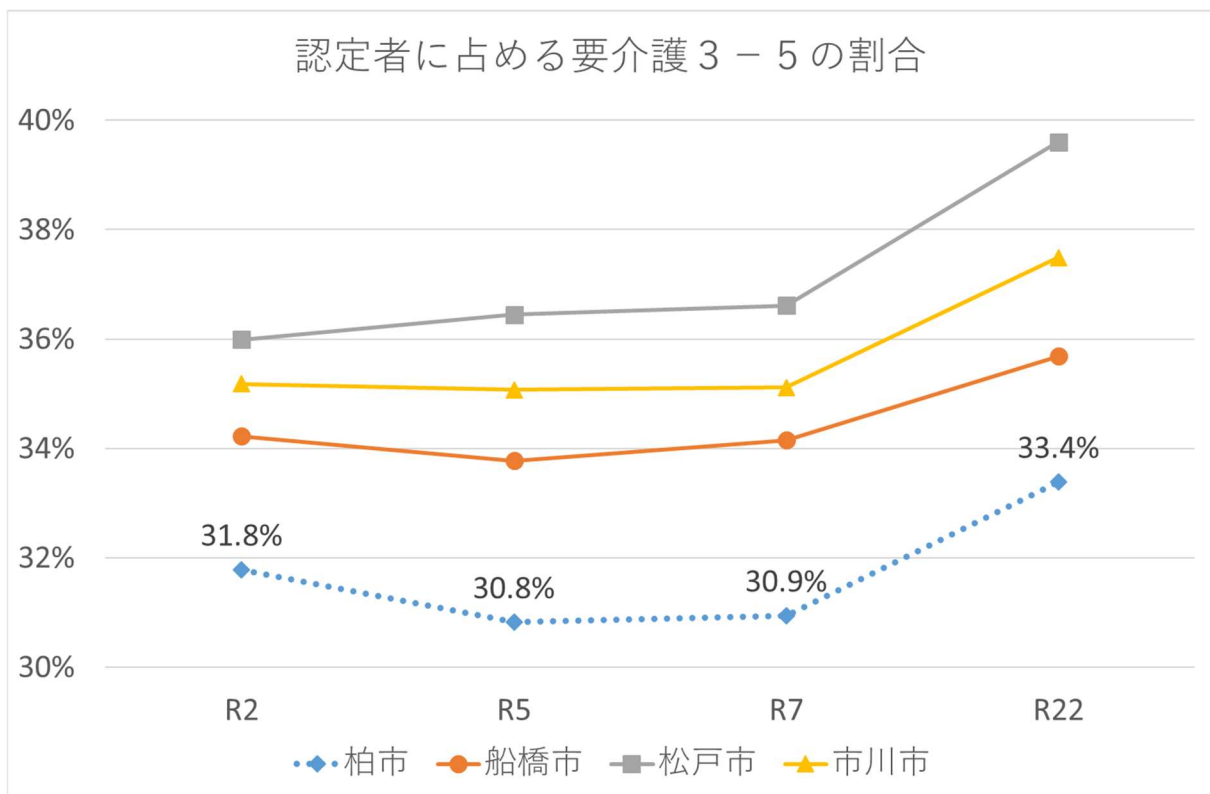


※第2号被保険者を含む認定者数を、第1号被保険者数で除して算出しています。

柏市の認定者数は、後期高齢者数の増加に伴い、令和2年度から令和22年度にかけて1万人以上増加し、第1号被保険者に占める認定者の割合は22%を超える見込みです。

(2) 要介護3から5の人数（単位：人）

	令和2年度	令和5年度	令和7年度	令和22年度
柏市	5,753	6,358	6,866	9,537
船橋市	9,770	10,669	11,729	15,104
松戸市	8,069	9,146	9,867	13,286
市川市	6,587	7,729	8,438	12,351

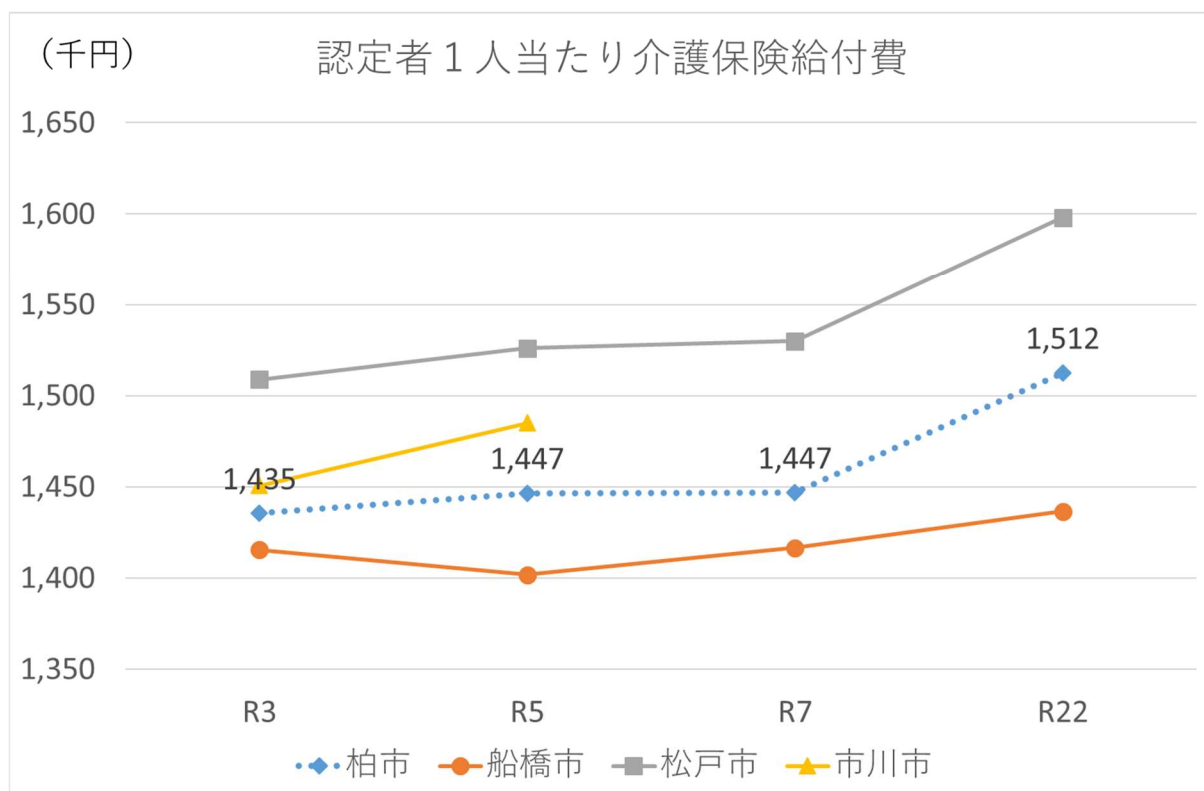


柏市の認定者に占める要介護3 - 5の方の割合は減少傾向ですが、後期高齢者数が増えることに伴い、令和22年度にかけては増加に転じていく見込みです。

3 介護保険給付費等

(1) 介護保険給付費（単位：千円）

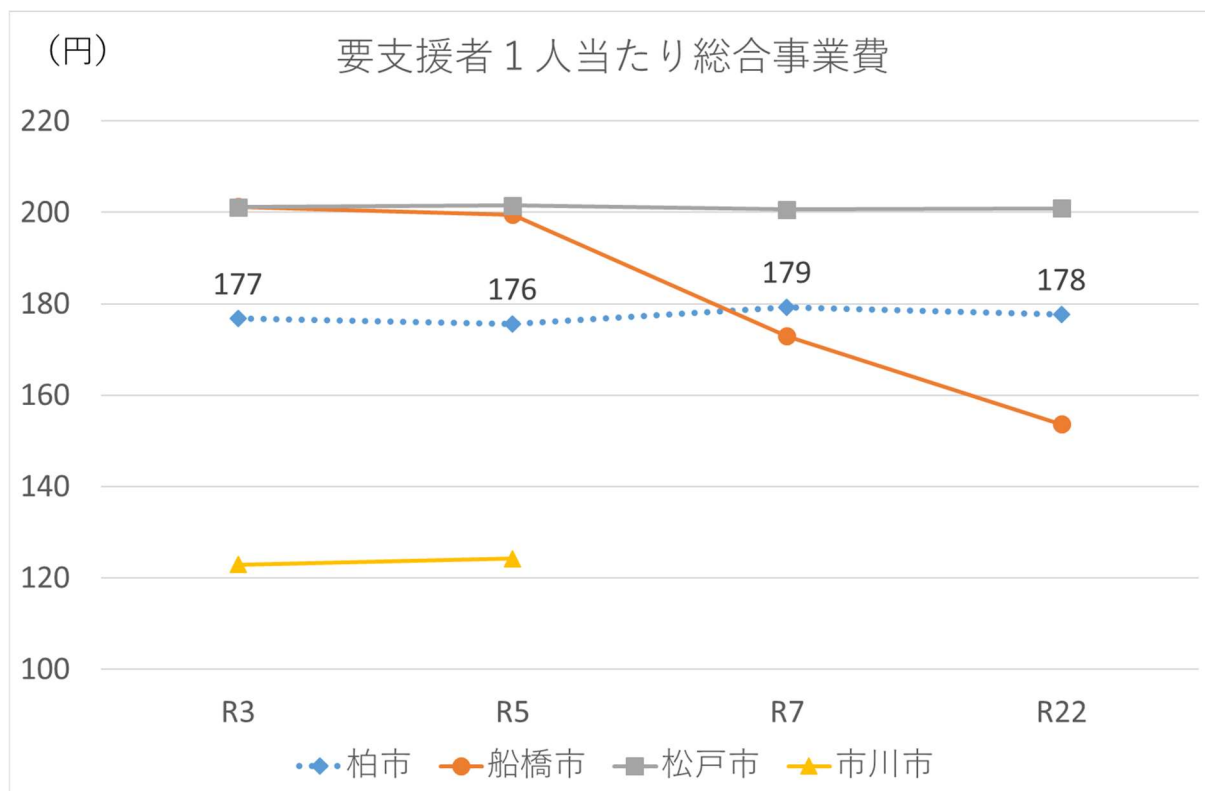
	令和3年度	令和5年度	令和7年度	令和22年度
柏市	27,120,002	29,841,638	32,103,660	43,205,057
船橋市	41,575,843	44,277,446	48,650,739	60,803,849
松戸市	35,342,956	38,290,138	41,229,130	53,609,812
市川市	29,078,242	32,727,968	記載なし	記載なし



認定者数の増加に伴い、柏市の介護保険給付費は令和7年度に300億円、令和22年度には400億円を超える見込みです。認定者1人当たりの介護保険給付費は要介護3-5の方の割合が増加する令和22年度にかけて増加していく見込みです。

(2) 地域支援事業費（単位：千円）

	令和3年度	令和5年度	令和7年度	令和22年度
柏市	1,685,355	1,846,493	1,954,775	2,186,962
船橋市	2,404,383	2,557,876	2,393,014	2,653,095
松戸市	2,118,020	2,281,425	2,374,711	2,721,571
市川市	1,320,845	1,507,647	記載なし	記載なし



要支援者の増加に伴い，柏市の地域支援事業費は令和7年度に20億円に迫る見込みです。要支援者1人当たりの総合事業費は概ね変わらない見込みとなっています。

4 第8期介護保険料等

※端数計算や比較を容易にするため、実際の計算とは異なる部分があります。

(1) 介護保険給付費及び地域支援事業費

		柏市	船橋市	松戸市	市川市
ア	介護保険給付費及び地域支援事業費 (※) (第8期3年間の合計)	89,853,969,000 円	136,420,927,000 円	117,047,488,000 円	97,085,129,878 円
イ	第1号被保険者負担相当額 (ア×23%)	20,666,413,000 円	31,376,813,000 円	26,920,922,000 円	22,329,580,000 円
ウ	第1号被保険者数 (第8期3年間の合計)	336,385 人	469,819 人	387,663 人	321,297 人
エ	介護保険料基準額 (月額) (イ÷ウ)	5,120 円	5,570 円	5,787 円	5,792 円

※地域支援事業費の内、上限を超過している額、市町村特別給付費及び保健福祉事業費は除く。

この段階では、柏市の「エ 介護保険料基準額 (月額)」は、4市の中で非常に低い金額となっています。

(2) 介護保険料基準額に影響を与える要素（影響額）

		柏市	船橋市	松戸市	市川市
エ	介護保険料基準額（月額） （イ÷ウ）	5,120 円	5,570 円	5,787 円	5,792 円
オ	調整交付金（5％に満たない額）（※1）	730 円	255 円	351 円	531 円
カ	地域支援事業上限超過額等（※2）	162 円	2 円	26 円	0 円
キ	基金取崩額・予定保険料収納率	△507 円	△330 円	△464 円	△393 円
ク	負担割合	95 円	△92 円	△100 円	△130 円
ケ	介護保険料基準額（月額） （エ+オ+カ+キ+ク）	5,600 円	5,400 円	5,600 円	5,800 円

※1 市町村別に第1号被保険者の年齢構成や所得の状況に応じて国からの交付割合（5％が基準）が決まり、5％に満たない額は介護保険料で負担する必要があります。4市の中では柏市の交付割合は非常に低くなっています。

※2 地域支援事業の上限額は、平成26年度の給付実績から算出され、上限額を超過した額は介護保険料で負担する必要があります。柏市は平成26年度の給付実績が低いことにより上限額が低く設定されているため、上限額を超過する見込みです。そのため、4市の中では影響額が大きくなっています。

「オ 調整交付金（5％に満たない額）」及び「カ 地域支援事業上限超過額等」について、柏市は4市の中で影響額が非常に大きい状況ですが、これは国のルールによるものであり、基本的に柏市の政策等で対応できるものではありません。

一方で、「ク 負担割合」については、各市の判断で影響額が変動します。柏市は第1号被保険者数の95％以上が該当している、所得が500万円未満の方の負担割合を低く設定しているため、影響額が4市の中では200円前後高くなっています。

