





WEB予約の方法について（事前準備）

お手元に届いた接種券の接種券番号をご確認ください

接種券				診察した接種券				接種済証(臨時) COVID-19		
券種	2	ワクチン接種	1回目	券種	1	予診のみ		接種年月日 年 月 日	メーカー/Lot No. (シール貼付け)	
請求先	千葉県 柏市		122173	請求先	千葉県 柏市		122173			
券番号	2100004244			券番号	2100004244			接種場所		
氏名	柏 太郎			氏名	柏 太郎					
										
211221732100004244				111221732100004244						
券種	2	ワクチン接種	2回目	券種	1	予診のみ	2回目	接種年月日 年 月 日	メーカー/Lot No. (シール貼付け)	
請求先	千葉県 柏市		122173	請求先	千葉県 柏市		122173			
券番号	2100004244			券番号	2100004244			接種場所		
氏名	柏 太郎			氏名	柏 太郎					
										
221221732100004244				121221732100004244						
接種を受ける方へ										
● シールは剥がさず、台紙ごと接種場所へお持ちください。										
● 右側の予防接種済証は接種が終わった後も大切に保管してください。										
氏名	柏 太郎									
住所	柏市柏5丁目10番1号									
生年月日	昭和33年 5月 5日 生									
千葉県 柏市長 秋山 浩保										

お手持ちの接種券番号をご
用意ください

WEB予約の方法について（ログイン）

新型コロナワクチン 接種予約サイトのログイン画面に、**10桁の接種券番号**と**パスワード（ご自身の生年月日を西暦で）**を入力してください。

1. 10桁の接種券番号を入力

2. パスワード（生年月日を西暦）を入力
※例 1950年6月15日生まれのかた
→19500615

3. 「利用規約に同意する」にチェックを入れ、次へ をクリック

※本画面は作成中のため、背景などが変更になる可能性があります

WEB予約の方法について（接種者情報の登録）

日中連絡が取れる電話番号とメールアドレスを入力してください。

The screenshot shows a mobile application interface for a COVID-19 vaccination reservation site. At the top, there is a purple header with a back arrow, the text '新型コロナワクチン 接種予約サイト 柏市', and a menu icon. Below the header is the title '接種者情報登録'. The form consists of three main sections: a '電話番号' (Phone Number) field containing '08012345678' with a red '必須' (Required) label and a note '* ハイフン(-)を抜いた10~11桁数字で入力してください'; an empty 'メールアドレス' (Email Address) field; and a purple '次へ進む' (Next) button. A blue button at the bottom right says 'よくある質問を調べる' (Check frequently asked questions). Red lines connect the three numbered instructions on the right to their corresponding form elements.

1. 電話番号を入力（必須）
※ハイフンを除く

2. メールアドレスを入力（任意）

3. 次へ進む をクリック

WEB予約の方法について（パスワードの設定）

新しいパスワードを設定してください。パスワードは大切に保管してください。

The screenshot shows the 'パスワード設定' (Password Setting) page. At the top, there is a purple header with the text '新型コロナワクチン 接種予約サイト 柏市' and a hamburger menu icon. Below the header, the page title 'パスワード設定' is displayed. The main content area contains three elements: a text input field labeled '新しいパスワード' (New Password) with a red box around it and a red arrow pointing to it; a text input field labeled '新しいパスワードの確認' (Confirm New Password) with a red box around it and a red arrow pointing to it; and a purple button labeled '入力内容を確認' (Confirm Input). Below the button, there is a blue button with a speech bubble icon and the text 'よくある質問を調べる' (Check frequently asked questions). At the bottom right, there is a small blue button with a speech bubble icon and the text 'よくある質問を調べる'.

1. 任意のパスワードを入力
※パスワードは、半角英数字・
記号のうち2種類を使用し、
8文字以上

2. 確認のため、「1」で設定し
たパスワードを再度入力

3. 「入力内容を確認」をクリック

WEB予約の方法について（入力内容の確認）

新型コロナウイルスワクチン 接種予約サイト
柏市

入力内容を確認

登録する情報はマイページに表示されないので、誤りがないかよくご確認ください。

電話番号
08012345678

メールアドレス

内容を修正

この内容で登録

入力した内容に誤りがないか確認し、「この内容で登録」をクリックしてください。

1. 入力内容を確認し、「この内容で登録」をクリック



新型コロナウイルスワクチン 接種予約サイト
柏市

マイページ

■ 基本情報
接種券番号
1234500107

セキュリティ強化のため、すべての情報は非公開にしております。
登録情報は「登録情報変更」ボタンから変更することができますが、全ての項目を再度入力する形になるのでご注意ください。

登録情報変更

パスワード変更

1回目の接種

■ 接種会場
-

■ ワクチンの種類
-

■ 予約日時
-

新規予約

よくある質問を調べる

マイページから、新規予約をクリックしてください。

1. 「新規予約」をクリック
※接種会場や接種日時の予約はマイページから可能です

WEB予約の方法について（接種会場の選択）

接種を希望する会場を入力してください。

※当面の間は「中央体育館」のみ表示されます

新型コロナウイルスワクチン 接種予約サイト
柏市

接種会場検索

詳細検索に切り替え

接種会場

会場名を入力してください

絞り込み

予約可能な会場のみ表示 会場表示: 4件

予約可能 ●● 病院 >
▲▲ 医療センター >
予約可能 ■■ 体育館 >
×× 公民館 >
空きなし >
空きなし >

1. 希望する接種会場を入力

2. 絞り込みをクリック

3. 表示された接種会場を選択
します
※当面の間は「中央体育館」のみ
表示されます

WEB予約の方法について（接種会場の予約）

接種会場の詳細を確認してください。

※当面の間は「中央体育館」のみ表示されます

新型コロナウイルスワクチン 接種予約サイト
柏市

接種会場

接種会場
中央体育

住所
千葉県柏市 柏下73

電話番号

アクセス方法

拡大地図を表示

柏市役所
柏市立中央体育館
日本、〒277-0004
千葉県柏市柏下73
柏ふるさと公園
柏中村下
手賀沼
柏戸新

エリア

最寄り駅

取り扱いワクチン
ファイザー社ワクチン
アストラゼネカ社ワクチン

この会場で予約

よくある質問を調べる

1. 接種会場の詳細を確認し、
この内容で予約をクリック
※当面の間は「中央体育館」のみ
表示されます

WEB予約の方法について（接種日時の予約）

希望日時枠には何も入力せず、クリックしてください。

新型コロナウイルスワクチン 接種予約サイト
柏市

接種会場
中央体育

ワクチンの種類 必須
ファイザー社ワクチン

希望日時 必須

1. 「希望日時」をクリック

希望する日を選択してください。
※選択できない日は予約受付できません

新型コロナウイルスワクチン 接種予約サイト

○ 希望日を選択してください

2021年 6月

日	月	火	水	木	金	土
		1	2	3	4	5
6	7	8	9	10	11	12
13	14	15	16	17	18	19
20	21	22	23	24	25	26
27	28	29	30			

※予約の空きがある日付は、緑色で表示されます。

2. 「希望する日」をクリック
※選択できない日は予約できません

希望する時間を選択してください。

新型コロナウイルスワクチン 接種予約サイト

← 前 カレンダーに戻る

2021年 6月 23日

0623 予約A
09:00 ~ 10:00 残り4枠

2. 希望する時間を選択
※選択できる時間が表示されます

WEB予約の方法について（予約の確定）

内容を確認し、予約を確定してください。

1. 予約内容を確認し、「次へ」をクリック

2. 「予約を確定する」をクリック

新型コロナワクチン 接種予約サイト
柏市

接種予約

接種会場
中央体育

ワクチンの種類 必須
ファイザー社ワクチン

希望日時 必須
2021年 6月 23日 09:00 ~ 10:00

次へ

新型コロナワクチン 接種予約サイト
柏市

接種予約確認

来場できなくなった場合は、速やかに予定のキャンセルまたは変更を行ってください。

接種会場
中央体育

ワクチンの種類
ファイザー社ワクチン

希望日時
2021年 6月 23日 09:00 ~ 10:00

内容を修正

予約を確定する

WEB予約の方法について（予約完了）

予約内容を確認してください。なお、**2回目の接種日時については自動で設定されます。**

The screenshot shows a web interface for COVID-19 vaccination reservations. At the top, there is a purple header with the text '新型コロナウイルス ワクチン接種予約サイト' and '柏市'. Below the header is a 'マイページ' (My Page) section. Under 'マイページ', there is a '基本情報' (Basic Information) section displaying the '接種券番号' (Vaccination Certificate Number) as '1234500107'. Below this, there is a note about security and a link to '登録情報変更' (Change Registration Information). Further down, there is a 'パスワード変更' (Change Password) button. The main reservation details are under the heading '1回目予約' (1st Vaccination) with a '予約済' (Reserved) status. The details include: '接種会場' (Vaccination Venue) as '中央体育' (Central Sports Center), 'ワクチンの種類' (Vaccine Type) as 'ファイザー社ワクチン' (Pfizer Vaccine), and '予約日時' (Reservation Date/Time) as '2021年 6月 23日 09:00 ~ 10:00'. There are three buttons: '会場情報を見る' (View Venue Information), '予約変更' (Change Reservation), and '予約キャンセル' (Cancel Reservation). A blue chat button labeled 'よくある質問を調べる' (Check Frequently Asked Questions) is located at the bottom right.

1. 完了した予約内容が表示されます

(注意点)

○予約の変更，確認はマイページから可能です。

○2回目の接種日および時間は，予約完了時点で自動的に設定・表示されます。