

## 第2章 柏市の母子保健を取り巻く現状と課題(案)

### 1 母子保健に関する現状

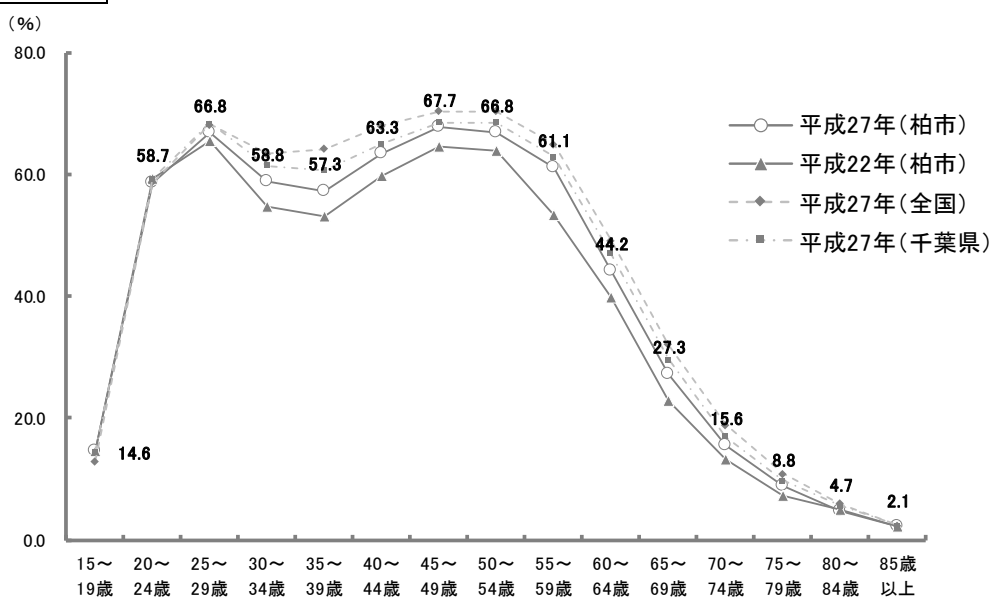
下記のような基礎資料を基に、計画策定時の柏市の現状と比較しながら、  
中間評価時の現状を分析します。

#### 【基礎資料】

	平成 26 年	平成 27 年	平成 28 年	平成 29 年	平成 30 年
出生数	3,178	3,321	3,225	3,169	3,101
出生率(人口千対)	7.9	8.1	8.0	7.8	7.5
合計特殊出生率	1.29	1.37	1.35	1.35	1.33
乳児死亡	9	7	7	10	4
乳児死亡率(人口千対)	2.8	2.1	2.2	3.2	1.3
新生児死亡 生後4週未満再掲	5	4	5	6	2
新生児死亡率(人口千対)	1.6	1.2	1.6	1.9	0.6
自然死産	28	24	35	41	28
自然死産率(人口千対)	8.6	7.1	10.6	12.7	8.9
人工死産	49	35	32	31	30
人工死産率(人口千対)	15.1	10.4	9.7	9.6	9.5
周産期死亡	13	7	13	14	5
周産期死亡率(出産+妊娠満 22 週以降の死産千対)	4.1	2.1	4.0	4.4	1.6
妊娠満 22 週以降の死産	8	5	10	10	4
早期新生児死亡 (生後 1 週未満)	5	2	3	4	1
婚姻	1926	2045	1875	1898	1841
婚姻率(人口千対)	4.8	5.0	4.6	4.6	4.5
離婚	723	704	694	716	699
離婚率(人口千対)	1.81	1.72	1.71	1.75	1.70

平成 30 年	柏市	千葉県	全国
出生率(人口千対)	7.5	7.1	7.4
合計特殊出生率	1.33	1.34	1.42
乳児死亡率(人口千対)	1.3	2.1	1.9
新生児死亡率(人口千対)	0.6	1.1	0.9
自然死産率(人口千対)	8.9	10.5	9.9
人工死産率(人口千対)	9.5	11.0	11.0
周産期死亡率 (出産+妊娠満 22 週以降の死産千対)	1.6	3.9	3.3
婚姻率(人口千対)	4.5	4.6	4.7
離婚率(人口千対)	1.70	1.67	1.68

### 女性の就労率



柏市	平成 27 年度	平成 28 年度	平成 29 年度	平成 30 年度	令和元年度
不妊に悩む方への特定治療支援事業実施状況	実 267 件 延 476 件	実 273 件 延 483 件	実 287 件 延 487 件	実 319 件 延 516 件	実 338 件 延 601 件

## 2 施策全体の指標達成度

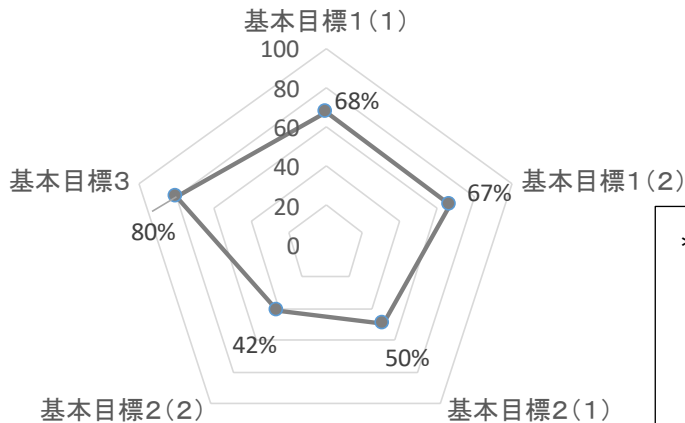
38 項目の評価指標の達成度を、全体及び各施策分野ごとに評価します。

### (1) 評価の概要

評価基準		評価数	割合
1①	改善した（目標を達成した）	7	18.4%
1②	改善した（目標に達していないが改善した）	17	44.7%
2	変わらない	5	13.2%
3	悪くなっている	7	18.4%
4	評価できない	2	5.3%
計		38	

### (2) 施策分野別の評価状況

改善傾向にある指標の割合



\* 「1①改善した（目標を達成した）」と「1②改善した（目標に達していないが改善した）」を改善傾向にある指標と分類

評価基準	基本目標 1		基本目標 2		基本目標 3
	(1) 切れ目ない妊産婦・乳幼児の支援	(2) 妊娠期からの児童虐待防止対策	(1) 子育て・子育て・親育ちの支援	(2) 健やかな体と心をつくる学びの推進	(1) 配慮が必要な子ども及び配慮が必要な子育て家庭への切れ目のない支援
1①	6 (27.3%)	2 (33.3%)	1 (25.0%)	0 (0.0%)	0 (0.0%)
1②	9 (40.9%)	2 (33.3%)	1 (25.0%)	5 (41.7%)	4 (80.0%)
2	2 (9.1%)	0 (0.0%)	1 (25.0%)	3 (25.0%)	1 (20.0%)
3	4 (18.2%)	2 (33.3%)	0 (0.0%)	3 (25.0%)	0 (0.0%)
4	1 (4.5%)	0 (0.0%)	1 (25.0%)	1 (8.3%)	0 (0.0%)

(3) 基本目標・施策分野別指標一覧

指標番号	指標名	達成度
基本目標1: 安心した妊娠・出産と心ゆたかに子育てができるまち 施策分野(1): 切れ目のない妊産婦・乳幼児の支援		22個
指標1	妊娠・出産について満足している者の割合	1②
指標2	むし歯のない3歳児の割合	1①
指標3	妊娠中の妊婦の喫煙率	1②
指標4	育児期間中の両親の喫煙率(母)	1②
指標5	育児期間中の両親の喫煙率(父)	1②
指標6	妊娠中の妊婦の飲酒率	1②
指標7	乳幼児健康診査の未受診率	3
指標8	乳幼児健康診査の満足度(★)	1①
指標9	仕上げ磨きをする親の割合	1②
指標10	今後も柏市で子育てをしたいと希望する親の割合(★)	1②
指標11	仕事を持つ妊婦の割合(★)	1①
指標12	地域の人からの声かけ状況(★)	3
指標13	妊娠届出時の保健師等による面談率(★)	1①
指標14	ハイリスク妊婦の割合(★)	3
指標15	特定妊婦の割合(★)	3
指標17	新生児訪問の実施率(★)	1①
指標18	積極的に育児をしている父親の割合	1①
指標19	子どものかかりつけ医師を持つ親の割合	4
指標20	子どものかかりつけ歯科医師を持つ親の割合	1②
指標21	地域のつどい等に参加している者の割合(★)	2
指標22	若年妊婦による妊娠届出数(届出時20歳未満)(★)	2
指標24	ゆったりとした気分で子どもと過ごせる時間がある母親の割合	1②
施策分野(2)妊娠期からの児童虐待防止対策		6個
指標14	ハイリスク妊婦の割合(★)	3
指標15	特定妊婦の割合(★)	3
指標16	乳幼児家庭全戸訪問事業での面談率(★)	1①
指標17	新生児訪問の実施率(★)	1①
指標26	虐待の可能性のある行為をしている親の割合	1②
指標27	乳幼児揺さぶられ症候群(SBS)を知っている親の割合	1②
基本目標2: 子どもの育ちと子育てを支え合うまち 施策分野(1)子育て・子育て・親育ちの支援		4個
指標18	積極的に育児をしている父親の割合	1①
指標19	子どものかかりつけ医師を持つ親の割合	4
指標20	子どものかかりつけ歯科医師を持つ親の割合	1②
指標21	地域のつどい等に参加している者の割合(★)	2
施策分野(2)健やかな体と心をつくる学びの推進		12個
指標22	若年妊婦による妊娠届出数(届出時20歳未満)(★)	2
指標23	朝食を子どものみで食べている児の割合	3
指標28	妊娠中の食事(三食)の摂取状況(★)	2
指標29	十代の人工妊娠中絶率	2
指標30	十代の性感染症罹患率	4
指標31	小中学生の痩身傾向児(肥満度-20%以下)の割合	1②
指標32	小中学生の肥満傾向児(肥満度+20%以上)の割合	3
指標33	歯肉に炎症がある十代の割合	3
指標34	十代の喫煙率	1②
指標35	十代の飲酒率	1②
指標36	朝食を欠食する小中学生の割合	1②
指標37	規則的な生活リズムで生活する児の割合(★)	1②
基本目標3: 配慮が必要な子どもの健やかな成長を見守り支え合うまち 施策分野(1): 配慮が必要な子ども及び配慮が必要な子育て家庭への切れ目のない支援		5個
指標24	ゆったりとした気分で子どもと過ごせる時間がある母親の割合	1②
指標25	子どもの社会性の発達過程を知っている親の割合	1②
指標26	虐待の可能性のある行為をしている親の割合	1②
指標27	乳幼児揺さぶられ症候群(SBS)を知っている親の割合	1②
指標38	母が育てにくさを感じている割合(★)	2

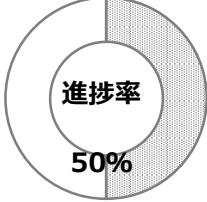
### 3 基本目標・施策分野別にみた評価と課題

基本目標・施策分野別に、評価の指標・事業評価より見えてきた課題についてまとめます。

【まとめ方の例】

#### 基本目標2 子どもの育ちと子育てを支え合うまち

##### 施策分野（1）子育て・子育て・親育ちの支援

評価基準	評価数	割合	改善傾向にある指標の割合
1 ①改善した（目標を達成した）	1	25.0%	<b>指標総数：4 指標</b>  <b>進捗率</b> <b>50%</b>
1 ②改善した（目標に達成していないが改善した）	1	25.0%	
2 変わらない	1	25.0%	
3 悪くなっている	0	0.0%	
4 評価できない	1	25.0%	
計	4		

評価基準	指標名
1 ①改善した（目標を達成した）	指標 18 積極的に育児をしている父親の割合

指標の達成率や達成した指標・悪化した指標を示します。

悪化した指標・改善した指標などを中心にトピックとなる指標を中心に分析を行います

1  
指標の評価

指標等	ベースライン値	令和元年調査
<b>指標 18 積極的に育児をしている父親の割合</b> 3～6か月児調査	47.1%	50.5%

- ・父親の育児への参加状況の頻度が多い人ほど、子育ての満足度が高くなっている。（3か月～6か月）
- ・父親の育児への参加状況の頻度が多い人ほど、母親のゆったりとした気分で子どもと過ごす時間の割合が高くなっている。（3か月～6か月）

