

# 消防用小型水タンク車

3 / 1 ~ 3 / 7 L



## 柏のまちの消防車

## 【柏西原水槽1】



しゃ しゆ 車種	ひ の じ どう しゃ 日野自動車
ぜん ちよう 全長 (mm)	6,000mm
ぜん ぶく 全幅 (mm)	1,910mm
ぜん こう 全高 (mm)	2,850mm
しゃたいじゆりよう 車体重量 (kg)	5,480kg
すいそうようりよう 水槽容量 (L)	1,300L

### 【特徴】

しゃりよう こ がた  
車両は、小型 (CD-1型) でありながら、タンク  
しゃたいじゆりよう せきまい  
水 1,300L を積載しています。後方の荷室部は  
アルミ製で軽量化されており、積載スペースを最大  
げん かく ほん せいしやう  
限確保した仕様となっています。

しゃりよう せまい ちいまい  
この車両は、狭い地域での消火活動に特に力を発揮  
します。

柏市消防局

消防用小型水タンク車を販売する



# 春の全国火災

# 予防運動

3/1 ▶ 3/7



## 住警器を 設置しよう

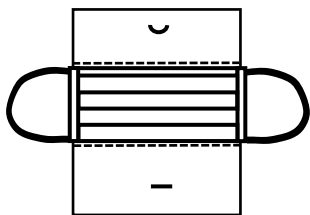
① <sup>ぶぶん</sup> — の部分を <sup>また</sup> カッター又はハサミで切る



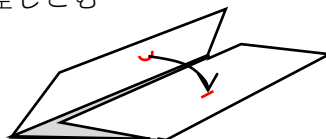
② <sup>ぶぶん</sup> - - - 部分を <sup>また</sup> やまおりにする



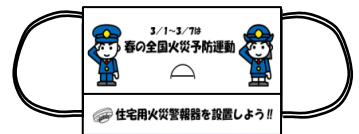
③ <sup>なか</sup> 中に <sup>い</sup> マスクを入れる



④ <sup>さき</sup> 先ほど切った <sup>き</sup> <sup>ぶぶん</sup>  部分を <sup>い</sup> — に差しこむ



⑤ <sup>かんせい</sup> 完成



**マスクケースを  
作ってみよう!!**

3/1-3/7  
春の全国火災予防運動  
住宅用火災警報器を設置しよう!!

※ <sup>み</sup>うらを見てね



柏市消防局