

# 令和8年度 防犯灯補助金申請 手引き

維持・設置・修繕

令和8年5月

柏市 市民生活部 地域コミュニティ課

TEL:7167-1126

MAIL:[chiiki-community@city.kashiwa.chiba.jp](mailto:chiiki-community@city.kashiwa.chiba.jp)

# 目 次

1.	防犯灯について .....	1
2.	『防犯灯維持費補助金』 .....	2
3.	『防犯灯設置費補助金』 .....	11
4.	『防犯灯修繕費補助金』 .....	18
5.	柏市リース防犯灯の故障 .....	25
6.	よくある質問 .....	27
7.	防犯灯の位置の確認方法 .....	28

## 【令和7年度から令和8年度の変更点】

### ①防犯灯維持費補助金（P.2 参照）

一灯あたりの年間補助額（東京電力の電灯料金の区分）		
LED 防犯灯	10Wまで	2,200 円→2,300 円
	20Wまで	3,260 円→3,460 円
	20Wを超える場合	5,380 円→5,780 円
LED 以外の防犯灯		

### ②リース防犯灯の取扱い（P.25 参照）

令和8年度から、柏市が維持管理を行います。

# 1. 防犯灯について

防犯灯とは、道路を照明するもので、夜間における犯罪の発生防止及び通行の安全を図ることを目的として設置するものをいいます。柏市では、安心・安全なまちを地域の皆様とともに実現すべく、町会・自治会・区等が設置・維持管理を行っています。

集合住宅の管理組合等が所有する照明であっても、市が現地を確認した後、不特定多数の市民が通行する箇所に設置されている電灯については、防犯灯と認める場合もあります。

## ■ 防犯灯の設置基準

場所	・ 道路を照明する場所 ・ 東電柱またはN T T柱への共架 ただし、共架可能な電柱がない等の場合は専用柱による設置とする。
設置間隔	・ おおむね25メートル以上 ただし、防犯上及び道路形状等の理由によりやむを得ない場合は、この限りではない。
設置高	・ 原則、地上から4.5メートル以上

## ■ 市内にある電灯の種類

場所	設置主体	問い合わせ先
道路や歩道等	町会・自治会・区等	地域コミュニティ課 ☎04-7167-1126
	黄色のプレートがついているもの 柏市地域コミュニティ課	
商店街	市内の商工団体	商工観光課 ☎04-7128-4780
道路等	柏市道路保全課	道路保全課 ☎04-7167-1402
公園	柏市公園緑地課	公園緑地課 ☎04-7167-1148

## 2. 『防犯灯維持費補助金』

### ■ 補助対象

令和8年4月1日時点で設置されており、かつ、町会・自治会・区等が所有・リースし、維持管理している防犯灯が対象です。

### ■ 補助額について

近年の社会情勢を鑑み、電気料金変動へ柔軟に対応するため、令和5年度以降の補助額は直近の電気料金の実績を基に、毎年見直しを行います。

したがって、電気料金が高騰した翌年の補助額は上がりますが、電気料金が低落した翌年の補助額は下がりますので、計画的な予算の執行に協力くださいますようお願いいたします。

### ■ 令和8年度 維持費補助額

一灯あたりの年間補助額		
LED 防犯灯	東京電力の電灯料金の区分 10Wまで	2,300円
	東京電力の電灯料金の区分 20Wまで	3,460円
	東京電力の電灯料金の区分 20Wを超える場合	5,780円
LED以外の防犯灯		

※その他の小売電気事業者と契約する場合は、当該契約に係る額または上記の表で交付する額に相当する額のいずれか低い額となります。

## ■ 申請書類

- ① 防犯灯維持費補助金交付申請書兼請求書(様式1)
- ② 電気料金等領収書(令和8年4月分)コピー  
※4月分のご提出が難しい場合は別途ご相談ください。
- ③ 電気料金集約分内訳表(令和8年3月分)コピー  
※合計数が記載されている最終頁のみ(10ページ参照)
- ④ 防犯灯の位置図コピー  
※修正箇所がある場合のみ提出

## ■ 書類記入時の注意事項

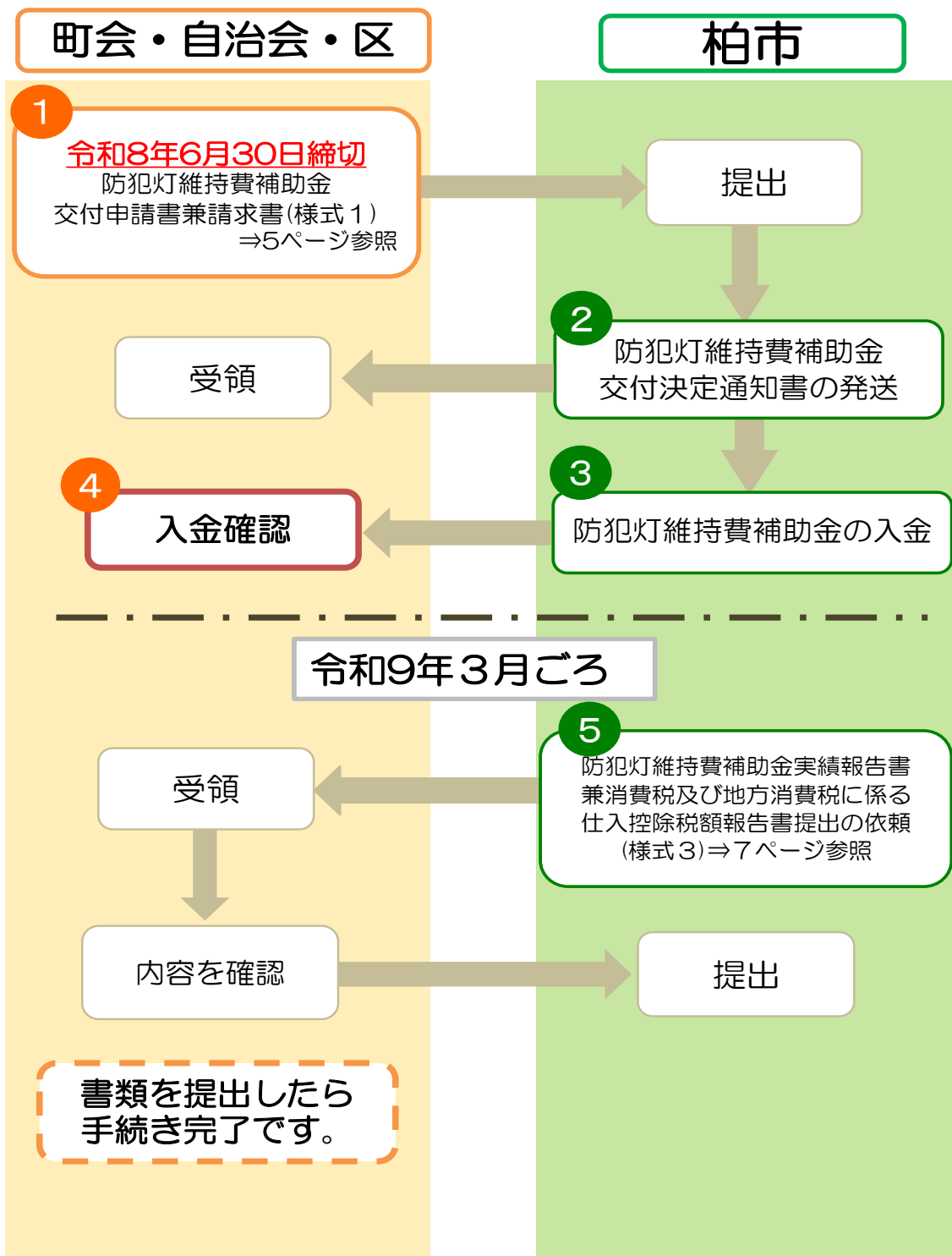
- ① 添付書類は必ず申請書兼請求書と一緒にご提出ください。
- ② 修正する場合は、訂正印(代表者欄と同じ印鑑)をご使用ください。ただし、交付申請額及び請求額は訂正ができませんので、新しい用紙をご利用ください。

## ■ 提出締切・提出先

締切日：令和8年6月30日(火)

提出先：柏市役所地域コミュニティ課

# 『防犯灯維持費補助金』 手続きの流れ



記入例

令和〇年〇月〇日

防犯灯維持費補助金交付申請書兼請求書

柏市長 宛て

代表者住所 柏市 柏5-10-1

団体名 柏町会

役名・代表者氏名 会長 ・ 柏 太郎

町会代表者印の  
押印が必要



令和8年度における防犯灯維持費補助金の交付を受けたいので、電気料金集約分内訳表の10Wと20Wに記載されている灯数をそれぞれご記入ください。それ以上のW数の防犯灯及びLED以外の防犯灯については「その他の防犯灯」として灯数をご記入ください。

防犯灯の種類	灯数	年間補助金額	①×②=補助金額
LED 防犯灯 10W まで	60灯	2,300 円	138,000 円
LED 防犯灯 10W~20W まで	5灯	3,460 円	17,300 円
その他の防犯灯	3灯	5,780 円	17,340 円
合計	68灯		172,640 円

2 補助事業等の着手及び完了の予定年月日

令和8年4月1日～令和9年3月31日

3 交付申請額及び請求額

172,640 円

4 消費税の適用に関する事

① 補助金交付額の算定

消費税額を補助対象経

消費税額を補助対象経

※確定申告により仕入税額控除した消費税に係る補助金額が確定後「消費

税仕入控除税額報告書の

②①で「消費税を補助

を選択した理由

訂正不可  
※交付申請額及び請求額を誤って記載してしまった場合は、新しい用紙にご記入ください。

既にチェックマーク（次頁上部含む）がついております。  
※万が一、団体として課税売上高が1千万円を上回る場合は、二重線訂正の上、適正な項目にチェックをお願いします。

<input checked="" type="checkbox"/> 免税事業者である
<input type="checkbox"/> 簡易課税事業者である
<input type="checkbox"/> 消費税法別表第3に掲 5%を超える
<input type="checkbox"/> その他（

既にチェックマーク（次頁上部含む）が  
ついております。  
※万が一、団体として課税売上高が1千  
万円を上回る場合は、二重線訂正の上、  
適正な項目にチェックをお願いします。

5 振込先

金融機関名	支店番号	預金種目
〇〇銀行	123	普通預金
口座番号	通帳口座名義	
4567890	カシワチヨウカイ カイチヨウ カシワ タロウ	

※昨年度の口座情報が記載されています。訂正がある場合は二重線で訂正のうえ請求印と同じ印で訂正印を押印してください。

6 添付書類

- (1) 電気料金等領収書（令和8年4月分）コピー
- (2) 電気料金集約分内訳表（令和8年3月分）コピー  
※合計数が記載されている最終頁のみ
- (3) 防犯灯の位置図コピー  
※修正箇所がある場合のみ提出

## 記入例

令和 9 年 3 月 3 1 日

※令和 9 年 3 月頃に郵送します。

防犯灯維持費補助金実績報告書

兼消費税及び地方消費税に係る仕入控除税額報告書

柏市長 宛て

代表者住所 柏市 柏 5 - 1 0 - 1

団体名 柏町会

役名・代表者氏名 会長 ・ 柏 太郎 ← 押印不要

令和 8 年 △ 月 × 日付柏市活第 □ □ 号で交付決定の通知のあった令和 8 年度防犯灯維持費補助金に係る事業が完了したので，柏市補助金等交付規則の規定により，下記のとおり報告します。

## 記

- 補助事業等の成果及び内容  
防犯灯等の維持に要する費用  
対象灯数 68 灯（令和 8 年 4 月 1 日現在）
- 補助事業等に要した経費の総額及び内訳

防犯灯種類	灯 数	金 額
LED 防犯灯 10W まで	60 灯	1 3 8 , 0 0 0 円
LED 防犯灯 10W～20W まで	5 灯	1 7 , 3 0 0 円
その他の防犯灯	3 灯	1 7 , 3 4 0 円
合 計	6 8 灯	1 7 2 , 6 4 0 円

- 補助事業等の着手及び完了の年月日  
令和 8 年 4 月 1 日～令和 9 年 3 月 3 1 日
- 交付決定額  
1 7 2 , 6 4 0 円
- 消費税及び地方消費税に係る仕入控除税額（※消費税の申告義務がない場合も 0 円と記載すること）

0 円 ←

※ 0 円の場合はその理由について

既に金額が記載されております。  
※万が一，団体として課税売上高が 1 千万円を上回る場合は，二重線訂正の上，金額の入力及び適正な項目にチェックをお願いします。

- 消費税の申告義務がない
- 簡易課税方式による申告を行う
- 消費税法別表第3に掲げる法人等  
5%を超える
- その他（返還額算出シートに  
円だった場合など）

既にチェックマークがついており  
ます。

※万が一、団体として課税売上高  
が1千万円を上回る場合は、二重  
線訂正の上、金額の入力及び適正  
な項目にチェックをお願いします  
す。

## 6 添付書類

返還額算出シート（申告義務がない、簡易課税方式、消費税法別表第3に掲げる法人等であって特定収入割合が5%を超える事業者は添付不要）

# 電気料金等領収書について

電気料金等領収証が1ヶ月に1回、東京電力エナジーパートナー(株)より契約者に送付されます。今回、申請書に添付していただくのが、この領収証の令和8年4月分以降のコピーとなります。

## 【見本】電気料金等領収証

### 電気料金等領収証

毎度ご利用いただきありがとうございます。

年 月 分		金 額	
**年**月		円	
<div style="float: right; width: 20px;">様</div>			
地区番号	お客様番号	様	
ご契約名義			
ご使用 柏市			
場 所			
番(地) 号			
棟 号			
ご契約種別	****	ご使用期間	**月**日~**月**日
ご契約	ご使用量	うち夜間ご使用量	振替月日
*****	***** kWh	kWh	月 日
金融機関名	印紙税申告納付につき郵町税務署承認済		
店舗コード			
口座番号			

(作成場所 千代田区内幸町)

左記金額を口座振替により、領収させていただきました。

戸数	力率	通電制御型割引率				割引対象機器容量	
		5時間通電	通電制御型	kVA	kVA		
ご契約	**	**	**	**	**	**	*
(定額負荷設備)	10W	20W	40W	60W	100W	その他	機器

#### (お知らせ)

- 一括前払契約の前払金を左記のとおり領収いたしました。
- 電気料金の過不足分がある場合につきましては、前払金に含んで領収しております。
- 本状につきましてご不明の点は、表記のお問い合わせ先へおたずねください。

#### インターネット受付サービス実施中!

##### 【サービス内容】

- 引越しによる電気料金の精算
- ご入居による電気のご使用開始
- ご契約アンペアの変更など

※24時間受付中!どうぞお気軽にご利用ください。

ホームページアドレス <http://www.tepco.co.jp>





### 3. 『防犯灯設置費補助金』

#### ■ 補助対象

新しく防犯灯や専用柱を新設するものが対象です。防犯灯などの新設をお考えでない団体は、防犯灯設置費補助金の申請の必要はありません。

#### ■ 補助額

設置方法 (新設)	一灯あたりの補助額 (上限)	補助事例
LED 防犯灯	30,000円	◇ 電柱等共架で <u>LED防犯灯</u> を新たに設置
専用柱	20,000円	◇ 新たに専用柱を立てて、既存の防犯灯を設置 ◇ 防犯灯(既存)の移設時に新たに専用柱を立てる
<u>LED以外の</u> 防犯灯	費用の2分の1に相当する額 ※20,000円が限度	◇ 電柱等共架で <u>水銀灯</u> などの防犯灯を新たに設置

※LED以外の防犯灯の設置については、地域コミュニティ課までご相談ください。

また、上記以外にも補助対象となる場合がありますので、地域コミュニティ課までお問合せ下さい。

## ■ 申請書類

- ① 防犯灯設置費補助金交付申請書（様式4）
- ② 工事業者見積書コピー
- ③ 工事予定箇所を示す位置図

## ■ 書類記入時の注意事項

- ① 必ず工事前に申請してください。工事後の申請は受付できません。
- ② 添付書類は必ず申請書と一緒にご提出ください。
- ③ 修正する場合は、訂正印（代表者欄と同じ印鑑）をご使用ください。ただし、交付申請額と工事見積額は訂正できませんので、新しい用紙をご利用ください。

## ■ 提出締切・提出先

締切日：令和8年6月30日（火）

提出先：柏市役所地域コミュニティ課

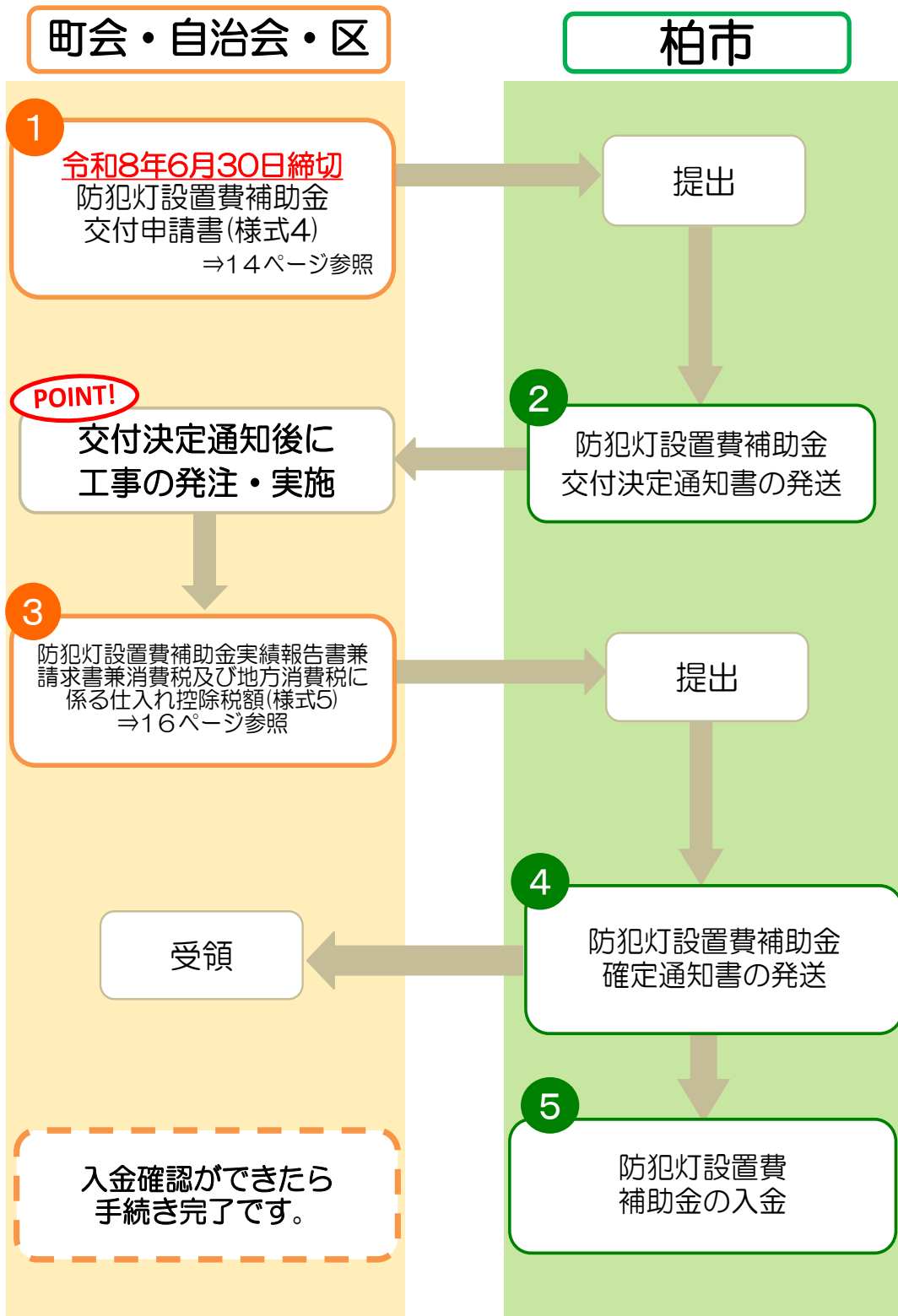
※補助金を希望される箇所については地域コミュニティ課で審査を行い、補助金の交付の可否を決定いたします。

また、提出締切を過ぎてからの申請については、ご相談ください。

### 【ご注意事項】

交付決定がされるまでは工事発注・実施を行わないようにしてください。

# 『防犯灯設置費補助金』 ご入金までの流れ



# 記入例

## 防犯灯設置費補助金交付申請書

柏市長 宛て

代表者住所 柏市 柏5-10-1

団体名 柏町会

役名・代表者氏名 会長 ・ 柏 太郎 ← 押印不要

令和8年度における防犯灯設置費補助金の交付を受けたいので、柏市防犯灯補助金交付規則の規定により、下記のとおり申請します。

### 記

#### 1 補助事業等の目的及び内容

①防犯灯 (〇 W)	1基(1基上限30,000円)
②専用柱	基(1基上限20,000円)

#### 2 補助事業等の経費の総額及び内訳

(1) 工事見積額 55,000円 ←

(工事見積額は消費税込みで記入してください)

(工事見積り額が1基あたりの補助金上限額を超えた場合、基数×補助金上限額の合計が交付申請額となります)

#### 3 補助事業等の着手及び完了の予定年月日

令和〇年〇月〇日 ~ 令和〇年〇月〇日

#### 4 交付申請額

30,000円 ←

工事見積額が1基あたりの補助金上限額を超えた場合、基数×補助金上限額の合計を交付申請額に記入してください。上限未満の場合、工事見積額を記入してください。

#### 5 消費税の適用に関する事項

① 補助金交付額の算定

消費税額を補助対象経費に含めないで補助交付額を算定

消費税額を補助対象経費に含めて補助金交付額を算定

※確定申告により仕入税額控除した消費税に係る補助金額が確定後、「消費税仕入控除税額報告書(様式第10号)」を提出してください。

② ①で「消費税」を選択した理由

既にチェックマークがついております。  
※万が一、団体として課税売上高が1千万円を上回る場合は、二重線訂正の上、適正な項目にチェックをお願いします。



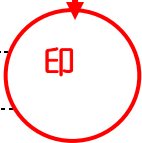
記入例

防犯灯設置費補助金実績報告書兼請求書  
兼消費税及び地方消費税に係る仕入控除税額報告書

柏市長 宛て

町会代表者印の  
押印が必要

代表者住所 柏市 柏5-10-1  
団体名 柏町会  
役名・代表者氏名 会長 ・ 柏 太郎



令和8年△月×日付け柏市活第□□号で交付決定の通知のあった  
令和8年度防犯灯設置費補助金に係る事業が完了したので、柏市補  
助金等交付規則の規定により、下記のとおり報告及び請求します。

記

1 補助事業等の成果及び内容

①防犯灯 ( 〇W)	1 基
②専用柱	基

2 補助事業等に要した経費の総額及び内訳

別添「電気工事業者の工事請求書の写し」のとおり

3 補助事業費等の着手及び完了の年月日

令和 〇年 〇月 〇日 ~ 令和 〇年 〇月 〇日

4 交付決定額及び請求額

30,000 円

着手日は必ず交付決定日よりも  
後の日付けでご記入ください。

5 消費税及び地方消費税に係る仕入控除税額 (※消費税の申告義  
務がない場合も0円と記載すること)

0 円

※0円の場合はその理由について

- 消費税の申告義務がない
- 簡易課税方式による申告
- 消費税法別表第3に掲げる  
5%を超える
- その他 (返還額算出シ  
円だった場合など)

既に金額が記載され、チェックマークが  
ついております。  
※万が一、団体として課税売上高が1千  
万円を上回る場合は、二重線訂正の上、  
金額の入力及び適正な項目にチェックを  
お願いします。

## 6 添付書類

返還額算出シート（申告義務がない，簡易課税方式，消費税法別表第3に掲げる法人等であって特定収入割合が5%を超える事業者は添付不要）

## 7 振込先

金融機関名	支店番号	預金種目
〇〇銀行	123	普通預金
口座番号	通帳口座名義	
4567890	カシワチヨウカイ カイチヨウ カシワ タロウ	

※振込先の訂正は二重線で訂正して請求印と同じ印で訂正印を押印

## 4. 『防犯灯修繕費補助金』

### ■ 補助対象

町会・自治会・区等が令和8年4月1日時点で所有している防犯灯や専用柱を修理するものが対象です。

防犯灯などの修繕をお考えでない団体は、防犯灯修繕費補助金の申請の必要はありません。

### ■ 補助額

設置方法		一灯あたりの補助額 (上限)	補助事例
灯具の交換	LED 以外の 防犯灯	20,000円	◇ 水銀灯などの防犯灯を交換する
	LED 防犯灯	30,000円	◇ 既存のLED防犯灯が故障等により新たな灯具に交換する ◇ 水銀灯などを新たにLED防犯灯に変更する
専用柱の改修		20,000円	◇ 経年劣化等による専用柱の建て替え
灯具工事 (移設等)		20,000円	◇ 既存の防犯灯や専用柱を新たな場所に設置(移設)
配線工事 関係		20,000円	◇ 自然災害等による断線に伴う配線工事

上記以外にも補助対象となる場合がありますので、地域コミュニティ課までお問合せ下さい。

### 【ご注意事項】

黄色のプレートが付いた防犯灯（リース灯）は町会等で修繕をしないでください。  
25ページをご参照下さい。

## ■ 申請書類

- ① 防犯灯修繕費補助金交付申請書（様式7）
- ② 工事業者見積書コピー
- ③ 工事予定箇所を示す位置図

## ■ 書類記入時の注意事項

- ① 必ず工事前に申請してください。工事後の申請は受付できません。
- ② 添付書類は必ず申請書と一緒にご提出ください。
- ③ 修正する場合は、訂正印（代表者欄と同じ印鑑）をご使用ください。ただし、交付申請額と工事見積額は訂正できませんので、新しい用紙をご利用ください。

## ■ 提出締切・提出先

締切日：令和8年6月30日（火）

提出先：柏市役所地域コミュニティ課

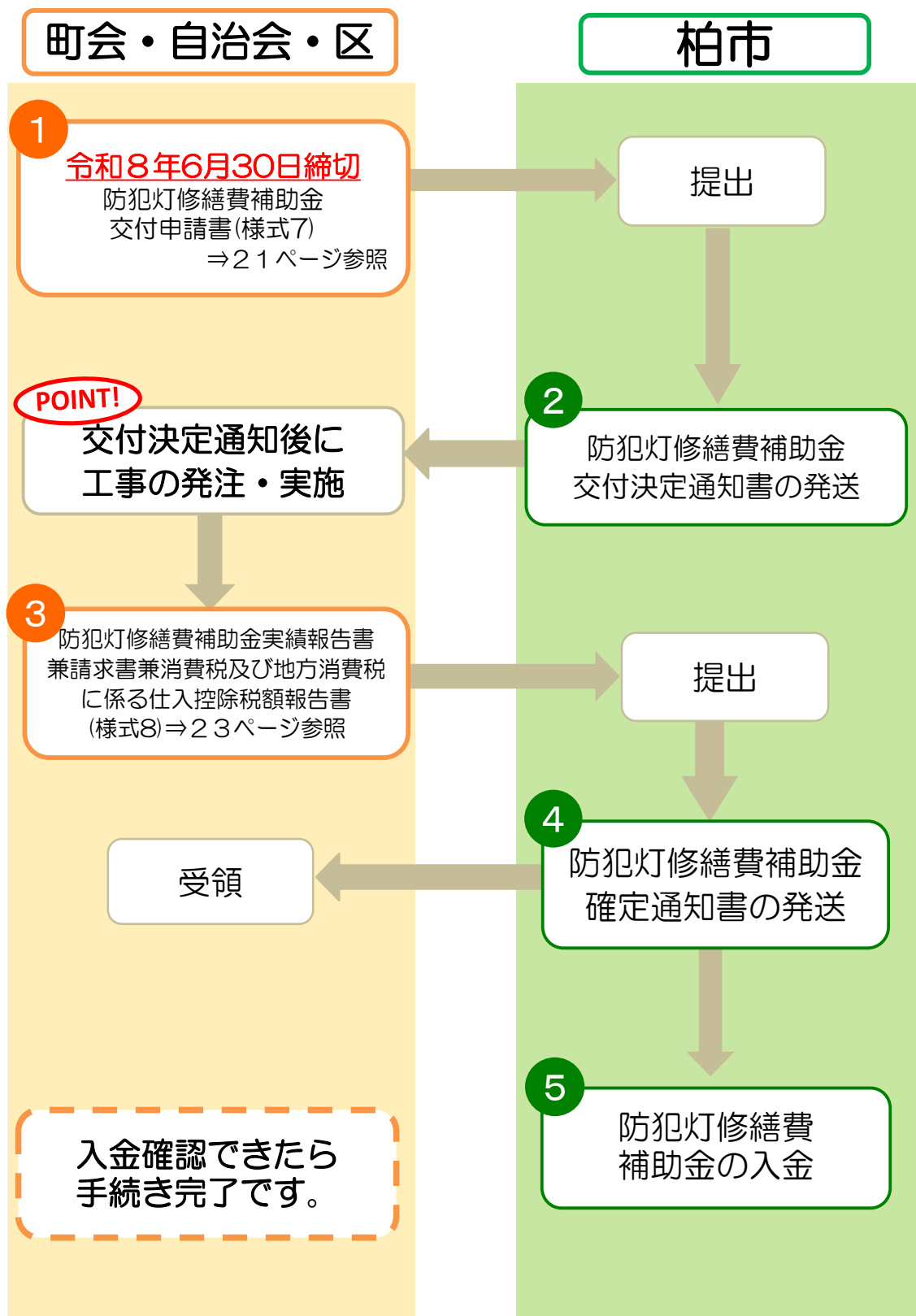
※補助金を希望される箇所については地域コミュニティ課で審査を行い、補助金の交付の可否を決定いたします。

また、提出締切を過ぎてからの申請については、ご相談ください。

### 【ご注意事項】

交付決定がされるまでは工事発注・実施を行わないようにしてください。

# 『防犯灯修繕費補助金』 ご入金までの流れ



# 記入例

様式 7

令和〇年〇月〇日

## 防犯灯修繕費補助金交付申請書

柏市長 宛て  
 代表者住所 柏市 柏5-10-1  
 団体名 柏町会  
 役名・代表者氏名 会長 ・ 柏 太郎 ← 押印不要

令和 8 年度における防犯灯修繕費補助金の交付を受けたいので、柏市防犯灯補助金等交付規則の規定により、下記のとおり申請します。

### 記

#### 1 補助事業等の目的及び内容

①防犯灯改修（防犯灯の付替えをするも	1 灯（1 柱上限 30,000 円）
②専用柱工事（柱のみ改修するもの）	柱（1 灯上限 20,000 円）
③防犯灯工事（防犯灯移設等をするも	灯（1 灯上限 20,000 円）
④配線工事（断線等の対応をするもの）	柱（1 柱上限 20,000 円）

#### 2 補助事業等の経費の総額及び内訳

(1) 工事見積額 55,000円 ←  
 （工事見積額は消費税込みで記入してください）  
 （工事見積り額が1基あたりの補助金上限額を超えた場合、基数×補助金上限額の合計が交付申請額となります）

#### 3 補助事業等の着手及び完了の予定年月日

令和 〇年 〇月 〇日 ~ 令和 〇年 〇月 〇日

#### 4 交付申請額

30,000円 ←

#### 5 消費税の適用に関する事項

①補助金交付額の算出

消費税額を補助対象経費とし、消費税額を補助対象経費から控除する（※確定申告により仕入税額控除税仕入控除税額報告書の提出を要する）。

工事見積額が1灯あたりの補助金上限額を超えた場合、基数×補助金上限額の合計を交付申請額に記入してください。上限未満の場合、工事見積額を記入してください。

既にチェックマークがついております。  
 ※万が一、団体として課税売上高が1千万円を上回る場合は、二重線訂正の上、適正な項目にチェックをお願いします。

②①で「消費税を補助対象  
を選択した理由

<input checked="" type="checkbox"/> 免税事業者である
<input type="checkbox"/> 簡易課税事業者である
<input type="checkbox"/> 消費税法別表第3に掲げる法人等であって特定収入割合が5%を超える
<input type="checkbox"/> その他 ( )

既にチェックマークがついております。  
※万が一、団体として課税売上高が1千万円を上回る場合は、二重線訂正の上、適正な項目にチェックをお願いします。

## 6 添付書類

- (1) 電気工事業者の修繕工事の見積書のコピー
- (2) 柱の所在箇所を示す位置図

### ※注意事項

- ・ 工事後の申請は受け付けできません。工事前に申請してください。
- ・ 交付決定がされるまでは工事発注・実施を行わないでください。

## 記入例

防犯灯修繕費補助金実績報告書兼請求書  
兼消費税及び地方消費税に係る仕入控除税額報告書

柏市長 宛て

町会代表者印の  
押印が必要

代表者住所 柏市 柏5-10-1

団体名 柏町会

役名・代表者氏名 会長 ・ 柏 太郎

印

令和8年△月×日付け柏市活第□□号で交付決定の通知のあった令和8年度防犯灯修繕費補助金に係る事業が完了したので、柏市補助金等交付規則の規定により、下記のとおり報告及び請求します。

## 記

## 1 補助事業等の成果及び内容

①防犯灯改修（防犯灯の付替えをするもの）	1 灯（1 柱上限 30,000 円）
②専用柱工事（柱のみ改修するもの）	柱（1 灯上限 20,000 円）
③防犯灯工事（防犯灯移設等をするもの）	灯（1 灯上限 20,000 円）
④配線工事（断線等の対応をするもの）	柱（1 柱上限 20,000 円）

## 2 補助事業等に要した経費の総額及び内訳

別添「電気工事業者の工事請求書の写し」のとおり

## 3 補助事業費等の着手及び完了の年月日

令和 年 月 日 ~ 令和 年 月 日

## 4 交付決定額及び請求額

30,000 円

## 5 消費税及び地方消費税に係る仕入控除税額（※消費税の申告義務がない場合も0円と記載すること）

0 円

※0円の場合はその理由について

 消費  
 簡易

既に金額が記載され、チェックマークがついております。  
※万が一、団体として課税売上高が1千万円を上回る場合は、二重線訂正の上、金額の入力及び適正な項目にチェックをお願いします。

消費税法別表第3に掲げる法人等であって特定収入割合が5%を超える

その他（返還額算出シートによる計算の結果、返還額が0円だった場合など）

#### 6 添付書類

返還額算出シート（申告義務がない、簡易課税方式、消費税法別表第3に掲げる法人等であって特定収入割合が5%を超える事業者は添付不要）

#### 7 振込先

金融機関名	支店番号	預金種目
〇〇銀行	123	普通預金
口座番号	通帳口座名義	
34567890	カシワチヨウカイ カイチヨウ カシワ タロウ	

※昨年度の口座情報が記載されています。訂正がある場合は二重線で訂正のうえ請求印と同じ印で訂正印を押印してください。

## 5. 柏市リース防犯灯の故障

LED 防犯灯一括リース事業にて LED 化された防犯灯については、柱に黄色のプレートが設置されております。これまでこの防犯灯が故障等の原因により不点灯になった場合は、令和8年3月31日までコールセンターへのご連絡を依頼しておりましたが、令和8年4月1日から、柏市において維持管理をすることといたしましたので地域コミュニティ課までご連絡ください。

**黄色のプレートがついている  
防犯灯が不点灯になったら  
地域コミュニティ課へ！！**  
※天候や季節によって点灯時間が  
異なりますのでご了承ください。

電話番号

04-7167-1126

受付時間

平日午前8時30分～午後5時15分

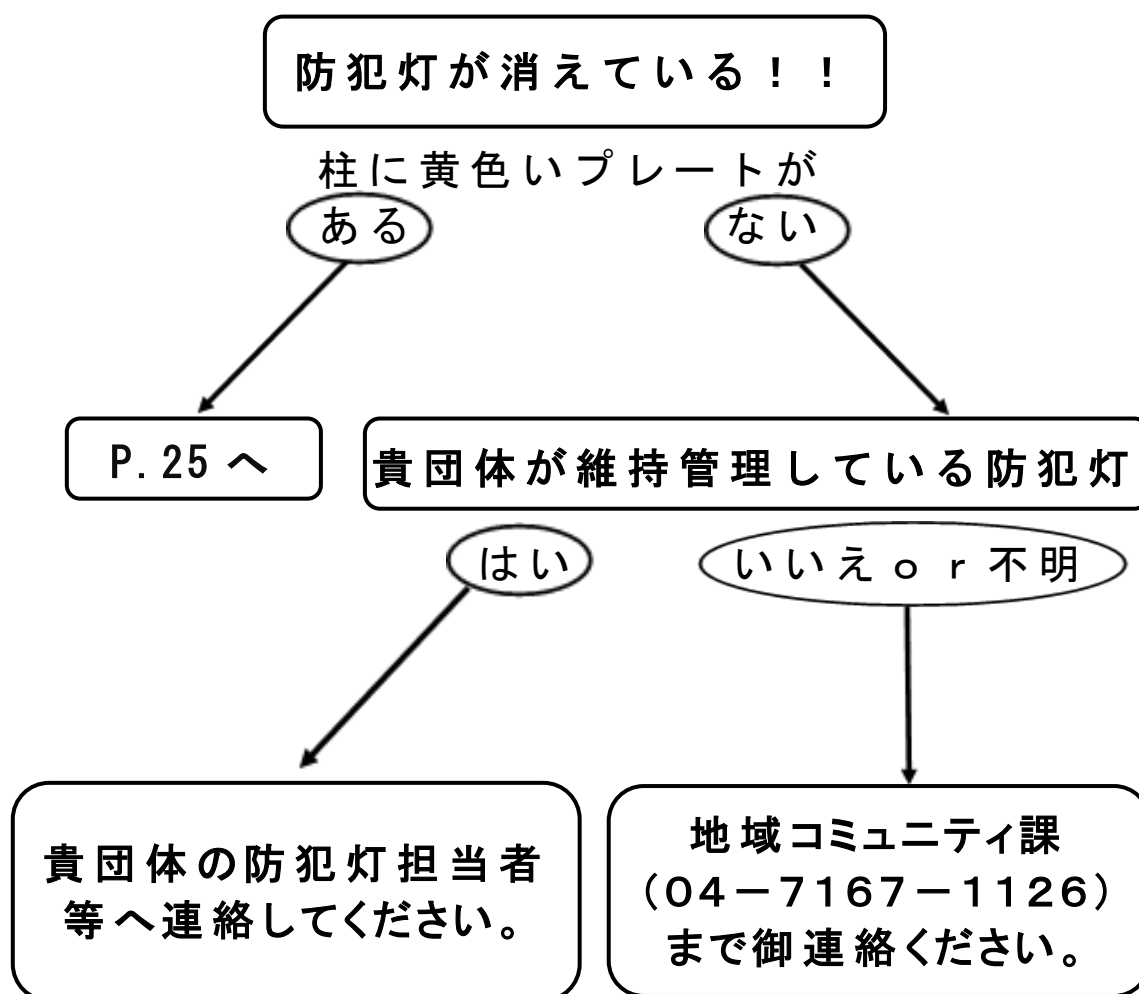
柏市LEDリース防犯灯

A0101  
0100

お問合せの際は、出来る限り詳しい  
防犯灯の情報をお伝えください

- ①電柱についているプレート番号
- ②状況（不点灯、点滅しているなど）
- ③防犯灯所在地（不明な場合は、目印となる建物名称等）
- ④お客様のお名前と連絡先
- ⑤町会名

## 防犯灯が不点灯になった場合のフローチャート



※町会等が独自に設置した防犯灯が故障・災害等により不点灯になった場合には、町会等で専門業者に修繕の発注を行ってください。市から業者等の紹介をすることはできません。

※費用に関しては、防犯灯修繕費補助金の対象となる場合がありますので、工事の前に地域コミュニティ課へ申請してください。ご不明点等ありましたらお気軽にご相談ください。

## 6. よくある質問

Q. 「柏市土木部」と書いてある電灯が消えているときは、どこに連絡したら良いですか。

---

A. 道路保全課（Tel 04-7167-1402）へご連絡ください。

Q. 防犯灯維持費補助金は、電気料金以外にどのような使い道がありますか。

---

A. 防犯灯の清掃や巡回などの管理費用としてご活用ください。

Q. 私有地に新しく専用柱を立てて防犯灯を設置したいときは、どうしたら良いですか。

---

A. 町会等と土地の所有者で十分に協議を行っていただき、所有者からの許可を得られた上で、防犯灯設置費補助金（11ページ）申請を行ってください。

Q. 台風や豪雨などの自然災害で防犯灯が故障してしまいました。どうしたら良いですか。

---

A. 黄色のプレートが付いている防犯灯については、25ページを参照の上、地域コミュニティ課（Tel 04-7167-1126）へご連絡ください。それ以外の防犯灯については、防犯灯修繕費補助金（18ページ）をご確認ください。

Q. 交通事故等により専用柱が曲がってしまいました。どうしたら良いですか。

---

A. 交通事故の場合、まずは警察へご連絡ください。

事故を起こしてしまった運転手が分かる場合は、相手方の保険会社と話をし手続きを進めてください。当て逃げ等の場合で、相手が分からない場合は、地域コミュニティ課（Tel 04-7167-1126）までご連絡ください。

# 【防犯灯の位置の確認方法】

Q. 町内のどこに防犯灯があるのかわかりません。

A. 「柏市公開型 GIS」をご利用ください。

「柏市公開型 GIS」とは…柏市の行政情報や地域情報を、地図を通してわかりやすく公開するサイトです。

表示テーマから「防犯灯位置図」を選ぶと、サンプルのように地図の中に赤や緑の点で防犯灯が記されます。



QRコードはこちら

もしくは「柏市公開型 GIS」と検索してください

サンプル

「防犯灯位置図」を選択してください

The screenshot shows the '柏市公開型 GIS' (Kashiwa City Open GIS) interface. On the left, the '表示テーマ' (Display Theme) dropdown menu is open, and '防犯灯位置図' (Security Light Position Map) is selected, highlighted with a red circle and a red arrow. Below the menu, there are options for 'レイヤ表示' (Layer Display) with checkboxes for '町会・自治会' (Machi-kai/Municipality) and '防犯灯' (Security Light). Under '防犯灯', there are radio buttons for 'リース防犯灯' (Lease Security Light) and '町会所有' (Municipality Owned). The main map area shows a street view with several red and green dots representing security light locations. A text box on the right provides instructions: ①防犯灯の位置についてはH28年度に作成した地図に準拠しております。地図と実際の位置が異なる場合もございますので、その際はお手数ですが市民活動支援課まで情報提供をお願いします。②マーカーの色については緑色=町会所有 赤色=リース防犯灯となります。③本地図には町会が維持管理を行っている防犯灯のみが掲載されております。・道路照明灯は道路保全課・商店街灯は商工振興課・公園灯は公園緑地課（質問8を御確認ください）上記3つについては各課までお問い合わせください。 At the bottom, there are navigation controls, a scale bar (1/1875), and a 'メニュー' (Menu) button.