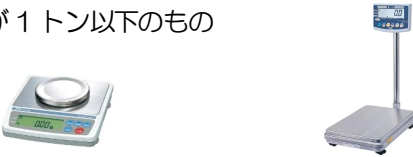





# 柏市 定期検査手数料一覧表

H29. 4. 1現在

はかりの種類		ひょう量	件数	手数料
非 自 動 は か り	ア 検出部が電気式のもの又は光電式のもであって、 ひょう量が1トン以下のもの 	100kg 以下	1	1,400 円
		100kg を超え 250kg 以下	1	1,800 円
		250kg を超え 500kg 以下	1	2,200 円
		500kg を超えるもの	1	3,100 円
	イ 棒はかり又は光電式以外のばね式指示はかりの うち直線目盛のみがあるもの 		1	250 円
	ウ ア又はイに掲げるもの以外のもの 	100kg 以下	1	500 円
		100kg 超え 250kg 以下	1	900 円
		250kg 超え 500kg 以下	1	1,500 円
		500kg 超え 1t 以下	1	2,100 円
		1t 超え 2t 以下	1	3,700 円
		2t 超え 5t 以下	1	6,900 円
		5t 超え 10t 以下	1	10,700 円
		10t 超え 20t 以下	1	15,000 円
20t 超え 30t 以下のもの		1	19,100 円	
30t 超え 40t 以下のもの		1	21,600 円	
40t 超え 50t 以下のもの	1	29,800 円		
50t 超えるもの	1	51,200 円		
分銅又は定量おもり若しくは定量増おもり 		1	10 円	
皮革面積計		1	2,500 円	

※ 最小の目盛又は表記された感量がひょう量の1万分の1未満の場合は、アからウに掲げる金額の2倍の金額。

※ 計量器などの写真は、イメージ。

※ 柏市の手数料は、「柏市手数料条例第2条の第1項別表2の65の8」で規定されており、この表はその抜粋。