



防犯カメラ補助金 ガイドブック

2025年12月16日 更新

柏市防災安全課

目次

はじめに	P3
補助対象となる団体の条件.....	P4
補助額及び申請台数	P4
補助の対象となるカメラの条件、補助の対象とならない条件	P5
補助の対象となる経費、ならない経費	P6
(参考)カメラの費用について.....	P7
(参考)市役所設置のカメラについて	P8、9
スケジュール目安.....	P10
補助金申請に関する注意事項、記載例.....	P11～25
カメラの設置及び運用について.....	P26
(参考)カメラ設置業者	P27

巻末資料


- ① 街頭防犯カメラ設置及び運用規程(ひな型)
- ② 柏市街頭防犯カメラ設置補助金交付要綱
- ③ 柏市街頭防犯カメラ設置及び運用指針

～本事業について～

自主防犯活動(防犯パトロールや防犯講習会の開催等)を行う団体が、設置する防犯カメラ(以下、「カメラ」と表記)の費用を補助することで、地域の防犯力を高めることを目的としています。

はじめに・・・

団体のみなさまへのお願い



- 申請前はもちろん、申請手続き中も必ず本ガイドブックを読んでいただき、不明な点については担当へお問い合わせください。
- 事業の変更・取下げがないようにご協力をお願いします。
- 何らかの理由で、事業を中止せざるを得ない場合は、速やかに担当へご連絡をお願いします。（書類の提出が必要です）
- 市の定める手続きを行わないままカメラを設置した場合は補助の対象外となりますので、ご注意ください。

【担当】

〒277-8505 柏市柏5-10-1

柏市危機管理部防災安全課 防犯・交通安全担当

TEL 04-7168-1605(直通)

FAX 04-7163-2188

MAIL bosaianzen1@city.kashiwa.chiba.jp

補助対象となる団体の条件(すべて必須)

- 「柏市街頭防犯カメラ設置及び運用指針」を守る団体であること(巻末資料参照)
- 柏市内の町会・自治会・区及び管理組合その他の地域的な共同活動を行う団体(以下「団体」と表記)であること
- 日頃から自主防犯活動を実施していて、今後もそれが見込まれる団体であること

※ 自主防犯活動とは、パトロールや防犯講習会、広報啓発物の掲示や回覧などを指します。自主防犯活動の実績がなく、カメラのみを設置しようとする団体は、補助対象になりません。

補助額及び申請台数

◆ 補助額

経費合計額の4分の3以内の額(千円未満は切り捨て)


上限額・・・新規設置30万円/台、更新設置は20万円/台

◆ 申請台数

1団体4台まで(新規設置、更新設置各2台まで)

※予算の都合により希望台数を調整する場合がありますので、ご注意ください。

新規設置は、カメラがなかった場所に新しく設置するもので、
更新設置は、既存のカメラの経年劣化等で入れ替えるものです。



補助対象となる条件(すべて必須)

- 撮影区域の半分以上が公道等(不特定多数の人が通行する私道を含む)
- 特定の個人宅や建物等を撮影していない
- カメラの設置について関係者や周辺住民から合意を得ている
- カメラを設置している旨と設置団体名を設置場所付近の見やすい場所に表示している
- カメラの設置について、必要な許可(道路占用許可等)を得ている



カメラを設置したい土地の所有者が分からない場合は、千葉地方法務局 柏支局(☎:04-7167-3309)にお問い合わせください。

補助対象とならない条件

- 監視カメラ
- リースやレンタルで設置
- 袋小路等の通り抜けができない場所を撮影する
- 補助金の交付申請を行った年度内にすべての事業が完了できない
- 他の補助金の交付を受けている

監視カメラ
とは？

映像をリアルタイムで確認することを目的に設置するカメラのことです。

主に離れた場所から施設内の様子などを見るために利用します。

補助の対象となる経費

- カメラの購入費
- カメラの設置工事費(建柱費含む)
- 設置表示板等の購入費
- 東京電力への共架料等申請にかかる経費 ※共架とは、電柱を何らかの設備設置に利用することを指します
- 記録媒体(SDカード2枚まで)の購入費

補助の対象とならない経費

- カメラの維持管理費用(電気代や修理費等)
- 既存設備の撤去や移設費用
- 地代
- 借地料
- 土地の造成費、取得費
- パソコンやモニターの購入費、設置費
- 市長が不相当と認めるもの

(参考) カメラの費用について

近年の他町会の実績(設置方法はすべてアナログ型)

	設置方法及び台数	費用 ※消費税・値引き分含まず
A町会 (令和5年度)	2台(ドーム型カメラ) 建柱あり	約1,160,000円(内600,000円は補助金) 購入費:約620,000円 工事費:約540,000円
B町会 (令和5年度)	2台(ドーム型カメラ) 建柱なし	約1,050,000円(内600,000円は補助金) 購入費:約604,800円 工事費:約471,600円
C町会 (令和5年度)	1台(バレット型カメラ) 建柱なし	約264,500円(内198,000円は補助金) 購入費:約196,500円 工事費:約68,000円
D町会 (令和6年度)	1台(ドーム型カメラ) 建柱あり	約451,000円(内300,000円は補助金) 購入費:約281,000円 工事費:約170,000円
E町会 (令和6年度)	2台(ドーム型カメラ) 建柱なし	約811,000円(内600,000円は補助金) 購入費:約600,000円 工事費:約211,000円
F町会 (令和6年度)	1台(バレット型カメラ) 建柱なし	約438,000円(内300,000円は補助金) 購入費:約233,000円 工事費:約205,000円

(参考) 市役所設置のカメラについて

市役所がカメラ設置時に業者に提示する仕様は、おおむね下記のとおりです。

1. カメラ機能については以下のとおりとする。
 - ① カラービデオカメラ、夜間は白黒表示でも可
 - ② 有効画素数:400万画素と同等以上
 - ③ 最低被写体照度:0.1Lux以下
 - ④ 夜間撮影可能
 - ⑤ バリフォーカルレンズ
 - ⑥ フレームレート:撮影録画送信5フレーム/秒以上
 - ⑦ 逆光補正機能、あるいはダイナミックレンジ拡大機能を有し、逆光補正ができる
 - ⑧ マスキング機能を有する
2. カメラの形状については、ネットワーク型はバレット型カメラ、ドーム型カメラを使用するものとし、各設置箇所の状況及び指示に応じて選定する。
3. 屋外設置については、熱や風雨、さらに場所によっては塩害対策を施すなど、自然環境に耐えられる構造とする。
4. 機能収納ボックスを設置する場合は、外部から不正アクセスや盗難防止のため施錠が可能であり、さらに機能収納ボックス内温度は、直射日光を受けても記録装置等の動作保証温度以下に常に保てるよう放熱対策がなされている。また、内部配線の接触不良等が起きないように機器を収納する。
5. カメラハウジング及び機能収納ボックスは、安易に壊されない構造で、IP保護等級「IP65」以上の防塵、防水性能を有する。

※設置に際して、上記すべての条件が必要ということではありません。

(参考) 市役所設置のカメラについて

市役所設置カメラの実績

	総設置台数	費用
アナログ型	12台(内1台2方向のカメラが8台)	1台設置で約900,000円(内本体の単価は500,000円程度) <ul style="list-style-type: none">● 1台2方向● 建柱あり ※令和4年度に設置
アナログ型 (防犯灯一体型)		2台設置で約500,000円 ※令和4年度に設置
IP型	154台	令和5年度に25台設置(新規8台、更新17台) 7,315,000円

アナログ型・・・映像信号をアナログ方式(同軸ケーブル等)で伝送

IP型・・・デジタル信号をネットワーク経由で伝送

スケジュール目安

市への事務 手続き	団体内でや ること
--------------	--------------

補助金申請に関する注意事項

事前申込(事業計画書提出)

- 次のことについて団体内で確認してから作成してください。
 - ① 設置場所
 - ② 台数
 - ③ 設置種別(新規または更新)
 - ④ カメラの仕様
 - ⑤ 設置費用の把握
 - ⑥ 周辺住民の合意
 - ⑦ 団体での予算確保
- カメラが補助対象の条件を満たすか確認してください。(3ページ参照)
- 事業計画書(第1号様式)の設置目的は詳しく記入してください。
- 「別紙1 設置予定の位置図」では、設置場所と撮影方向がわかるようにしてください。
- カメラ設置に伴い、建柱を行う場合は「別紙2 設置予定場所の現況写真」に建柱の位置を示してください。
- 公園内にカメラ設置を検討している場合は、事業計画書提出前に都市部公園緑地課(☎:04-7167-1148)へご相談ください。
- カメラ設置工事にあたり、道路占用許可が必要か土木部道路総務課(☎:04-7167-1299)へご相談ください。

☆補助金申請チェックリスト☆

事業計画書提出時

チェック項目	チェック欄
消えるペンや修正テープ、修正液を使用していませんか	
訂正する箇所は二重線+訂正印をしていますか	
添付書類の位置図にカメラの設置予定位置と方向を記載していますか	
新規設置と更新設置の箇所を誤って記載していませんか	
提出書類はすべて揃っていますか	

事前申込時の提出書類(すべて必須)

- ・ 事業計画書(第1号様式)
- ・ 別紙1 設置予定場所の位置図
- ・ 別紙2 設置予定場所の現況写真

第1号様式
(表)
記載例

柏市街頭防犯カメラ設置補助事業計画書

柏市長 あて

1 申請団体の情報

団体名	●●町会
氏名	柏 太郎
住所	柏市柏 5 丁目 10-1
連絡先	04-7167-1111
<input type="checkbox"/> 代表者と同じ（下記は記入不要）	
氏名	沼南 次郎
住所	柏市大島田 48-1
連絡先	04-7191-1111
設置工事予定	令和 8 年 11 月 1 日から令和 8 年 12 月 15 日まで
団体内での説明 会実施状況	記入例：〇月〇日説明会実施済，〇月頃説明会予定 令和 7 年 10 月頃に町会住民へ説明会実施予定

団体の代表者(町会長や自治会長)の情報
をご記入ください

代表者以外に事務を担当する方がいる
場合は、こちらをご記入ください

設置工事や説明会実施状況は大まかな
日程・予定で構いません

※担当者，代表者が変更になる場合は届け出が必要になります。

受 付 印

第1号様式
(裏)
記載例

2 街頭防犯カメラの設置に関する情報

	設置場所住所	団体内の 合意	設置場所の 所有者の許可	設置目的 ※詳しくご記入ください
①	柏市柏●●番地	許可済 <input type="checkbox"/> 未許可 <input checked="" type="checkbox"/>	許可済 <input type="checkbox"/> 未許可 <input checked="" type="checkbox"/>	人の出入りが多く、不審者情報も頻繁に寄せられている場所であり、地域住民の要望が多数あったため。
②		許可済 <input type="checkbox"/> 未許可 <input type="checkbox"/>	許可済 <input type="checkbox"/> 未許可 <input type="checkbox"/>	
③		許可済 <input type="checkbox"/> 未許可 <input type="checkbox"/>	許可済 <input type="checkbox"/> 未許可 <input type="checkbox"/>	
④		許可済 <input type="checkbox"/> 未許可 <input type="checkbox"/>	許可済 <input type="checkbox"/> 未許可 <input type="checkbox"/>	

設置目的については、「防犯のため」「安全確保のため」といった内容ではなく、どのような理由・経緯で設置することに至ったかをご記入ください。
※記載内容について、詳細をお伺いさせていただきます。

新規 1 台 （上記一覧表の番号→ ① ）
更新 _____ 台 （上記一覧表の番号→ _____ ）

※「設置目的」記入例

- ・設置場所地域周辺で〇〇（犯罪）が多発しており、地域住民の要望が多く寄せられたため
- ・設置地域周辺での犯罪や交通事故の発生が絶えず、警察への画像提供も多いため、更新する。

- 3 添付書類
- (1) 設置予定場所の位置図（別紙1）
 - (2) 設置予定場所の現況写真（別紙2）


別紙1

別紙 1


設置予定場所の位置図

※第1号様式の「2 街頭防犯カメラの設置に関する情報」に記載した順で作成してください。
※枠内に入るように作成してください。

①



②

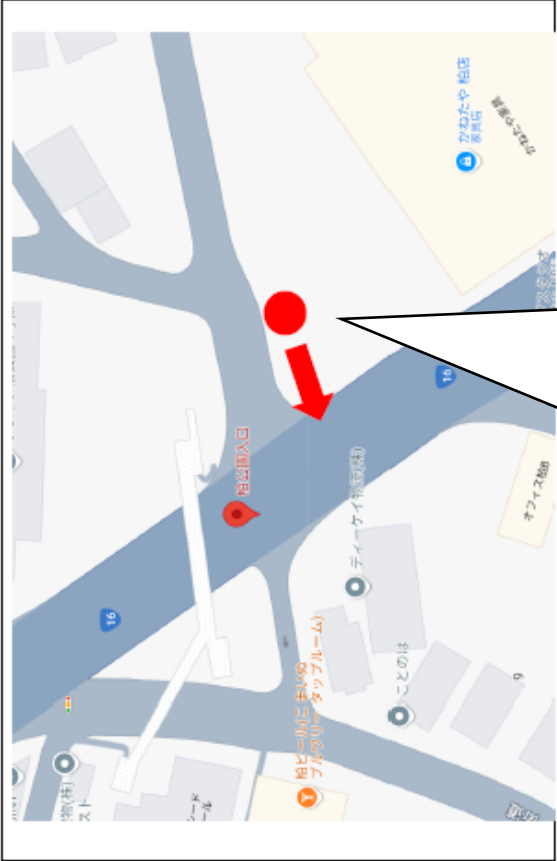


別紙 1

設置予定場所の位置図

※第1号様式の「2 街頭防犯カメラの設置に関する情報」に記載した順で作成してください。
※枠内に入るように作成してください。

①



②


設置場所と撮影方向を位置図の中に記載してください

別紙2


別紙 2 設置予定場所の現況写真

※第1号様式の「2 街頭防犯カメラの設置に関する情報」に記載した順で作成してください。
※枠内に入るように作成してください。

①



②



別紙2 作成例

別紙 2 設置予定場所の現況写真

※第1号様式の「2 街頭防犯カメラの設置に関する情報」に記載した順で作成してください。
※枠内に入るように作成してください。

①



②

建柱する場合は、写真の中に
わかるように記載してください

補助金申請に関する注意事項

交付申請書提出

- 金額は、税込金額で記入してください。
- 交付申請時までに、必ず団体及びカメラ設置周辺住民の合意を得てください。

※同意が得られていないまま事業を進めてしまい、最終的に事業中止となったケースが見受けられます。

- 事業計画書提出時から設置場所が変更になった場合は、設置場所の位置図及び現況写真を提出してください。(交付申請前に、市へ連絡してください)
- 街頭防犯カメラ設置及び運用規程は、巻末資料に掲載した「街頭防犯カメラ設置運用規程(ひな型)」の記載内容を網羅してください。

※市ホームページに上記ひな型のWordデータを掲載しています。

二次元コードを読み込むと、ひな型が確認できます→
パソコンの場合は、下記URLからご確認ください。



https://www.city.kashiwa.lg.jp/documents/11/unyou_1.doc

☆補助金申請チェックリスト☆

交付申請書提出時

チェック項目	チェック欄
消えるペンや修正テープ、修正液を使用していませんか	
訂正する箇所は二重線+訂正印をしていますか	
金額は 税込金額 で記入されていますか	
カメラの運用規定の日付は埋まっていますか ※	
見積書は交付申請を提出しようとする日を基準として、半年以内のものでしょうか	
提出書類はすべて揃っていますか	

※ カメラの設置日以前であればいつの日付でもOKです。以前から防犯カメラを設置している団体は、初回作成時の規定をご提出ください。

交付申請時の提出書類

- 団体の規約(町会の会則等)
- カメラ運用規定
- 概ねの撮影範囲がわかる写真
- 業者からのカメラ設置費見積書(半年以内のもの)
- 団体内と周辺住民の合意がわかる書類

<設置場所が変更になる場合のみ提出>

- 設置予定場所の位置図
- 設置予定場所の現況写真

第2号様式
記載例

令和〇年〇月〇日

柏市長 あて

所在地
名 称 柏市柏5丁目 10-1
代表者氏名 会長 柏 太郎
電話番号 04-7167-1115

代表者氏名には役職も忘れずご記入ください

柏市街頭防犯カメラ設置補助金交付申請書

令和〇年度柏市街頭防犯カメラ設置補助金の交付を受けたいので、下記のとおり申請します。

記

- 1 経費合計額 ■■■■, ■■■■ 円
2 交付申請額 ×××, ×××× 円
※経費合計額の4分の3以内の額(千円未満は切り捨て)
※1台の上限額は新規設置30万円, 更新設置20万円
- 3 添付書類
(1) 地域団体の規約等
(2) 街頭防犯カメラ設置及び運用規程

経費合計額、交付申請額は税込価格でご記入ください



- (6) 地域団体内及び設置する周辺住民の合意が分かる書類
(7) その他, 市長が必要があると認める書類

4 担当者 氏 名 沼南 次郎
連絡先 04-7191-1111
E-mail ○○○○○@×××.com

連絡先には、日中連絡が取りやすい電話番号を
ご記入ください

同意書
作成例

柏市長 あて

令和〇年〇月〇日

所在地 ●●町会
名 称 柏市 柏 5 丁目 10-1
代表者氏名 会長 柏 太郎
電話番号 04-7167-1115

令和〇年度柏市街頭防犯カメラ設置補助金を申請するにあたり、
下記のとおり報告します。

記

- 1 街頭防犯カメラの設置にあたり、地域団体の合意を得ていま
す。
- 2 街頭防犯カメラを設置する周辺住民の合意を得ています。

こちらの同意書はあくまで市で作成したひな型で
すので、周辺住民からの同意が得られたことがわか
るものであれば、任意の様式で構いません

補助金申請に関する注意事項

交付決定後

- 工事に関係する必要な手続きについて、業者と確認をとり、必要に応じて団体で対応をしてください。

▼工事に関係する手続きの一例

手続き名	目的・内容	申請先
道路使用許可	道路上で「交通に影響を与える行為」をするときの許可	柏警察署交通課
道路占用許可	道路を「場所として」占領・設置する場合の許可	柏市土木部道路総務課
共架申請	すでに立っている電柱に、あとから別のものを一緒に取り付ける許可	NTTまたは東電タウンプランニング

- 東電柱に防犯カメラを共架する場合、東電タウンプランニングへ別途書類(市役所の押印が必要なもの)の提出を求められるケースがございます。市から交付決定通知書を受取次第、速やかに設置工事にとりかかるようお願いします。
- 設置を委託する業者と工事に関する契約書(若しくは請書・注文請書でも可)を取り交わしてください。

補助金申請に関する注意事項

実績報告書提出

- 金額は税込金額で記入してください。
- 事業開始日はカメラ設置業者との契約日、事業終了日はカメラ設置業者からの領収書の日付にしてください。
- カメラ設置後の現場写真では、「防犯カメラ作動中 ●●町会」等の設置している旨と設置団体名が記載されたステッカー等が確認できるように写してください。
- ステッカー等は歩行者に見えやすい場所に設置してください。
- 撮影画像の半分以上が公道等であることを確認してください。
- 設置費用の領収書に内訳の記載がない場合、別途明細等を提出してください。(設置費用に補助対象外の経費が含まれていないか確認するため必要です)

ステッカー
作成例↓

防
犯
カ
メ
ラ
作
動
中

●●町会

☆補助金申請チェックリスト☆

実績報告書提出時

チェック項目	チェック欄
訂正する箇所は二重線+訂正印をしていますか	
金額は 税込金額 で記入されていますか	
契約書に日付は記載されていますか	
事業開始日は契約日になっていますか	
事業終了日は領収書の日付になっていますか	
現場写真に「防犯カメラ設置中」のステッカー等が写っていますか	
「防犯カメラ設置中」のステッカー等に設置団体名が記載されていますか	
提出書類はすべて揃っていますか	

実績報告時の提出書類(すべて必須)

- ・ カメラ設置後の現場写真
- ・ カメラから撮影された写真(実際の画角が確認できるもの)
- ・ カメラ設置業者との契約書(写し)
- ・ カメラ設置費用を支払った証明の書類(領収書等)と内訳書の写し※

※領収書に内訳が記載されている場合は内訳書は不要です

第6号様式
記載例

第6号様式

令和〇年〇月〇日

柏市長 あて

所在地
名称 柏市柏5丁目10-1
代表者氏名 会長 柏 太郎
電話番号 04-7167-1115

柏市街頭防犯カメラ設置補助事業実績報告書

令和〇年〇月〇日付け柏危防第●●●●●号の●により交付決定を受けた事業が完了したため、下記のとおり報告します。

記

- 1 補助金交付決定額 ×××, ××× 円
- 2 経費合計額 ■■■, ■■■ 円
- 3 事業着手日 令和〇年10月1日
- 4 事業完了日 令和〇年11月30日

- (1) 防犯カメラ設置後の現場写真，設置した防犯カメラにより撮影された画像
- (2) 補助対象経費に係る費用を支払ったことを証する書類及びその内訳書
- (3) 事業に着手した日時がわかる契約書
- (4) その他市長が必要があると認める書類

5 担当者
氏名 沼南 次郎
連絡先 04-7191-1111
E-mail ○○○○○@×××.com

補助金決定額については、市役所から送られてきた交付決定通知の金額をご記入ください

工事業者に支払った金額を税込金額でご記入ください

事業着手日→契約書の日付
事業完了日→領収書の日付
をご記入ください

第10号様式
記載例

第 1 0 号 様 式

柏市長 あて

令和〇年〇月〇日

日付は空欄でご提出ください

所在地

名称 柏市柏5丁目10-1

代表者氏名 会長 柏 太郎

電話番号 04-7167-1115



この様式のみ、代表者の押印が必要です

柏市街頭防犯カメラ設置補助金交付請求書

令和〇年度柏市街頭防犯カメラ設置補助金の交付を下記のとおり請求します。

記

1 請求金額 ×××, ××× 円

2 交付決定額 ×××, ××× 円

(交付決定日) 令和〇年〇月〇日

3 振込先

(1) 金融機関名: (銀行) (支店)

(2) 口座番号: 普通・当座

(3) 口座名義人(お名前): チョウカイ カイショウ カシワタロウ

振込先については、通帳等の記載されている内容に合わせてご記入ください

カメラの設置及び運用について

- 維持管理費(電気代、修理費等)は、設置団体に負担をお願いします。
- カメラの設置等に関し、個人情報やプライバシーの保護に努めてください。
- 画像及び画像データから知り得た内容を、絶対に漏えいしないでください。
- カメラの管理責任者、管理副責任者を選任し、個人情報の適切な管理を行ってください。(管理責任者、管理副責任者については巻末資料「柏市街頭防犯カメラ設置及び運用指針」に記載)
- 管理責任者は、カメラ・画像データ等の適正な運用を行ってください。
- 画像記録装置と画像記録媒体は、施錠の上、管理してください。
- 画像データの保存期間は、原則として14日以内としてください。
- 「柏市街頭防犯カメラ設置補助金交付要綱」と「柏市街頭防犯カメラ設置及び運用指針」を遵守してください。(巻末に掲載)

(参考) カメラ設置業者

柏市でカメラ設置の実績や入札参加資格登録がある業者一覧です。

※あくまで参考資料であり、市で仲介・斡旋している業者ではございません。

社名	住所	連絡先
(株)セキュリティーエージェント	東京都新宿区新宿二丁目15番22号	03-5357-7174
(株)オーシマ	千葉県花見川区幕張町五丁目417番地の51	043-207-5151
(株)ニスナ	柏市しいの木台五丁目32番地14	047-389-6686
(株)堀内防災	流山市江戸川台東一丁目52番地	04-7152-1601

町の電気屋さん等でも設置工事ができることがあります。複数の業者に相談や見積依頼をして、団体に合った業者を探してみてください。

