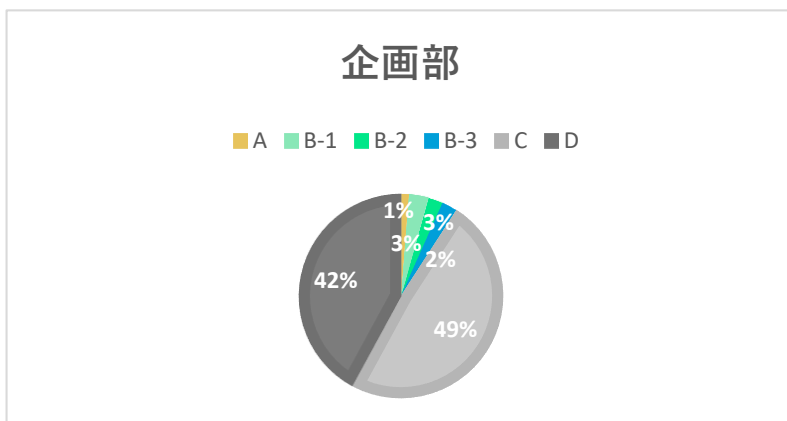
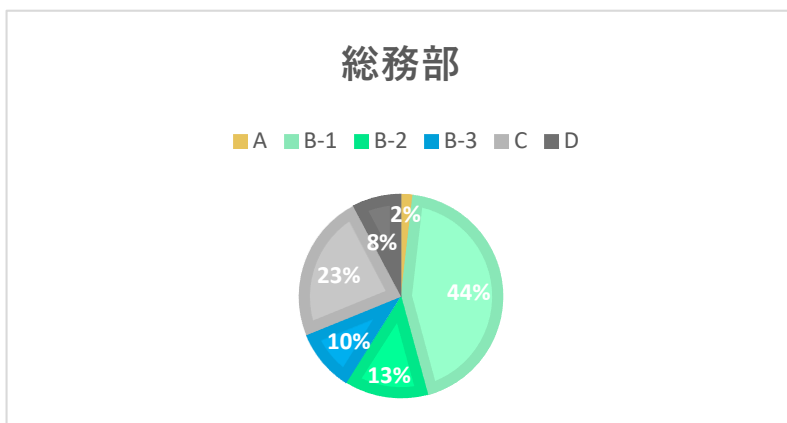
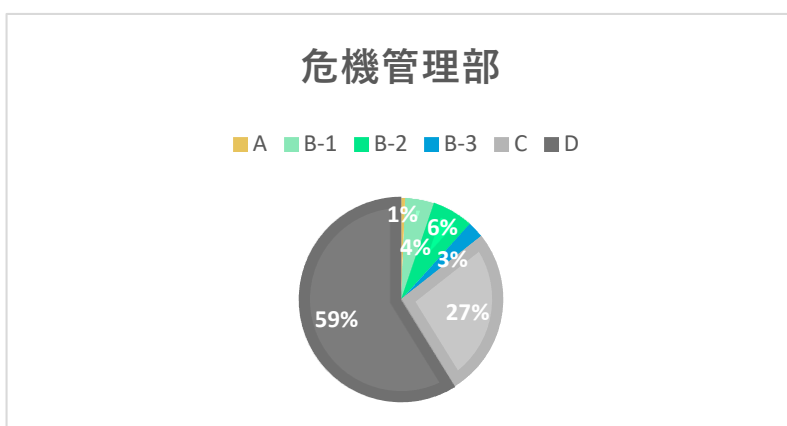
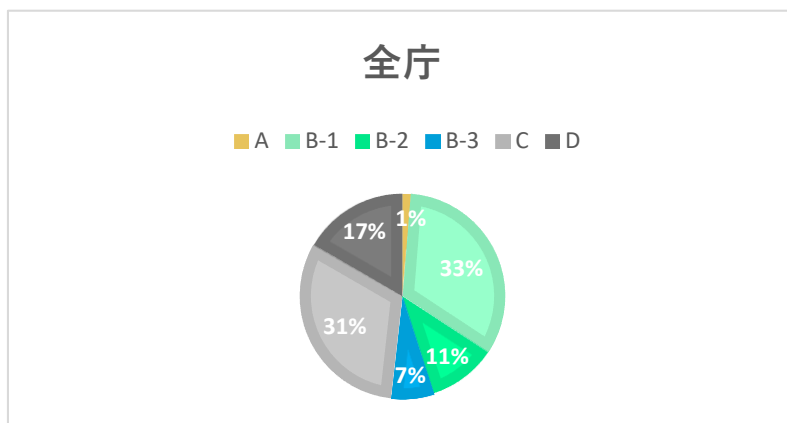


【別冊】業務優先区分一覧（部局別割合）

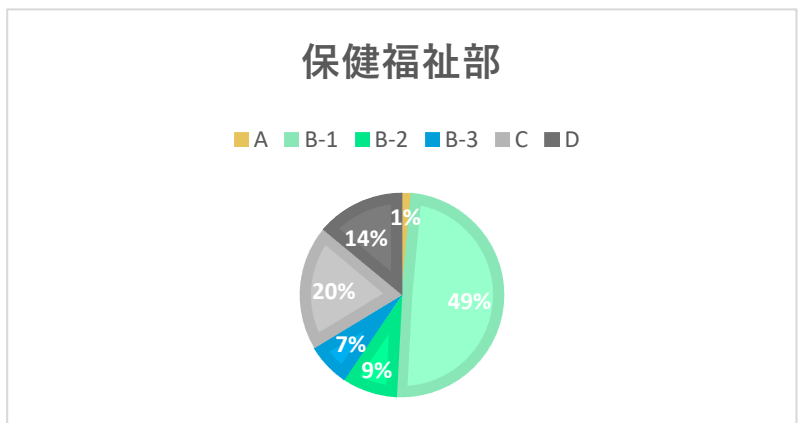
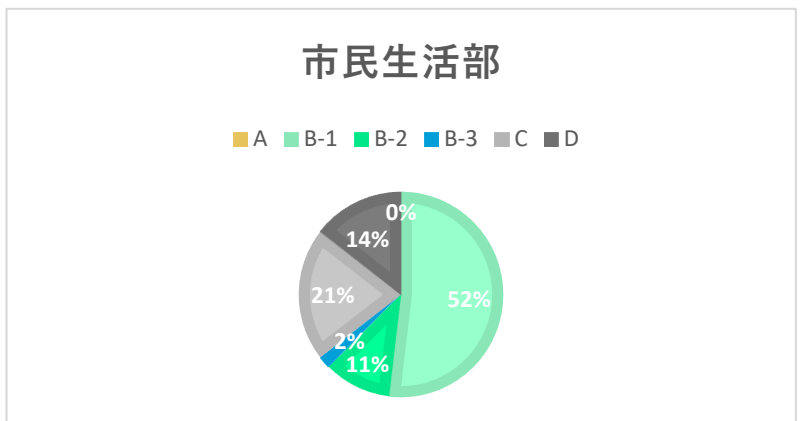
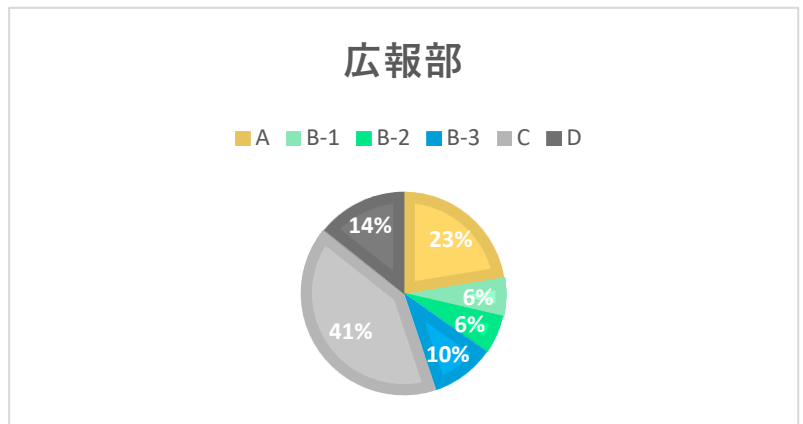
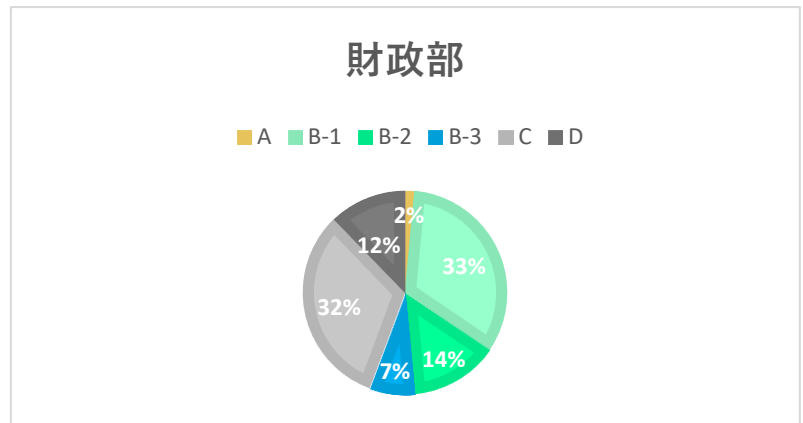
令和4年7月11日更新（別冊のみ）

全庁		
業務数	9462	
A	120	1%
B-1	3121	33%
B-2	1017	11%
B-3	641	7%
C	2983	31%
D	1580	17%
危機管理部		
業務数	153	
A	1	1%
B-1	7	4%
B-2	10	6%
B-3	4	3%
C	41	27%
D	90	59%
総務部		
業務数	273	
A	5	2%
B-1	120	44%
B-2	36	13%
B-3	27	10%
C	64	23%
D	21	8%
企画部		
業務数	164	
A	2	1%
B-1	5	3%
B-2	4	3%
B-3	4	2%
C	80	49%
D	69	42%



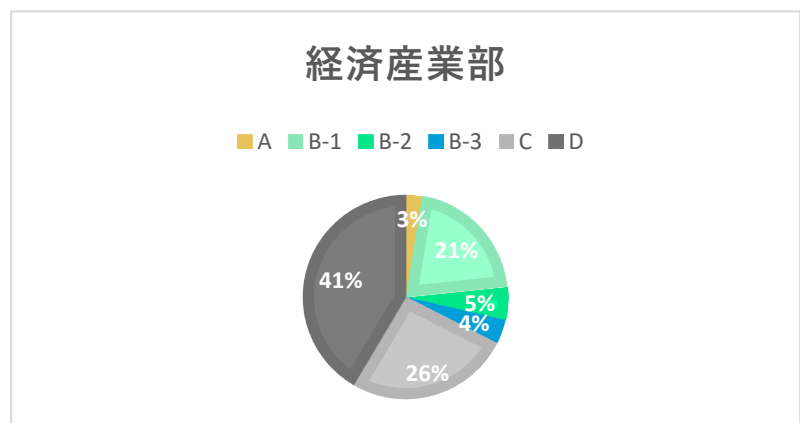
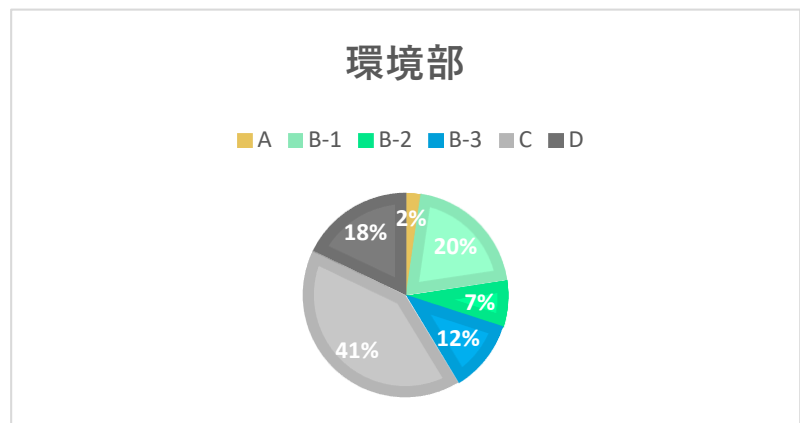
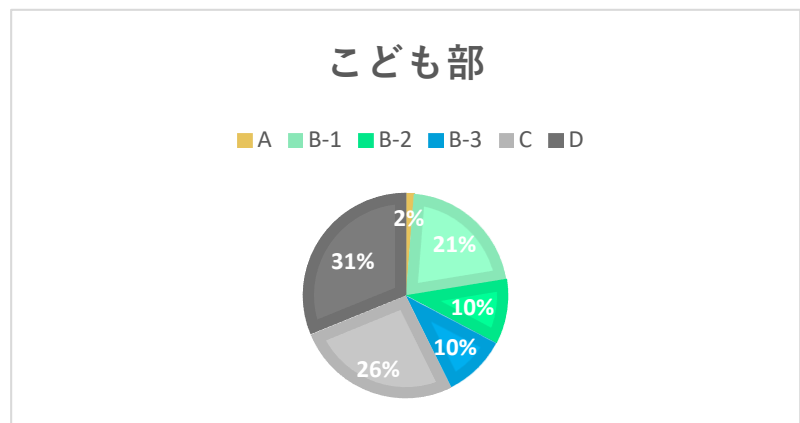
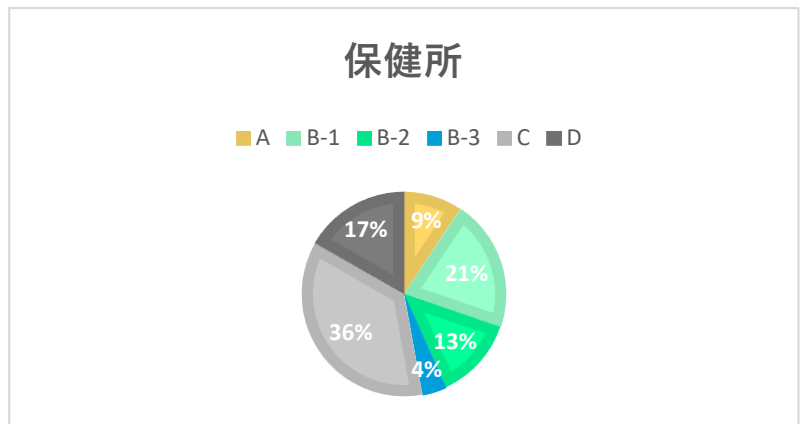
【別冊】業務優先区分一覧（部局別割合）

財政部		
業務数	336	
A	5	2%
B-1	111	33%
B-2	47	14%
B-3	24	7%
C	108	32%
D	41	12%
広報部		
業務数	49	
A	11	23%
B-1	3	6%
B-2	3	6%
B-3	5	10%
C	20	41%
D	7	14%
市民生活部		
業務数	2475	
A	0	0%
B-1	1284	52%
B-2	263	11%
B-3	49	2%
C	521	21%
D	358	14%
保健福祉部		
業務数	669	
A	10	1%
B-1	330	49%
B-2	58	9%
B-3	46	7%
C	132	20%
D	93	14%



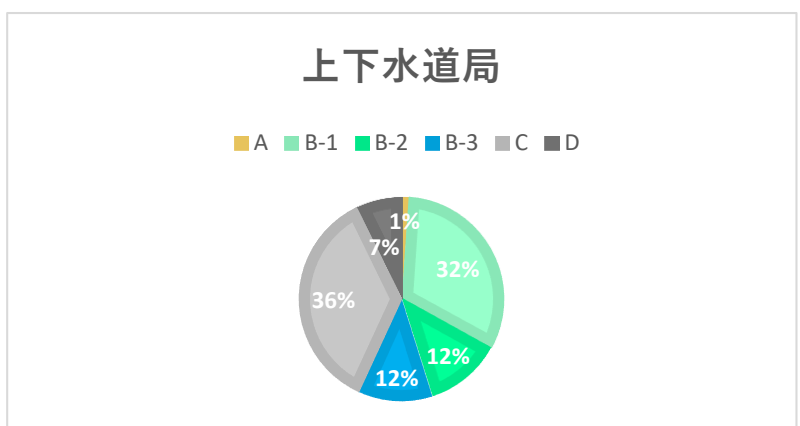
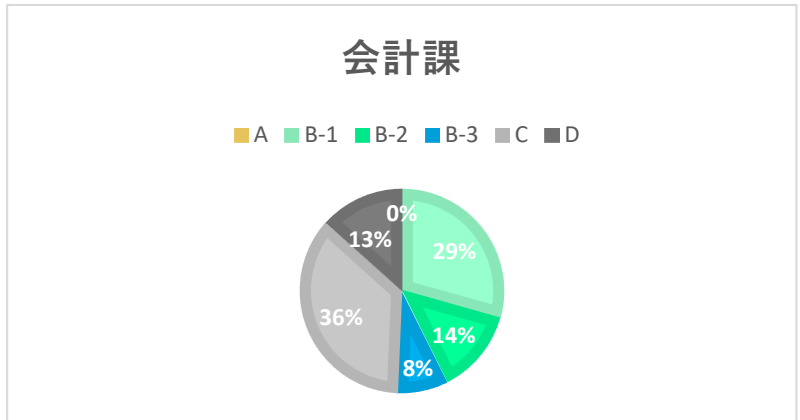
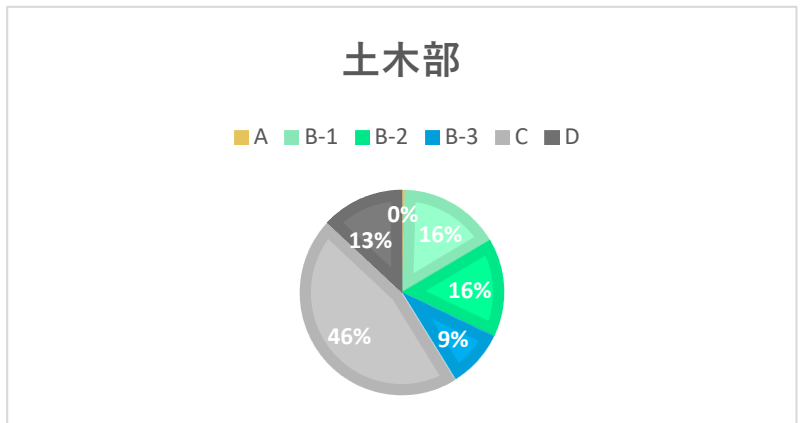
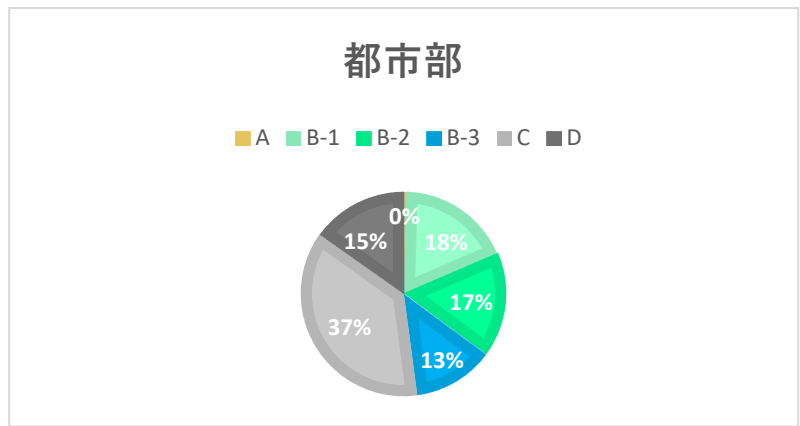
【別冊】業務優先区分一覧（部局別割合）

保健所		
業務数	384	
A	36	9%
B-1	80	21%
B-2	50	13%
B-3	15	4%
C	139	36%
D	64	17%
こども部		
業務数	548	
A	7	2%
B-1	116	21%
B-2	56	10%
B-3	55	10%
C	143	26%
D	171	31%
環境部		
業務数	738	
A	17	2%
B-1	150	20%
B-2	54	7%
B-3	84	12%
C	301	41%
D	132	18%
経済産業部		
業務数	77	
A	2	3%
B-1	16	21%
B-2	4	5%
B-3	3	4%
C	20	26%
D	32	41%



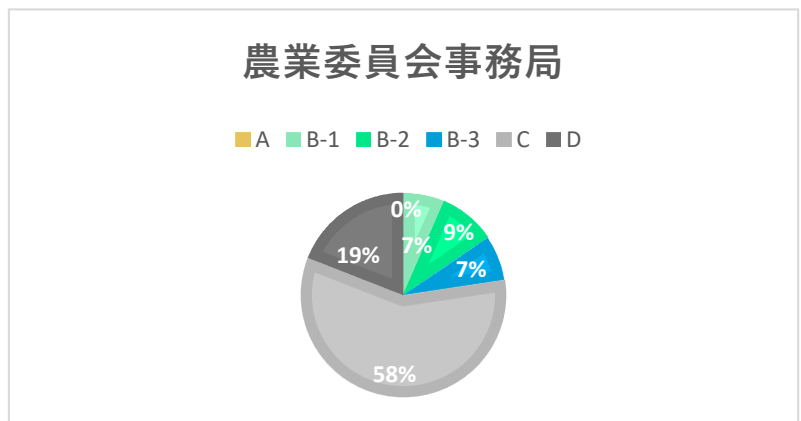
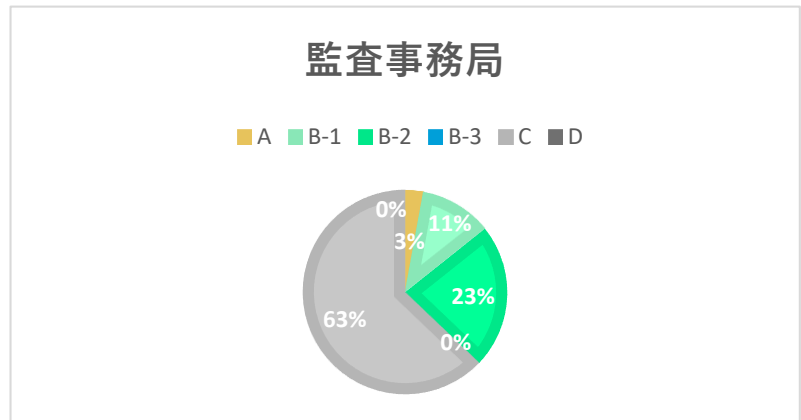
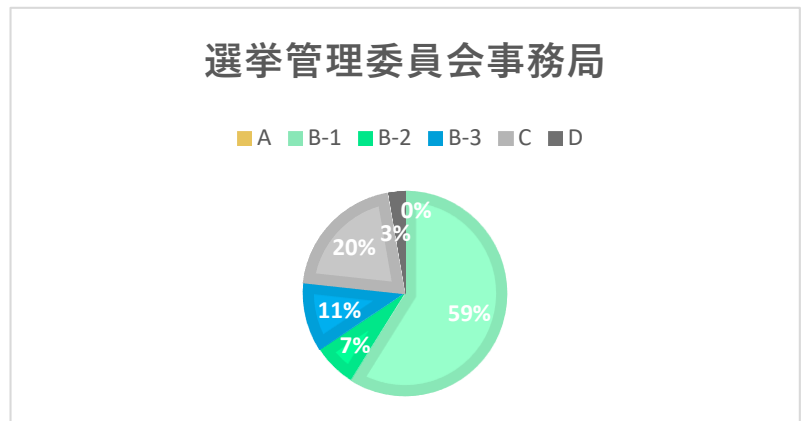
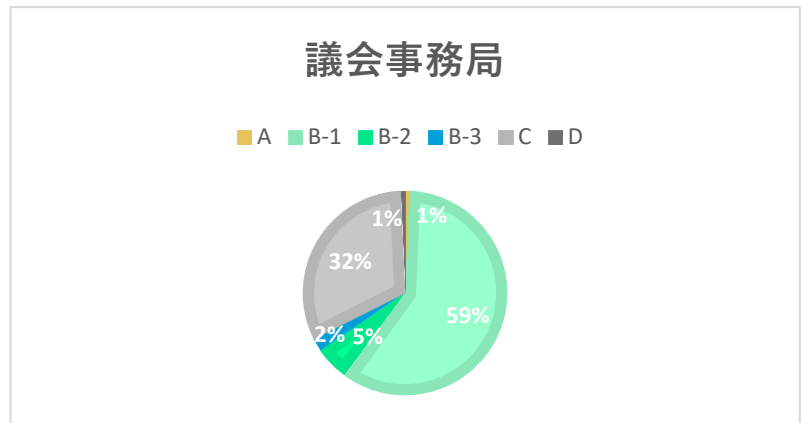
【別冊】業務優先区分一覧（部局別割合）

都市部		
業務数	695	
A	3	0%
B-1	126	18%
B-2	115	17%
B-3	89	13%
C	257	37%
D	105	15%
土木部		
業務数	636	
A	3	0%
B-1	102	16%
B-2	99	16%
B-3	58	9%
C	291	46%
D	83	13%
会計課		
業務数	75	
A	0	0%
B-1	22	29%
B-2	10	14%
B-3	6	8%
C	27	36%
D	10	13%
上下水道局		
業務数	461	
A	5	1%
B-1	147	32%
B-2	56	12%
B-3	54	12%
C	166	36%
D	33	7%



【別冊】業務優先区分一覽（部局別割合）

議会事務局		
業務数	145	
A	1	1%
B-1	86	59%
B-2	8	5%
B-3	3	2%
C	46	32%
D	1	1%
選挙管理委員会事務局		
業務数	73	
A	0	0%
B-1	43	59%
B-2	5	7%
B-3	8	11%
C	15	20%
D	2	3%
監査事務局		
業務数	35	
A	1	3%
B-1	4	11%
B-2	8	23%
B-3	0	0%
C	22	63%
D	0	0%
農業委員会事務局		
業務数	168	
A	0	0%
B-1	11	7%
B-2	15	9%
B-3	12	7%
C	98	58%
D	32	19%



【別冊】業務優先区分一覧（部局別割合）

生涯学習部		
業務数	221	
A	0	0%
B-1	52	23%
B-2	4	2%
B-3	26	12%
C	81	37%
D	58	26%
学校教育部		
業務数	861	
A	6	1%
B-1	238	28%
B-2	95	11%
B-3	43	5%
C	338	39%
D	141	16%
消防局		
業務数	226	
A	5	2%
B-1	68	30%
B-2	17	8%
B-3	26	12%
C	73	32%
D	37	16%

