




柏の葉キャンパス・柏たなか

PUBLIC SPACE  
GUIDE



CHECK!

# 柏北部エリアって、どんなところ？

都心から約30km圏内に位置する

柏の葉キャンパス駅および柏たなか駅周辺は、

つくばエクスプレスの開業を契機に新しいまちづくりが進められています。

「公・民・学」が連携した、次世代のスマートシティ

## 柏の葉キャンパス駅周辺

公・民・学が連携し、UDCKを拠点としてまちづくりをおこなっています。



### 柏の葉キャンパス駅 アクセス

電車: 秋葉原駅から区間快速電車利用で30分 / つくば駅から区間快速電車利用で22分 / 柏駅から流山おおたかの森駅経由で約14分～21分  
バス: 柏駅西口から東武バス[柏09]にて約23分



## 自然と田園に囲まれ、ゆったりとした暮らしを楽しむまち 柏たなか駅周辺

農地を活用しながら健康的で安らぎのある暮らしを目指しています。



### 柏たなか駅 アクセス

電車: 秋葉原駅から普通電車利用で36分 / つくば駅から普通電車利用で21分 / 柏駅から流山おおたかの森駅経由で約16分～23分  
バス: 柏駅西口から東武バス[柏03]にて約30分

柏の葉キャンパス駅周辺で、散歩も休憩も楽しめるスポットを集めました！

詳しい情報はこちらから



施設情報



柏の葉スマートシティ



## おすすめスポット | 柏の葉キャンパスエリア

SPOT 1



### 柏の葉キャンパス駅西口駅前

柏の葉の顔となるメインストリート。歩道には、ベンチ等の交流スペースがあり、春は桜並木、夏は夏祭り、秋から冬の夜間にはイルミネーションと春夏秋冬季節を問わず楽しめます。

SPOT 2



### おすすめ！ 柏の葉アクアテラス

柏の葉を代表するスポットの一つであり、自然を感じながら散歩や休憩ができる親水空間です。付近には、商業施設も立地しており、駅からもアクセスが良く、訪れた人々の憩いの場となっています。

SPOT 3



### 千葉県立柏の葉公園

大きな芝生広場や遊具、文化施設、スポーツ施設がある公園。時期を問わず様々なイベントが実施されているため、子どもからお年寄りまで幅広い年齢の方々の憩いの場となっています。

SPOT 4



### こんぶくる池自然博物館

現存する手賀沼の唯一の自然水源である湧水と、多様性豊かな森からなる自然公園です。珍しい植物が自生し、様々な生き物が生息しています。たっぷりとその魅力を味わいに訪れてみてください。

SPOT 5



### まちの健康研究所「あ・し・た」

「あ・し・た」は、「あるく」・「しゃべる」・「たべる」のテーマに沿ったまちの健康づくり拠点です。

所在地：ららぽーと柏の葉 北館 3階

SPOT 6



### 柏の葉シンボルオブジェクト「リボン」

国道16号に面した個性あふれる店舗が連なる商業施設の敷地内にある「公・民・学連携」の象徴となる柏の葉のシンボルです。

所在地：KOIL 16 Gate内

SPOT 7



### 地域の拠点

### 柏の葉アーバンデザインセンター

UDCKは、未来志向でさまざまなプロジェクトが進む柏の葉のまちづくり拠点です。新しいことを皆で面白がり、ときには大事なことを真剣に話し合える、そんな場となることを目指して、まちの情報展示やご相談対応のほか、様々な参加型イベントも行っています。



〒277-0871  
千葉県柏市若柴178-4 柏の葉キャンパス148-4  
東京大学柏の葉キャンパス駅前サテライト103  
TEL:04-7140-9686 FAX:04-7140-9688  
E-mail:info@udck.jp  
開館日時:月～土 10:00～19:00  
(11月～2月の土 10:00～17:00)  
休館日:日・祝・年末年始

## 通年のイベント紹介

KASHIWA NO HA CAMPUS

### 柏の葉夏祭り

街全体がお祭り騒ぎ！

柏の葉キャンパス駅周辺と柏の葉アクアテラス周辺で毎年7月～8月に夏祭りを開催しています！ 最新情報を要チェック！！

### 街まるごとオープンキャンパス

先端の「知」と「学び」を体験

毎年秋の2ヶ月間は、大学・研究機関・公立施設などの一般公開やお祭りが目白押し！ 柏の葉キャンパスでしか体験できない学びを探して、街を巡ってみませんか？

### 柏の葉イノベーションフェス

スマートシティのテクノロジーを発信  
毎年秋頃に開催される柏の葉イノベーションフェス。五感をフルに使って、リアルでしか体験できない、ワクワクを感じに、街に遊びにいらしてください！！

### Lights of Nature

華やかに彩るイルミネーション  
柏の葉キャンパス駅周辺では、例年11月中旬から3月中旬まで、街路樹や周辺施設にイルミネーション装飾が施されます。きらびやかな夜をお楽しみください！



柏たなか駅周辺で、のどかなひとときを過ごせるスポットを集めました！

詳しい情報はここから



施設情報



農あるまちづくり



## おすすめスポット | 柏たなかエリア

SPOT 8



### セナリオハウスパーク柏たなか(柏たなか駅前公園)

柏たなか駅前にある公園で、園内には田中の「田」の形をした畑があり、定期的に様々なイベントが行われる広々とした公園です。夏には公園中央でミストが噴出しており、子どもたちも大喜びです。


SPOT 9



### 柏たなか北公園

柏たなか地区の中で一番北にある公園で、北側には田園風景が広がっています。園路には100mごとにラインが引かれており、ウォーキングをしながら、晴れた日には筑波山を見ることができます。


SPOT 10



### おすすめ! 川端調整池

柏たなか地区の2つの近隣公園の間にある水の拠点です。展望デッキからは広大な田園風景が広がる利根川遊水地が眺望できます。春になると桜の花を楽しみながら調整池内を歩くことができます。

SPOT 11



### ふるさと散歩道

柏たなかのふるさと散歩道は、田園や利根川の風景を観ながら、創建約400年の古社寺などの地域の歴史的資源を巡れる散歩コースです。全長約6.4kmのコースとなっています。

SPOT 12



### 柏たなか緑地

柏たなか地区の2つの近隣公園をつなぐ道路沿いにある緑地です。既存の樹林を活かした緑地があり、木々の中を散策することができます。柏たなかで一番自然を感じられる場所ではないでしょうか。

SPOT 13



### 水と緑のネットワーク

2つの近隣公園と川端調整池を結ぶ歩行者ネットワークです。柏たなかの春の象徴である河津桜とおかめ桜の並木をたどり、水辺を楽しみながら、散歩をしませんか。

SPOT 14



地域の拠点

### 環境コンビニステーション

環コンは、『農を活かしたまちづくり』を進めるための情報拠点です。地域の交流の拠点として、お友達づくりのお手伝いもしています。「柏たなかに住んでいて良かった!」と思ってもらえるような、まちづくりができたらと思っています。



〒277-0813  
千葉県柏市大室一丁目4番 柏たなか駅前公園内  
TEL&FAX:04-7126-0785  
E-mail:nouarumachidukuri@gmail.com  
開館日時:月・木～日 10:00～17:00  
休館日:火・水・年末年始

## 通年のイベント紹介

KASHIWA TANAKA

### 農業体験農園

地元農家さんから学ぶ農業体験  
地域の生産緑地を活用した体験農園です。農家さんが野菜作りを直接指導し、作付けから収穫まで農作業を楽しく体験できます。 ※詳細は柏市HPを!

### 夕涼み会

親子で楽しめる地元の夏祭り  
地元商店会が主催となり公園内に縁日ブースや飲食屋台が並びます。浴衣を着て、風鈴の音を聴きながら、一緒に夕涼みをしませんか? ※毎年7月に開催

### 子ども収穫体験

公園の「田」の中で育てた野菜を収穫  
柏たなか駅前公園の中には田の形をした畑があり、その中で育てたサツマイモや落花生などを子ども達が収穫体験をするイベントです。 ※季節ごとに開催

### 収穫祭

ダンスや音楽で収穫をお祝い  
公園の特設ステージで、さまざまな催しが行われる秋の収穫をお祝いするお祭りです。野菜の直売や飲食物の販売も行われます。 ※毎年11月に開催





**まちを美しくしよう**  
子供たちの未来のために!

山本産業は食品リサイクル地域実績 **20年**

**山本産業株式会社** 千葉県柏市十倉二380-383  
TEL 04-7132-1878

まずは体験レッスンから

株式会社ケイ・チーム



TEL 04-7196-7670  
千葉県柏市柏3-8-5 MH.BLDG 2F  
営業時間:24時間(定休なし)  
https://golfer-saru.com

**GOLFER SARU**



三井不動産 MITSUI FUDOSAN

国道16号線に面する、柏の葉スマートシティの玄関口

**KOIL 16Gate**  
by MITSUI FUDOSAN

立体駐車場を併設。柏の葉散策の出発地点

**KOIL LINK GARAGE**  
by MITSUI FUDOSAN

商業施設の詳細はこちら  
https://www.kashiwanoha-shopping.jp/

PARK HOMES 柏たなか

つばエクスプレス「柏たなか」駅徒歩**1分**

総戸数**214戸**・地上**14階建** | 専有面積**66.65㎡~88.80㎡**

**モデルルーム公開中 [完全予約制]**

「パークホームズ柏たなか」インフォメーションデスク 詳細は公式ホームページへ  
☎ **0120-090-031** [パークホームズ柏たなか](#)

2024年3月上旬入居予定

三井不動産レジデンシャル MITSUI FUDOSAN RESIDENTIAL 売主 MIRARTH HOLDINGS

運転席から見える景色は「特別」だった。



**東武バスセントラルで働きませんか。**  
～地域のお客様から必要とされる仕事です～



東武バス株式会社 <https://www.tobu-bus.com/>  
採用担当: 03-3621-5306 受付時間 月～金(平日) 9:30~18:00

東武バス 採用 検索

JAいちかわ

食べて応援! 鮮度抜群な地元農産物を積極的に食べて地域の農業を応援しよう!

事業利用で応援! 金融や共済など総合事業で得た利益の一部を地域農業の振興に役立てています

**農業振興応援団**

**大募集!!**

あなたもJAいちかわの農業振興応援団(准組合員)になりませんか?  
※JAの組合員となることで嬉しい特典が受けられます!!  
詳細はJAいちかわホームページへ ⇒ [JAいちかわ](#)

J A いちかわ 田中支店 TEL: 04-7131-4141  
J A いちかわ 田中経済センター TEL: 04-7131-4143  
J A いちかわ 田中資産管理センター TEL: 04-7131-1359  
〒277-0813 千葉県柏市大室1095

医療法人社団 葵会

〒277-0803 千葉県柏市小青田一丁目3番地2 TEL **04-7131-2000**

『治す医療』・『防ぐ医療』・『癒す医療』の3つのキューブ




診療科目  
内科 呼吸器内科 循環器内科 糖尿病内科 内分泌内科  
消化器内科 神経内科 人工透析内科 外科 消化器外科  
大腸外科 小腸外科 整形外科 脳神経外科 形成外科  
小児科 皮膚科 泌尿器科 婦人科 眼科 耳鼻いんこう科  
リハビリテーション科 放射線科 麻酔科 救急科

予防医学センター  
柏市市民健診  
人間ドック・脳ドック  
一般健康診断  
協会けんぽ  
巡回健診

**医療スタッフ募集中**

公益社団法人 **千葉県公共嘱託登記土地家屋調査士協会**



当協会は、官公署などの依頼を受けて  
・土地、家屋に関する調査、測量  
・登記の嘱託手続き及び申請手続き  
を行っています。

千葉県PRマスコットキャラクター「チーバくん」  
〒260-0024 千葉県千葉市中央区中央港1-23-25  
TEL: 043-204-2525 FAX: 043-204-2526