


令和5年度

市税概要



柏市

市章



柏市発足の際、市民から募集し、
昭和29年11月21日に制定されました。
ひらがなの「か」「し」「わ」の
三文字を組み合わせたものです。

柏市民憲章

わたくしたちは、豊かな緑と水をまもり、潤いのある
住みよい柏をつくるためにこの憲章を定めます。

- 1 たがいに話し合って、心のかよう明るい柏をつくりましょう。
- 1 老人を敬い子どもを愛する、あたたかい柏をつくりましょう。
- 1 環境をととのえ、安全できれいなまち・柏をつくりましょう。
- 1 教育を重んじ、健康で、文化の薫り高い柏をつくりましょう。
- 1 国際理解を深め、平和な柏をつくりましょう。

市の位置・概要

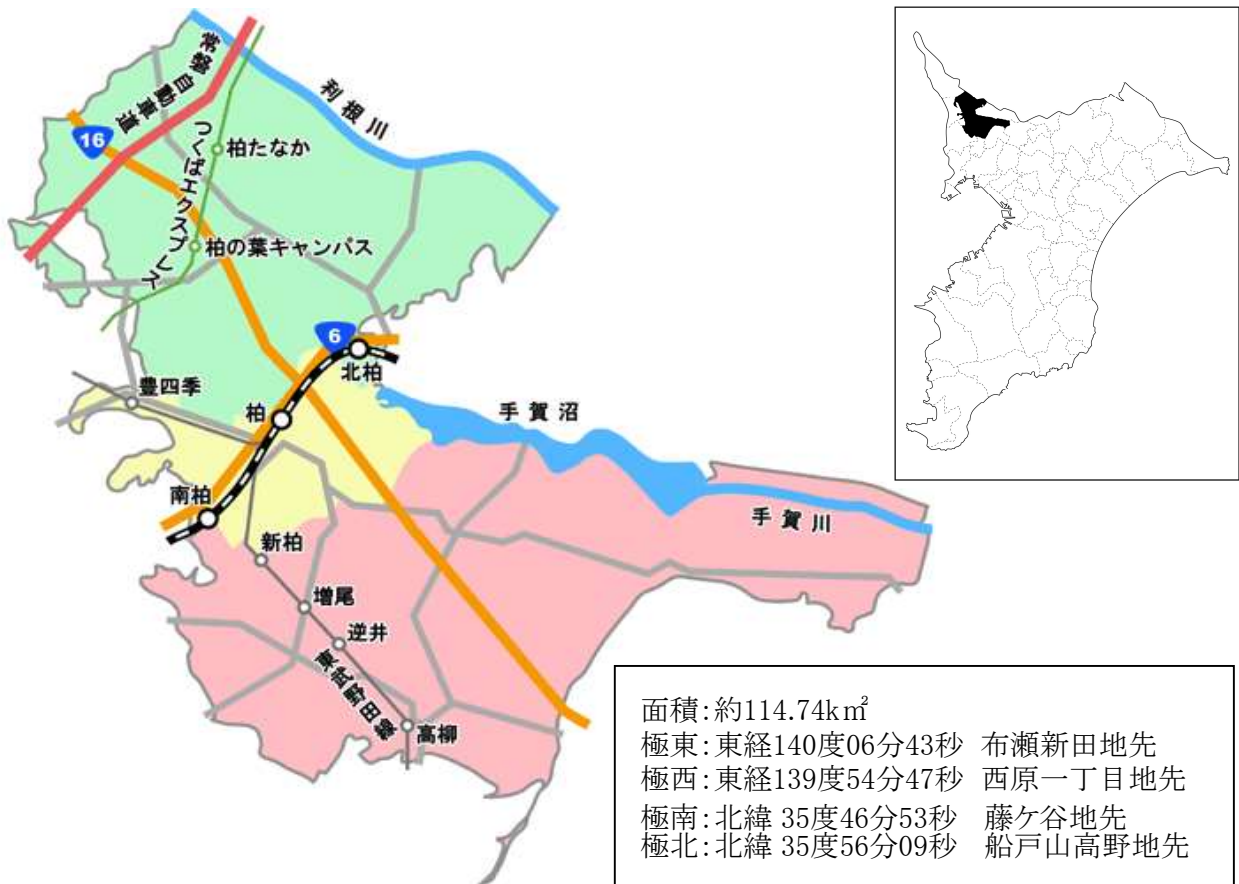
本市は、千葉県の北西部に位置し、東西の距離は約18キロメートル、南北の距離は約15キロメートル、面積は114.74平方キロメートルです。

隣接する市は、東に我孫子市・印西市、利根川を挟んで茨城県取手市・守谷市、南に鎌ケ谷市・白井市、西に松戸市・流山市、北に野田市となっています。

鉄道は都心から放射状にJR東日本・常磐線及び首都圏新都市鉄道・つくばエクスプレスが、南北には東武アーバンパークライン(野田線)が通っています。

道路は東京・茨城方面への国道6号や常磐自動車道、埼玉・千葉方面への国道16号が通っており、首都圏の放射・環状両方向の交通幹線の交差点部に位置する交通の要衝となっています。

地勢は概ね平坦であり、下総台地の広い台地上を中心に、市街地や里山が形成されています。また、台地に入り込んだ大堀川、大津川、金山落等の川沿いや、手賀沼や利根川沿いに分布している低地では、干拓事業や治水事業等も進められ、まとまった農地等となっています。



人口及び世帯数の推移

単位: 人, 世帯, %

年	区分	人口			前年比	世帯数
		総数	男性	女性		
令和3年		428,396	211,626	216,770	99.33	190,120
令和4年		430,032	212,243	217,789	100.38	192,533
令和5年		432,985	213,555	219,430	100.69	196,147

※各年4月1日時点の数値です。

目 次

I 総 括

1 一般会計歳入当初予算額	1
2 一般会計歳入決算額	2
(1) 令和4年度 一般会計歳入決算額の構成図	
(2) 令和4年度 市税歳入決算額の税目別構成図	
3 一般会計歳出当初予算額	4
4 一般会計歳出決算額	5
5 令和2年度市税決算額	6
6 令和3年度市税決算額	8
7 令和4年度市税決算額	10

II 市 民 税

1 個人市民税納税義務者数	12
2 法人市民税納税義務者数	12
3 個人市民税調定額	13
4 法人市民税調定額	13
5 個人市民税所得者区分別調（市町村税課税状況等の調）	14
(1) 所得割を納める納税義務者数	
(2) 所得割額	
6 個人市民税課税標準額段階別納税義務者及び所得割額（課税状況）	15

III 固定資産税及び都市計画税

1 固定資産税納税義務者数	16
2 都市計画税納税義務者数	16
3 固定資産税調定額	17
4 都市計画税調定額	17
5 国有資産等所在市町村交付金	18
6 固定資産税（土地）に関する概要	19
(1) 地目別筆数	
(2) 地目別地積	
(3) 地目別決定価格	

7	固定資産税（家屋）に関する概要	20
	（1）棟数	
	（2）床面積	
	（3）決定価格	
8	固定資産税（償却資産）に関する概要	23
	（1）決定価格	
	（2）課税標準額	
9	固定資産税の構成	25
	（1）土地地目別地積の構成	
	（2）償却資産種類別課税標準額の構成	
10	固定資産課税台帳縦覧件数	26
11	固定資産評価審査状況	26
12	都市計画税（土地）に関する概要	27
13	都市計画税（家屋）に関する概要	27
IV 諸 税		
1	軽自動車税（種別割）課税台数	28
2	軽自動車税（種別割）調定額	28
3	令和5年度軽自動車税（種別割）当初課税状況（4月1日現在）	29
4	市たばこ税に関する調	30
5	事業所税調定額	30
6	特別土地保有税調定額	30
V その他収入		
1	証明発行件数及び手数料	31
2	国有提供施設等所在市町村助成交付金調定額	31
3	賦課徴収費委託金調定額	32
4	賦課徴収費委託金交付基準別内訳	32
5	標識毀損亡失弁償金調定額	32
6	延滞金調定額	33

VI 収 納

1 市税負担状況	34
(1) 市税一人当たり負担額	
(2) 市税一世帯当たり負担額	
2 収納種別実施状況	35
(1) 取扱状況 (件数)	
(2) 収納状況 (金額)	
(3) 税目内訳 (件数)	
(4) 税目内訳 (金額)	
3 地方税共通納税システム収納状況	38
4 口座振替義務者数状況	38
5 督促状発送状況	38
6 一斉催告書発送状況	39
7 休日納税相談実績	39
8 納税促進センター運營業務委託実績	39
9 差押処分状況	40
10 差押処分による換価	40
11 令和4年度滞納処分執行停止一覧表	41
12 不納欠損額	43
13 交付要求状況	44

VII 債権管理

1 令和4年度債権管理課移管案件実績	45
2 令和4年度共同滞納整理実績 (債権管理課助言による滞納整理)	45
3 令和4年度滞納整理実施状況	46
(1) 実施状況	
(2) 差押等執行状況	

VIII そ の 他

1 過誤納金還付金 (歳出還付)	48
2 過誤納金還付加算金	48
3 還付未済額	49

4	徴税費調	50
5	令和5年度市税の税率	51
6	令和5年度税務事務分掌	53
7	令和5年度税務職員数	55

I 総 括

1 一般会計歳入当初予算額

単位:千円, %

科目	年度	令和3年度		令和4年度		令和5年度		
		予 算 額	構成比	予 算 額	構成比	予 算 額	構成比	前年比
市 税		65,272,000	46.13	68,627,000	46.22	71,670,000	47.81	104.43
地 方 譲 与 税		795,000	0.56	804,000	0.54	807,000	0.54	100.37
利 子 割 交 付 金		40,000	0.03	40,000	0.03	30,000	0.02	75.00
配 当 割 交 付 金		300,000	0.21	300,000	0.20	500,000	0.33	166.67
株 式 等 譲 渡 所 得 割 交 付 金		300,000	0.21	400,000	0.27	400,000	0.27	100.00
法 人 事 業 税 交 付 金		470,000	0.33	680,000	0.46	808,165	0.54	118.85
地 方 消 費 税 交 付 金		8,000,000	5.65	8,900,000	5.99	10,200,000	6.80	114.61
ゴ ル フ 場 利 用 税 交 付 金		20,000	0.01	20,000	0.01	20,000	0.01	100.00
自 動 車 取 得 税 交 付 金		0	0.00	0	0.00	0	0.00	-
環 境 性 能 割 交 付 金		120,000	0.09	120,000	0.08	90,000	0.06	75.00
国 有 提 供 施 設 等 所 在 市 町 村 助 成 交 付 金		146,000	0.10	146,000	0.10	146,000	0.10	100.00
地 方 特 例 交 付 金		1,794,000	1.27	505,000	0.34	523,000	0.35	103.56
地 方 交 付 税		3,020,000	2.13	3,220,000	2.17	2,720,000	1.82	84.47
交 通 安 全 対 策 特 別 交 付 金		40,000	0.03	40,000	0.03	40,000	0.03	100.00
分 担 金 及 び 負 担 金		1,124,831	0.80	1,117,151	0.75	1,072,945	0.72	96.04
使 用 料 及 び 手 数 料		2,582,673	1.83	2,572,852	1.73	2,562,441	1.71	99.60
国 庫 支 出 金		26,580,181	18.79	28,866,424	19.44	29,917,959	19.96	103.64
県 支 出 金		10,683,247	7.55	12,879,208	8.68	13,807,841	9.21	107.21
財 産 収 入		91,822	0.07	113,527	0.08	94,442	0.06	83.19
寄 附 金		226,500	0.16	226,660	0.15	226,878	0.15	100.10
繰 入 金		6,396,404	4.52	6,071,191	4.09	5,687,841	3.79	93.69
繰 越 金		500,000	0.35	500,000	0.34	500,000	0.33	100.00
諸 収 入		2,680,442	1.89	2,826,087	1.90	2,899,188	1.93	102.59
市 債		10,316,900	7.29	9,494,900	6.40	5,186,300	3.46	54.62
計		141,500,000	100.00	148,470,000	100.00	149,910,000	100.00	100.97

2 一般会計歳入決算額

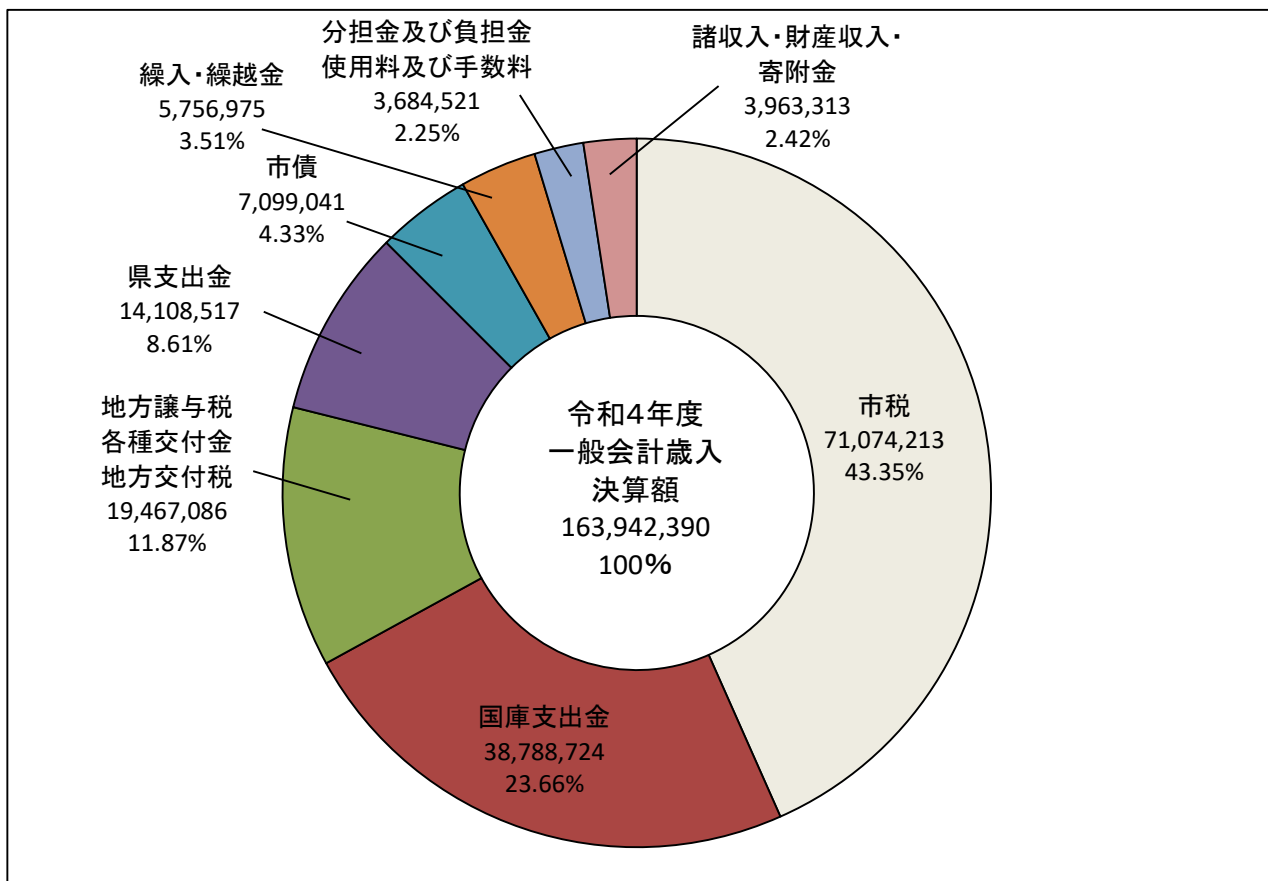
単位:千円, %

科目	年度	令和2年度		令和3年度		令和4年度		
		決算額	構成比	決算額	構成比	決算額	構成比	前年比
市	税	69,218,634	36.83	69,057,915	42.90	71,074,213	43.35	102.92
	市 民 税	33,412,049	17.78	33,371,361	20.73	34,370,226	20.96	102.99
	固 定 資 産 税	25,917,560	13.79	25,597,620	15.90	26,288,370	16.04	102.70
	軽 自 動 車 税	563,997	0.30	592,969	0.37	634,897	0.39	107.07
	市 た ば こ 税	2,410,266	1.28	2,606,399	1.62	2,759,373	1.68	105.87
	特別土地保有税	0	0.00	0	0.00	0	0.00	-
	事 業 所 税	1,492,761	0.79	1,513,142	0.94	1,509,285	0.92	99.75
	都 市 計 画 税	5,422,001	2.89	5,376,424	3.34	5,512,062	3.36	102.52
	地 方 譲 与 税	846,226	0.45	865,054	0.54	866,884	0.53	100.21
	利 子 割 交 付 金	55,339	0.03	46,728	0.03	44,915	0.03	96.12
	配 当 割 交 付 金	331,488	0.18	483,637	0.30	454,476	0.28	93.97
	株 式 等 譲 渡 所 得 割 交 付 金	403,862	0.21	610,914	0.38	364,033	0.22	59.59
	法 人 事 業 税 交 付 金	356,083	0.19	682,180	0.42	785,208	0.48	115.10
	地 方 消 費 税 交 付 金	8,783,494	4.67	9,629,147	5.98	10,230,215	6.24	106.24
	ゴ ル フ 場 利 用 税 交 付 金	18,470	0.01	22,590	0.01	24,050	0.01	106.46
	自 動 車 取 得 税 交 付 金	23	0.00	0	0.00	2,891	0.00	-
	環 境 性 能 割 交 付 金	103,075	0.05	109,312	0.07	130,573	0.08	119.45
	国 有 提 供 施 設 等 所 在 市 町 村 助 成 交 付 金	152,084	0.08	151,895	0.09	152,827	0.09	100.61
	地 方 特 例 交 付 金	541,336	0.29	895,992	0.56	622,130	0.38	69.43
	地 方 交 付 税	3,193,486	1.70	6,368,399	3.96	5,743,033	3.50	90.18
	交 通 安 全 対 策 特 別 交 付 金	51,890	0.03	51,042	0.03	45,851	0.03	89.83
	分 担 金 及 び 負 担 金	1,034,251	0.55	1,070,600	0.67	1,133,543	0.69	105.88
	使 用 料 及 び 手 数 料	2,409,411	1.28	2,539,989	1.58	2,550,978	1.56	100.43
	徴 税 手 数 料	22,330	0.01	22,235	0.01	23,064	0.01	103.73
	国 庫 支 出 金	73,010,289	38.84	41,639,683	25.87	38,788,724	23.66	93.15
	県 支 出 金	9,192,427	4.89	11,083,206	6.88	14,108,517	8.61	127.30
	賦 課 徴 収 費 委 託 金	708,823	0.38	721,268	0.45	755,057	0.46	104.68
	財 産 収 入	229,363	0.12	235,248	0.15	591,013	0.36	251.23
	寄 附 金	206,186	0.11	184,692	0.11	208,947	0.13	113.13
	繰 入 金	3,401,003	1.81	181,314	0.11	403,956	0.25	222.79
	繰 越 金	3,825,039	2.04	4,943,336	3.07	5,353,019	3.26	108.29
	諸 収 入	2,760,618	1.47	2,914,966	1.81	3,163,353	1.93	108.52
	延 滞 金	114,733	0.06	99,721	0.06	91,515	0.06	91.77
	標 識 毀 損 亡 失 弁 償 金	0	0.00	0	0.00	0	0.00	-
	市 債	7,836,979	4.17	7,218,300	4.48	7,099,041	4.33	98.35
	計	187,961,056	100.00	160,986,139	100.00	163,942,390	100.00	101.84

※特別土地保有税については、平成15年度税制改正により、平成15年度以降、新たな課税は行わないこととなっている。

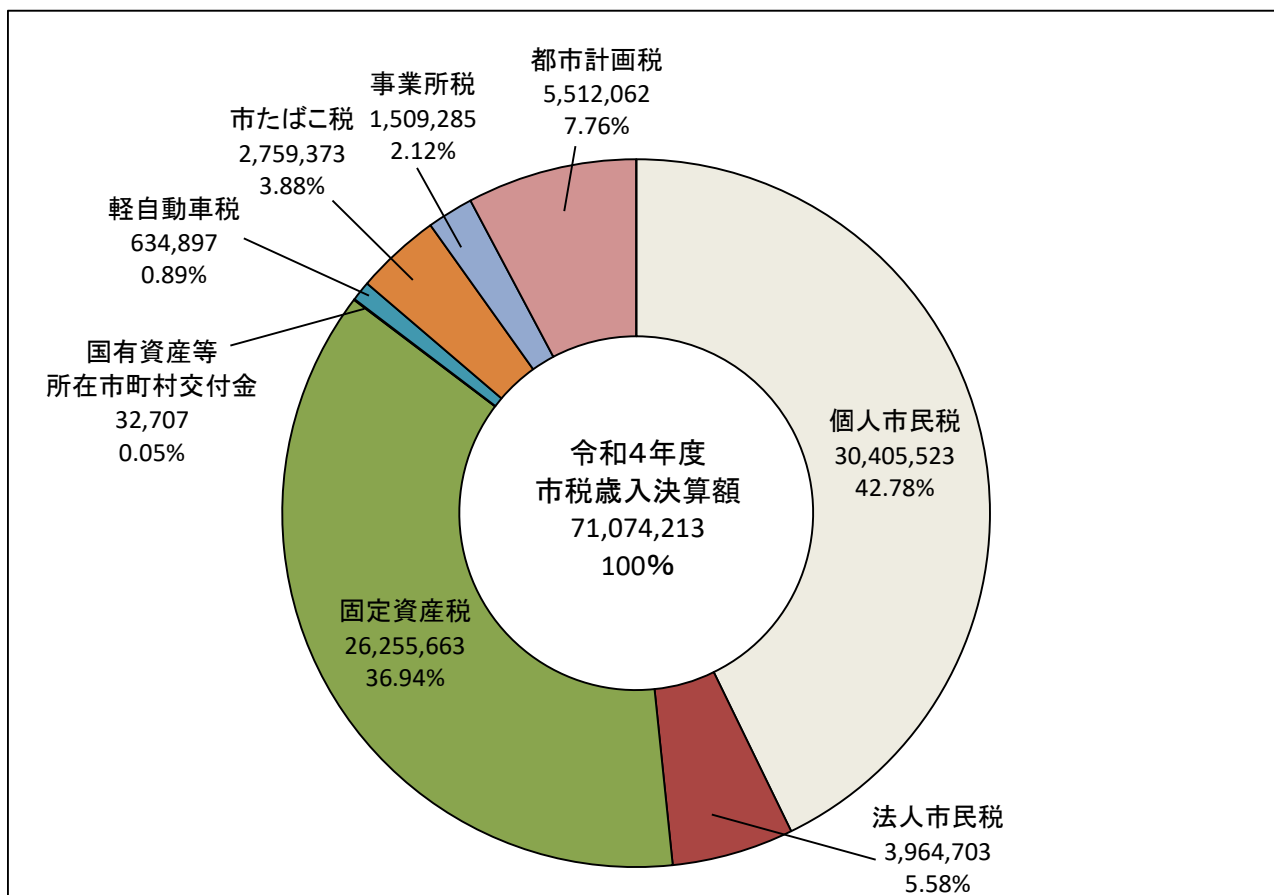
(1) 令和4年度 一般会計歳入決算額の構成図

単位:千円, %



(2) 令和4年度 市税歳入決算額の税目別構成図

単位:千円, %



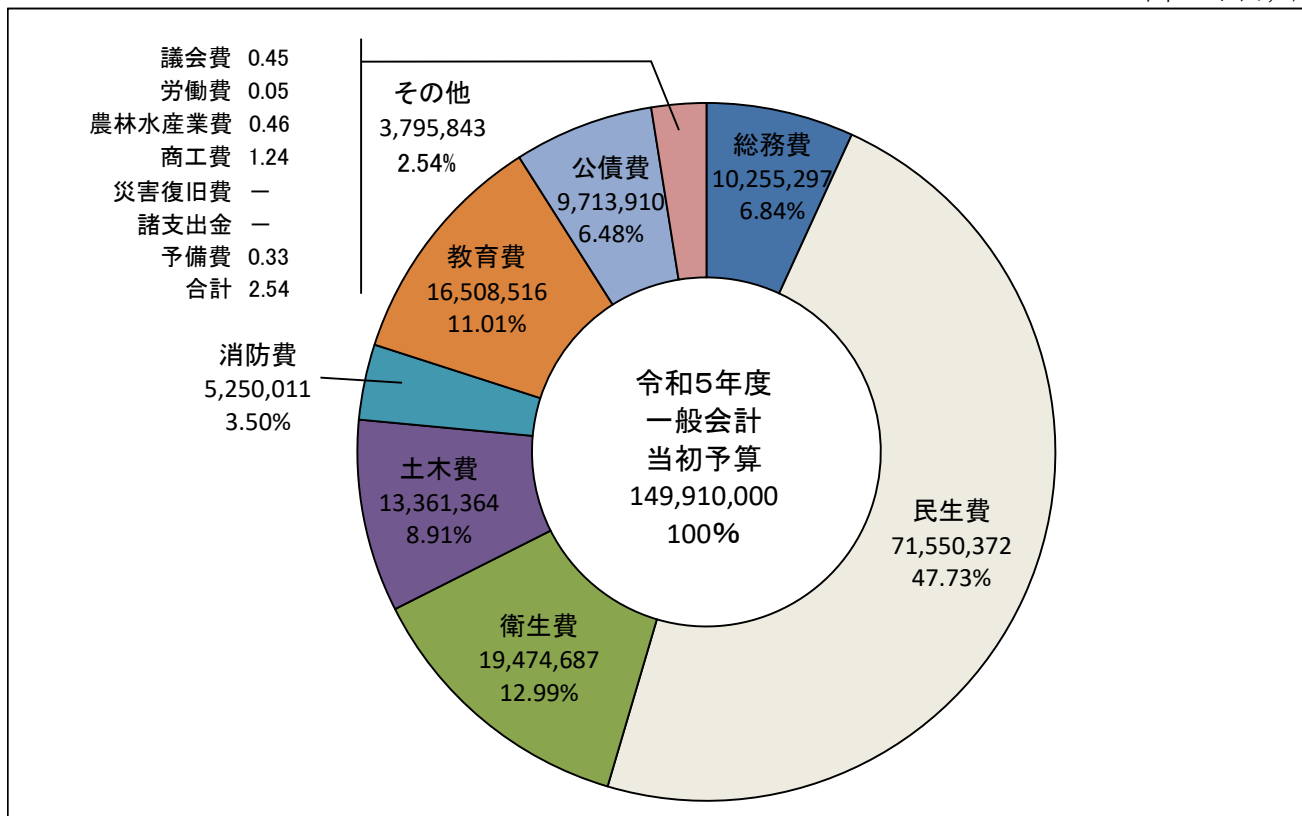
3 一般会計歳出当初予算額

単位:千円, %

科目	年度	令和3年度		令和4年度		令和5年度		
		予算額	構成比	予算額	構成比	予算額	構成比	前年比
議会費		659,773	0.47	652,935	0.44	677,973	0.45	103.83
総務費		9,493,533	6.71	10,387,154	7.00	10,255,297	6.84	98.73
民生費		64,159,303	45.34	68,558,369	46.18	71,550,372	47.73	104.36
衛生費		15,382,375	10.87	18,309,698	12.33	19,474,687	12.99	106.36
労働費		56,970	0.04	56,074	0.04	75,943	0.05	135.43
農林水産業費		670,755	0.47	576,718	0.39	682,753	0.46	118.39
商工費		1,597,672	1.13	1,717,601	1.16	1,859,174	1.24	108.24
土木費		12,304,552	8.70	12,300,484	8.28	13,361,364	8.91	108.62
消防費		5,413,466	3.83	5,471,245	3.68	5,250,011	3.50	95.96
教育費		21,727,175	15.35	20,563,427	13.85	16,508,516	11.01	80.28
災害復旧費		0	-	0	-	0	-	-
公債費		9,534,426	6.74	9,376,295	6.31	9,713,910	6.48	103.60
諸支出金		0	-	0	-	0	-	-
予備費		500,000	0.35	500,000	0.34	500,000	0.34	100.00
計		141,500,000	100.00	148,470,000	100.00	149,910,000	100.00	100.97

令和5年度 一般会計歳出当初予算構成図

単位:千円, %



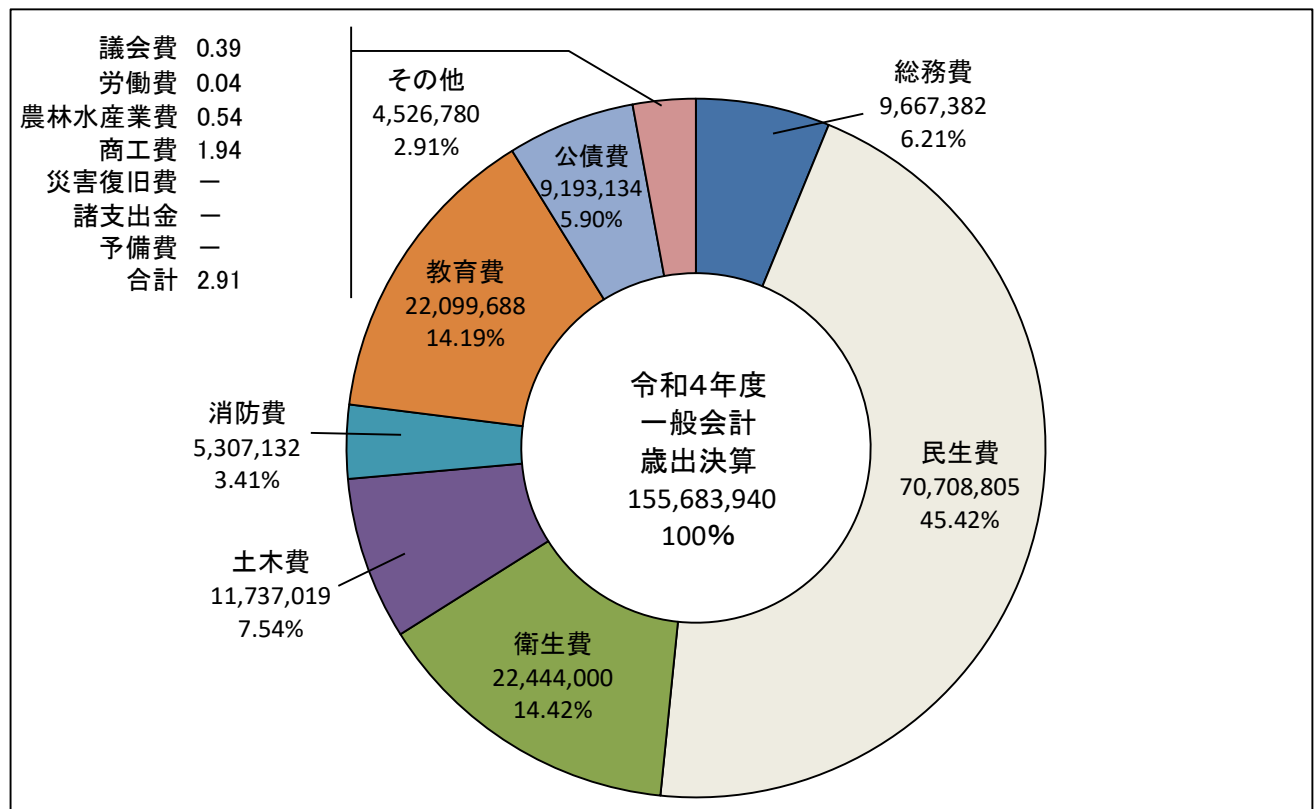
4 一般会計歳出決算額

単位:千円, %

科目	年度	令和2年度		令和3年度		令和4年度		
		決算額	構成比	決算額	構成比	決算額	構成比	前年比
議会費		660,762	0.37	625,395	0.41	607,695	0.39	97.17
総務費		9,951,358	5.51	8,908,282	5.82	9,667,382	6.21	108.52
民生費		103,223,385	57.18	71,581,170	46.74	70,708,805	45.42	98.78
衛生費		13,166,670	7.29	18,817,447	12.29	22,444,000	14.42	119.27
労働費		51,951	0.03	46,045	0.03	66,152	0.04	143.67
農林水産業費		1,040,228	0.58	2,187,951	1.43	834,459	0.54	38.14
商工費		3,612,276	2.00	2,114,854	1.38	3,018,474	1.94	142.73
土木費		11,509,599	6.38	13,654,208	8.91	11,737,019	7.54	85.96
消防費		5,116,625	2.83	5,343,026	3.49	5,307,132	3.41	99.33
教育費		22,023,208	12.20	20,439,748	13.35	22,099,688	14.19	108.12
災害復旧費		0	-	0	-	0	-	-
公債費		10,161,659	5.63	9,414,994	6.15	9,193,134	5.90	97.64
諸支出金		0	-	0	-	0	-	-
予備費		0	-	0	-	0	-	-
計		180,517,721	100.00	153,133,120	100.00	155,683,940	100.00	101.67

令和4年度 一般会計歳出決算構成図

単位:千円, %



5 令和2年度市税決算額

税目	区分	予 算 現 額	調 定 額	収 入 済 額
個人市民税	現年課税分	28,588,000,000	29,667,181,393	29,256,606,603
	滞納繰越分	305,000,000	1,102,194,769	349,439,969
	小計	28,893,000,000	30,769,376,162	29,606,046,572
法人市民税	現年課税分	3,859,000,000	3,859,280,500	3,793,456,861
	滞納繰越分	13,000,000	66,198,371	12,545,366
	小計	3,872,000,000	3,925,478,871	3,806,002,227
固定資産税	現年課税分	25,643,000,000	25,998,462,200	25,669,358,709
	滞納繰越分	195,000,000	586,461,170	214,265,920
	小計	25,838,000,000	26,584,923,370	25,883,624,629
国有資産等所在市町村交付金 (現年課税分)		34,000,000	33,935,300	33,935,300
軽自動車税	現年課税分	523,000,000	548,539,500	535,677,400
	滞納繰越分	9,000,000	43,937,759	10,360,426
	小計	532,000,000	592,477,259	546,037,826
	環境性能割	26,000,000	17,959,800	17,959,800
市たばこ税	現年課税分	2,307,000,000	2,410,220,508	2,410,221,282
	滞納繰越分	0	44,702	44,702
	小計	2,307,000,000	2,410,265,210	2,410,265,984
特別土地保有税	現年課税分	0	0	0
	滞納繰越分	0	0	0
	小計	0	0	0
事業所税	現年課税分	1,491,000,000	1,509,155,800	1,491,770,800
	滞納繰越分	0	990,000	990,000
	小計	1,491,000,000	1,510,145,800	1,492,760,800
都市計画税	現年課税分	5,349,000,000	5,441,368,800	5,371,599,213
	滞納繰越分	48,000,000	139,311,060	50,401,516
	小計	5,397,000,000	5,580,679,860	5,422,000,729
市税計	現年課税分	67,820,000,000	69,486,103,801	68,580,585,968
	滞納繰越分	570,000,000	1,939,137,831	638,047,899
	小計	68,390,000,000	71,425,241,632	69,218,633,867

※特別土地保有税については、平成15年度税制改正により、平成15年度以降、新たな課税は行わないこととなっている。

単位:円, %

不納欠損額	還付未済額	収入未済額	対予算増減	収納率	
				対予算	対調定
2,160,172	3,089,944	411,504,562	668,606,603	102.34	98.62
82,836,547	134,319	670,052,572	44,439,969	114.57	31.70
84,996,719	3,224,263	1,081,557,134	713,046,572	102.47	96.22
111,339	151,600	65,863,900	▲ 65,543,139	98.30	98.29
5,384,487	25,200	48,293,718	▲ 454,634	96.50	18.95
5,495,826	176,800	114,157,618	▲ 65,997,773	98.30	96.96
631,586	1,051,284	329,523,189	26,358,709	100.10	98.73
22,606,080	63,145	349,652,315	19,265,920	109.88	36.54
23,237,666	1,114,429	679,175,504	45,624,629	100.18	97.36
0	0	0	▲ 64,700	99.81	100.00
579,300	44,500	12,327,300	12,677,400	102.42	97.66
4,866,992	11,400	28,721,741	1,360,426	115.12	23.58
5,446,292	55,900	41,049,041	14,037,826	102.64	92.16
0	0	0	▲ 8,040,200	69.08	100.00
0	774	0	103,221,282	104.47	99.99
0	0	0	44,702	-	-
0	774	0	103,265,984	104.48	99.99
0	0	0	0	-	-
0	0	0	0	-	-
0	0	0	0	-	-
0	0	17,385,000	770,800	100.05	98.85
0	0	0	990,000	-	-
0	0	17,385,000	1,760,800	100.12	98.85
152,581	215,416	69,832,422	22,599,213	100.42	98.72
5,324,872	15,255	83,599,927	2,401,516	105.00	36.18
5,477,453	230,671	153,432,349	25,000,729	100.46	97.16
3,634,978	4,553,518	906,436,373	760,585,968	101.12	98.70
121,018,978	249,319	1,180,320,273	68,047,899	111.94	32.90
124,653,956	4,802,837	2,086,756,646	828,633,867	101.21	96.91

6 令和3年度市税決算額

税目	区分	予 算 現 額	調 定 額	収 入 済 額
個人市民税	現年課税分	28,099,000,000	29,634,864,471	29,247,153,927
	滞納繰越分	341,000,000	1,068,918,544	371,172,846
	小計	28,440,000,000	30,703,783,015	29,618,326,773
法人市民税	現年課税分	2,717,000,000	3,706,681,100	3,696,893,326
	滞納繰越分	25,000,000	108,301,318	56,140,411
	小計	2,742,000,000	3,814,982,418	3,753,033,737
固定資産税	現年課税分	24,139,000,000	25,432,353,300	25,246,060,156
	滞納繰越分	221,000,000	678,334,042	318,762,884
	小計	24,360,000,000	26,110,687,342	25,564,823,040
国有資産等所在市町村交付金 (現年課税分)		33,000,000	32,796,800	32,796,800
軽自動車税	現年課税分	562,000,000	574,730,700	562,206,500
	滞納繰越分	9,000,000	40,366,741	9,934,444
	小計	571,000,000	615,097,441	572,140,944
	環境性能割	23,000,000	20,828,000	20,828,000
市たばこ税	現年課税分	2,359,000,000	2,606,399,176	2,606,399,176
	滞納繰越分	0	0	0
	小計	2,359,000,000	2,606,399,176	2,606,399,176
特別土地保有税	現年課税分	0	0	0
	滞納繰越分	0	0	0
	小計	0	0	0
事業所税	現年課税分	1,485,000,000	1,495,757,100	1,495,757,100
	滞納繰越分	48,000,000	17,385,000	17,385,000
	小計	1,533,000,000	1,513,142,100	1,513,142,100
都市計画税	現年課税分	5,160,000,000	5,352,741,900	5,308,916,729
	滞納繰越分	51,000,000	153,260,111	67,507,566
	小計	5,211,000,000	5,506,002,011	5,376,424,295
市税計	現年課税分	64,577,000,000	68,857,152,547	68,217,011,714
	滞納繰越分	695,000,000	2,066,565,756	840,903,151
	小計	65,272,000,000	70,923,718,303	69,057,914,865

※特別土地保有税については、平成15年度税制改正により、平成15年度以降、新たな課税は行わないこととなっている。

単位:円, %

不納欠損額	還付未済額	収入未済額	対予算増減	収納率	
				対予算	対調定
2,257,348	4,045,323	389,498,519	1,148,153,927	104.09	98.69
62,326,734	201,249	635,620,213	30,172,846	108.85	34.72
64,584,082	4,246,572	1,025,118,732	1,178,326,773	104.14	96.46
59,274	165,100	9,893,600	979,893,326	136.07	99.74
4,405,607	50,000	47,805,300	31,140,411	224.56	51.84
4,464,881	215,100	57,698,900	1,011,033,737	136.87	98.38
1,029,048	1,047,466	186,311,562	1,107,060,156	104.59	99.27
21,245,638	115,010	338,440,530	97,762,884	144.24	46.99
22,274,686	1,162,476	524,752,092	1,204,823,040	104.95	97.91
0	0	0	▲ 203,200	99.38	100.00
12,900	75,800	12,587,100	206,500	100.04	97.82
3,926,069	0	26,506,228	934,444	110.38	24.61
3,938,969	75,800	39,093,328	1,140,944	100.20	93.02
0	0	0	▲ 2,172,000	90.56	100.00
0	0	0	247,399,176	110.49	100.00
0	0	0	0	-	-
0	0	0	247,399,176	110.49	100.00
0	0	0	0	-	-
0	0	0	0	-	-
0	0	0	0	-	-
0	0	0	10,757,100	100.72	100.00
0	0	0	▲ 30,615,000	36.22	100.00
0	0	0	▲ 19,857,900	98.70	100.00
248,652	247,834	43,824,353	148,916,729	102.89	99.18
4,799,756	27,790	80,980,579	16,507,566	132.37	44.05
5,048,408	275,624	124,804,932	165,424,295	103.17	97.65
3,607,222	5,581,523	642,115,134	3,640,011,714	105.64	99.07
96,703,804	394,049	1,129,352,850	145,903,151	120.99	40.69
100,311,026	5,975,572	1,771,467,984	3,785,914,865	105.80	97.37

7 令和4年度市税決算額

税目	区分	予 算 現 額	調 定 額	収 入 済 額
個人市民税	現年課税分	29,209,000,000	30,526,885,925	30,072,122,296
	滞納繰越分	338,000,000	1,017,499,441	333,400,403
	小計	29,547,000,000	31,544,385,366	30,405,522,699
法人市民税	現年課税分	3,452,000,000	3,971,517,600	3,958,716,400
	滞納繰越分	22,000,000	57,703,800	5,986,340
	小計	3,474,000,000	4,029,221,400	3,964,702,740
固定資産税	現年課税分	25,235,000,000	26,280,356,200	26,070,561,815
	滞納繰越分	197,000,000	523,477,107	185,100,649
	小計	25,432,000,000	26,803,833,307	26,255,662,464
国有資産等所在市町村交付金 (現年課税分)		32,000,000	32,707,500	32,707,500
軽自動車税	現年課税分	574,000,000	602,400,700	590,297,776
	滞納繰越分	10,000,000	37,964,328	9,150,953
	小計	584,000,000	640,365,028	599,448,729
	環境性能割	29,000,000	35,448,000	35,448,000
市たばこ税	現年課税分	2,632,000,000	2,759,373,004	2,759,373,004
	滞納繰越分	0	0	0
	小計	2,632,000,000	2,759,373,004	2,759,373,004
特別土地保有税	現年課税分	0	0	0
	滞納繰越分	0	0	0
	小計	0	0	0
事業所税	現年課税分	1,510,000,000	1,509,285,000	1,509,285,000
	滞納繰越分	0	0	0
	小計	1,510,000,000	1,509,285,000	1,509,285,000
都市計画税	現年課税分	5,342,000,000	5,517,643,000	5,468,176,325
	滞納繰越分	45,000,000	124,428,717	43,886,205
	小計	5,387,000,000	5,642,071,717	5,512,062,530
市税計	現年課税分	68,015,000,000	71,235,616,929	70,496,688,116
	滞納繰越分	612,000,000	1,761,073,393	577,524,550
	小計	68,627,000,000	72,996,690,322	71,074,212,666

※特別土地保有税については、平成15年度税制改正により、平成15年度以降、新たな課税は行わないこととなっている。

単位:円, %

不納欠損額	還付未済額	収入未済額	対予算増減	収納率	
				対予算	対調定
2,401,649	3,680,856	456,042,836	863,122,296	102.95	98.51
62,906,914	203,705	621,395,829	▲ 4,599,597	98.64	32.77
65,308,563	3,884,561	1,077,438,665	858,522,699	102.91	96.39
230,000	92,500	12,663,700	506,716,400	114.68	99.68
10,435,296	24,839	41,307,003	▲ 16,013,660	27.21	10.37
10,665,296	117,339	53,970,703	490,702,740	114.13	98.40
1,007,329	1,443,667	210,230,723	835,561,815	103.31	99.20
19,095,696	85,381	319,366,143	▲ 11,899,351	93.96	35.36
20,103,025	1,529,048	529,596,866	823,662,464	103.24	97.95
0	0	0	707,500	102.21	100.00
82,400	69,600	12,090,124	16,297,776	102.84	97.99
4,490,871	19,000	24,341,504	▲ 849,047	91.51	24.10
4,573,271	88,600	36,431,628	15,448,729	102.65	93.61
0	0	0	6,448,000	122.23	100.00
0	0	0	127,373,004	104.84	100.00
0	0	0	0	-	-
0	0	0	127,373,004	104.84	100.00
0	0	0	0	-	-
0	0	0	0	-	-
0	0	0	0	-	-
0	0	0	▲ 715,000	99.95	100.00
0	0	0	0	-	-
0	0	0	▲ 715,000	99.95	100.00
243,271	343,333	49,566,737	126,176,325	102.36	99.10
4,524,822	20,619	76,038,309	▲ 1,113,795	97.52	35.27
4,768,093	363,952	125,605,046	125,062,530	102.32	97.70
3,964,649	5,629,956	740,594,120	2,481,688,116	103.65	98.96
101,453,599	353,544	1,082,448,788	▲ 34,475,450	94.37	32.79
105,418,248	5,983,500	1,823,042,908	2,447,212,666	103.57	97.37

II 市 民 税

1 個人市民税納税義務者数

単位:人, %

区分		年度	令和2年度		令和3年度		令和4年度		
				前年比		前年比		前年比	
普通徴収	均等割のみ		6,916	102.17	6,743	97.50	6,597	97.83	
	均・所合算		55,206	100.60	55,003	99.63	55,529	100.96	
	所得割のみ		2,300	81.76	2,280	99.13	2,309	101.27	
	計		64,422	99.94	64,026	99.39	64,435	100.64	
特別徴収	給与特徴	均等割のみ	3,703	99.65	3,833	103.51	3,790	98.88	
		均・所合算	137,183	102.92	139,609	101.77	141,686	101.49	
		所得割のみ	1,304	95.60	1,324	101.53	1,273	96.15	
		計	142,190	102.76	144,766	101.81	146,749	101.37	
	年金特徴	均等割のみ	2,896	110.83	2,813	97.13	3,120	110.91	
		均・所合算	16,867	100.87	17,321	102.69	17,814	102.85	
		所得割のみ	0	0.00	0	0.00	0	0.00	
		計	19,763	102.21	20,134	101.88	20,934	103.97	
		総計	均等割のみ	13,515	103.18	13,389	99.07	13,507	100.88
			均・所合算	209,256	102.13	211,933	101.28	215,029	101.46
所得割のみ	3,604		86.28	3,604	100.00	3,582	99.39		
計	226,375		101.89	228,926	101.13	232,118	101.39		

2 法人市民税納税義務者数

単位:人, %

区分		年度	令和2年度		令和3年度		令和4年度	
				前年比		前年比		前年比
均等割のみ			6,252	104.20	6,371	101.90	6,480	101.71
均等割・法人税割			4,475	97.11	4,686	104.72	4,862	103.76
計			10,727	101.12	11,057	103.08	11,342	102.58

3 個人市民税調定額

単位:千円, %

区分		年度	令和2年度		令和3年度		令和4年度	
				前年比		前年比		前年比
普通徴収	均等割		180,343	101.08	178,470	98.96	180,135	100.93
	所得割		6,033,902	102.84	6,107,774	101.22	6,550,740	107.25
	計		6,214,245	102.78	6,286,244	101.16	6,730,875	107.07
特別徴収	給与特徴	均等割	497,101	102.74	508,696	102.33	513,678	100.98
		所得割	21,490,448	102.48	21,363,249	99.41	21,818,104	102.13
		計	21,987,549	102.49	21,871,945	99.47	22,331,782	102.10
	年金特徴	均等割	97,694	101.73	98,849	101.18	100,893	102.07
		所得割	1,367,693	97.97	1,377,826	100.74	1,363,336	98.95
		計	1,465,387	98.21	1,476,675	100.77	1,464,229	99.16
総計	均等割		775,138	102.22	786,015	101.40	794,706	101.11
	所得割		28,892,043	102.33	28,848,849	99.85	29,732,180	103.06
	計		29,667,181	102.33	29,634,864	99.89	30,526,886	103.01

4 法人市民税調定額

単位:千円, %

区分		年度	令和2年度		令和3年度		令和4年度	
				前年比		前年比		前年比
均等割			1,270,519	99.79	1,248,303	98.25	1,302,967	104.38
法人税割			2,588,762	87.11	2,458,378	94.96	2,668,551	108.55
計			3,859,281	90.92	3,706,681	96.05	3,971,518	107.14

5 個人市民税所得者区分別調(市町村税課税状況等の調)

※市町村税課税状況等の調とは、市町村税の課税の状況等について、総務省自治税務局が各市町村を対象に調査する課税の状況に関する統計資料のことを示します。

(1) 所得割を納める納税義務者数

単位:人, %

区分	年度	令和3年度		令和4年度		令和5年度	
			構成比		構成比		構成比
給与		167,445	79.49	170,554	79.74	173,942	80.23
営業		7,357	3.49	7,231	3.38	6,910	3.19
農業		160	0.08	119	0.06	128	0.06
その他の所得		32,728	15.54	32,814	15.34	32,630	15.05
分離課税の譲渡所得等		2,960	1.40	3,157	1.48	3,181	1.47
計		210,650	100.00	213,875	100.00	216,791	100.00

※市町村税課税状況等の調は、当初課税の状況を時点としているため、決算の数値とは異なります。

(2) 所得割額

単位:千円, %

区分	年度	令和3年度		令和4年度		令和5年度	
			構成比		構成比		構成比
給与		22,836,171	80.46	23,436,841	79.96	24,505,016	81.69
営業		1,153,922	4.06	1,399,122	4.77	1,195,959	3.99
農業		19,837	0.07	12,978	0.05	15,162	0.05
その他の所得		2,668,909	9.40	2,736,999	9.34	2,605,784	8.69
分離課税の譲渡所得等		1,704,675	6.01	1,723,792	5.88	1,674,264	5.58
計		28,383,514	100.00	29,309,732	100.00	29,996,185	100.00

※市町村税課税状況等の調は、当初課税の状況を時点としているため、決算の数値とは異なります。

6 個人市民税課税標準額段階別納税義務者及び所得割額（課税状況）

単位：人，千円，%

課税標準	区分	令和3年度		令和4年度		令和5年度	
			構成比		構成比		構成比
10万円以下	納税義務者	7,419	3.52	7,114	3.33	7,405	3.42
	所得割額	329,990	1.16	203,588	0.69	246,504	0.82
10万円超 100万円以下	納税義務者	60,078	28.52	59,923	28.02	59,311	27.36
	所得割額	1,946,237	6.86	1,970,615	6.72	1,930,909	6.44
100万円超 200万円以下	納税義務者	59,892	28.43	59,625	27.88	59,141	27.28
	所得割額	4,936,997	17.39	4,949,557	16.89	4,869,609	16.23
200万円超 300万円以下	納税義務者	35,666	16.93	37,037	17.32	38,435	17.73
	所得割額	4,838,052	17.05	4,981,910	17.00	5,183,147	17.28
300万円超 400万円以下	納税義務者	18,460	8.76	19,363	9.05	20,512	9.46
	所得割額	3,627,586	12.78	3,769,252	12.86	3,963,049	13.21
400万円超 550万円以下	納税義務者	14,460	6.87	14,938	6.98	15,635	7.21
	所得割額	3,863,366	13.61	3,949,951	13.48	4,113,113	13.71
550万円超 700万円以下	納税義務者	5,893	2.80	6,317	2.95	6,505	3.00
	所得割額	2,099,185	7.40	2,210,259	7.54	2,242,205	7.48
700万円超 1000万円以下	納税義務者	4,761	2.26	5,199	2.43	5,271	2.43
	所得割額	2,251,494	7.93	2,432,614	8.30	2,426,804	8.09
1000万円超	納税義務者	4,021	1.91	4,359	2.04	4,576	2.11
	所得割額	4,490,607	15.82	4,841,986	16.52	5,020,845	16.74
計	納税義務者	210,650	100.00	213,875	100.00	216,791	100.00
	所得割額	28,383,514	100.00	29,309,732	100.00	29,996,185	100.00

※市町村税課税状況等の調は、当初課税の状況を時点としているため、決算の数値とは異なります。

Ⅲ 固定資産税
及び
都市計画税

1 固定資産税納税義務者数

単位:人, %

区分 \ 年度	令和2年度		令和3年度		令和4年度	
		前年比		前年比		前年比
土地	134,420	101.55	136,059	101.22	137,683	101.19
家屋	130,972	101.69	132,361	101.06	134,299	101.46
実数	149,526	101.30	150,879	100.90	152,287	100.93
償却資産	4,504	100.40	3,990	88.59	4,575	114.66
国有資産等所在 市町村交付金	8	100.00	8	100.00	8	100.00
計	154,038	101.27	154,877	100.54	156,870	101.29

2 都市計画税納税義務者数

単位:人, %

区分 \ 年度	令和2年度		令和3年度		令和4年度	
		前年比		前年比		前年比
土地	127,281	101.63	128,875	101.25	130,450	101.22
家屋	124,659	101.74	126,042	101.11	127,904	101.48
実数	140,679	101.39	142,028	100.96	143,491	101.03

3 固定資産税調定額

単位:千円, %

区分 \ 年度	令和2年度		令和3年度		令和4年度	
		前年比		前年比		前年比
土地	9,844,234	99.89	9,757,396	99.12	9,821,295	100.65
家屋	12,679,492	103.18	12,394,984	97.76	13,026,036	105.09
償却資産	3,474,736	97.41	3,279,973	94.39	3,433,025	104.67
純固定資産税計	25,998,462	101.12	25,432,353	97.82	26,280,356	103.33
国有資産等所在 市町村交付金	33,935	96.05	32,796	96.64	32,707	99.73
計	26,032,397	101.11	25,465,149	97.82	26,313,063	103.33

4 都市計画税調定額

単位:千円, %

区分 \ 年度	令和2年度		令和3年度		令和4年度	
		前年比		前年比		前年比
土地	2,730,979	100.00	2,708,195	99.17	2,732,121	100.88
家屋	2,710,390	103.15	2,644,546	97.57	2,785,522	105.33
計	5,441,369	101.55	5,352,741	98.37	5,517,643	103.08

5 国有資産等所在市町村交付金

単位:円, %

区分		令和2年度		令和3年度		令和4年度	
			前年比		前年比		前年比
交 付 金	関東財務局	16,567,800	96.05	16,070,300	97.00	15,627,700	97.25
	関東地方整備局	1,176,800	98.09	1,138,300	96.73	1,120,000	98.39
	(道路整備)	1,176,800	98.09	1,138,300	96.73	1,120,000	98.39
	(治水特別)	0	0.00	0	0.00	0	0.00
	北関東防衛局	9,390,100	97.51	8,843,100	94.17	9,541,200	107.89
	農林水産大臣 官房経理課	331,600	96.96	322,000	97.10	327,100	101.58
	関東農政局	540,900	81.40	517,000	95.58	493,900	95.53
	千葉県	4,779,800	94.33	4,782,300	100.05	4,501,800	94.13
	内閣府大臣 官房会計課	503,200	97.44	490,400	97.46	478,100	97.49
	厚生労働大臣 官房会計課	642,400	97.47	630,800	98.19	615,300	97.54
計		33,932,600	96.05	32,794,200	96.65	32,705,100	99.73

6 固定資産税(土地)に関する概要

(1) 地目別筆数

単位:筆, %

区分		令和3年度		令和4年度		令和5年度	
			構成比		構成比		構成比
筆 数	田	8,299	3.57	8,297	3.56	8,284	3.53
	畑	17,645	7.60	17,522	7.51	17,298	7.37
	宅地	181,531	78.14	182,662	78.28	184,147	78.47
	山林	8,023	3.45	7,991	3.42	7,951	3.39
	雑種地等	16,830	7.24	16,873	7.23	16,982	7.24
	計	232,328	100.00	233,345	100.00	234,662	100.00

(2) 地目別地積

単位:m², %

区分		令和3年度		令和4年度		令和5年度	
			構成比		構成比		構成比
地 積	田	12,993,508	17.46	12,995,973	17.46	12,995,378	17.45
	畑	13,594,777	18.27	13,469,291	18.10	13,320,348	17.89
	宅地	33,948,750	45.62	34,094,652	45.81	34,294,156	46.05
	山林	6,310,954	8.48	6,273,254	8.43	6,205,383	8.33
	雑種地等	7,567,866	10.17	7,588,003	10.20	7,659,600	10.28
	計	74,415,855	100.00	74,421,173	100.00	74,474,865	100.00

(3) 地目別決定価格

単位:千円, %

区分		令和3年度		令和4年度		令和5年度	
			構成比		構成比		構成比
決 定 価 格	田	1,238,167	0.06	1,238,463	0.06	1,238,053	0.06
	畑	38,518,756	1.81	36,934,020	1.73	38,200,515	1.78
	宅地	1,955,821,895	91.72	1,958,834,392	91.91	1,969,595,112	91.94
	山林	12,640,061	0.59	12,359,981	0.58	11,836,958	0.55
	雑種地等	124,074,579	5.82	121,898,033	5.72	121,489,864	5.67
	計	2,132,293,458	100.00	2,131,264,889	100.00	2,142,360,502	100.00

7 固定資産税(家屋)に関する概要

(1) 棟数

単位:棟, %

区分		令和3年度		令和4年度		令和5年度	
			構成比		構成比		構成比
木 造	専用住宅	88,918	71.34	89,798	71.27	90,624	71.46
	その他住宅	5,672	4.55	5,719	4.54	5,696	4.49
	事務所 店舗・銀行	875	0.70	892	0.71	889	0.70
	工場・倉庫	834	0.67	832	0.66	825	0.65
	旅館・ホテル 病院	92	0.07	94	0.07	96	0.07
	その他	3,854	3.09	3,812	3.03	3,725	2.94
	計	100,245	80.42	101,147	80.28	101,855	80.31
非 木 造	アパート 住宅	16,019	12.85	16,232	12.88	16,327	12.87
	事務所 店舗・銀行	2,406	1.93	2,511	1.99	2,521	1.99
	工場・倉庫	3,169	2.54	3,262	2.59	3,265	2.58
	ホテル・病院	170	0.14	179	0.14	179	0.14
	その他	2,638	2.12	2,668	2.12	2,678	2.11
	計	24,402	19.58	24,852	19.72	24,970	19.69
合	計	124,647	100.00	125,999	100.00	126,825	100.00

(2) 床面積

単位: m², %

区分		令和3年度		令和4年度		令和5年度	
			構成比		構成比		構成比
木 造	専用住宅	9,518,219	41.61	9,620,989	41.33	9,717,355	41.30
	その他住宅	1,052,242	4.60	1,072,595	4.61	1,076,079	4.57
	事務所 店舗・銀行	94,427	0.41	97,894	0.42	98,463	0.42
	工場・倉庫	55,340	0.24	57,532	0.25	56,702	0.24
	旅館・ホテル 病院	11,468	0.05	12,006	0.05	12,326	0.05
	その他	137,070	0.60	136,372	0.58	133,846	0.57
	計	10,868,766	47.51	10,997,388	47.24	11,094,771	47.15
非 木 造	アパート 住宅	6,252,979	27.33	6,388,254	27.44	6,488,774	27.58
	事務所 店舗・銀行	2,269,104	9.92	2,329,240	10.01	2,343,073	9.96
	工場・倉庫	2,983,649	13.04	3,028,912	13.01	3,062,533	13.01
	ホテル・病院	335,997	1.47	352,686	1.52	359,741	1.53
	その他	166,361	0.73	182,214	0.78	181,888	0.77
	計	12,008,090	52.49	12,281,306	52.76	12,436,009	52.85
合	計	22,876,856	100.00	23,278,694	100.00	23,530,780	100.00

(3) 決定価格

単位:千円, %

区分	年度	令和3年度		令和4年度		令和5年度	
			構成比		構成比		構成比
木 造	専用住宅	275,719,376	29.47	288,606,598	29.69	301,176,891	30.00
	その他住宅	29,763,558	3.18	31,587,257	3.25	32,805,570	3.27
	事務所 店舗・銀行	2,335,879	0.25	2,502,619	0.26	2,588,251	0.26
	工場・倉庫	410,136	0.04	426,524	0.04	430,373	0.04
	旅館・ホテル 病院	287,251	0.03	329,854	0.03	352,565	0.03
	その他	822,577	0.09	844,442	0.09	853,539	0.08
	計	309,338,777	33.06	324,297,294	33.36	338,207,189	33.68
非 木 造	住 アパ ー 宅 ト	349,911,583	37.40	362,283,912	37.27	374,341,247	37.28
	事務所 店舗・銀行	135,765,857	14.51	140,066,544	14.41	142,151,726	14.16
	工場・倉庫	105,288,444	11.25	107,727,066	11.08	110,378,371	10.99
	ホテル・病院	31,579,322	3.37	33,429,770	3.44	34,583,260	3.45
	その他	3,841,692	0.41	4,274,915	0.44	4,388,671	0.44
	計	626,386,898	66.94	647,782,207	66.64	665,843,275	66.32
合	計	935,725,675	100.00	972,079,501	100.00	1,004,050,464	100.00

8 固定資産税(償却資産)に関する概要

(1) 決定価格

単位:千円, %

区分		令和3年度		令和4年度		令和5年度	
			構成比		構成比		構成比
市長が価格等を決定したもの	構 築 物	67,921,894	28.96	70,756,613	29.58	69,551,598	29.49
	機 械 及 び 置 装	58,875,056	25.10	57,680,166	24.11	57,246,080	24.28
	船 舶	1,268	0.00	10,458	0.01	13,774	0.01
	航 空 機	11,584	0.00	8,651	0.00	6,067	0.00
	車 両 及 び 運 搬 具	1,148,229	0.49	1,024,334	0.43	1,036,105	0.44
	工 具 及 び 備 品	35,674,300	15.21	40,273,396	16.83	38,772,855	16.44
	計	163,632,331	69.76	163,753,618	70.96	166,626,479	70.66
法第三八九条関係	総務大臣が決定したもの	62,661,893	26.71	61,159,360	25.56	60,770,157	25.77
	県知事が決定したもの	8,273,694	3.53	8,321,727	3.48	8,432,834	3.57
	計	70,935,587	30.24	69,481,087	29.04	69,202,991	29.34
合 計	234,567,918	100.00	239,234,705	100.00	235,829,470	100.00	

(2) 課税標準額

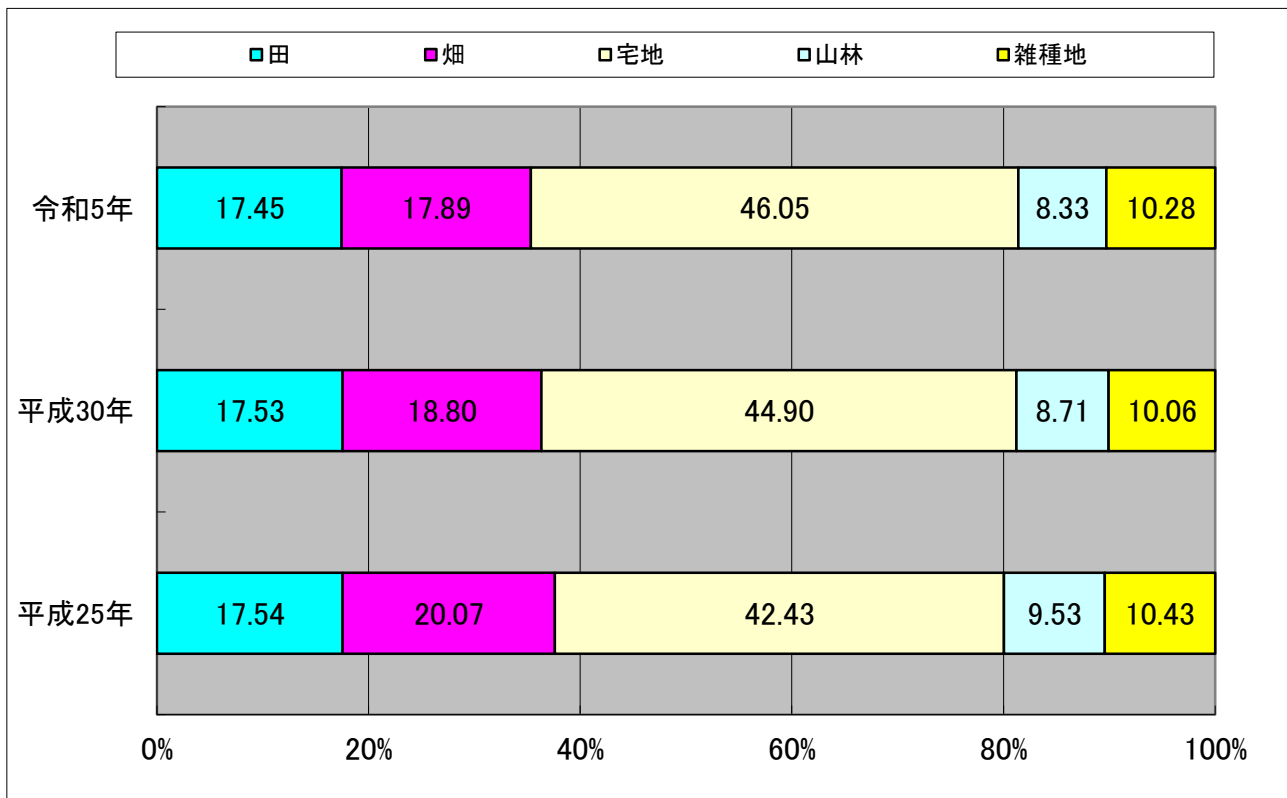
単位:千円, %

区分		令和3年度		令和4年度		令和5年度	
			構成比		構成比		構成比
市長が価格等を決定したもの	構 築 物	66,704,200	29.45	70,703,292	30.34	69,510,622	30.18
	機 械 及 び 置 装	56,400,095	24.90	55,460,088	23.80	55,464,822	24.09
	船 舶	1,223	0.00	10,423	0.01	13,739	0.01
	航 空 機	11,584	0.01	8,651	0.00	6,067	0.00
	車 両 及 び 搬 運 具	1,146,486	0.51	1,024,334	0.44	1,036,105	0.45
	工 具 及 び 品 備	35,232,160	15.56	40,217,495	17.26	38,733,767	16.82
	計	159,495,748	70.43	167,424,283	71.85	164,765,122	71.55
法第三八九条関係	総務大臣が決定したものの	61,414,271	27.12	59,955,069	25.73	59,827,440	25.98
	県知事が決定したものの	5,561,299	2.45	5,631,495	2.42	5,698,537	2.47
	計	66,975,570	29.57	65,586,564	28.15	65,525,977	28.45
合 計	226,471,318	100.00	233,010,847	100.00	230,291,099	100.00	

9 固定資産税の構成

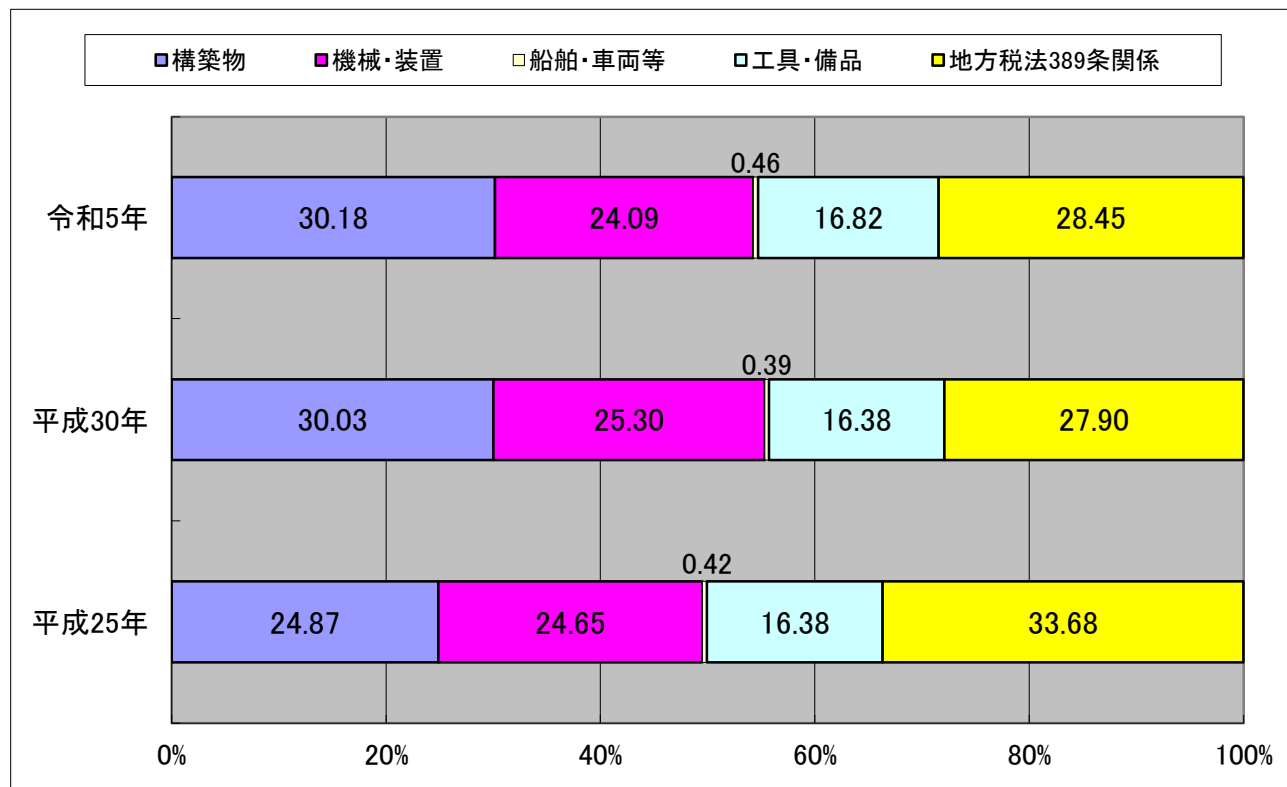
(1) 土地地目別地積の構成

単位：%



(2) 償却資産種類別課税標準額の構成

単位：%



10 固定資産課税台帳縦覧件数

単位:件,人

区分	年度	平成29年度	平成30年度	令和元年度	令和2年度	令和3年度	令和4年度	令和5年度
土地		20	58	76	11	102	67	114
家屋		37	35	72	1	35	54	100
償却資産		0	0	0	0	0	0	0
計		57	93	148	12	137	121	214
縦覧者数		8	10	7	4	12	15	16

11 固定資産評価審査状況

単位:件

区分	年度	平成29年度	平成30年度	令和元年度	令和2年度	令和3年度	令和4年度	令和5年度	
土地	申出件数	1	0	1	0	2	0	0	
	処理	取下	-	-	-	-	-	-	-
		却下	1	-	1	-	-	-	-
		棄却	-	-	-	-	2	-	-
		容認	-	-	-	-	-	-	-
家屋	申出件数	1	1	0	0	1	0	0	
	処理	取下	-	1	-	-	-	-	-
		却下	1	-	-	-	-	-	-
		棄却	-	-	-	-	1	-	-
		容認	-	-	-	-	-	-	-
償却資産	申出件数	0	0	0	0	0	0	0	
	処理	取下	-	-	-	-	-	-	-
		却下	-	-	-	-	-	-	-
		棄却	-	-	-	-	-	-	-
		容認	-	-	-	-	-	-	-
計	申出件数	2	1	1	0	3	0	0	
	処理	取下	0	1	0	0	0	0	0
		却下	2	0	1	0	0	0	0
		棄却	0	0	0	0	3	0	0
		容認	0	0	0	0	0	0	0

※令和5年11月1日時点

12 都市計画税(土地)に関する概要

単位:筆, 千㎡, 千円, %

区分		令和3年度		令和4年度		令和5年度	
			構成比		構成比		構成比
筆数	農地	4,341	2.71	4,242	2.63	4,105	2.53
	宅地	145,736	90.93	146,728	91.09	147,910	91.27
	その他	10,191	6.36	10,112	6.28	10,037	6.20
	計	160,268	100.00	161,082	100.00	162,052	100.00
地積	農地	2,752	7.70	2,656	7.44	2,582	7.22
	宅地	29,124	81.53	29,273	81.95	29,455	82.39
	その他	3,848	10.77	3,789	10.61	3,714	10.39
	計	35,724	100.00	35,718	100.00	35,751	100.00
決定価格	農地	37,747,671	1.85	36,165,202	1.78	37,437,065	1.83
	宅地	1,881,485,263	92.41	1,884,961,006	92.61	1,895,793,076	92.65
	その他	116,908,419	5.74	114,190,690	5.61	112,874,946	5.52
	計	2,036,141,353	100.00	2,035,316,898	100.00	2,046,105,087	100.00

13 都市計画税(家屋)に関する概要

単位:棟, ㎡, 千円, %

区分		令和3年度		令和4年度		令和5年度	
			構成比		構成比		構成比
棟数	木造	91,179	81.11	92,039	80.98	92,752	81.01
	非木造	21,236	18.89	21,621	19.02	21,740	18.99
	計	112,415	100.00	113,660	100.00	114,492	100.00
床面積	木造	10,008,721	47.15	10,130,127	46.87	10,224,289	46.77
	非木造	11,219,884	52.85	11,483,252	53.13	11,636,537	53.23
	計	21,228,605	100.00	21,613,379	100.00	21,860,826	100.00
決定価格	木造	290,820,739	32.78	305,104,392	33.06	318,465,791	33.38
	非木造	596,243,309	67.22	617,766,220	66.94	635,656,161	66.62
	計	887,064,048	100.00	922,870,612	100.00	954,121,952	100.00

IV 諸 税

1 軽自動車税(種別割)課税台数

単位:台, %

区分	年度	令和2年度		令和3年度		令和4年度	
			構成比		構成比		構成比
自原 動 機 車 付	50cc 以下	12,206	14.85	11,924	14.27	11,619	13.70
	90cc 以下	748	0.91	737	0.88	737	0.87
	125cc 以下	3,942	4.80	4,128	4.94	4,386	5.17
	ミニカー	234	0.28	260	0.31	261	0.31
軽 自 動 車	二輪	3,821	4.65	3,924	4.69	3,996	4.71
	三輪	1	0.00	1	0.00	1	0.00
	四輪乗用	43,355	52.74	44,598	53.36	45,473	53.61
	四輪貨物用	11,654	14.18	11,788	14.10	11,913	14.05
自小 動特 車殊	農耕作業用	1,104	1.34	1,000	1.20	993	1.17
	その他	610	0.74	613	0.73	598	0.71
二輪の小型自動車		4,528	5.51	4,608	5.52	4,837	5.70
計		82,203	100.00	83,581	100.00	84,814	100.00

2 軽自動車税(種別割)調定額

単位:円, %

区分	年度	令和2年度		令和3年度		令和4年度	
			構成比		構成比		構成比
自原 動 機 車 付	50cc 以下	24,412,000	4.45	23,848,000	4.15	23,238,000	3.86
	90cc 以下	1,496,000	0.27	1,474,000	0.26	1,474,000	0.24
	125cc 以下	9,460,800	1.72	9,907,200	1.72	10,526,400	1.75
	ミニカー	865,800	0.16	962,000	0.17	965,700	0.16
軽 自 動 車	二輪	13,755,600	2.51	14,126,400	2.46	14,385,600	2.39
	三輪	4,600	0.00	4,600	0.00	4,600	0.00
	四輪乗用	409,165,300	74.59	433,588,400	75.44	458,294,300	76.07
	四輪貨物用	55,962,800	10.20	57,155,400	9.94	58,578,700	9.72
自小 動特 車殊	農耕作業用	2,649,600	0.48	2,400,000	0.42	2,383,200	0.40
	その他	3,599,000	0.66	3,616,700	0.63	3,528,200	0.59
二輪の小型自動車		27,168,000	4.96	27,648,000	4.81	29,022,000	4.82
計		548,539,500	100.00	574,730,700	100.00	602,400,700	100.00

3 令和5年度 軽自動車税(種別割)当初課税状況(4月1日現在)

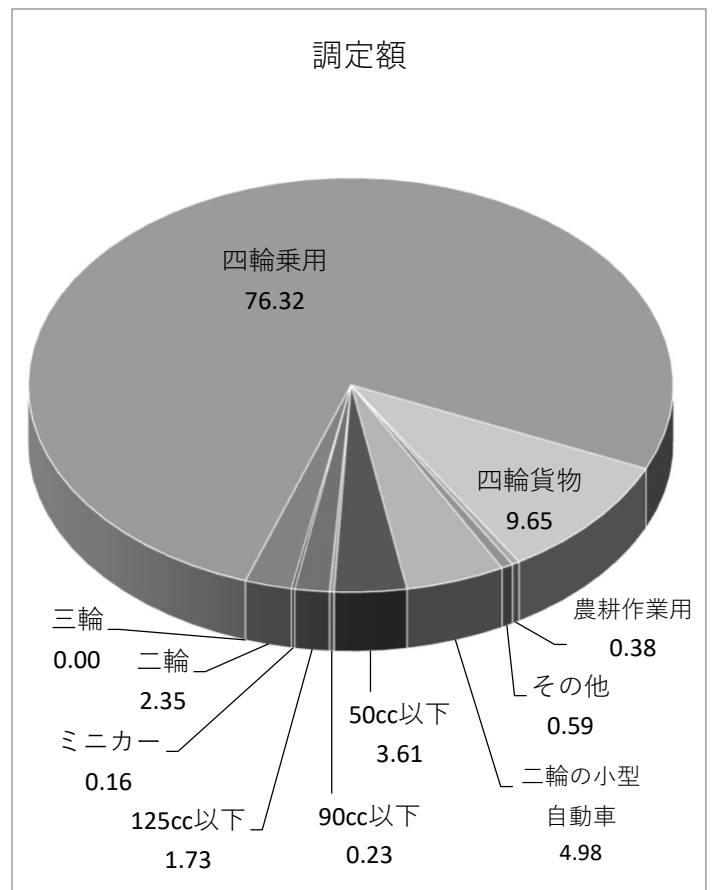
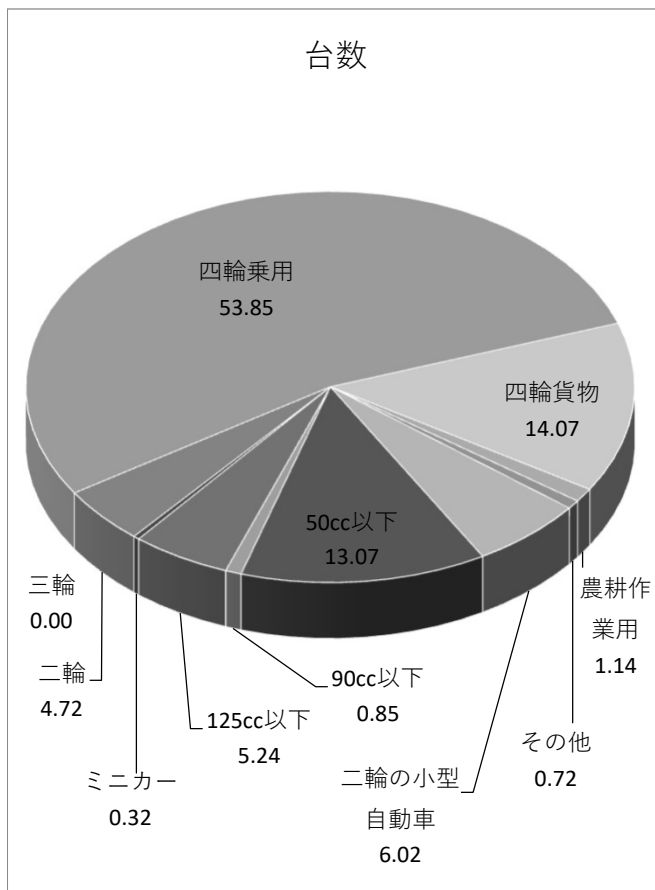
課税台数及び調定額

単位:台,円,%

区分	台数及び額	課税台数		調定額			
		構成比	前年比	構成比	前年比		
自原 動 機 車 付	50cc以下	11,468	13.07	98.58	22,936,000	3.61	98.58
	90cc以下	749	0.85	101.49	1,498,000	0.23	101.49
	125cc以下	4,593	5.24	104.60	11,023,200	1.73	104.60
	ミニカー	284	0.32	107.98	1,050,800	0.16	107.98
軽 自 動 車	二輪	4,144	4.72	103.34	14,918,400	2.35	103.34
	三輪	1	0.00	100.00	4,600	0.00	100.00
	四輪乗用	47,242	53.85	101.83	485,310,000	76.32	103.76
	四輪貨物用	12,343	14.07	102.58	61,345,100	9.65	103.64
自 小 型 動 特 車 殊	農耕作業用	998	1.14	100.20	2,395,200	0.38	100.20
	その他	633	0.72	105.85	3,734,700	0.59	105.85
二輪の小型自動車		5,282	6.02	107.05	31,692,000	4.98	107.05
計		87,737	100.00	102.03	635,908,000	100.00	103.71

令和5年度 軽自動車税種別台数・調定額構成比

単位:%



4 市たばこ税に関する調

単位:本, 円, %

区分 \ 年度	令和2年度		令和3年度		令和4年度	
		前年比		前年比		前年比
売 渡 本 数	431,369,741	100.21	436,513,734	101.19	421,149,731	96.48
調 定 額	2,410,220,508	98.82	2,606,399,176	108.14	2,759,373,004	105.87

5 事業所税調定額

単位:円, %

区分 \ 年度	令和2年度		令和3年度		令和4年度	
		前年比		前年比		前年比
資 産 割	1,325,059,100	100.25	1,314,712,400	99.22	1,320,738,300	100.46
従 業 者 割	184,096,700	102.33	181,044,700	98.34	188,546,700	104.14
計	1,509,155,800	100.50	1,495,757,100	99.11	1,509,285,000	100.90

6 特別土地保有税調定額

単位:円, %

区分 \ 年度	令和2年度		令和3年度		令和4年度	
		前年比		前年比		前年比
保 有 分	-	-	-	-	-	-
取 得 分	-	-	-	-	-	-
計	-	-	-	-	-	-

V その他収入

1 証明発行件数及び手数料

単位:件,円

区分	年度	令和2年度		令和3年度		令和4年度	
		件数	金額	件数	金額	件数	金額
所得証明		8,690	2,607,000	8,326	2,497,800	6,636	1,990,800
課税証明		16,877	5,063,100	17,461	5,238,300	15,489	4,646,700
非課税証明		13,558	4,067,400	13,371	4,011,300	14,213	4,263,900
評価証明		5,878	1,763,400	5,751	1,725,300	5,893	1,767,900
住宅用 家屋証明		2,832	3,681,600	2,845	3,698,500	3,076	3,998,800
記載事項証明		3,416	1,024,800	3,921	1,176,300	4,366	1,309,800
公課証明		1,128	338,400	1,307	392,100	1,139	341,700
公簿閲覧		300	90,000	244	73,200	299	89,700
納税証明		10,152	3,045,600	9,054	2,716,200	8,745	2,623,500
名寄帳証明		2,019	605,700	2,248	674,400	2,514	754,200
その他 (営業,登載等)		144	43,200	106	31,800	124	37,200
計		64,994	22,330,200	64,634	22,235,200	62,494	21,824,200

2 国有提供施設等所在市町村助成交付金調定額

単位:円, %

区分	年度	令和2年度		令和3年度		令和4年度	
			前年比		前年比		前年比
計		152,084,000	100.00	151,895,000	99.88	152,827,000	100.61

3 賦課徴収費委託金調定額

単位:円, %

区分	年度	令和2年度		令和3年度		令和4年度	
			前年比		前年比		前年比
計		708,822,520	103.07	721,268,330	101.76	755,056,840	104.68

4 賦課徴収費委託金交付基準別内訳

単位:円, %

県税条例 第40条第1項	年度	令和2年度		令和3年度		令和4年度	
			構成比		構成比		構成比
納税通知書等の枚数		-	-	-	-	-	-
納税義務者数 (義務者数×3,000円)		666,363,000	94.01	673,824,000	93.42	683,742,000	90.56
県民税払込済金額		378,611	0.05	222,590	0.03	253,940	0.03
市県民税還付金額		-	-	-	-	-	-
過誤納金額		30,005,696	4.23	30,632,478	4.24	48,845,343	6.47
県民税控除不能配当割		12,045,746	1.70	16,560,951	2.30	22,153,201	2.93
市県民税還付加算金		29,467	0.01	28,311	0.01	62,356	0.01
税源移譲所得変動分		-	-	-	-	-	-
その他		-	-	-	-	-	-
計		708,822,520	100.00	721,268,330	100.00	755,056,840	100.00

5 標識毀損亡失弁償金調定額

単位:件, 円, %

区分	年度	令和2年度			令和3年度			令和4年度		
		件数	金額	前年比	件数	金額	前年比	件数	金額	前年比
計		2	400	-	0	0	0.00	1	200	-

6 延滞金調定額

単位:件,円

区分	年度	令和2年度		令和3年度		令和4年度	
		件数	金額	件数	金額	件数	金額
個人市民税	現年	1,812	3,812,600	1,584	2,008,333	1,781	2,328,539
	繰越	11,567	83,582,410	12,344	52,536,033	10,744	49,658,306
	計	13,379	87,395,010	13,928	54,544,366	12,525	51,986,845
法人市民税	現年	165	742,400	186	753,200	201	905,300
	繰越	250	2,162,600	185	1,725,300	132	730,392
	計	415	2,905,000	371	2,478,500	333	1,635,692
固定資産税 都市計画税	現年	1,523	3,736,500	1,358	3,049,600	1,299	3,093,400
	繰越	7,331	53,980,852	6,880	37,723,424	5,821	33,610,947
	計	8,854	57,717,352	8,238	40,773,024	7,120	36,704,347
軽自動車税	現年	0	0	0	0	0	0
	繰越	578	1,071,799	555	1,041,100	562	1,181,969
	計	578	1,071,799	555	1,041,100	562	1,181,969
市たばこ税	現年	0	0	0	0	0	0
	繰越	0	0	0	0	0	0
	計	0	0	0	0	0	0
事業所税	現年	3	38,200	3	820,700	2	4,700
	繰越	1	46,800	3	53,400	1	1,900
	計	4	85,000	6	874,100	3	6,600
再算定納入金	現年	0	0	0	0	0	0
	繰越	1	1,800	1	9,500	0	0
	計	1	1,800	1	9,500	0	0
合計	現年	3,503	8,329,700	3,131	6,631,833	3,283	6,331,939
	繰越	19,728	140,846,261	19,968	93,088,757	17,260	85,183,514
	計	23,231	149,175,961	23,099	99,720,590	20,543	91,515,453

※件数は期別単位で集計しています。

VI 収 納

1 市税負担状況

(1) 市税一人当たり負担額

単位:人, 円, %

区分	令和2年度		令和3年度		令和4年度	
	年度	前年比	年度	前年比	年度	前年比
人口(年度末)	428,396	99.33	430,032	100.38	432,985	100.69
個人市民税	71,825	103.11	71,399	99.41	72,853	102.04
純固定資産税	62,057	101.78	60,718	97.84	61,905	101.95
軽自動車税	1,383	104.42	1,479	106.94	1,561	105.54
市たばこ税	5,626	99.49	6,061	107.73	6,373	105.15
都市計画税	13,027	102.19	12,804	98.29	13,031	101.77
計	153,918	102.37	152,461	99.05	155,723	102.14

※各年度末翌日(例:令和4年度は, 令和5年4月1日)の常住人口を基に算出しております。

(2) 市税一世帯当たり負担額

単位:世帯, 円, %

区分	令和2年度		令和3年度		令和4年度	
	年度	前年比	年度	前年比	年度	前年比
世帯数(年度末)	190,120	98.95	192,533	101.27	196,147	101.88
個人市民税	161,842	103.51	159,473	98.54	160,820	100.84
純固定資産税	139,832	102.17	135,617	96.99	136,652	100.76
軽自動車税	3,116	104.82	3,303	105.99	3,445	104.31
市たばこ税	12,678	99.87	13,537	106.78	14,068	103.92
都市計画税	29,354	102.59	28,598	97.42	28,765	100.58
計	346,822	102.76	340,528	98.19	343,750	100.95

※各年度末翌日(例:令和4年度は, 令和5年4月1日)の常住人口を基に算出しております。

2 収納種別実施状況

(1) 取扱状況(件数)

単位:件, %

種別	年度	令和2年度		令和3年度		令和4年度	
		件	割合	件	割合	件	割合
金融機関窓口等		292,044	31.38	272,496	28.99	251,815	26.60
口座振替		277,899	29.86	279,073	29.69	276,968	29.25
コンビニ		304,573	32.72	306,479	32.61	320,747	33.88
クレジット		14,910	1.60	14,249	1.52	14,271	1.51
ペイジー		35,353	3.80	40,759	4.34	43,295	4.57
モバイルレジ		232	0.02	239	0.03	702	0.07
L I N E P a y		5,750	0.62	3,601	0.38	3,035	0.32
P a y P a y		37	0.00	23,065	2.45	34,558	3.65
d 払い				3	0.00	867	0.09
共通納税						561	0.06
計		930,798	100.00	939,964	100.00	946,819	100.00

※件数は収納データの延べ件数です。

(基本的に1期に対し1件, 全納は4期あれば4件でカウントしています。)

※対象税目は, 市民税・県民税(普通徴収), 固定資産税及び都市計画税並びに軽自動車税で, 内訳は次ページのとおりです。

※共通納税による収納は令和5年4月3日より開始しました。

(2) 収納状況(金額)

単位:千円, %

種別	年度	令和2年度		令和3年度		令和4年度	
		金額	割合	金額	割合	金額	割合
金融機関窓口等		19,767,585	46.64	18,842,158	44.63	18,709,641	42.92
口座振替		14,266,057	33.66	14,341,294	33.97	14,656,077	33.62
コンビニ		6,048,403	14.27	5,965,705	14.13	6,397,471	14.68
クレジット		491,108	1.16	483,812	1.15	600,471	1.38
ペイジー		1,667,463	3.93	1,925,827	4.56	2,263,646	5.19
モバイルレジ		5,962	0.01	5,581	0.01	17,839	0.04
L I N E P a y		135,238	0.32	87,267	0.21	78,944	0.18
P a y P a y		874	0.00	565,388	1.34	817,387	1.88
d 払い				102	0.00	21,690	0.05
共通納税						27,097	0.06
計		42,382,690	100.00	42,217,134	100.00	43,590,263	100.00

※収納額には延滞金額を含んでいません。

※対象税目は, 市民税・県民税(普通徴収), 固定資産税及び都市計画税並びに軽自動車税で, 内訳は次ページのとおりです。

※収納額には県民税額を含んでいます。

※共通納税による収納は令和5年4月3日より開始しました。

(3) 税目内訳(件数)

単位:件, %

税目・種別	年度	令和2年度		令和3年度		令和4年度	
		件数	割合	件数	割合	件数	割合
市民税・県民税 (普通徴収)	金融機関窓口等	75,857	33.62	70,554	30.95	65,088	28.46
	口座振替	39,984	17.72	38,980	17.10	37,230	16.28
	コンビニ	91,156	40.40	92,111	40.41	95,432	41.73
	クレジット	3,995	1.77	4,125	1.81	4,123	1.80
	ペイジー	11,702	5.19	13,378	5.87	14,072	6.15
	モバイルレジ	94	0.04	71	0.03	291	0.13
	LINE Pay	2,826	1.25	1,409	0.62	1,194	0.52
	Pay Pay	17	0.01	7,335	3.22	10,766	4.71
	d払い			2	0.00	231	0.10
	共通納税					263	0.12
	計	225,631	100.00	227,965	100.00	228,690	100.00
固定資産税・都市計画税	金融機関窓口等	188,365	30.24	174,469	27.76	160,929	25.40
	口座振替	234,988	37.72	237,246	37.75	236,955	37.40
	コンビニ	166,798	26.78	168,685	26.84	177,648	28.04
	クレジット	9,139	1.47	8,459	1.35	8,859	1.40
	ペイジー	21,529	3.46	24,947	3.97	26,849	4.24
	モバイルレジ	107	0.02	139	0.02	337	0.05
	LINE Pay	1,997	0.32	1,906	0.30	1,542	0.24
	Pay Pay	19	0.00	12,632	2.01	19,670	3.10
	d払い			1	0.00	553	0.09
	共通納税					288	0.05
	計	622,942	100.00	628,484	100.00	633,630	100.00
軽自動車税	金融機関窓口等	27,822	33.84	27,473	32.90	25,798	30.53
	口座振替	2,927	3.56	2,847	3.41	2,783	3.29
	コンビニ	46,619	56.70	45,683	54.70	47,667	56.41
	クレジット	1,776	2.16	1,665	1.99	1,289	1.53
	ペイジー	2,122	2.58	2,434	2.91	2,374	2.81
	モバイルレジ	31	0.04	29	0.03	74	0.09
	LINE Pay	927	1.13	286	0.34	299	0.35
	Pay Pay	1	0.00	3,098	3.71	4,122	4.88
	d払い			0	0.00	83	0.10
	共通納税					10	0.01
	計	82,225	100.00	83,515	100.00	84,499	100.00
合計	930,798		939,964		946,819		

(4) 税目内訳(金額)

単位:千円, %

税目・種別	年度	令和2年度		令和3年度		令和4年度	
		金額	割合	金額	割合	金額	割合
市民税・県民税 (普通徴収)	金融機関窓口等	4,123,359	40.03	3,829,801	36.53	4,090,060	36.94
	口座振替	3,033,659	29.45	3,210,961	30.63	3,041,791	27.47
	コンビニ	2,158,799	20.96	2,134,409	20.36	2,295,110	20.73
	クレジット	173,727	1.69	186,682	1.78	266,896	2.41
	ペイジー	729,493	7.08	858,086	8.18	1,020,807	9.22
	モバイルレジ	2,791	0.03	1,793	0.02	8,782	0.08
	LINE Pay	78,874	0.77	38,032	0.36	34,784	0.31
	Pay Pay	396	0.00	224,178	2.14	292,812	2.64
	d払い			93	0.00	6,473	0.06
	共通納税					15,326	0.14
	計	10,301,098	100.00	10,484,035	100.00	11,072,841	100.00
固定資産税・都市計画税	金融機関窓口等	15,455,813	49.01	14,820,890	47.56	14,433,289	45.22
	口座振替	11,215,441	35.57	11,113,469	35.67	11,597,272	36.34
	コンビニ	3,579,832	11.35	3,518,131	11.29	3,763,036	11.79
	クレジット	305,601	0.97	285,499	0.92	324,002	1.02
	ペイジー	923,854	2.93	1,051,018	3.37	1,226,113	3.84
	モバイルレジ	2,959	0.01	3,602	0.01	8,580	0.03
	LINE Pay	50,595	0.16	47,422	0.15	42,149	0.13
	Pay Pay	467	0.00	320,425	1.03	496,777	1.56
	d払い			9	0.00	14,603	0.05
	共通納税					11,716	0.04
	計	31,534,562	100.00	31,160,465	100.00	31,917,537	100.00
軽自動車税	金融機関窓口等	188,412	34.44	191,468	33.44	186,292	31.05
	口座振替	16,958	3.10	16,863	2.94	17,014	2.84
	コンビニ	309,771	56.63	313,165	54.69	339,325	56.57
	クレジット	11,780	2.15	11,631	2.03	9,574	1.60
	ペイジー	14,116	2.58	16,724	2.92	16,726	2.79
	モバイルレジ	212	0.04	186	0.03	477	0.08
	LINE Pay	5,770	1.05	1,813	0.32	2,011	0.34
	Pay Pay	11	0.00	20,784	3.63	27,797	4.63
	d払い			0	0.00	614	0.10
	共通納税					55	0.01
	計	547,030	100.00	572,634	100.00	599,885	100.00
合計	42,382,690		42,217,134		43,590,263		

3 地方税共通納税システム収納状況

単位:千円

種別	令和2年度		令和3年度		令和4年度	
	件数	金額	件数	金額	件数	金額
市民税・県民税 (特別徴収)	15,709	802,567	37,860	1,951,803	57,557	2,959,875
法人市民税	1,195	486,750	2,271	979,638	3,276	1,571,564
事業所税	34	214,429	81	352,464	107	447,200
計	16,938	1,503,746	40,212	3,283,905	60,940	4,978,639

※地方税共通納税システムによる収納は、令和元年10月1日から開始しました。

4 口座振替義務者数状況

単位:人,件,%

種別	令和2年度			令和3年度			令和4年度		
	義務者数	加入者数	割合	義務者数	加入者数	割合	義務者数	加入者数	割合
個人市民税 (普通徴収)	66,846	12,364	18.50	66,166	11,821	17.87	67,148	11,133	16.58
固定資産税 都市計画税	140,635	55,048	39.14	141,833	55,067	38.83	143,649	59,752	41.60
軽自動車税	60,496	1,881	3.11	61,275	1,781	2.91	62,023	1,727	2.78
計	267,977	69,293	25.86	269,274	68,669	25.50	272,820	72,612	26.62

※随時課税者等を除いているため、納税義務者数と一致しません。

5 督促状発送状況

単位:件,%

種別	令和2年度		令和3年度		令和4年度	
	件数	構成比	件数	構成比	件数	構成比
市民税計	49,219	50.50	47,268	46.83	47,904	47.61
個人市民税 普通徴収	37,587	38.57	36,305	35.97	35,723	35.51
個人市民税 特別徴収	10,964	11.25	10,384	10.29	11,489	11.42
法人市民税	668	0.69	579	0.57	692	0.69
固定資産税 都市計画税	38,278	39.27	44,354	43.95	43,898	43.63
軽自動車税	9,959	10.22	9,307	9.22	8,809	8.76
市たばこ税	2	0.00	1	0.00	0	0.00
事業所税	5	0.01	0	0.00	0	0.00
計	97,463	100.00	100,930	100.00	100,611	100.00

6 一斉催告書発送状況

単位:回, 件

種別	区分	令和2年度		令和3年度		令和4年度	
		回数	件数	回数	件数	回数	件数
市	内	3	26,312	3	22,450	3	20,566
市	外		9,916		9,017		8,547
計		3	36,228	3	31,467	3	29,113

7 休日納税相談実績

単位:日, 円, 件

種別	年度	令和2年度	令和3年度	令和4年度
実施日数		8	8	6
納付金額 (延滞金含む)		13,106,700	6,850,900	2,938,059
納付件数		231	140	65
相談件数		262	228	227

※納付件数は、来庁し窓口で納付した回数を1件としています。

※相談件数は、電話又は来庁し窓口で相談のみを行った回数を1件としています。

8 納税促進センター運営業務委託実績

単位:件

種別	区分	令和2年度	令和3年度	令和4年度
		件数	件数	件数
納付	窓	10,431	19,108	18,089
架電 お知らせ文書送付 / SMS送信 個別催告書作成	電	5,103	9,041	7,103
		357	1,050	1,104
		4,971	9,017	9,882
受電	電	33,765	38,521	36,145
窓	口	9,207	10,200	9,682
計		53,403	67,829	63,916

※SMS送信は、令和元年12月から開始しました。

※令和2年度から「お知らせ文書」を「個別催告書」へ統一しました。

※新型コロナウイルス感染症による緊急事態宣言発出等のため、令和2年4月から6月まで「納付窓」業務を自粛し、「受電業務」の強化を図りました。

9 差押処分状況

単位:件,円

種別	区分	令和2年度		令和3年度		令和4年度	
		件数	処分額	件数	処分額	件数	処分額
不	動	217	99,492,439	371	190,281,753	233	86,160,613
動	産	1	3,178,100	0	0	0	0
債	権	765	376,280,331	1,464	460,468,883	1,470	461,852,877
	計	983	478,950,870	1,835	650,750,636	1,703	548,013,490

※件数は差押調書件数を基に算出しています。

※処分額には県民税額を含んでいます。

※処分額には延滞金額を含んでいません。

(そのため、延滞金のみを処分対象とした場合は、件数は集計しますが、金額は0円としています。)

10 差押処分による換価

単位:件,円

種別	区分	令和2年度		令和3年度		令和4年度	
		件数	換価金額	件数	換価金額	件数	換価金額
不	動	1	931,100	0	0	1	849,300
動	産	5	14,400	0	0	0	0
債	権	1,387	97,087,753	2,451	151,852,498	2,873	175,105,883
	計	1,393	98,033,253	2,451	151,852,498	2,874	175,955,183

※件数は配当計算書件数を基に算出しています。

※換価額には県民税額を含んでいます。

※換価額には延滞金額を含んでいません。

11 令和4年度滞納処分執行停止一覧表

税目	区分	地方税法第15条の7					
		第 1 項 第 1 号					
		同 条 第 5 項					
		義務者	件数	金 額	義務者	件数	金 額
市 民 税		787	1,296	57,519,450	453	673	31,400,705
個 人		727	1,175	49,221,346	415	597	25,183,440
普 徴		674	1,089	41,776,152	379	540	20,822,896
特 徴		53	86	7,445,194	36	57	4,360,544
法 人		60	121	8,298,104	38	76	6,217,265
固 定 資 産 税	都 市 計 画 税	74	276	12,724,258	61	178	6,761,844
軽 自 動 車 税		88	267	1,599,297	48	122	840,500
事 業 所 税		0	0	0	0	0	0
小 計			1,839	71,843,005		973	39,003,049
国 民 健 康 保 険 税		3	13	604,300	2	8	468,400
合 計		873	1,852	72,447,305	521	981	39,471,449
		財 産 な し			即 時 消 滅		

※義務者数・件数の合計は正味のため、各税目の合算と一致しません。

※按分計算のため、各税目の合算と合計は一致しません。

※執行停止金額は本税額のみです。

(そのため、延滞金のみの執行停止の場合は、金額は0円ですが、義務者数及び件数には集計しています。)

※件数については、課税件数(納税通知書の件数等)です。

単位:人, 件, 円

地方税法第15条の7						総 合 計		
第 1 項 第 2 号			第 1 項 第 3 号					
義務者	件数	金 額	義務者	件数	金 額	義務者	件数	金 額
177	389	15,303,912	61	94	4,695,005	1,025	1,779	77,518,367
177	389	15,303,912	61	94	4,695,005	965	1,658	69,220,263
177	389	15,303,912	61	94	4,695,005	912	1,572	61,775,069
0	0	0	0	0	0	53	86	7,445,194
0	0	0	0	0	0	60	121	8,298,104
58	234	5,391,600	7	14	904,300	139	524	19,020,158
59	155	1,097,600	11	24	183,900	158	446	2,880,797
0	0	0	0	0	0	0	0	0
	778	21,793,112		132	5,783,205		2,749	99,419,322
2	14	2,131,900	0	0	0	5	27	2,736,200
245	792	23,925,012	69	132	5,783,205	1,187	2,776	102,155,522
生活困窮			所在・財産不明					

12 不納欠損額

単位:人,円

区分	年度	令和2年度		令和3年度		令和4年度	
		義務者数	金額	義務者数	金額	義務者数	金額
地方税法第十八条	市民税	976	34,529,268	949	32,701,894	826	28,908,323
	個人	935	32,392,550	921	31,270,017	802	27,642,223
	普徴	842	31,698,971	812	30,322,443	736	26,723,683
	特徴	93	693,579	109	947,574	66	918,540
	法人	41	2,136,718	28	1,431,877	24	1,266,100
	固定資産税 都市計画税	486	13,684,271	413	13,702,755	327	8,143,700
	軽自動車税	660	2,266,200	573	2,975,100	558	2,968,500
	事業所税	0	0	0	0	0	0
	特別土地保有税	0	0	0	0	0	0
	計	2,122	50,479,739	1,935	49,379,749	1,711	40,020,423
地方税法第十五条の七	市民税	1,171	55,963,277	961	36,347,069	1,229	47,065,536
	個人	1,098	52,604,169	907	33,314,065	1,157	37,666,340
	普徴	686	48,503,980	594	30,081,912	707	31,370,915
	特徴	412	4,100,189	313	3,232,153	450	6,295,425
	法人	73	3,359,108	54	3,033,004	72	9,399,196
	固定資産税 都市計画税	246	15,030,848	229	13,620,339	295	16,727,418
	軽自動車税	417	3,180,092	133	963,869	256	1,604,771
	事業所税	0	0	0	0	0	0
	特別土地保有税	0	0	0	0	0	0
計	1,834	74,174,217	1,323	50,931,277	1,780	65,397,725	
合計	市民税	2,147	90,492,545	1,910	69,048,963	2,055	75,973,859
	個人	2,033	84,996,719	1,828	64,584,082	1,959	65,308,563
	普徴	1,528	80,202,951	1,406	60,404,355	1,443	58,094,598
	特徴	505	4,793,768	422	4,179,727	516	7,213,965
	法人	114	5,495,826	82	4,464,881	96	10,665,296
	固定資産税 都市計画税	732	28,715,119	642	27,323,094	622	24,871,118
	軽自動車税	1,077	5,446,292	706	3,938,969	814	4,573,271
	事業所税	0	0	0	0	0	0
特別土地保有税	0	0	0	0	0	0	
総計	3,956	124,653,956	3,258	100,311,026	3,491	105,418,248	

※義務者数は延べ人数となるため、実人数とは一致しません。

13 交付要求状況

単位:件,円

区分		年度	令和2年度		令和3年度		令和4年度	
			件数	交付要求額	件数	交付要求額	件数	交付要求額
前 か 継 続 の 分	行政機関	0	0	0	0	0	0	
	裁判所	52	21,693,734	43	22,191,813	25	18,191,506	
	破産事件 更生事件	42	6,167,032	28	6,480,700	25	5,966,100	
	計	94	27,860,766	71	28,672,513	50	24,157,606	
本 交 要 求 の 分	行政機関	0	0	1	1,198,900	1	146,200	
	裁判所	67	19,930,547	48	23,708,958	55	18,372,467	
	破産事件 更生事件	57	11,011,800	50	13,185,700	64	17,606,685	
	計	124	30,942,347	99	38,093,558	120	36,125,352	
合 計	行政機関	0	0	1	1,198,900	1	146,200	
	裁判所	119	41,624,281	91	45,900,771	80	36,563,973	
	破産事件 更生事件	99	17,178,832	78	19,666,400	89	23,572,785	
	計	218	58,803,113	170	66,766,071	170	60,282,958	
完 了	行政機関	0	0	0	0	0	0	
	裁判所	76	19,432,468	66	28,062,565	54	18,397,763	
	破産事件 更生事件	71	10,698,132	53	13,700,300	46	12,262,687	
	計	147	30,130,600	119	41,762,865	100	30,660,450	
次 年 へ 繰 越 の 分	行政機関	0	0	1	1,198,900	1	146,200	
	裁判所	43	22,191,813	25	17,838,206	26	18,166,120	
	破産事件 更生事件	28	6,480,700	25	5,966,100	43	11,310,098	
	計	71	28,672,513	51	25,003,206	70	29,622,418	
受入配当金	行政機関	0	0 (0)	1	1,290,200 (91,300)	0	0 (0)	
	裁判所	9	2,385,765 (329,321)	4	3,605,604 (1,665,100)	2	1,147,929 (439,729)	
	破産事件 更生事件	23	1,778,318 (87,800)	24	5,500,473 (122,000)	22	3,578,178 (117,000)	
	計	32	4,164,083 (417,121)	29	10,396,277 (1,878,400)	24	4,726,107 (556,729)	

※交付要求額には県民税額を含んでいます。

※交付要求額欄の括弧内の金額は、配当金に含まれている延滞金額です。

※件数は事件番号を基に算出しています。

VII 債 權 管 理

1 令和4年度債権管理課移管案件実績

単位:人,円

種目	区分	移管者数	自主納付額	処分換価額	合計
市税		790	59,790,540	14,508,665	74,299,205
国民健康保険料 後期高齢者保険料			157,208,700	25,485,774	182,694,474
介護保険料			1,593,839	26,581	1,620,420
保育料			426,000	0	426,000
合計		790	219,019,079	40,021,020	259,040,099

※自主納付額及び処分換価額には延滞金を含んでいます。

※市税の自主納付額及び処分換価額には県民税額を含んでいます。

※強制徴収公債権のみであり、非強制徴収公債権及び私債権は含まれていません。

※下水道使用料及び下水道受益者負担金については、令和4年度の上下水道局発足に伴い、債権管理課で移管を受けなくなったため、表から削除しました。

2 令和4年度共同滞納整理実績(債権管理課助言による滞納整理)

単位:件,円

種目	区分	選定件数	差押件数	自主納付額	処分換価額	合計
国民健康保険料 後期高齢者保険料		0	0	0	0	0
介護保険料		0	0	0	0	0
保育料		0	0	0	0	0
合計		0	0	0	0	0

※令和4年度は、新型コロナウイルス関連業務応援のため職員の保健所への併任があったことから、共同滞納整理業務を中止しました。

※下水道使用料及び下水道受益者負担金については、令和4年度の上下水道局発足に伴い、債権管理課で移管を受けなくなったため、表から削除しました。

3 令和4年度滞納整理実施状況

(1) 実施状況

種目	区分	徴収額		
		納付額 (本税・本料)	納付額 (延滞金)	処分換価額 (本税・本料)
市 税		54,800,109	4,990,431	11,499,060
国民健康保険料 後期高齢者医療保険料		134,118,564	23,090,136	13,708,589
介護保険料		1,484,420	109,419	0
保育料・時間外保育料		393,750	32,250	0
合 計		190,796,843	28,222,236	25,207,649

※市税の徴収額及び執行停止額には県民税額を含んでいます。

※執行停止額は本税額のみです。

(延滞金のための執行停止の場合、金額は0円ですが、義務者数及び件数は集計しています。)

※差押件数は調書件数(種目別)を基に算出しています。

※強制徴収公債権のみであり、非強制徴収公債権及び私債権は含まれていません。

※下水道使用料及び下水道受益者負担金については、令和4年度の上下水道局発足に伴い、債権管理課で移管を受けなくなったため、表から削除しました。

(2) 差押等執行状況

種目	区分	執行状況		
		不動産	預金	生命保険
市 税		11	17	3
国民健康保険料 後期高齢者医療保険料		10	20	2
介護保険料		0	0	0
保育料・時間外保育料		0	1	0
合 計		21	38	5

※差押件数は調書件数(種目別)を基に算出しています。

※差押区分の給与等には売掛金、買掛金、役員報酬及び年金が含まれています。

※強制徴収公債権のみであり、非強制徴収公債権及び私債権は含まれていません。

※下水道使用料及び下水道受益者負担金については、令和4年度の上下水道局発足に伴い、債権管理課で移管を受けなくなったため、表から削除しました。

単位:件,円

処分換価額 (延滞金)	小計	執行停止		差押等
		件数	金額	件数
3,009,605	74,299,205	12	7,126,674	75
11,777,185	182,694,474	13	8,511,189	91
26,581	1,620,420	3	175,860	5
0	426,000	0	0	1
14,813,371	259,040,099	28	15,813,723	172

単位:件

差押等				合計
給与等	その他	参加差押	交付要求	
22	3	14	7	77
40	1	14	6	93
4	1	0	0	5
0	0	0	0	1
66	5	28	13	176

VIII その他

1 過誤納金還付金(歳出還付)

単位:件,円

区分	年度	令和2年度		令和3年度		令和4年度	
		件数	金額	件数	金額	件数	金額
市民税		3,110	160,394,199	3,293	162,622,600	3,066	198,781,800
個人		2,233	73,071,799	2,503	76,907,000	2,271	124,838,300
普徴		603	26,687,699	678	26,096,500	624	69,089,400
給与特徴		1,339	39,769,100	1,497	43,734,100	1,301	47,904,900
年金特徴		291	6,615,000	328	7,076,400	346	7,844,000
法人		877	87,322,400	790	85,715,600	795	73,943,500
配当割・株式等譲渡取得割		1,091	30,776,434	1,159	41,809,021	987	55,523,184
固定資産税 都市計画税		467	34,788,020	415	15,538,200	295	9,170,300
軽自動車税		53	273,600	33	178,000	46	389,100
市たばこ税		2	1,371	1	774	0	0
事業所税		1	135,700	9	351,200	10	4,704,300
計		4,724	226,369,324	4,910	220,499,795	4,404	268,568,684

※個人市民税には県民税を含みます。

※還付金には延滞金額を含んでいません。

2 過誤納金還付加算金

単位:件,円

区分	年度	令和2年度		令和3年度		令和4年度	
		件数	金額	件数	金額	件数	金額
市民税		220	884,400	142	572,600	142	602,100
個人		34	72,600	28	76,200	45	154,900
普徴		20	38,500	6	9,800	21	98,900
給与特徴		10	29,000	14	52,600	16	36,900
年金特徴		4	5,100	8	13,800	8	19,100
法人		186	811,800	114	496,400	97	447,200
配当割・株式等譲渡取得割		0	0	0	0	0	0
固定資産税 都市計画税		92	1,056,700	91	438,000	39	172,600
軽自動車税		0	0	0	0	0	0
事業所税		0	0	0	0	0	0
計		312	1,941,100	233	1,010,600	181	774,700

※個人市民税には県民税を含みます。

※還付加算金には延滞金を含んでいません。

3 還付未済額

単位:円

区分	年度	令和2年度	令和3年度	令和4年度
市 民 税	現年	3,241,544	4,210,423	3,773,356
	繰越	159,519	251,249	228,544
	計	3,401,063	4,461,672	4,001,900
個 人	現年	3,089,944	4,045,323	3,680,856
	繰越	134,319	201,249	203,705
	計	3,224,263	4,246,572	3,884,561
法 人	現年	151,600	165,100	92,500
	繰越	25,200	50,000	24,839
	計	176,800	215,100	117,339
固 定 資 産 税	現年	1,051,284	1,047,466	1,443,667
	繰越	63,145	115,010	85,381
	計	1,114,429	1,162,476	1,529,048
軽 自 動 車 税	現年	44,500	75,800	69,600
	繰越	11,400	0	19,000
	計	55,900	75,800	88,600
特別土地保有税	現年	0	0	0
	繰越	0	0	0
	計	0	0	0
市 た ば こ 税	現年	774	0	0
	繰越	0	0	0
	計	774	0	0
事 業 所 税	現年	0	0	0
	繰越	0	0	0
	計	0	0	0
都 市 計 画 税	現年	215,416	247,834	343,333
	繰越	15,255	27,790	20,619
	計	230,671	275,624	363,952
合 計	現年	4,553,518	5,581,523	5,629,956
	繰越	249,319	394,049	353,544
	計	4,802,837	5,975,572	5,983,500

4 徴税費調

単位:千円, 人, %

区分		年度	令和2年度	令和3年度	令和4年度
収入額	市	税 (A)	69,218,634	69,057,914	71,074,213
	県	民 税	19,546,773	19,552,066	20,075,061
		計 (B)	88,765,407	88,609,980	91,149,274
徴 税 費	人 件 費	基 本 給	434,493	419,251	406,688
		諸 手 当	293,154	281,692	267,851
		(1) 超 過 勤 務 手 当	43,256	47,500	38,664
		(2) 税 務 特 別 手 当	163	206	193
		(3) そ の 他 の 手 当	249,735	233,986	228,994
		そ の 他	165,869	17,915	23,997
		計 (C)	893,516	718,858	698,536
	需 用 費	旅 費	1,123	1,016	1,123
		賃 金	18,619	0	0
		そ の 他	515,934	519,417	519,907
		計	535,676	520,433	521,030
		報 奨 金 等	5	5	7
		そ の 他	872,161	871,586	979,627
		合 計 (D)	2,301,358	2,110,882	2,199,200
	県 民 税 徴 収 取 扱 費 (E)			708,823	721,268
(D) - (E) = (F)			1,592,535	1,389,614	1,444,143
税 収 入 額 に 対 す る (D)÷(B)			2.59	2.38	2.41
徴 税 費 の 割 合 (F)÷(A)			2.30	2.01	2.03
徴 税 職 員 数 (G)			138	133	136
職 員 一 人 当 り の 人 件 費 (C)÷(G)			6,475	5,405	5,136

5 令和5年度市税の税率

市 民 税	個人	均等割	3,500円（平成26年1月1日～）					
		所得割	一律6%（平成19年4月1日～）					
	法人	均等割 (標準税率)	資本金等の額	柏市従業者数	税率(年額)			
			公益法人等, 人格のない社団等その他市税条例に規定するもの			5万円		
			1,000万円以下	50人以下	12万円			
				50人超	13万円			
			1,000万円超 1億円以下	50人以下	15万円			
				50人超	16万円			
			1億円超 10億円以下	50人以下	40万円			
				50人超	41万円			
			10億円超 50億円以下	50人以下	175万円			
				50人超	41万円			
			50億円超	50人以下	41万円			
				50人超	300万円			
			法人	法人税割 (超過税率)	資本金等の額	課税標準額 (分割法人においては 分割前の法人税額)	税率	
					1億円未満の法人	年500万円未満	令和元年10月1日以後に開始する事業年度	平成26年10月1日以後に開始する事業年度
	年500万円以上	6.00%				9.70%		
	1億円以上5億円未満の法人	課税標準額 による違いなし			7.20%	10.90%		
	5億円以上の法人及び保険業法に規定する相互会社				8.40%	12.10%		
	固定資産税	税率	1.40%					
都市計画税	税率	0.30%						
市たばこ税	一級品	(現行) 1,000本につき6,552円						
	旧3級品							
事業所税	資産割	600円(課税標準となる事業所床面積1平方メートル当たり)						
	従業者割	0.25%						

軽自動車税	種別割	原動機付自転車	50 c c 以下		2,000円			
			90 c c 以下		2,000円			
			125 c c 以下		2,400円			
			ミニカー		3,700円			
		軽自動車	二輪		3,600円			
			三輪			※1旧税率	※2新税率	※3重課税率
						3,100円	3,900円	4,600円
			四輪	乗用	営業用	5,500円	6,900円	8,200円
					自家用	7,200円	10,800円	12,900円
				貨物用	営業用	3,000円	3,800円	4,500円
					自家用	4,000円	5,000円	6,000円
		雪上車		3,600円				
		小型特殊自動車	農耕用		2,400円			
			その他		5,900円			
		二輪の小型自動車		6,000円				
環境性能割		軽自動車税の取得価格に、燃費基準達成度等に応じて決定される税率(非課税, 0.5パーセント, 1パーセント, 2パーセントのいずれか)を乗じた額						

※1 新車新規登録(初度検査)年月が平成27年3月までの車両に適用されます。

※2 初度検査年月が平成27年4月以降の車両に適用されます。

※3 初度検査から13年を経過した車両に適用されます(電気自動車等は除く。)

グリーン化特例(軽課)

平成29年度税制改正により、一定の環境性能を有する軽四輪等(三輪以上の軽自動車)について、その燃費性能に応じたグリーン化特例(軽課)が延長されました。

令和5年度分は、令和4年4月1日から令和5年3月31日までに新規登録した車両が軽減されます。

軽自動車税(種別割)	車両区分		新標準税額	電気自動車 天然ガス自動車	【乗用】 令和12年度燃費 基準90%達成車	【乗用】 令和12年度燃費 基準70%達成車
		三輪		3,900円	1,000円	2,000円
四輪	乗用	営業用	6,900円	1,800円	3,500円	5,200円
		自家用	10,800円	2,700円	-	-
	貨物用	営業用	3,800円	1,000円	-	-
		自家用	5,000円	1,300円	-	-

6 令和5年度税務事務分掌

課 名	担 当	分掌事務
債権管理課	債権管理担当	1 未収債権の管理及び処分の総括に関する事(未収債権に係る訴訟に関する事を含む。) 2 未収債権に係る調査及び総合調整に関する事。 3 未収債権の徴収及び滞納整理に係る調整に関する事。 4 未収債権(市長が別に指定したものに限る。)の徴収及び滞納整理に関する事。
収納課	総務担当	1 税務の調整に関する事。 2 納税思想の啓発に関する事。 3 税務関係の報告の総括に関する事。 4 所管業務に係る出先機関との連絡調整に関する事。 5 固定資産評価審査委員会に関する事。
	収納管理担当	6 市税の調定に関する事。 7 市税(国民健康保険税を含む。以下この表において同じ。)の収納に関する事。 8 市税の督促状に関する事。 9 市税の過誤納金の充当及び還付に関する事。 10 県民税に係る徴収金の徴収受託事務に関する事。 11 市税の口座振替に関する事。 12 納税証明(滞納処分の証明を含む。)に関する事。
	滞納整理担当	13 納税促進センターに関する事。 14 市税の催告, 財産調査及び滞納処分に関する事。 15 差押財産の公売に関する事。 16 市税の不納欠損に関する事。

課 名	担 当	分掌事務
市民税課	諸税担当	1 税制の調査研究に関すること。 2 税務の予算及び決算の総括に関すること。 3 税務関係資料の収集及び統計調査に関すること。 4 公簿の閲覧及び証明に関すること。 5 ふるさと寄附金に関すること。 6 法人市民税の賦課に関すること。 7 軽自動車税の賦課に関すること。 8 市たばこ税の賦課に関すること。 9 事業所税の賦課に関すること。 10 入湯税の賦課に関すること。 11 原動機付自転車及び小型特殊自動車の標識に関すること。
	普通徴収担当	12 個人市県民税(特別徴収に関するものを除く。)の賦課に関すること。
	特別徴収担当	13 個人市県民税(普通徴収に関するものを除く。)の賦課に関すること。
資産税課	賦課管理担当	1 固定資産税及び都市計画税の賦課に関すること。 2 償却資産の調査及び評価並びに固定資産税の賦課に関すること。 3 国有資産等所在市町村交付金に関すること。 4 国有提供施設等所在市町村助成交付金に関すること。 5 固定資産評価員の庶務に関すること。 6 公簿の閲覧及び証明に関すること。 7 特別土地保有税の調査及び賦課に関すること。
	土地担当	8 土地の調査及び評価並びに固定資産税及び都市計画税の賦課に関すること。 9 土地使用図の修正整備に関すること。
	家屋担当	10 家屋の調査及び評価並びに固定資産税及び都市計画税の賦課に関すること。
沼南支所	市税担当	1 税(国民健康保険税を含む。以下同じ。)の証明に関すること。 2 税の収納に関すること。 3 原動機付自転車及び小型特殊自動車の標識の交付に関すること。 4 個人市民税及び法人市民税の申告等の受付に関すること。 5 固定資産税及び都市計画税の申告等の受付に関すること。

※課の庶務は、各課の筆頭担当が分掌する。

7 令和5年度税務職員数

単位:人

機構		区分	部長	次長	課長	副参事	主幹	副主幹	主査	主任	主事	主事補	計	
財政部 (部長1人)	債権管理課 (6人)	職員数			1		1	2	1		1		6	
		債権管理担当					1	2	1		1		5	
	収納課 (35人)	職員数			1	2		9	1	4	14	4	35	
		総務担当						2		1	2		5	
		収納管理担当						4			2	2	8	
		滞納整理担当						3	1	3	10	2	19	
	市民税課 (41人)	職員数		1		1	2	6	4	5	14	8	41	
		諸税担当				1		3	1	2	3	1	11	
		普通徴収担当					1	1	2	1	5	6	16	
		特別徴収担当					1	2	1	2	6	1	13	
	資産税課 (35人)	職員数			1	1	1	6	2	6	10	8	35	
		賦課管理担当						3		2	5	1	11	
		土地担当						1	1	2	2	3	9	
		家屋担当						2	1	2	3	4	12	
	小計 (118人)			1	1	3	4	4	23	8	15	39	20	118
	沼南支所	市税担当(6人)			1	1		1		2	1		6	
税務担当職員総数 (124人)			1	1	4	5	4	24	8	17	40	20	124	

※令和5年4月1日時点の数値です。

※統計方法が異なるため、徴税費調とは数値が異なります。

※再任用職員(フルタイム・短時間勤務)を含みます。

令和5年度

市 税 概 要

発行 令和5年12月

編集 柏市財政部

〒277-8505

千葉県柏市柏五丁目10番1号

代表電話 04(7167)1111

<https://www.city.kashiwa.lg.jp/>