

柏市地域健康福祉アンケート調査
＜市民＞

速報値

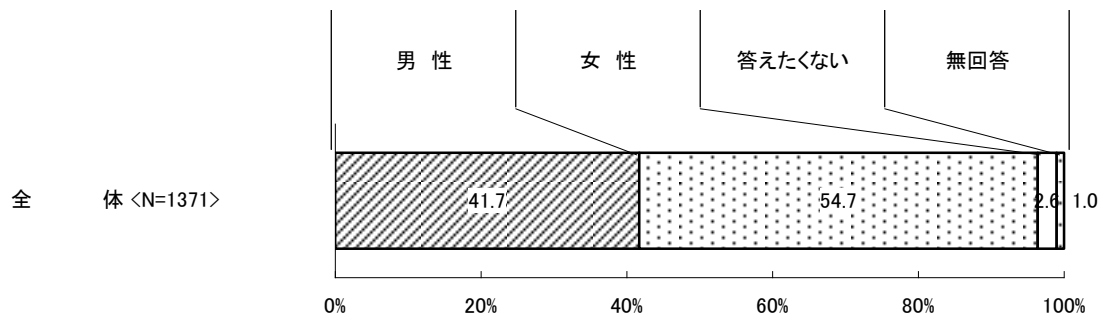
目次

I. 回答者属性	
1. 性別	2
2. 年齢	3
3. 地域エリア	5
4. 現在の地区での居住年数	6
5. 職業	7
6. 家族構成	8
7. 居住形態	9
II. 地域との関わりについて	
1. 普段の隣近所の方との付き合い方	10
2. 今後の近所の方との付き合い方	12
3. 気にかかる人(支援が必要そうな人)がいるか	14
4. 今住む地域で、充実したい・充実してほしいこと	16
5. 隣近所や地域の付き合いや関り方において、手助けできると思うこと	18
6. 今住んでいる地域に愛着はあるか	21
III. 地域での活動について	
1. 地域福祉に関するボランティアや市民活動などに取り組んでいるか	24
2. 地域福祉に関するボランティアに取り組む理由	27
3. 地域福祉に関するボランティアや市民活動などに現在取り組んでいない理由	29
4. 地域での支え合いや助け合いに関心を持っているか	31
5. 地域における助け合いや支えあいの活動を活発にするために、充実すべきだと思うこと	33
IV. 健康福祉について	
1. 柏市の健康や福祉に関する情報は、入手しやすいと思うか	36
2. 柏市の健康や福祉に関する情報を主にどこから入手しているか	37
3. 健康や福祉に関することで困ったときに、相談できる人	39
4. 健康だと感じているか	42
5. 普段どれくらい外出しているか	44
6. 地域的課題に対し、望む解決方法に近いもの	45
7. 健康や福祉に関する柏市の取り組みについてどう感じるか	46
8. 以下の相談窓口を知っているか	48
V. 安心安全の取組について	
1. 地域の中で安心して生活できていると感じるか	50
2. 住んでいる地域は障害者・高齢者や子育てをしている方にとって安心して生活できる環境だと思うか	52
3. 災害が起きた時に支援をしてくれる人はいるか	53
4. 柏市防災福祉K-Netを知っているか	56
5. 災害発生時の避難行動を想定して、どのような事前準備をしているか	57
6. 近所に「避難行動要支援者」がいた際は、どのような手助けができると思うか	59
VI. 地域共生社会の実現	
1. 「成年後見制度」を知っているか	61
2. 「社会を明るくする運動」という言葉や内容を知っているか	62
3. 非行や犯罪を犯した人の立ち直りや再犯防止に何が必要だと思うか	63
VII. 参考資料(アンケート調査票)	65

I. 回答者属性

1. 性別

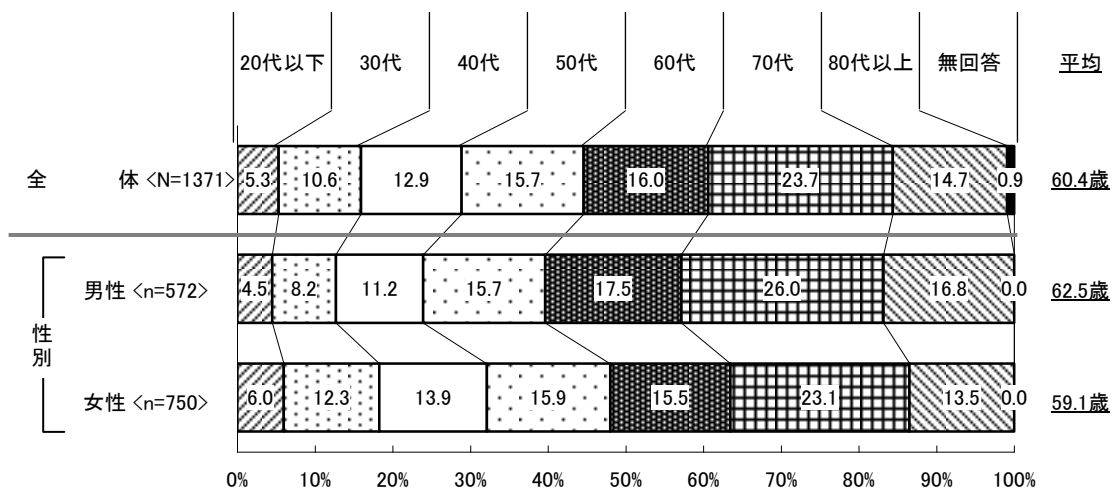
1) あなたの性別をお答えください。



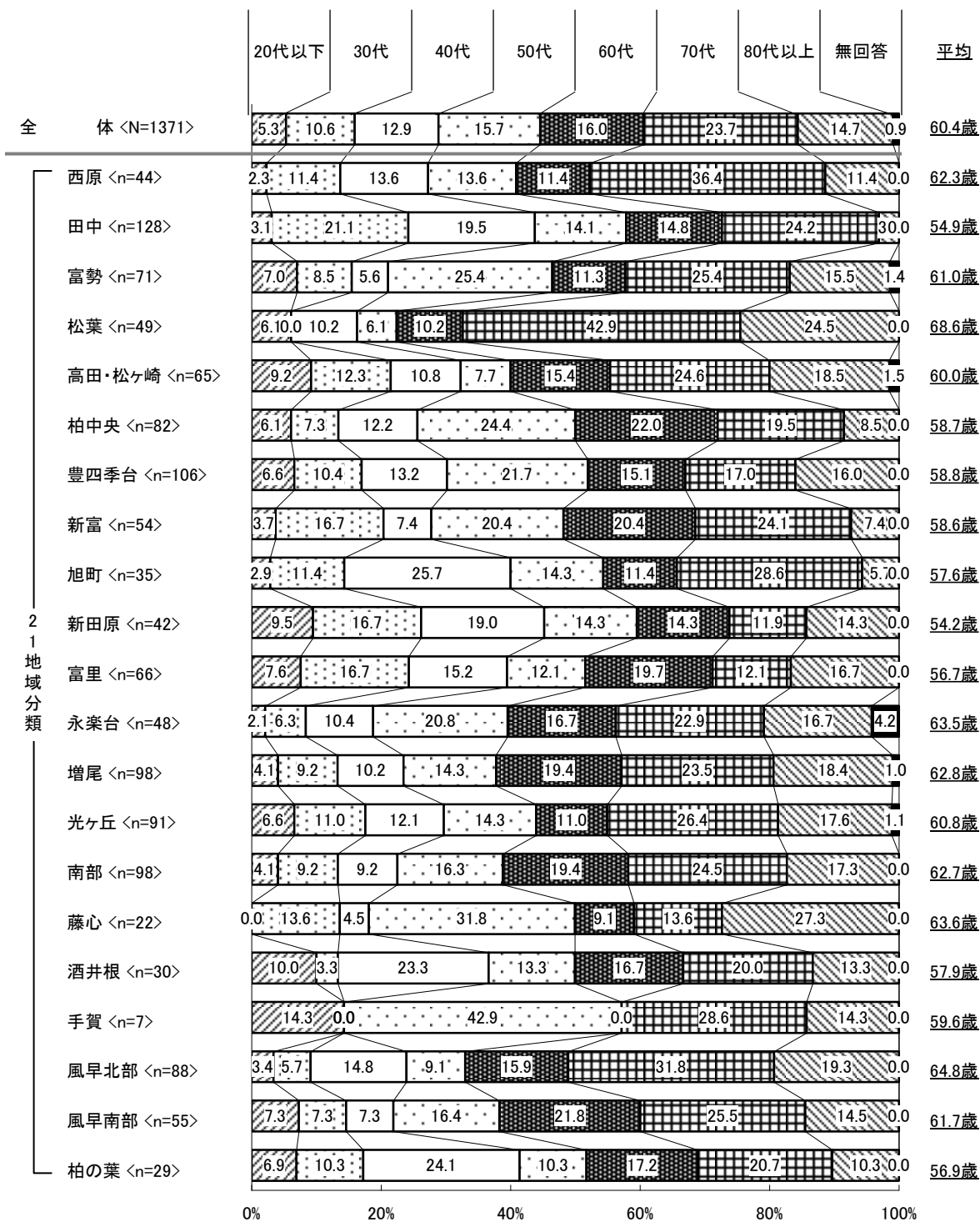
I. 回答者属性

2. 年齢

2) あなたの年齢にあてはまるものをお答えください。



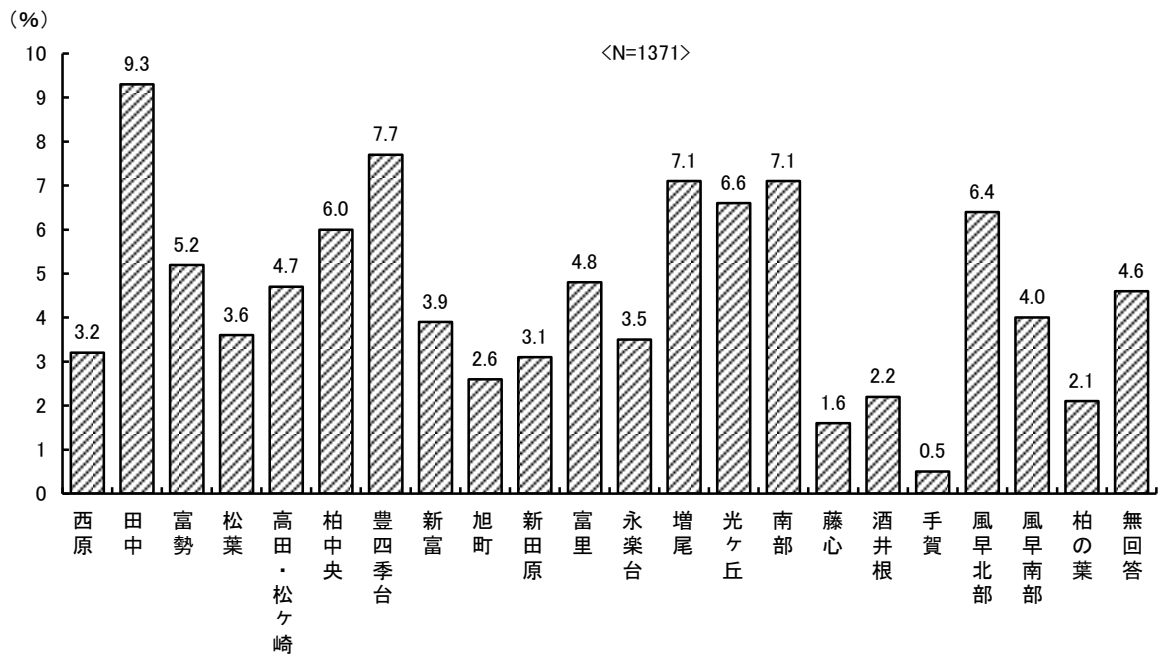
I. 回答者属性



I. 回答者属性

3. 地域エリア

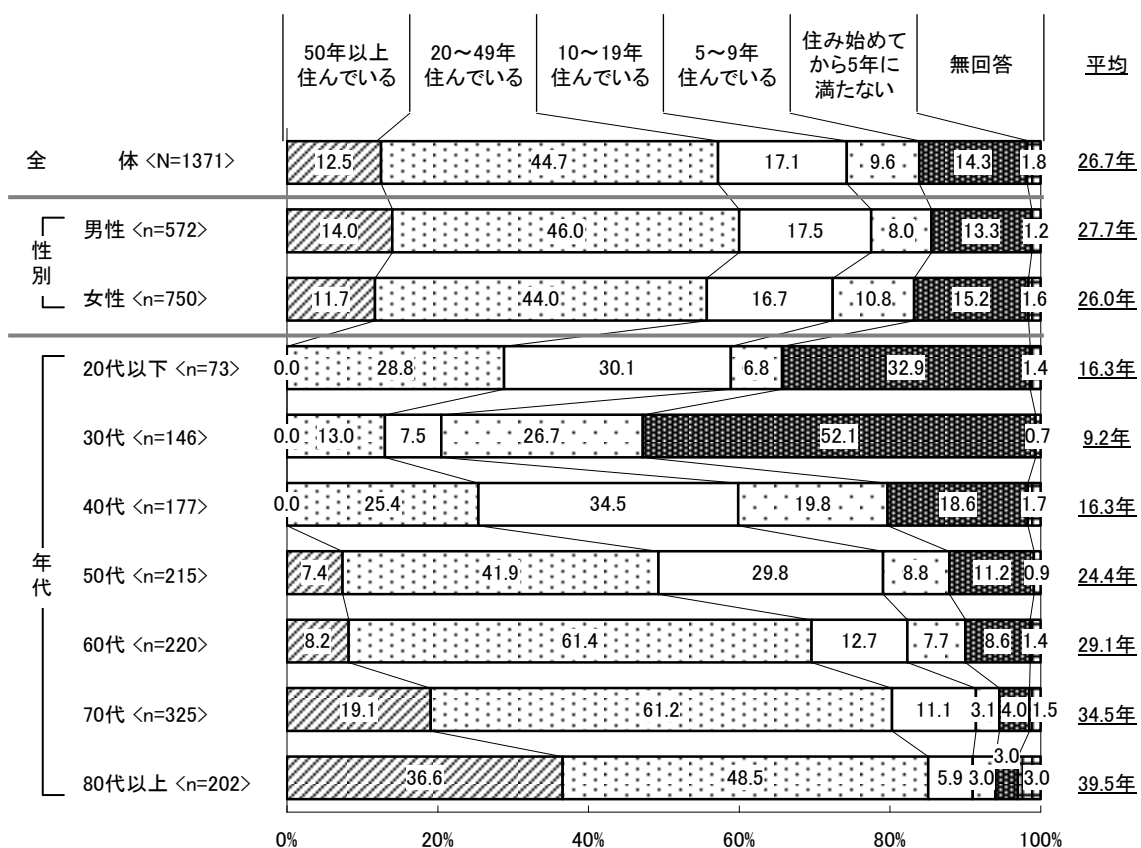
3) あなたがお住まいの地域の郵便番号(下5けた)を数字でご記入ください。



I. 回答者属性

4. 現在の地区での居住年数

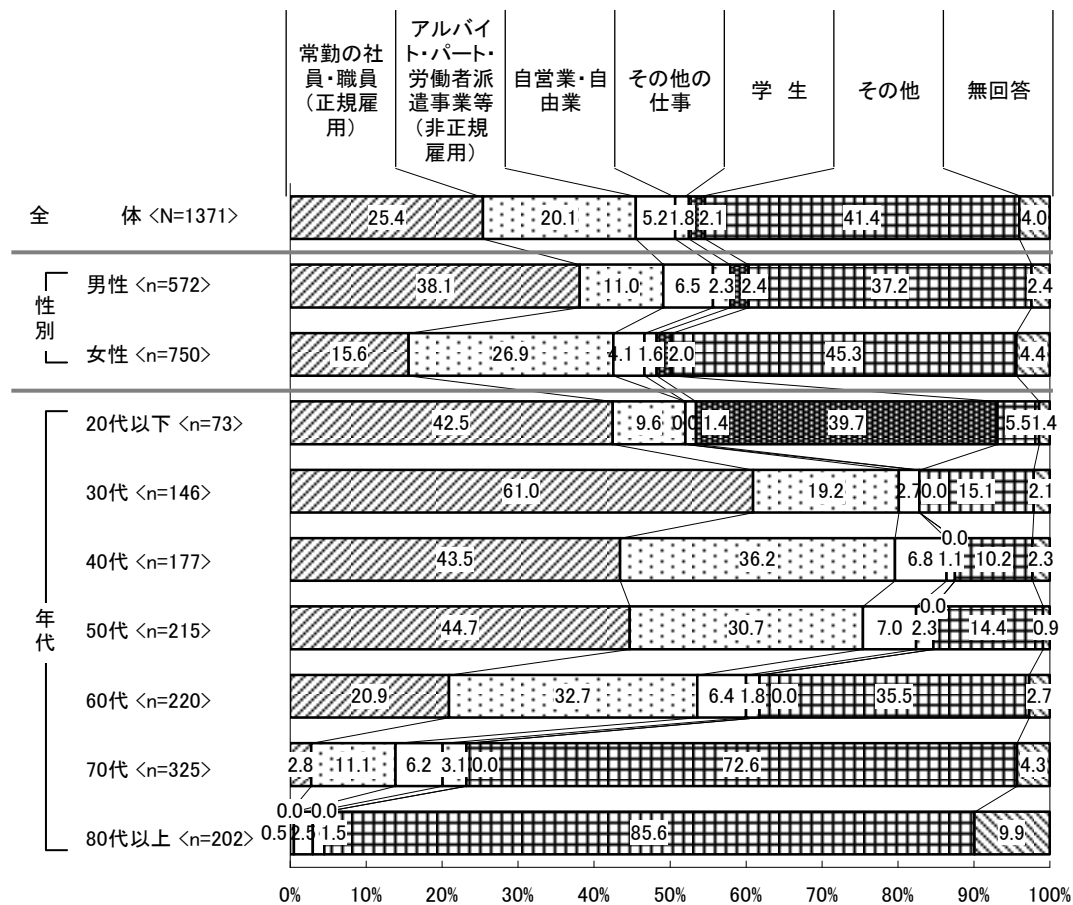
4) あなたは現在の地区(3で回答された地区)に何年住んでいますか。



I. 回答者属性

5. 職業

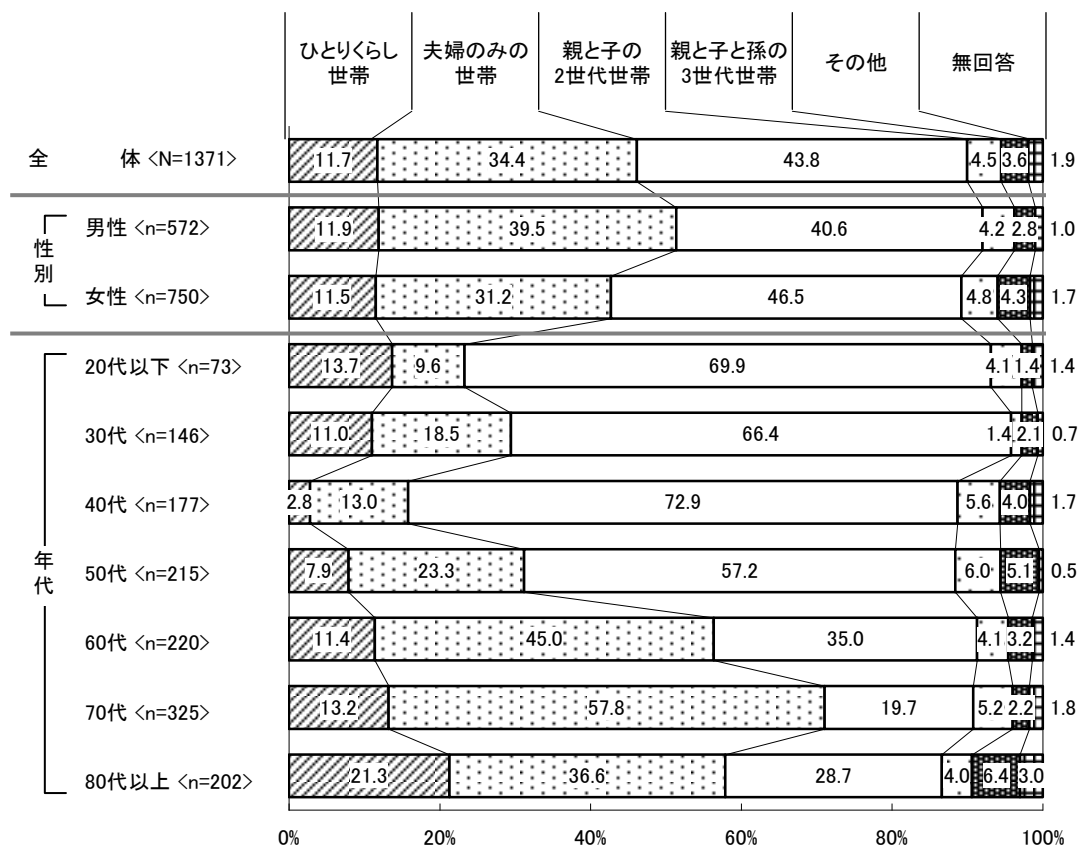
5) あなたの職業は何ですか。



I. 回答者属性

6. 家族構成

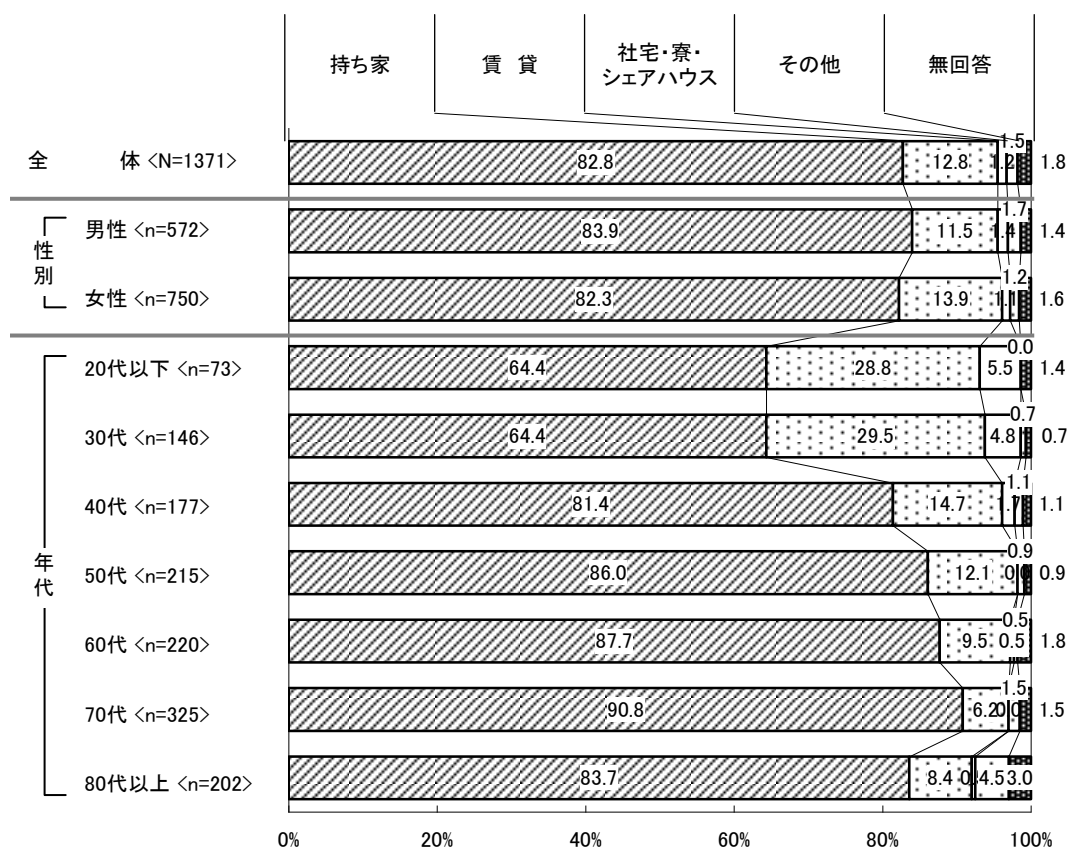
6) あなたの家族構成を選んでください。



I. 回答者属性

7. 居住形態

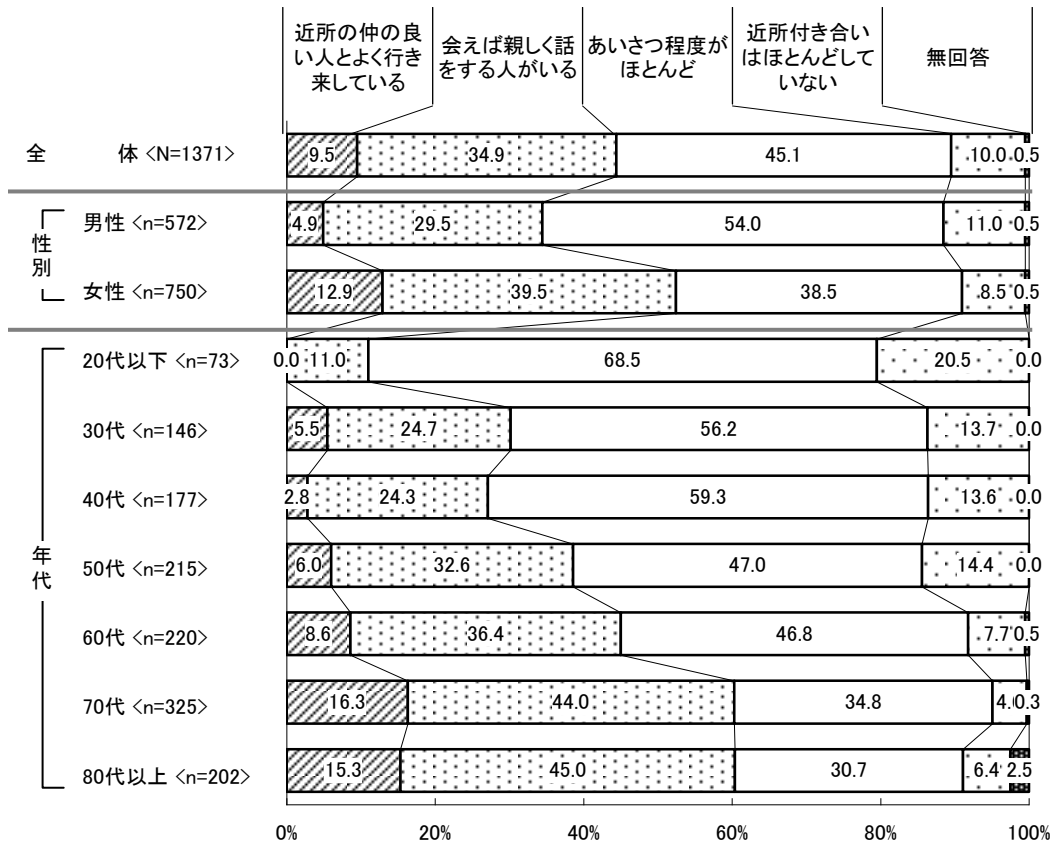
7) あなたのお住まいの居住形態は、どれにあたりますか。



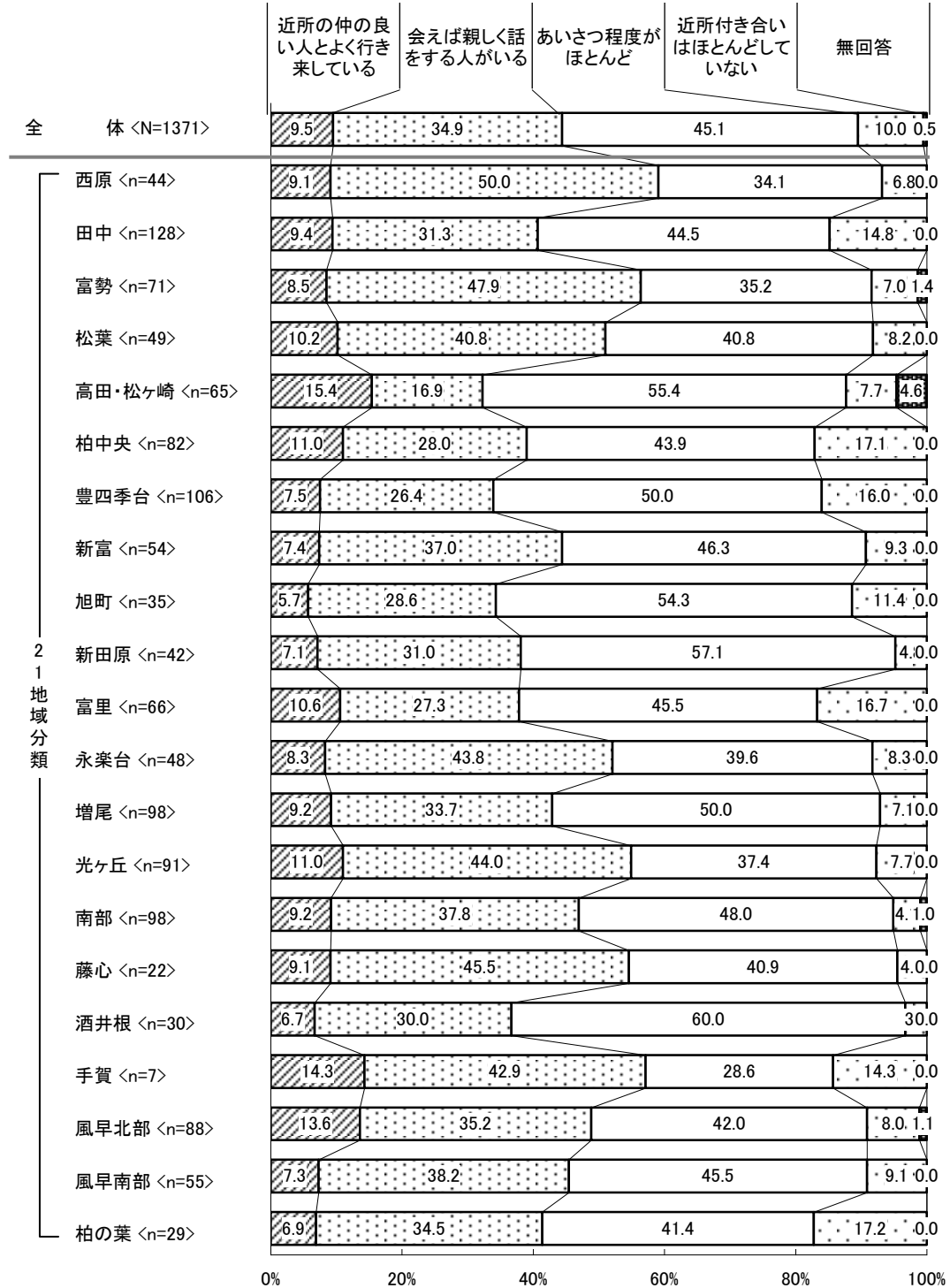
Ⅱ. 地域との関わりについて

1. 普段の隣近所の方との付き合い方

問1. あなたは、ふだん隣近所の人とどのような付き合い方をしていますか。



Ⅱ. 地域との関わりについて

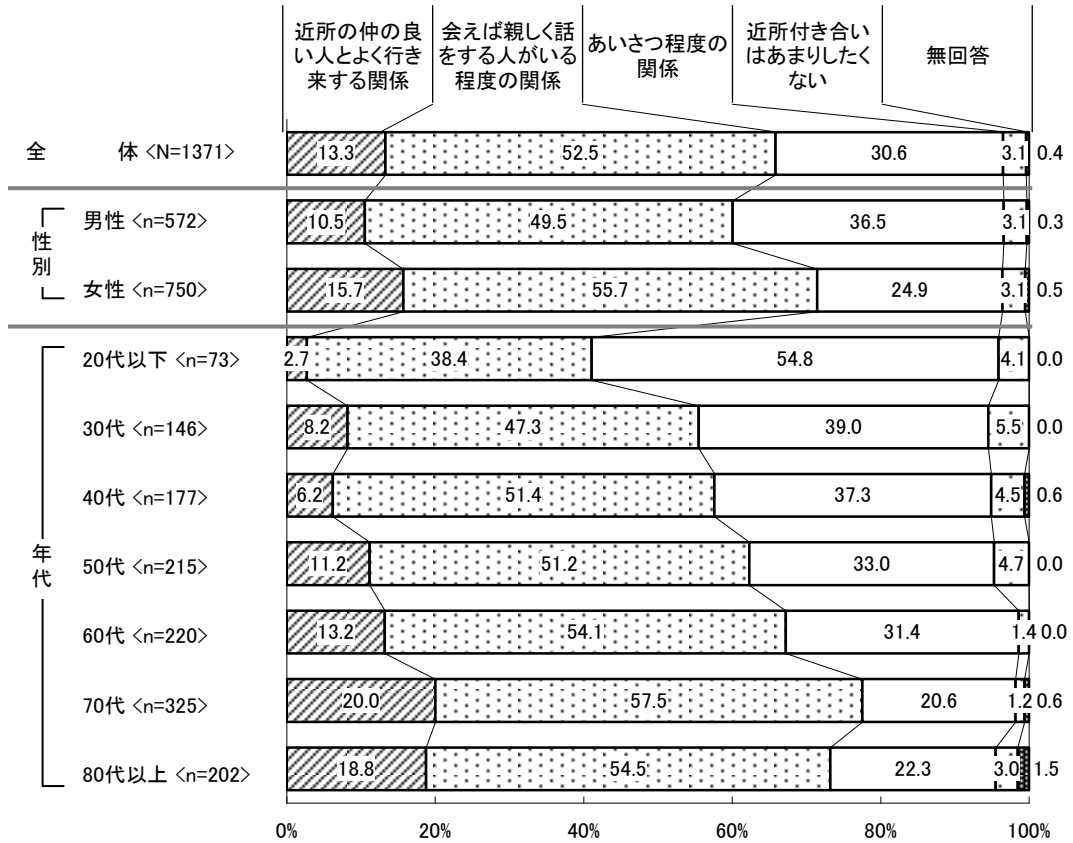


2
1
地域
分類

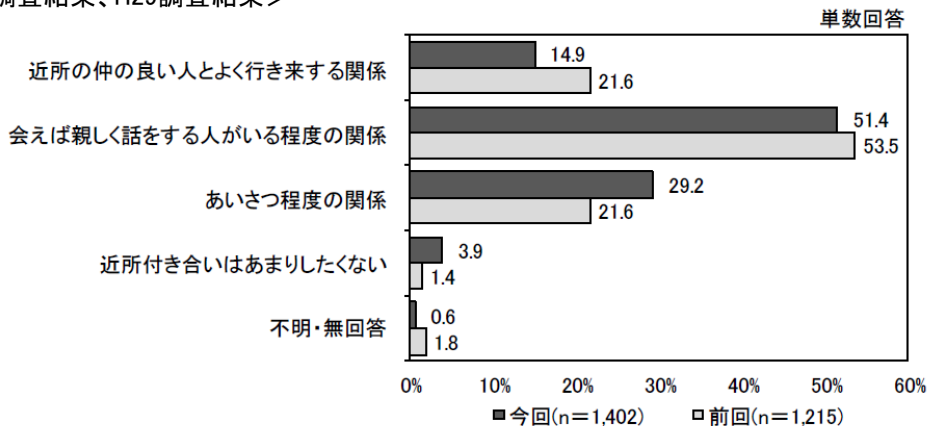
Ⅱ. 地域との関わりについて

2. 今後の近所の方との付き合い方

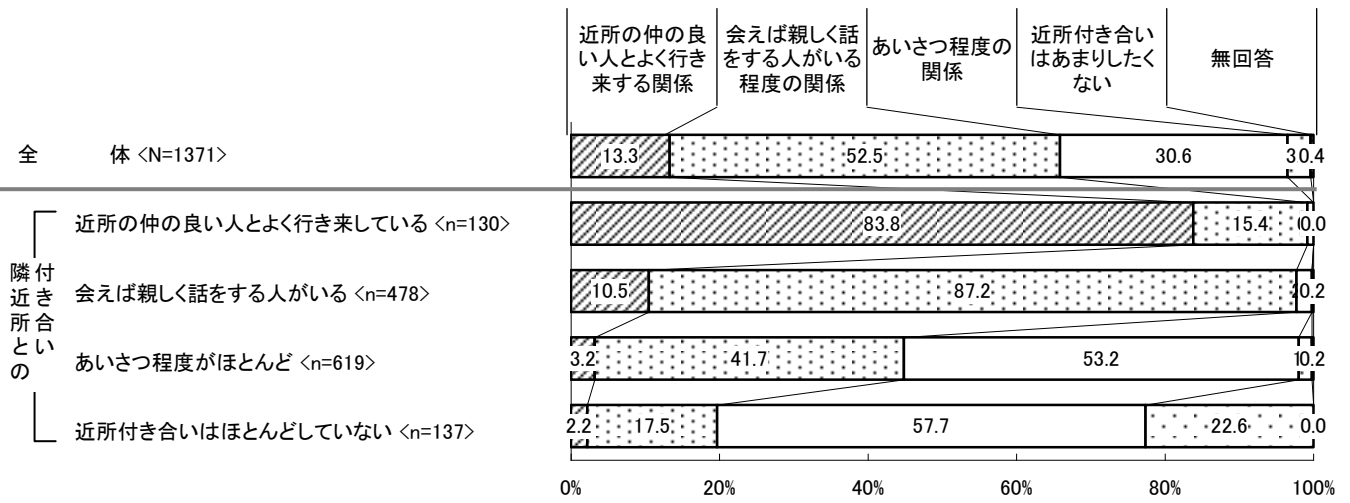
問2. あなたは、今後隣近所の人とどのような付き合い方をしていきたいですか。



<参考: R3調査結果、H29調査結果>



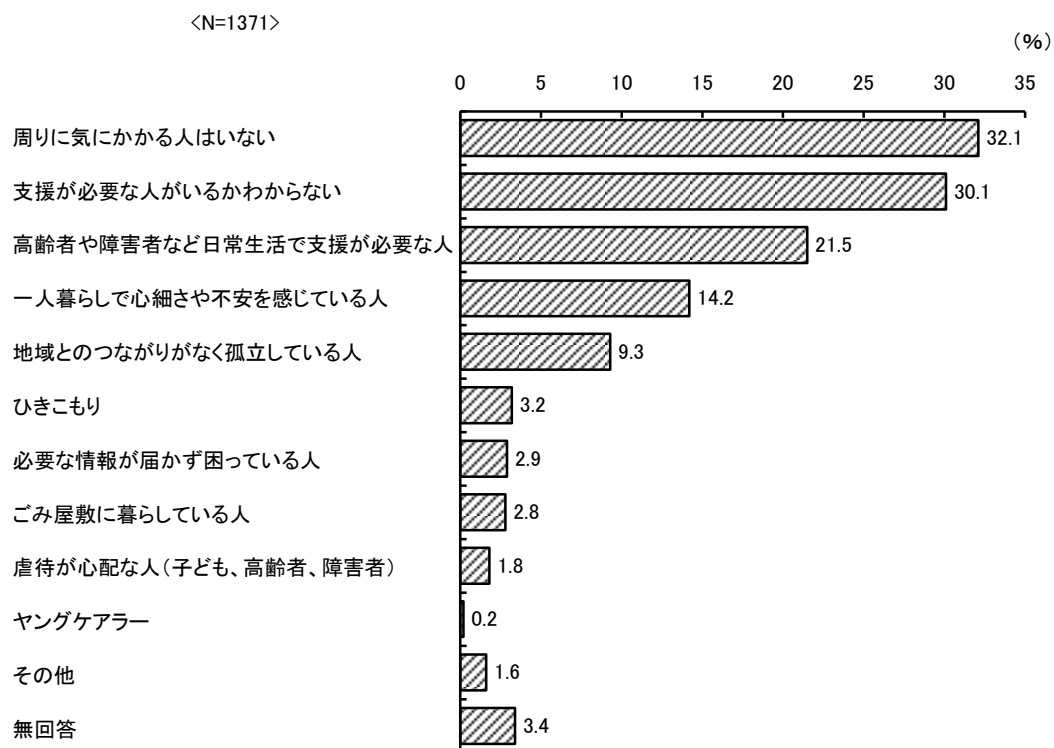
Ⅱ. 地域との関わりについて



Ⅱ. 地域との関わりについて

3. 気にかかる人(支援が必要そうな人)がいるか

問3. あなたの隣近所には、次のように気にかかる人(支援が必要そうな人)がいますか。(MA)



Ⅱ. 地域との関わりについて

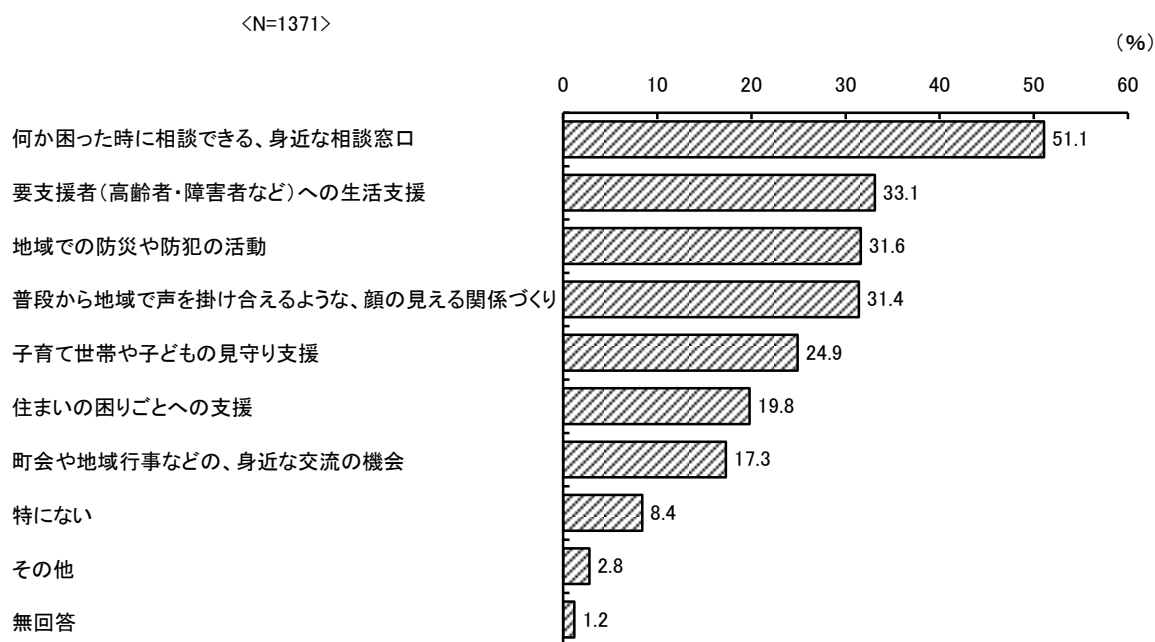
(%)

	サンプル数	周りに気にかかる人は	かわからない支援が必要な人がいる	日常生活で支援が必要な高齢者や障害者など	一人暮らしで心細さや不安を感じている人	地域とのつながりがない孤立している人	ひきこもり	必要な情報が届かず困っている人	ごみ屋敷に暮らしている人	も、高齢者、障害者）虐待が心配な人（子ども）	ヤングケアラー	その他	無回答	
全体	1371	32.1	30.1	21.5	14.2	9.3	3.2	2.9	2.8	1.8	0.2	1.6	3.4	
性別	男性	572	29.0	30.6	24.1	17.8	10.8	2.6	3.8	3.5	2.3	0.5	1.4	2.4
	女性	750	34.7	29.9	19.5	11.5	8.1	3.5	2.3	2.0	1.6	-	1.9	4.0
年代	20代以下	73	32.9	30.1	28.8	12.3	2.7	2.7	2.7	2.7	-	-	1.4	-
	30代	146	33.6	37.7	16.4	4.8	8.9	2.1	0.7	1.4	2.7	-	3.4	2.1
	40代	177	31.1	35.6	22.6	11.3	7.3	2.8	4.5	2.8	4.5	0.6	1.1	1.1
	50代	215	29.8	35.3	20.5	14.0	11.2	5.6	4.7	2.8	2.8	-	0.9	1.9
	60代	220	33.2	30.5	22.3	12.7	9.1	0.9	3.2	3.6	1.4	0.5	0.5	3.6
	70代	325	33.2	23.7	23.4	18.8	10.5	2.2	1.8	3.1	0.6	-	1.8	4.6
80代以上	202	31.2	24.3	19.3	18.8	9.9	5.4	2.5	2.5	1.0	0.5	2.5	6.4	

Ⅱ. 地域との関わりについて

4. 今住む地域で、充実したい・充実してほしいこと

問4. これからも、あなたが今住む地域で、あなたらしく暮らしていくために、充実したい・充実してほしいことはなんですか。(3LA)



Ⅱ. 地域との関わりについて

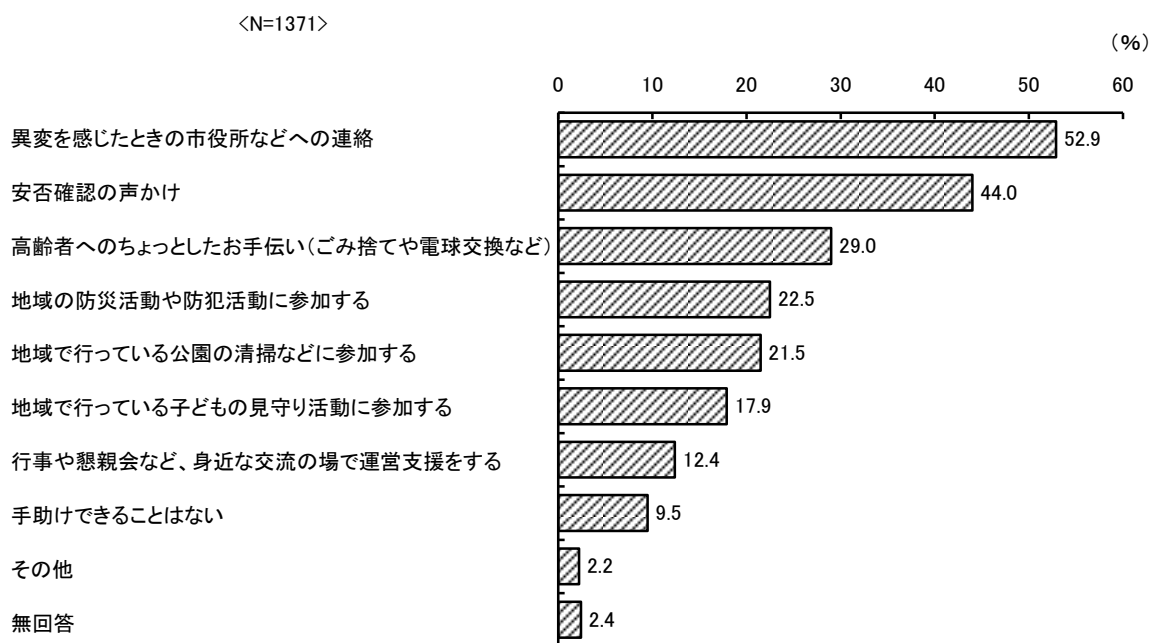
(%)

		サンプル数	何か困った時に相談できる、身近な相談窓口	要支援者（高齢者・障害者など）への生活支援	地域での防災や防犯の活動	普段から地域で声を掛ける関係づくり、顔の見えるような、顔の掛け	子育て世帯や子どもの見守り支援	住まいの困りごとへの支援	町会や地域行事などの、身近な交流の機会	特にない	その他	無回答
全 体		1371	51.1	33.1	31.6	31.4	24.9	19.8	17.3	8.4	2.8	1.2
性別	男性	572	49.8	32.5	36.0	29.9	24.1	18.4	19.1	8.9	3.3	1.0
	女性	750	53.3	33.5	28.7	32.9	25.6	20.9	15.7	7.5	2.3	1.2
年代	20代以下	73	35.6	17.8	27.4	15.1	53.4	19.2	13.7	13.7	2.7	-
	30代	146	34.2	19.2	41.8	23.3	65.8	21.9	15.8	4.1	4.1	-
	40代	177	50.3	32.8	33.9	24.3	42.4	25.4	15.3	6.2	2.8	-
	50代	215	60.5	43.7	35.8	25.1	19.1	21.4	13.0	6.0	3.7	1.4
	60代	220	60.9	39.5	34.1	32.7	17.7	27.3	13.2	5.5	1.8	-
	70代	325	57.8	31.1	29.2	37.5	11.1	13.2	21.5	10.2	1.8	1.5
	80代以上	202	40.1	33.7	21.3	43.1	6.9	14.4	22.8	13.9	3.0	3.5

Ⅱ. 地域との関わりについて

5. 隣近所や地域の付き合いや関り方において、手助けできると思うこと

問5. 隣近所や地域の付き合いや関り方において、あなたが手助けできると思うことがありますか。(MA)



Ⅱ. 地域との関わりについて

(%)

		サンプル数	の連絡 異変を感じたときの市役所などへ	安否確認の声かけ	高齢者へのちよつとしたお手伝い (ごみ捨てや電球交換など)	地域の防災活動や防犯活動に参加 する	地域で行っている公園の清掃など に参加する	活動に参加する 地域で行っている子どもの見守り	場で運営支援をする 行事や懇親会など、身近な交流の	手助けできることはない	その他	無回答
全 体		1371	52.9	44.0	29.0	22.5	21.5	17.9	12.4	9.5	2.2	2.4
性別	男性	572	51.9	40.2	30.9	28.5	22.0	17.5	16.8	10.5	3.0	1.6
	女性	750	53.6	48.0	27.6	18.9	21.7	18.0	9.3	8.1	1.6	2.7
年代	20代以下	73	52.1	31.5	26.0	17.8	12.3	20.5	8.2	13.7	1.4	-
	30代	146	54.8	34.9	26.7	19.9	29.5	33.6	9.6	5.5	1.4	0.7
	40代	177	62.7	39.0	28.2	21.5	27.1	25.4	10.7	5.1	-	0.6
	50代	215	64.7	41.4	33.5	20.5	21.9	14.9	12.6	5.1	0.9	-
	60代	220	57.7	52.3	41.4	25.9	26.4	23.2	12.3	7.7	3.2	1.4
	70代	325	46.5	50.8	27.1	26.8	19.7	13.5	13.5	8.6	2.8	3.4
	80代以上	202	35.6	43.6	18.3	19.8	11.9	4.5	14.9	22.3	4.5	6.9

Ⅱ. 地域との関わりについて

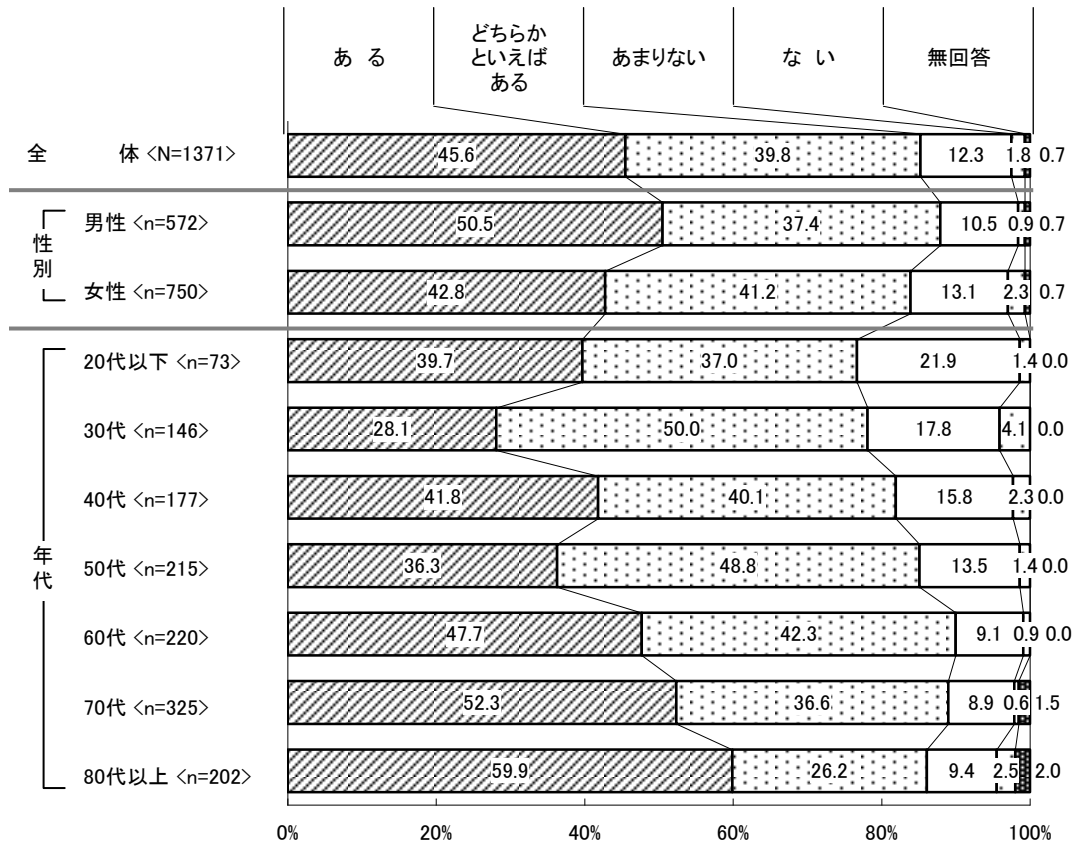
(%)

	サンプル数	役所などへの連絡 異変を感じたときの市	安否確認の声かけ	高齢者へのちよつと たお手伝い（ごみ捨て や電球交換など）	地域の防災活動や防犯 活動に参加する	地域の清掃などに参加する 地域で行っている公園	もの見守り活動に参加 する	近な交流の場で運営支 援をする	手助けできることはない	その他	無回答
全 体	1371	52.9	44.0	29.0	22.5	21.5	17.9	12.4	9.5	2.2	2.4
隣 近 所 と の 関 係	近所の仲の良い人とよく行き来している	130	51.5	65.4	33.8	30.8	25.4	23.8	24.6	3.1	3.1
	会えば親しく話をする人がいる	478	51.0	54.0	31.8	25.3	24.5	22.6	17.2	6.7	2.1
	あいさつ程度がほとんど	619	56.1	36.7	28.3	20.5	19.7	13.9	7.9	9.9	1.6
	近所付き合いはほとんどしていない	137	47.4	22.6	18.2	15.3	16.8	15.3	5.1	24.1	1.5

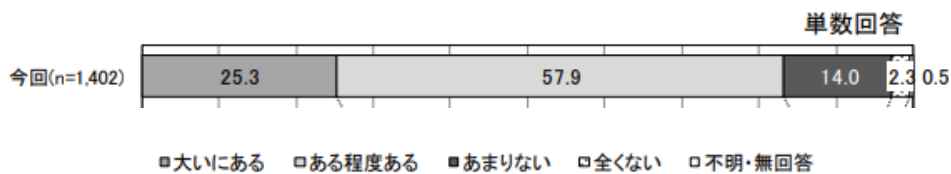
Ⅱ. 地域との関わりについて

6. 今住んでいる地域に愛着はあるか

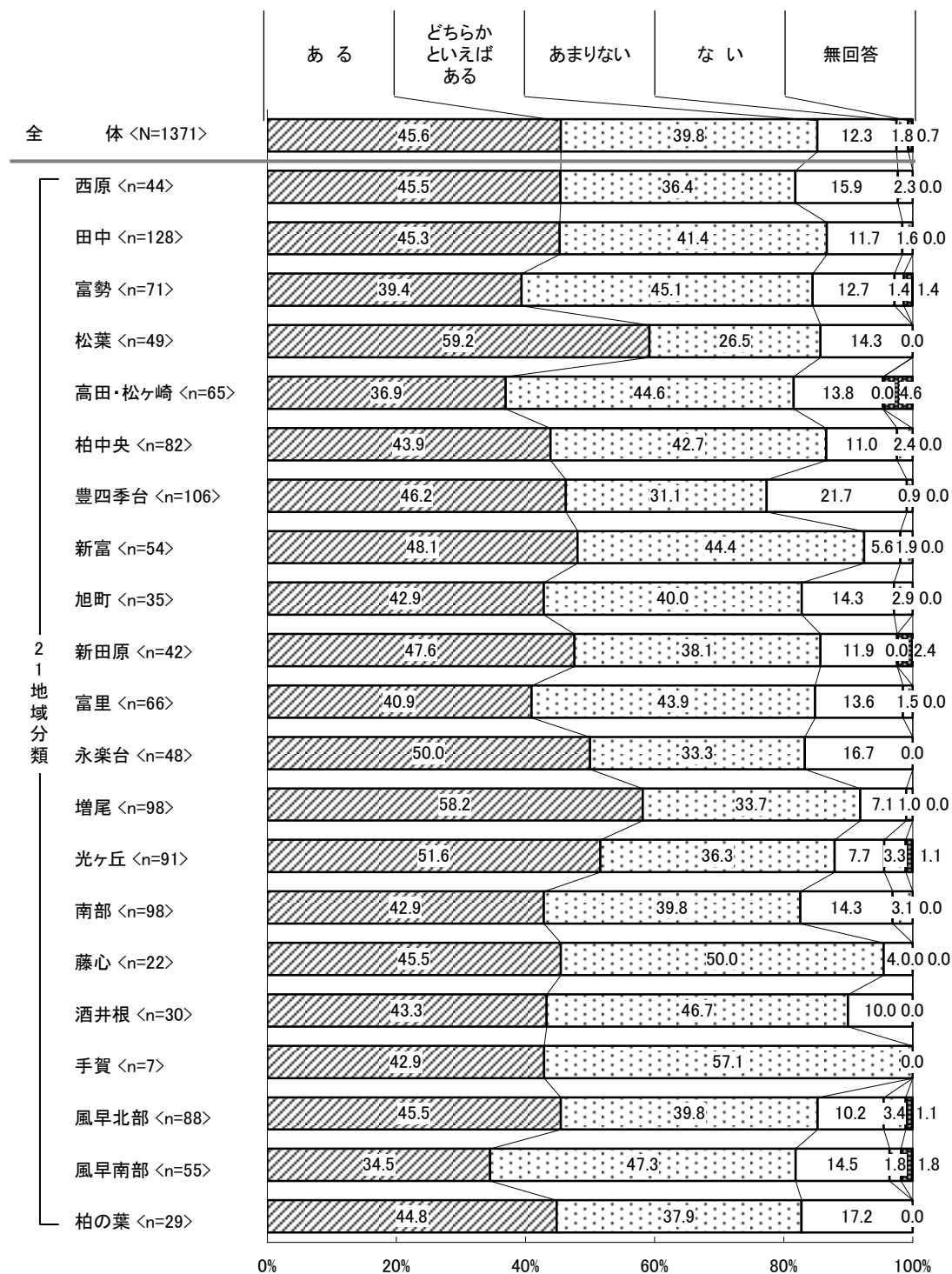
問6. 今住んでいる地域に愛着はありますか。



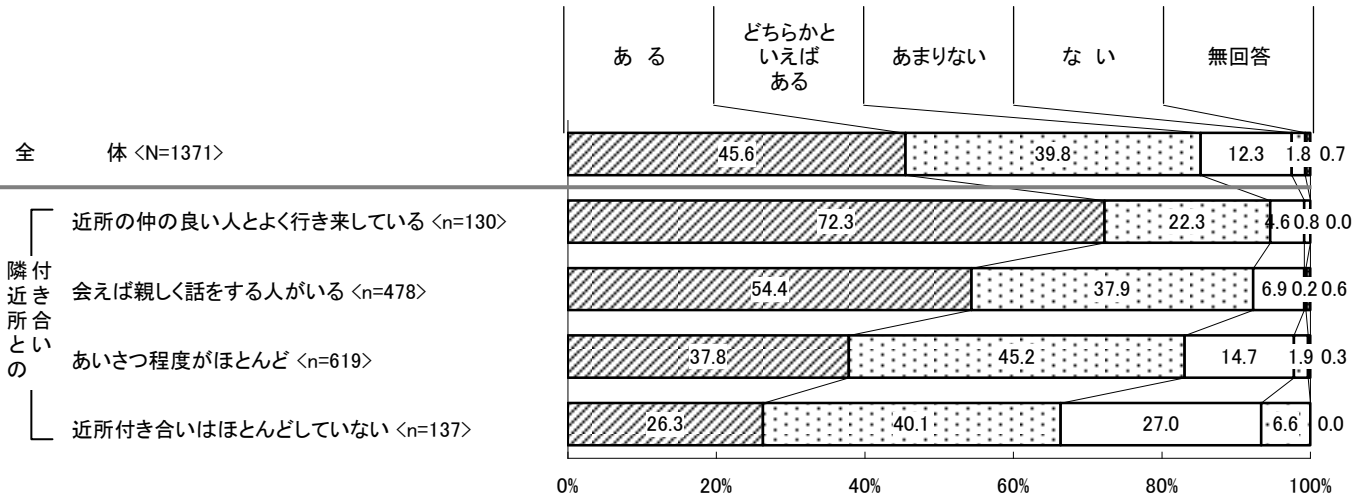
<参考:H29調査結果>



Ⅱ. 地域との関わりについて



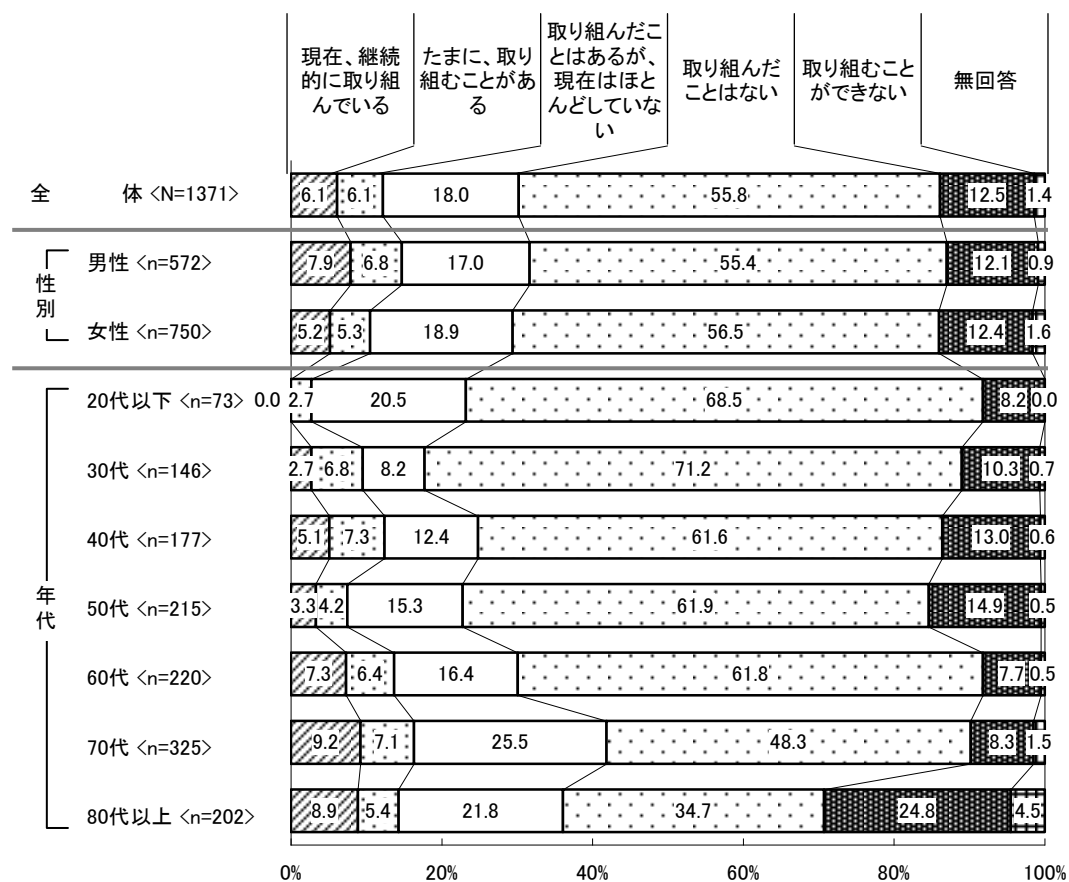
Ⅱ. 地域との関わりについて




Ⅲ. 地域での活動について

1. 地域福祉に関するボランティアや市民活動などに取り組んでいるか

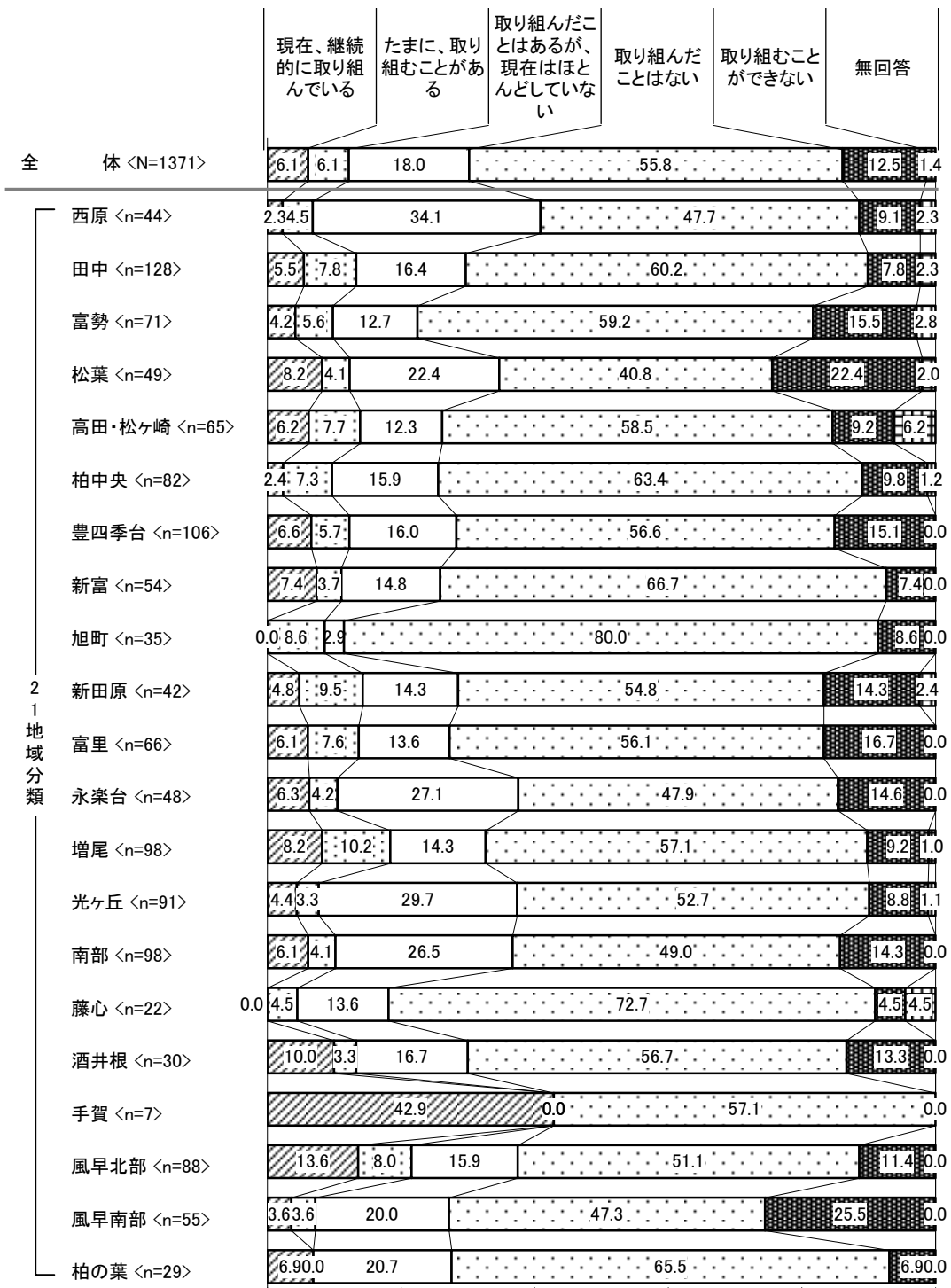
問7. あなたは、地域福祉に関するボランティアや市民活動などに取り組んでいますか。



<参考: R3調査結果、H29調査結果>

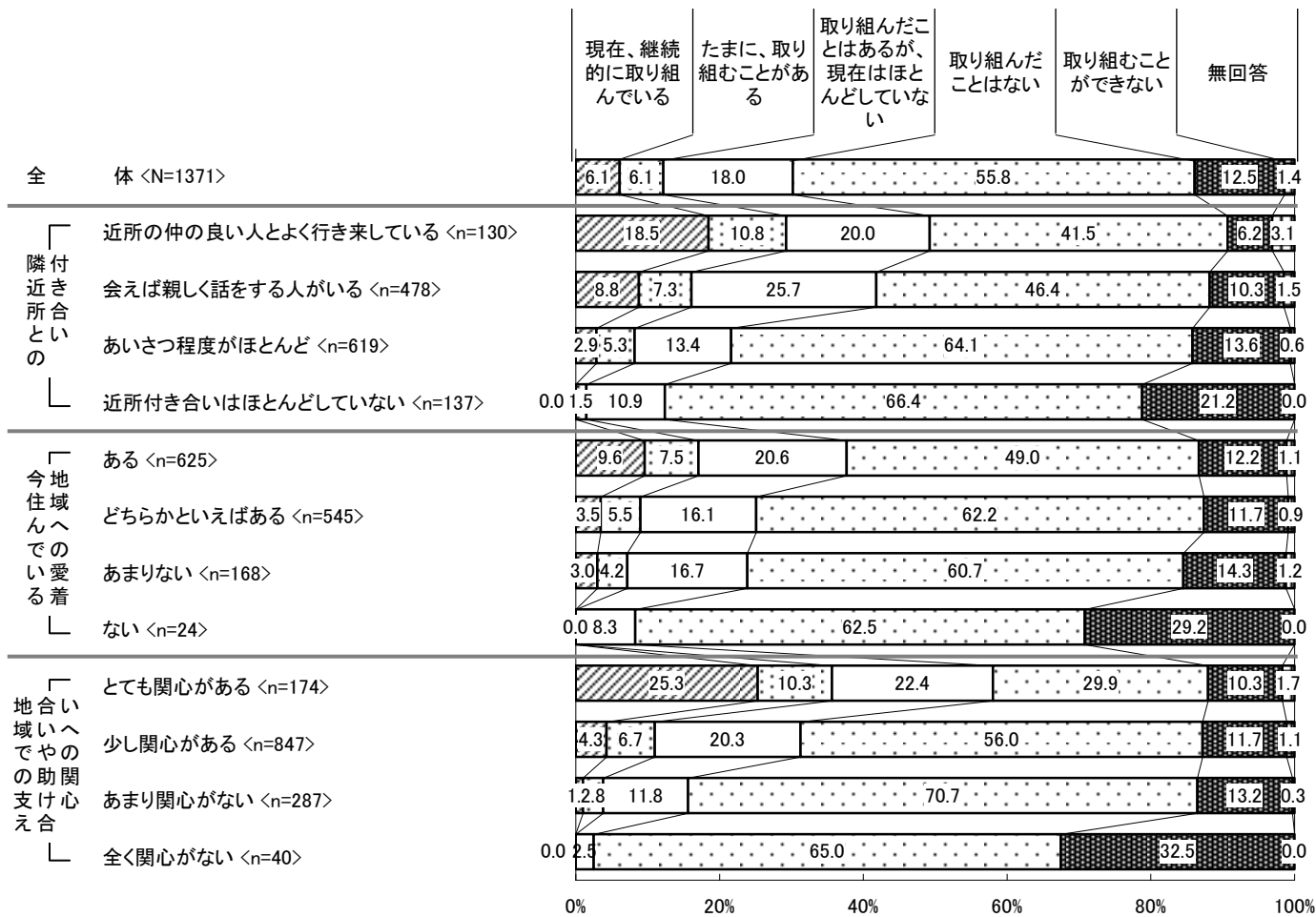


Ⅲ. 地域での活動について



2
1
地域
分類

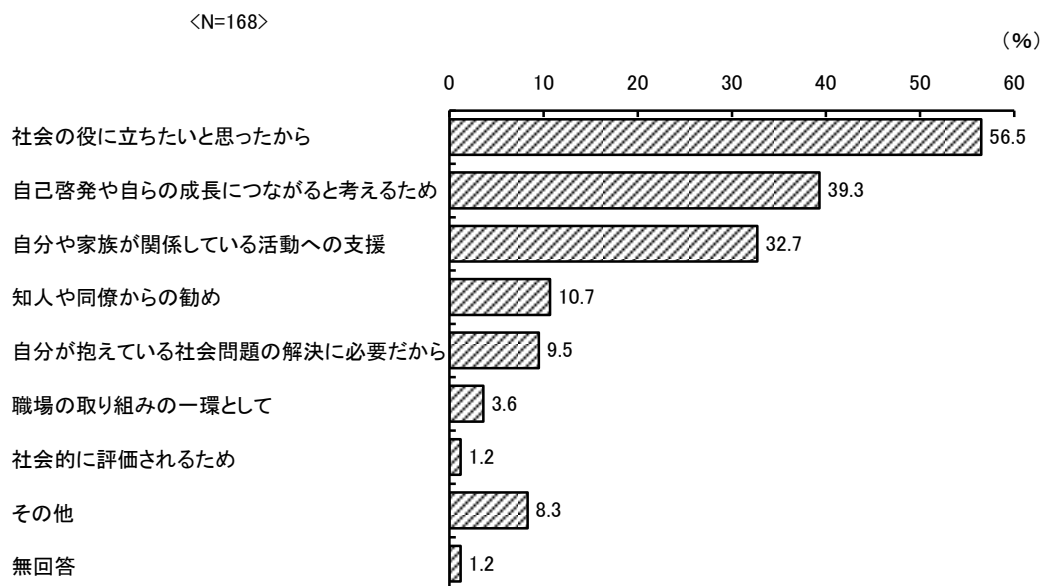
Ⅲ. 地域での活動について



Ⅲ. 地域での活動について

2. 地域福祉に関するボランティアに取り組む理由

問8. 問7で「1」～「2」と回答された方にお聞きします。地域福祉に関するボランティアに取り組む理由は何ですか。
(MA)



Ⅲ. 地域での活動について

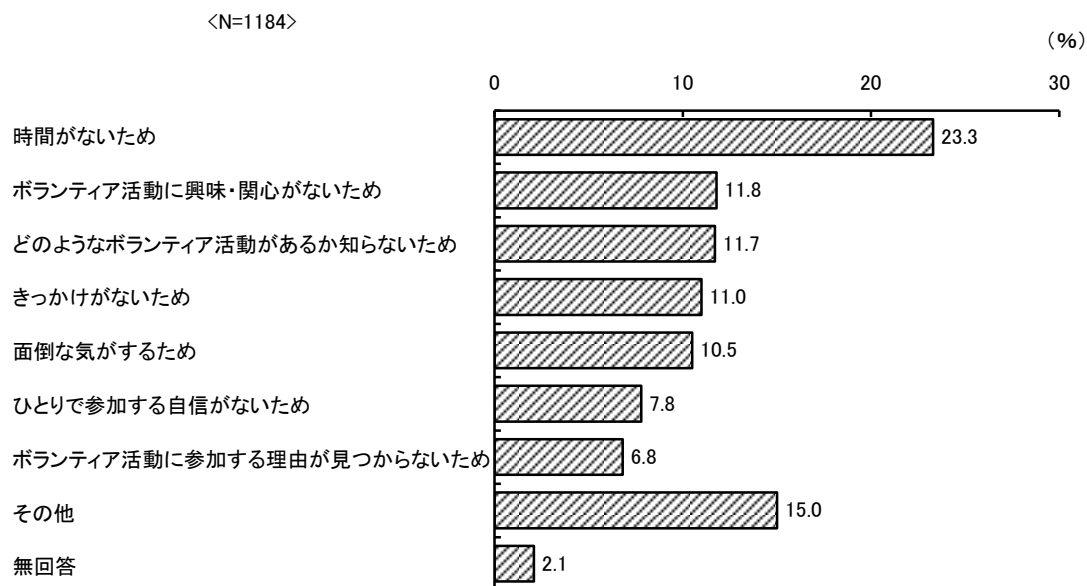
(%)

		サンプル数	たから 社会の役に立ちたいと思っ	ながると考えるため 自己啓発や自らの成長につ	活動への支援 自分や家族が関係している	知人や同僚からの勧め	の解決に必要なだから 自分が抱えている社会問題	職場の取り組みの一環とし	社会的に評価されるため	その他	無回答
全 体		168	56.5	39.3	32.7	10.7	9.5	3.6	1.2	8.3	1.2
性別	男性	84	59.5	34.5	34.5	6.0	13.1	2.4	2.4	11.9	2.4
	女性	79	50.6	43.0	30.4	16.5	6.3	5.1	-	5.1	-
年代	20代以下	2	-	50.0	-	-	-	50.0	-	-	-
	30代	14	35.7	7.1	50.0	-	14.3	-	-	14.3	-
	40代	22	40.9	36.4	68.2	-	4.5	4.5	4.5	9.1	-
	50代	16	62.5	6.3	37.5	-	18.8	18.8	-	-	-
	60代	30	70.0	43.3	26.7	13.3	6.7	3.3	-	10.0	-
	70代	53	56.6	47.2	20.8	18.9	3.8	-	1.9	7.5	1.9
	80代以上	29	62.1	55.2	24.1	13.8	20.7	-	-	10.3	3.4

Ⅲ. 地域での活動について

3. 地域福祉に関するボランティアや市民活動などに現在取り組んでいない理由

問9. 問7で「3」～「5」と回答された方にお聞きします。地域福祉に関するボランティアや市民活動などに現在取り組んでいない理由として、最も当てはまるものは何ですか。(MA)



Ⅲ. 地域での活動について

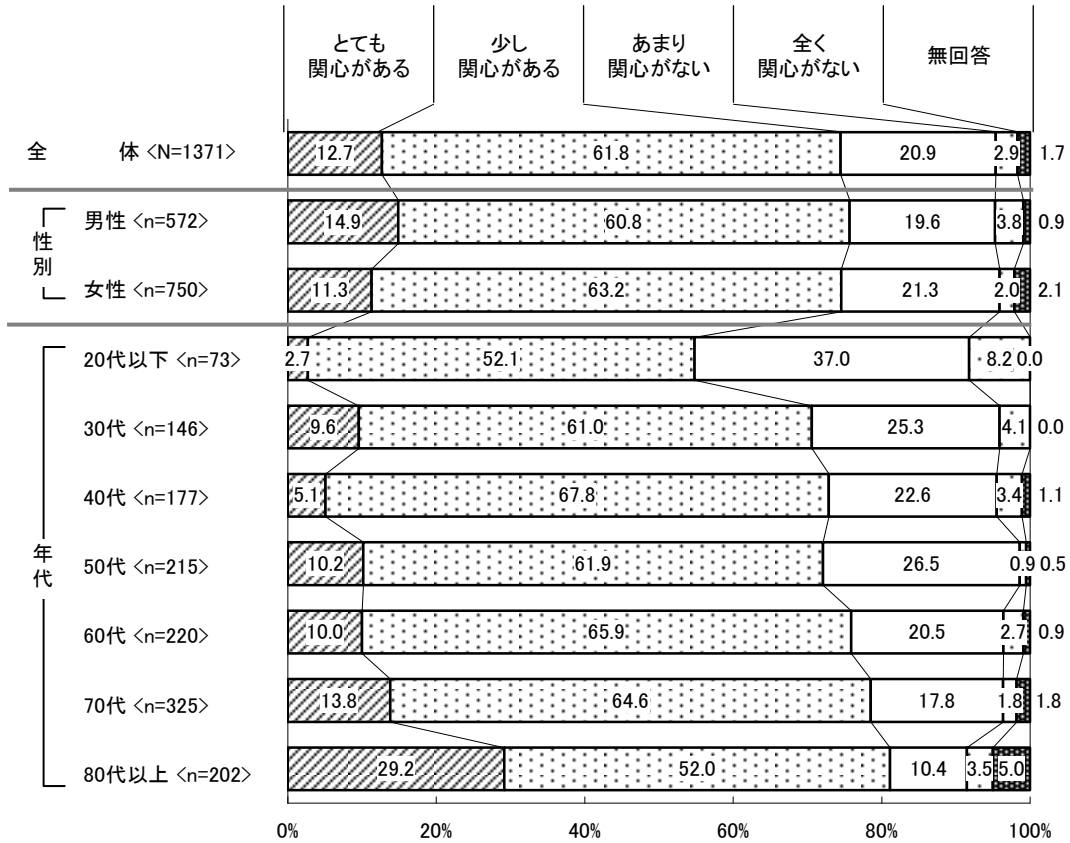
(%)

	サンプル数	時間がないため	関心がないため ボランティア活動に興味・	動があるか知らないため ボランティア活動	きっかけがないため	面倒な気がするため	ひとり参加する自信がないため	理由が見つからないため ボランティア活動に参加す	その他	無回答	
全 体	1184	23.3	11.8	11.7	11.0	10.5	7.8	6.8	15.0	2.1	
性別	男性	483	23.4	15.7	9.9	13.5	7.7	4.6	9.5	14.1	1.7
	女性	659	23.8	8.8	13.5	9.4	11.7	10.2	4.4	15.8	2.4
年代	20代以下	71	29.6	26.8	15.5	7.0	7.0	1.4	9.9	2.8	-
	30代	131	26.7	16.0	18.3	9.2	7.6	6.9	9.2	6.1	-
	40代	154	31.2	14.3	11.0	9.1	14.3	4.5	8.4	6.5	0.6
	50代	198	36.4	12.1	12.6	10.6	8.6	5.6	6.6	7.6	-
	60代	189	27.5	10.1	14.3	11.1	12.2	11.1	8.5	4.8	0.5
	70代	267	13.9	8.6	9.7	14.2	11.6	9.4	4.5	25.1	3.0
80代以上	164	6.1	6.7	4.9	11.0	8.5	9.8	4.3	40.2	8.5	


Ⅲ. 地域での活動について

4. 地域での支え合いや助け合いに関心を持っているか


問10. あなたは、地域での支え合いや助け合いに関心を持っていますか。



<参考: R3調査結果、H29調査結果>



Ⅲ. 地域での活動について

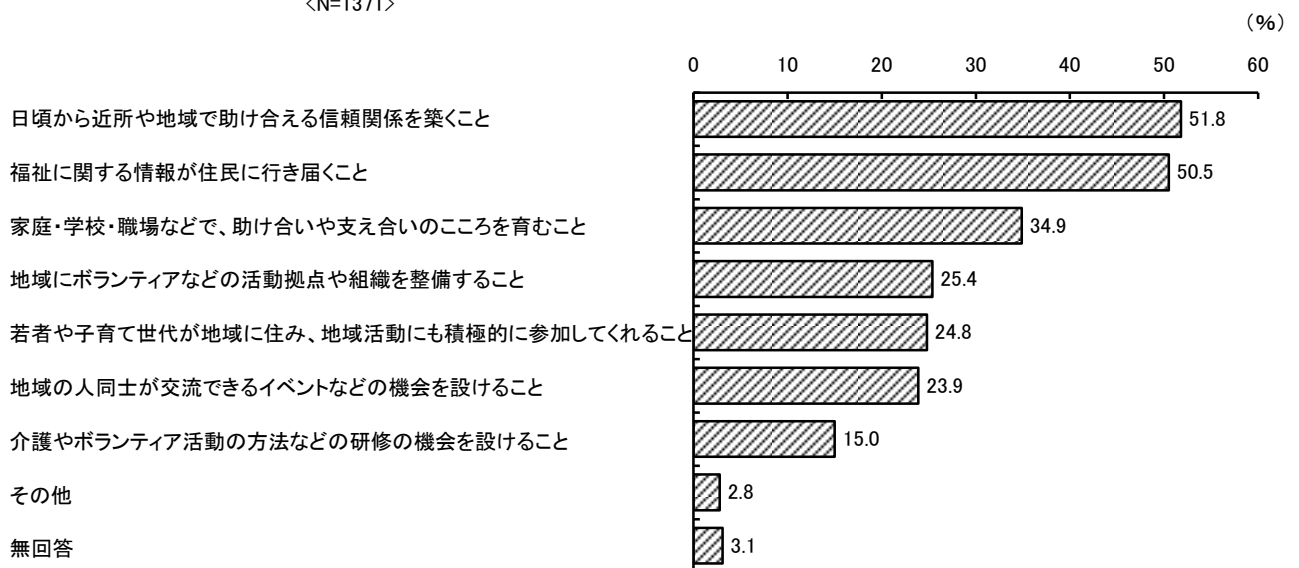


Ⅲ. 地域での活動について

5. 地域における助け合いや支えあいの活動を活発にするために、充実すべきだと思うこと

問11. 地域における助け合いや支えあいの活動を活発にするためには、どのようなことを充実すべきだと思いますか。(MA)

<N=1371>



Ⅲ. 地域での活動について

(%)

	サンプル数	日頃から近所や地域で助け合える信頼関係を築くこと	福祉に関する情報が住民に行き届くこと	家庭・学校・職場などで、助け合いや支え合いのこころを育むこと	拠点や組織を整備すること	若者や子育て世代が積極的に参加し、地域活動にも積極的に参加してくれること	地域の人が交流できるイベントなどの機会を設けること	介護やボランティア活動の方法などの研修の機会を設けること	その他	無回答	
全 体	1371	51.8	50.5	34.9	25.4	24.8	23.9	15.0	2.8	3.1	
性別	男性	572	51.0	46.3	33.6	27.8	26.7	29.5	17.1	4.4	2.8
	女性	750	52.8	53.3	36.1	23.6	23.6	19.9	13.5	1.3	2.8
年代	20代以下	73	41.1	31.5	53.4	19.2	35.6	21.9	4.1	4.1	-
	30代	146	52.1	46.6	35.6	24.7	30.1	24.7	8.2	3.4	0.7
	40代	177	47.5	49.7	45.2	24.3	31.1	27.7	16.4	3.4	1.7
	50代	215	47.9	60.0	34.4	27.9	19.5	19.1	19.5	1.9	0.9
	60代	220	52.3	58.2	34.5	29.5	21.8	22.7	19.1	1.4	1.8
	70代	325	59.4	44.0	30.2	25.5	22.2	27.4	14.2	3.1	3.7
	80代以上	202	50.0	52.5	26.7	21.3	23.8	21.3	14.4	3.0	8.4

Ⅲ. 地域での活動について

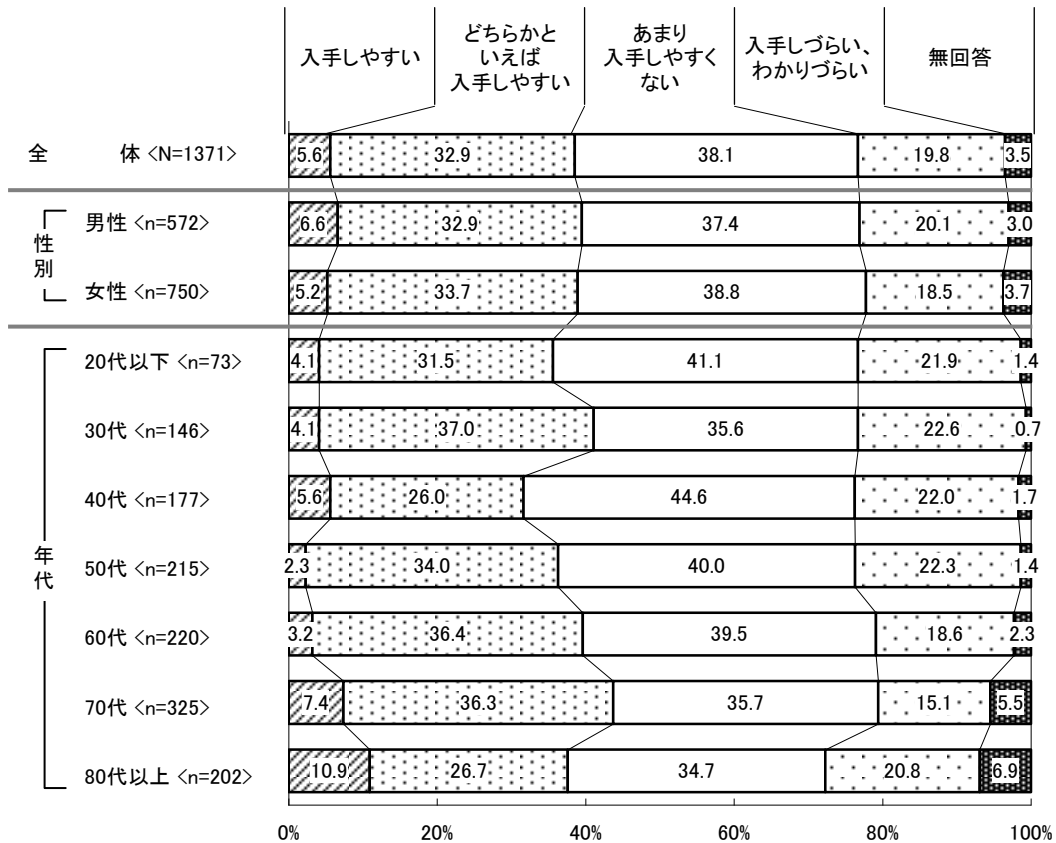
(%)

	サンプル数	日頃からの信頼関係を築くことや近所や地域で助け合えること	福祉に関する情報が住民に行き届くこと	家庭・学校・職場などで、助け合いや支え合いのこころを育むこと	拠点や組織を整備すること 地域にボランティアなどの活動	若者や子育て世代が積極的に参加し、地域活動にも積極的に参加してくれること	地域の人同士が交流できるイベントなどの機会を設けること	介護やボランティア活動を設ける方法などの研修の機会を設けること	その他	無回答	
全 体	1371	51.8	50.5	34.9	25.4	24.8	23.9	15.0	2.8	3.1	
地域での 支え合いや 助け合いへ の関心	とても関心がある	174	77.0	51.1	49.4	38.5	42.0	44.8	25.3	1.7	1.1
	少し関心がある	847	54.5	50.6	36.7	27.3	25.6	24.1	15.3	2.7	1.7
	あまり関心がない	287	34.5	50.9	23.3	14.3	14.3	14.6	8.4	3.1	2.4
	全く関心がない	40	22.5	52.5	27.5	15.0	17.5	5.0	7.5	7.5	15.0

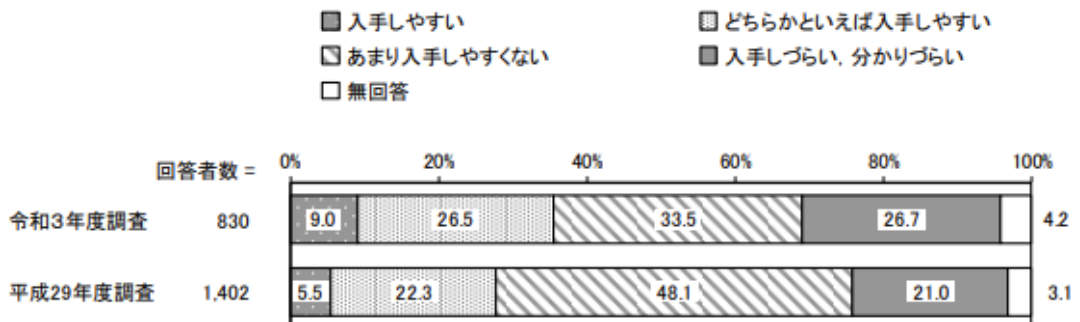
IV. 健康福祉について

1. 柏市の健康や福祉に関する情報は、入手しやすいと思うか

問12. 柏市の健康や福祉に関する情報は、入手しやすいと思いますか。



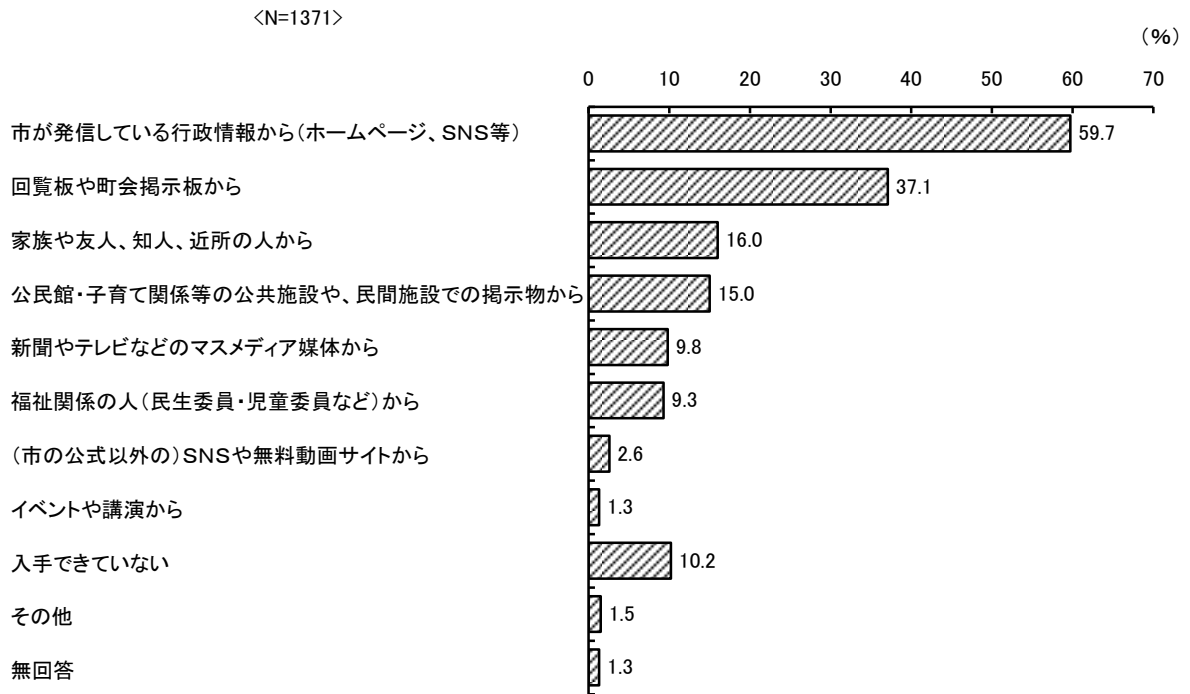
<参考：R3調査結果、H29調査結果>



IV. 健康福祉について

2. 柏市の健康や福祉に関する情報を主にどこから入手しているか

問13. 柏市の健康や福祉に関する情報を主にどこから入手していますか。(MA)



IV. 健康福祉について

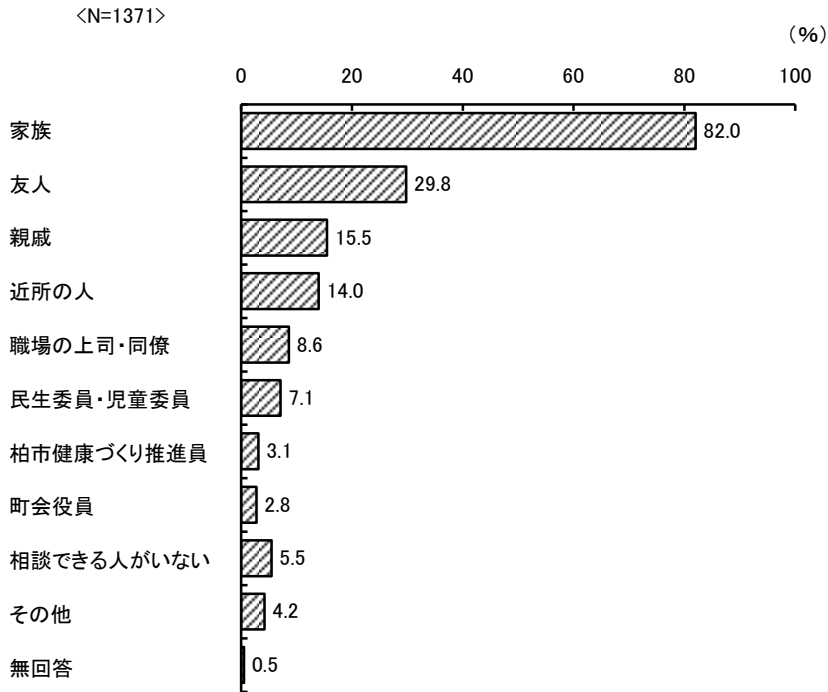
(%)

	サンプル数	市が発信している行政情報から (ホームページ、SNS等)	回覧板や町会掲示板から	家族や友人、知人、近所の人から	公民館・子育て関係等の公共施設や、民間施設での掲示物から	新聞やテレビなどのマスメディア	福祉関係の人(民生委員・児童委員など)から	料動画サイトから (市の公式以外の) SNSや無	イベントや講演から	入手できていない	その他	無回答	
全 体	1371	59.7	37.1	16.0	15.0	9.8	9.3	2.6	1.3	10.2	1.5	1.3	
性別	男性	572	59.6	36.2	15.2	14.9	10.3	11.0	3.1	1.4	11.2	1.0	1.0
	女性	750	60.4	38.1	16.3	15.7	9.2	7.6	2.3	1.2	8.5	1.9	1.6
年代	20代以下	73	38.4	17.8	13.7	21.9	9.6	-	8.2	-	24.7	1.4	-
	30代	146	52.7	17.8	15.8	26.0	4.1	4.8	4.1	1.4	20.5	0.7	-
	40代	177	61.0	29.4	10.7	17.5	5.1	5.1	2.3	-	10.2	3.4	1.7
	50代	215	61.4	36.7	8.8	12.1	8.8	1.9	2.3	0.5	12.1	2.8	-
	60代	220	74.5	39.5	10.5	11.8	10.0	4.5	2.7	1.4	6.8	0.9	0.5
	70代	325	58.8	47.4	22.2	14.8	12.6	11.7	2.2	2.5	6.2	0.6	3.1
	80代以上	202	55.4	45.5	24.3	10.4	13.9	27.2	0.5	2.0	5.0	1.0	2.0

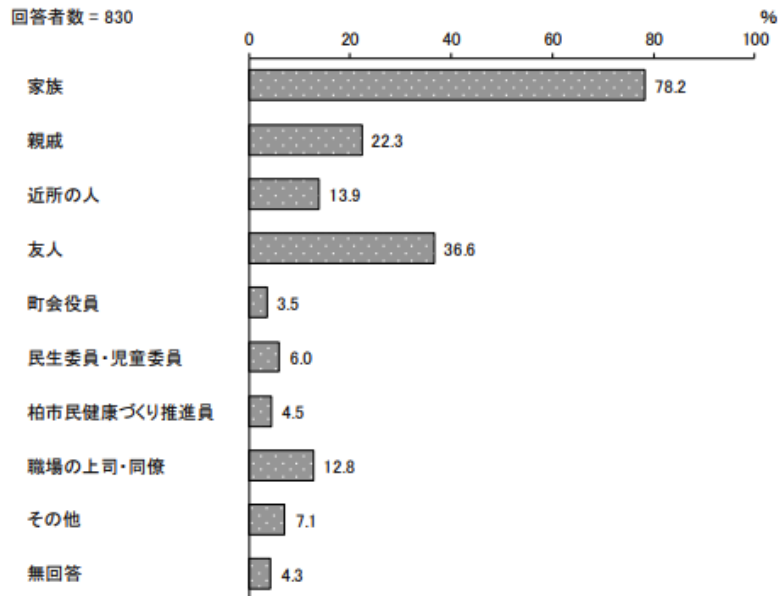
IV. 健康福祉について

3. 健康や福祉に関することで困ったときに、相談できる人

問14. 健康や福祉に関することで困ったときに、相談できる人は誰ですか。(MA)



<参考:R3調査結果>



IV. 健康福祉について

(%)

		サンプル数	家族	友人	親戚	近所の人	職場の上司・同僚	民生委員・児童委員	柏市健康づくり推進員	町会役員	相談できる人がいない	その他	無回答
全 体		1371	82.0	29.8	15.5	14.0	8.6	7.1	3.1	2.8	5.5	4.2	0.5
性別	男性	572	80.1	22.9	15.4	12.9	8.0	8.6	3.7	5.1	6.6	4.7	0.5
	女性	750	83.7	34.7	15.1	15.2	9.3	6.0	2.5	1.3	4.4	3.7	0.5
年代	20代以下	73	90.4	34.2	12.3	4.1	9.6	1.4	1.4	1.4	5.5	2.7	-
	30代	146	85.6	32.2	22.6	11.0	23.3	0.7	2.1	1.4	4.8	3.4	-
	40代	177	87.6	36.2	18.1	10.7	15.3	1.7	5.1	0.6	4.5	4.0	0.6
	50代	215	76.3	26.0	14.9	10.2	16.7	1.4	2.3	2.8	9.8	2.8	-
	60代	220	80.0	30.0	14.5	14.5	5.5	4.1	4.1	2.7	5.9	2.3	0.9
	70代	325	81.8	31.4	12.9	18.5	0.6	9.5	2.8	2.8	5.2	4.9	0.6
	80代以上	202	80.7	22.8	14.9	19.3	-	23.8	3.0	6.9	2.0	7.4	1.0

IV. 健康福祉について

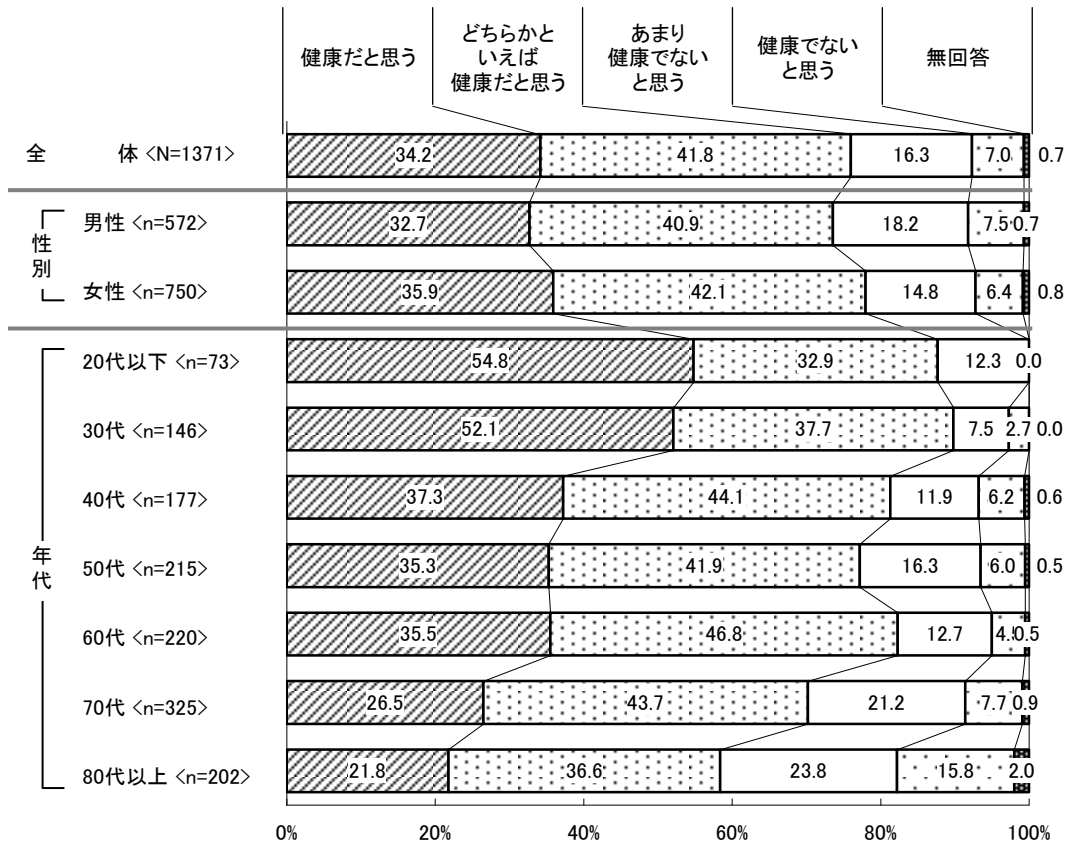
(%)

		サンプル数	家族	友人	親戚	近所の人	職場の上司・同僚	民生委員・児童委員	柏市健康づくり推進員	町会役員	相談できる人がいない	その他	無回答
全 体		1371	82.0	29.8	15.5	14.0	8.6	7.1	3.1	2.8	5.5	4.2	0.5
隣 近 所 と の 付 き 合 い	近所の仲の良い人とよく行き来している	130	76.9	55.4	17.7	45.4	5.4	14.6	6.2	7.7	2.3	2.3	1.5
	会えば親しく話をする人がいる	478	83.7	35.4	19.0	22.2	7.3	10.3	3.1	4.0	2.7	5.6	0.2
	あいさつ程度がほとんど	619	83.0	22.6	14.1	4.2	10.3	4.5	2.4	1.6	6.8	3.2	0.3
	近所付き合いはほとんどしていない	137	76.6	18.2	8.0	0.7	8.8	-	2.9	-	13.1	5.1	0.7

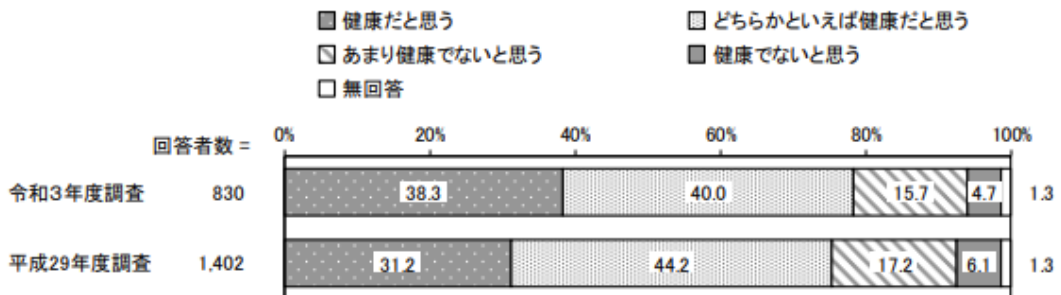
IV. 健康福祉について

4. 健康だと感じているか

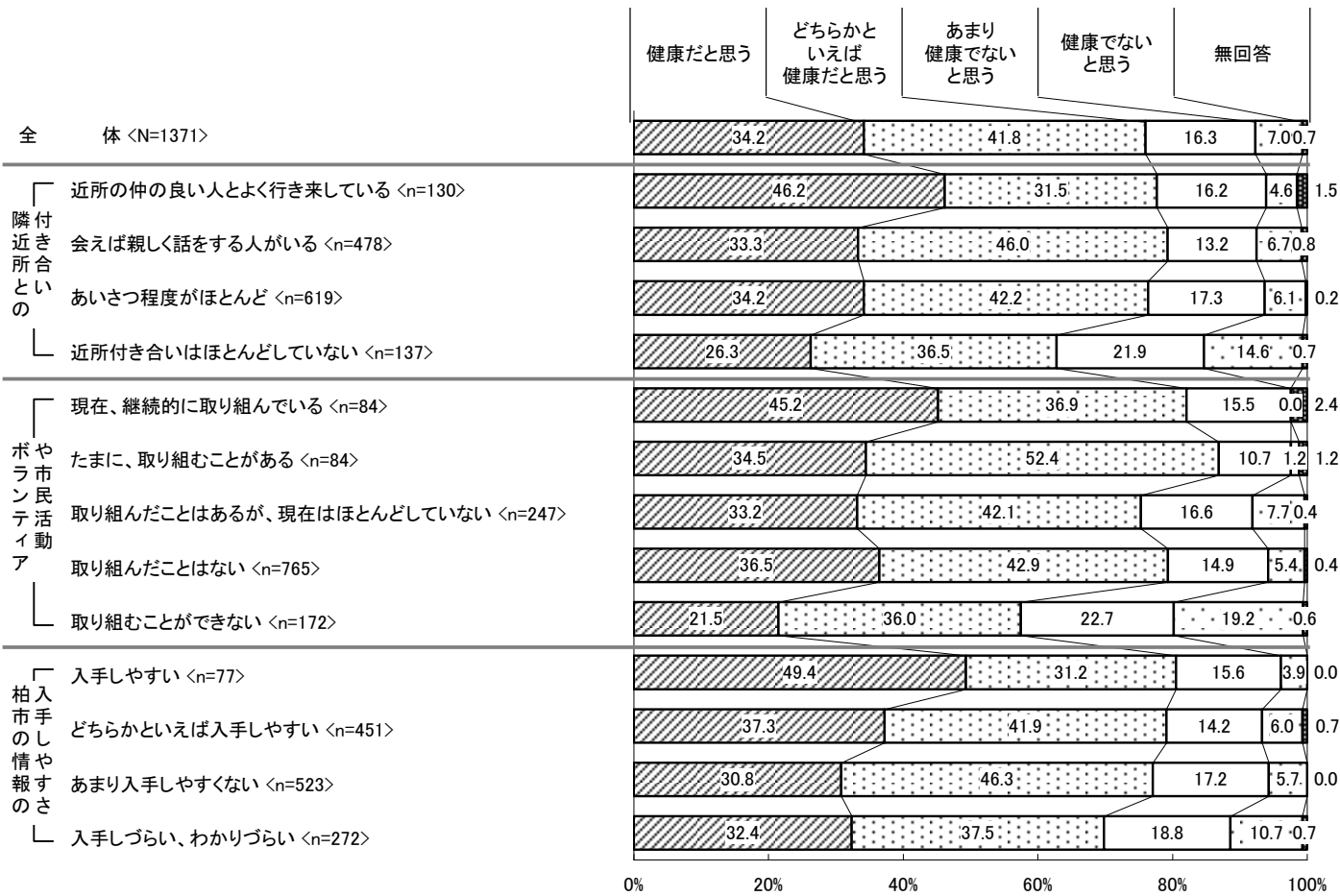
問15. あなたは、健康だと感じていますか。



<参考：R3調査結果、H29調査結果>



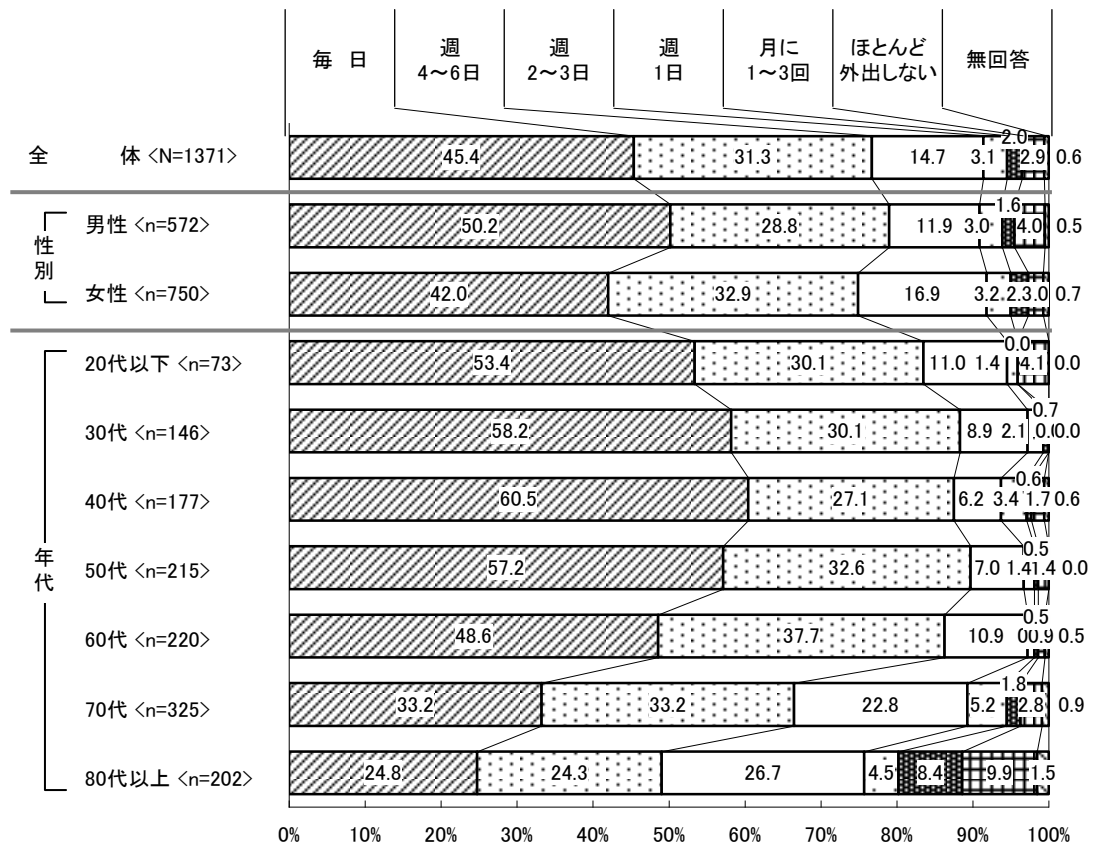
IV. 健康福祉について



IV. 健康福祉について

5. 普段どれくらい外出しているか

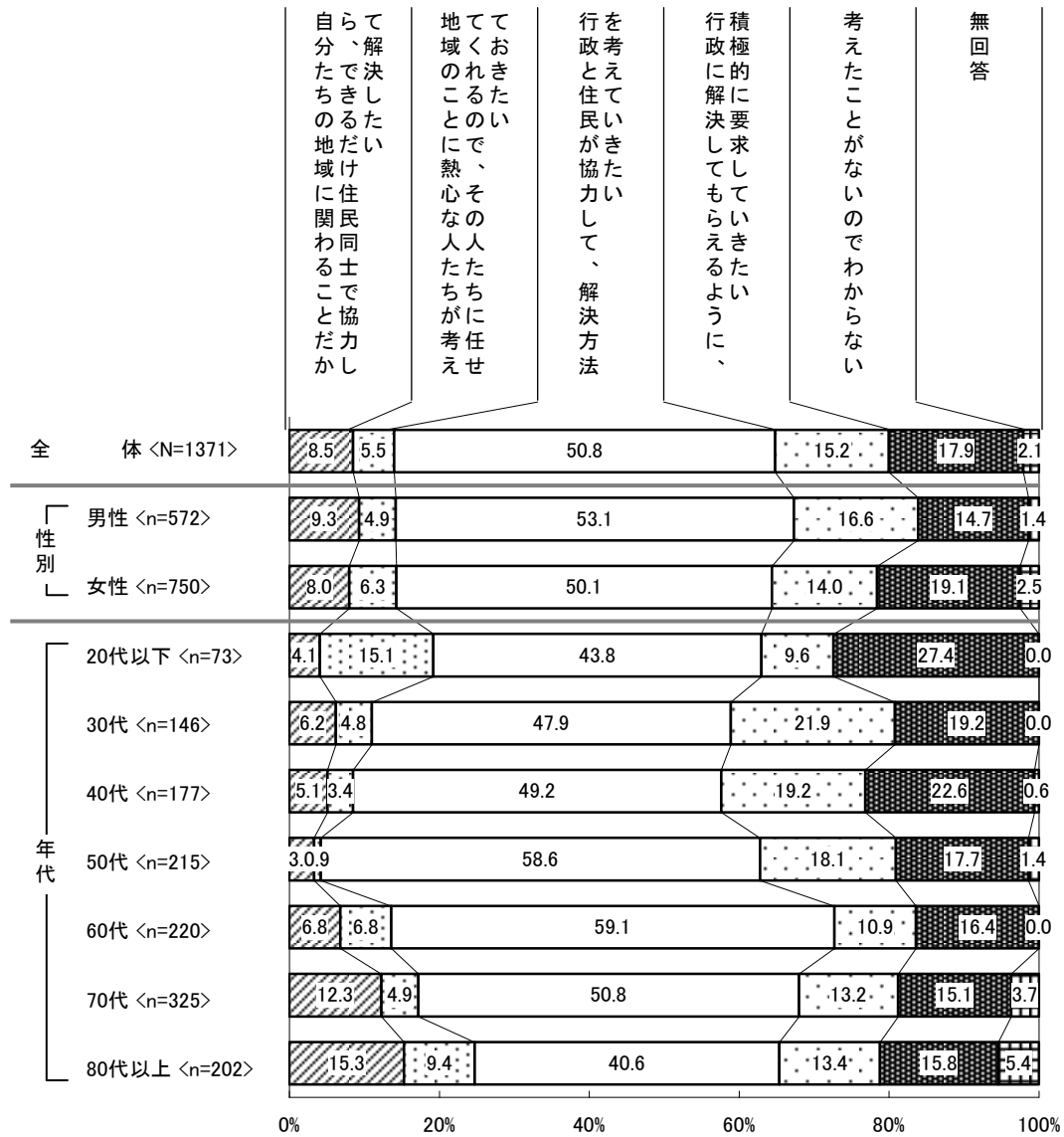
問16. あなたは普段どれくらい外出していますか。散歩やウォーキング、買い物など、日課にしていることや、仕事も含めてお答えください。



IV. 健康福祉について

6. 地域的課題に対し、望む解決方法に近いもの

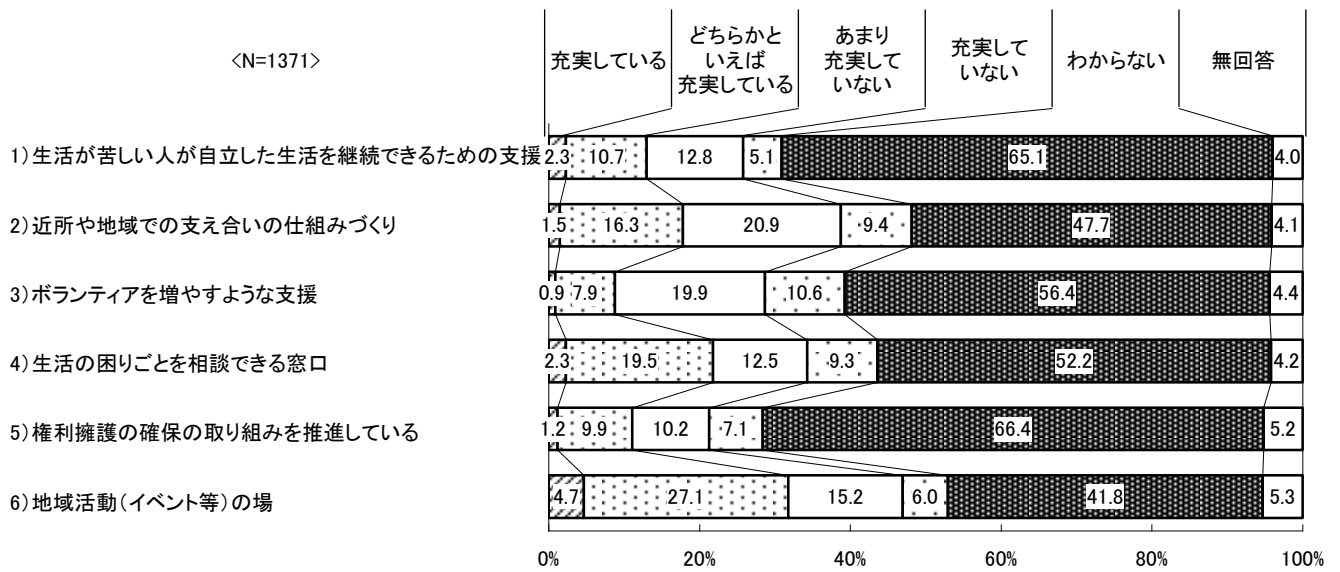
問17. 地域的課題（高齢化、少子化に伴う担い手不足等）に対し、あなたが望む解決方法に近いものはどれですか。



IV. 健康福祉について

7. 健康や福祉に関する柏市の取り組みについてどう感じるか

問18. 健康や福祉に関する柏市の取り組みについてどう感じますか。次の（１）～（６）のそれぞれについて、当てはまるものを選んでください。



IV. 健康福祉について

(%)

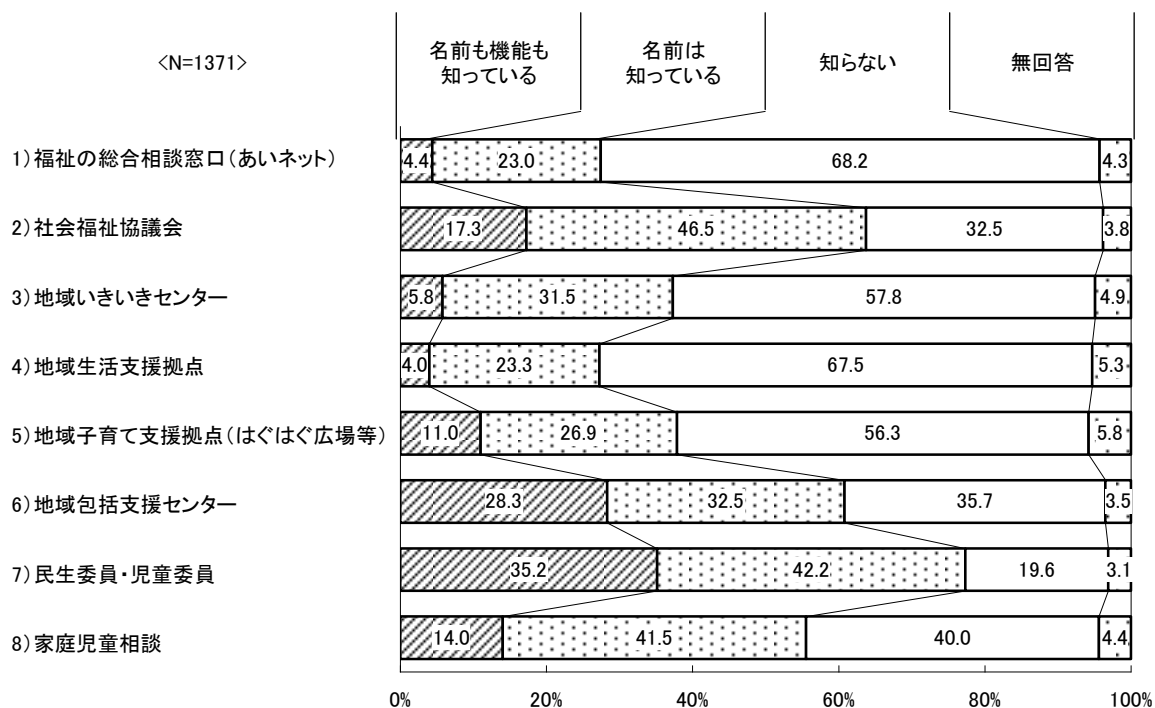
		サンプル数	1) 生活支援が 苦しい人が 自立した支	2) 近所や地域 での支え合 いの	3) ボランティア を増やすよ	4) 生活の困り ごとを相談 でき	5) 権利擁護の 確保の取り 組み	6) 地域活動(イ ベント等)の
全 体		1371	13.0	17.9	8.8	21.7	11.1	31.7
性 別	男性	572	13.8	18.0	9.1	20.8	12.4	29.2
	女性	750	12.7	17.9	8.7	22.9	10.1	34.0
年 代	20代以下	73	15.1	24.7	15.1	32.9	19.2	46.6
	30代	146	16.4	18.5	12.3	28.8	14.4	45.2
	40代	177	14.7	14.1	9.6	22.6	9.6	33.9
	50代	215	14.0	12.6	7.0	23.3	12.1	32.1
	60代	220	9.1	19.1	10.0	20.0	6.8	33.2
	70代	325	9.5	19.1	6.8	16.3	9.5	26.5
	80代以上	202	17.3	21.3	6.9	21.8	13.4	21.8

(「充実している」「どちらかといえば充実している」の合計)

IV. 健康福祉について

8. 以下の相談窓口を知っているか

問19. あなたは、次の相談窓口を知っていますか。それぞれについて、当てはまるものを選んでください。



IV. 健康福祉について

(%)

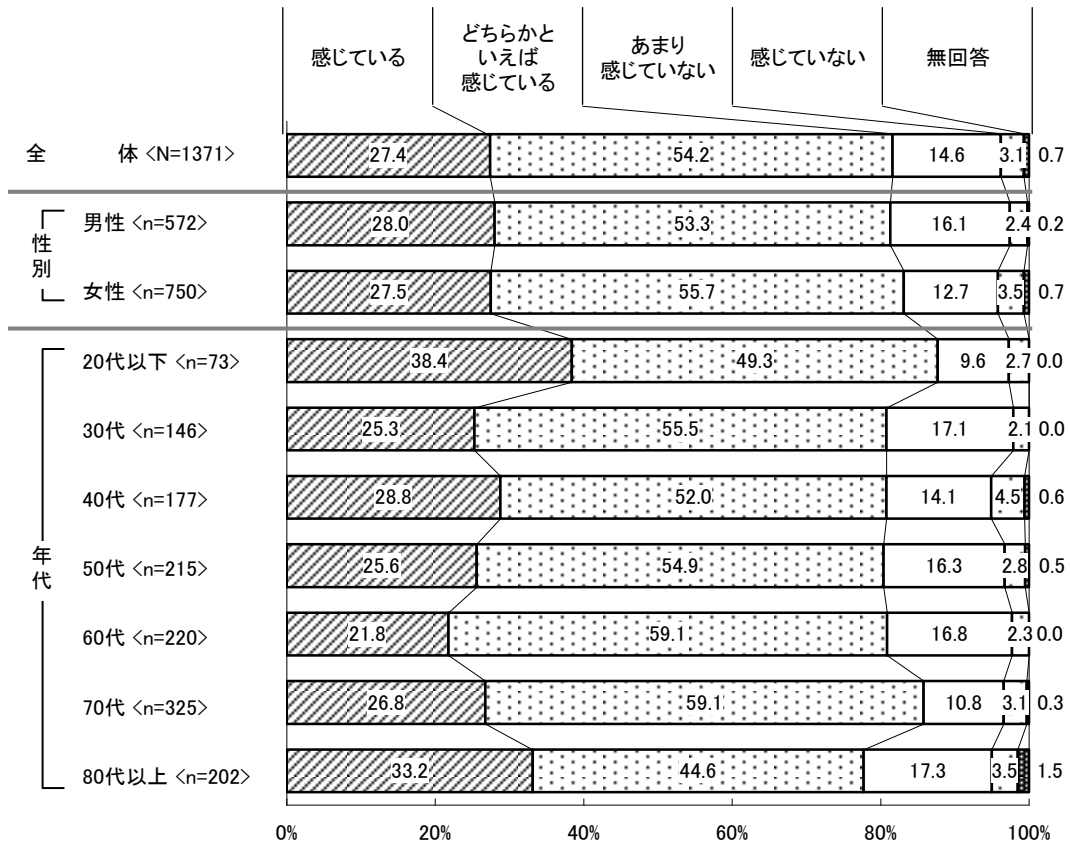
	サンプル数	1)	2)	3)	4)	5)	6)	7)	8)	非該当 (全て知らない)	
		福祉の総合相談窓口(あいネツ)	社会福祉協議会	地域いきいきセンター	地域生活支援拠点	広場等) 地域子育て支援拠点(はぐはぐ)	地域包括支援センター	民生委員・児童委員	家庭児童相談		
全 体	1371	27.5	63.7	37.3	27.3	37.9	60.8	77.3	55.5	11.5	
性別	男性	572	28.3	62.1	34.4	26.9	27.8	54.2	73.6	53.5	16.3
	女性	750	27.3	66.1	39.9	28.1	45.5	66.3	81.5	57.6	6.9
年代	20代以下	73	31.5	43.8	41.1	34.2	41.1	49.3	47.9	68.5	15.1
	30代	146	17.1	42.5	31.5	23.3	65.1	47.3	55.5	62.3	14.4
	40代	177	21.5	54.8	32.2	27.7	59.3	54.2	70.6	55.9	14.1
	50代	215	26.5	65.1	33.0	26.0	42.3	60.5	82.3	59.1	13.0
	60代	220	27.3	69.5	39.5	28.2	31.4	65.5	82.7	57.3	12.3
	70代	325	34.8	74.5	42.8	28.9	25.5	65.5	87.4	55.7	7.1
	80代以上	202	28.7	70.8	38.1	25.7	22.3	69.3	83.7	41.6	8.9

(「名前も機能も知っている」「名前は知っている」の合計)

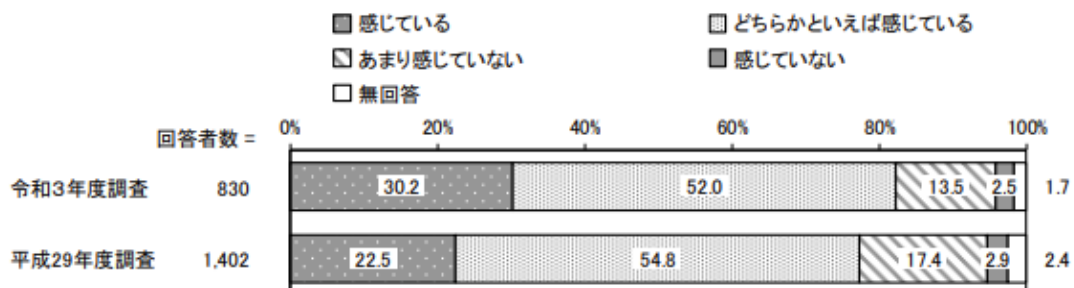
V. 安心安全の取組について

1. 地域の中で安心して生活できていると感じるか

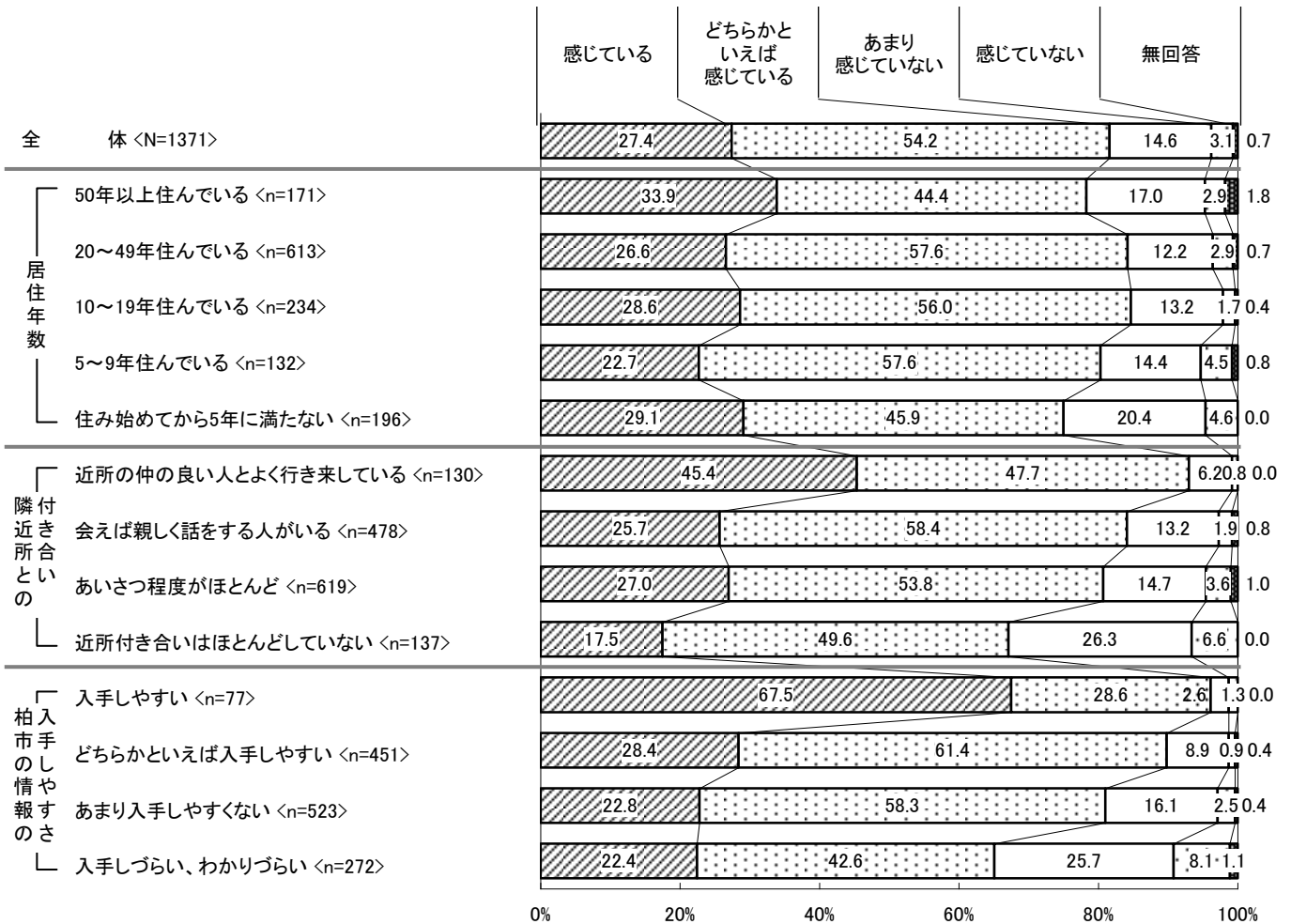
問20. あなたは、地域の中で安心して生活できていると感じますか。



<参考: R3調査結果、H29調査結果>



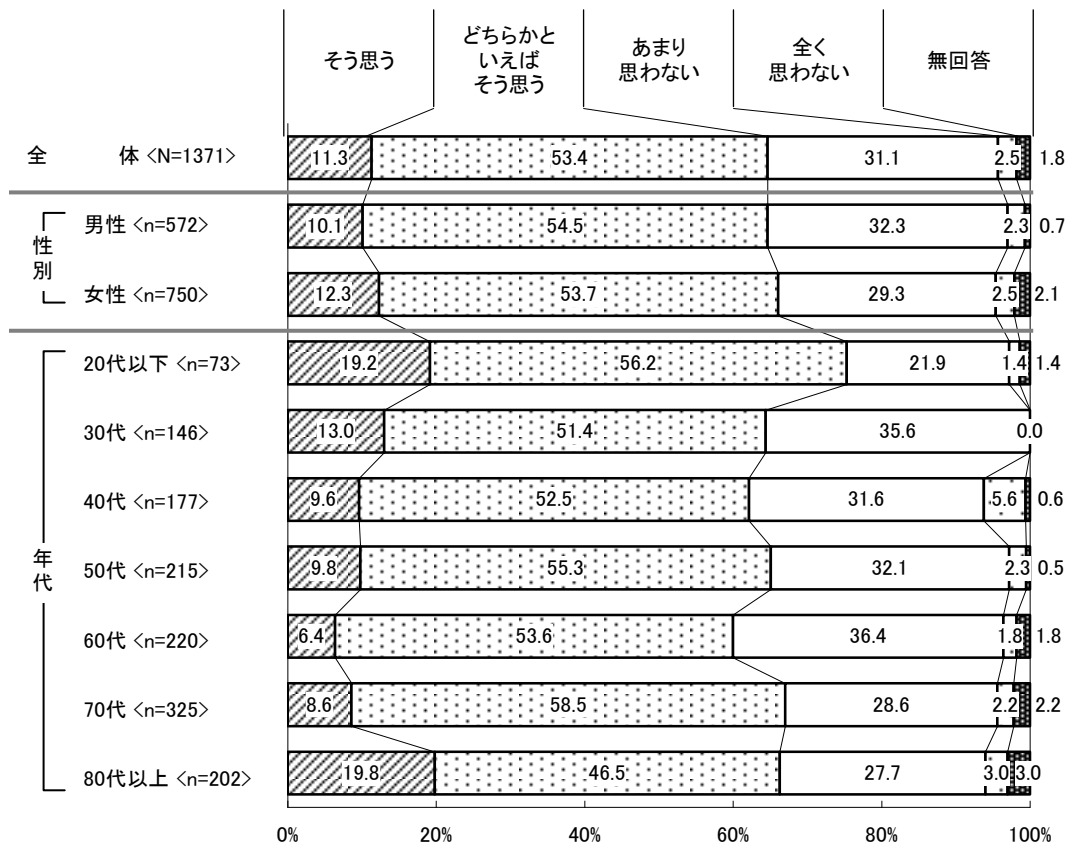
V. 安心安全の取組について



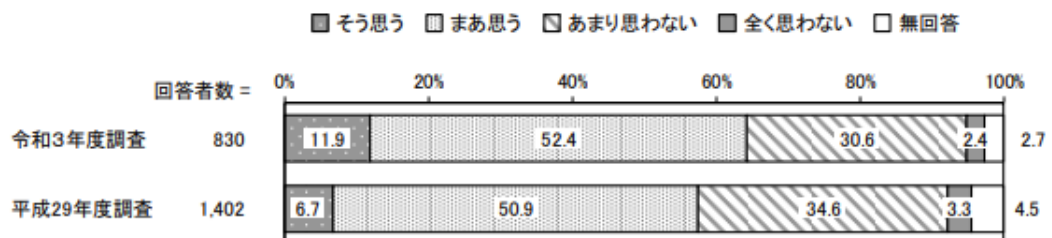
V. 安心安全の取組について

2. 住んでいる地域は障害者・高齢者や子育てをしている方にとって安心して生活できる環境だと思うか

問21. お住まいの地域は障害者・高齢者や子育てをしている方にとって安心して生活できる環境だと思いますか。



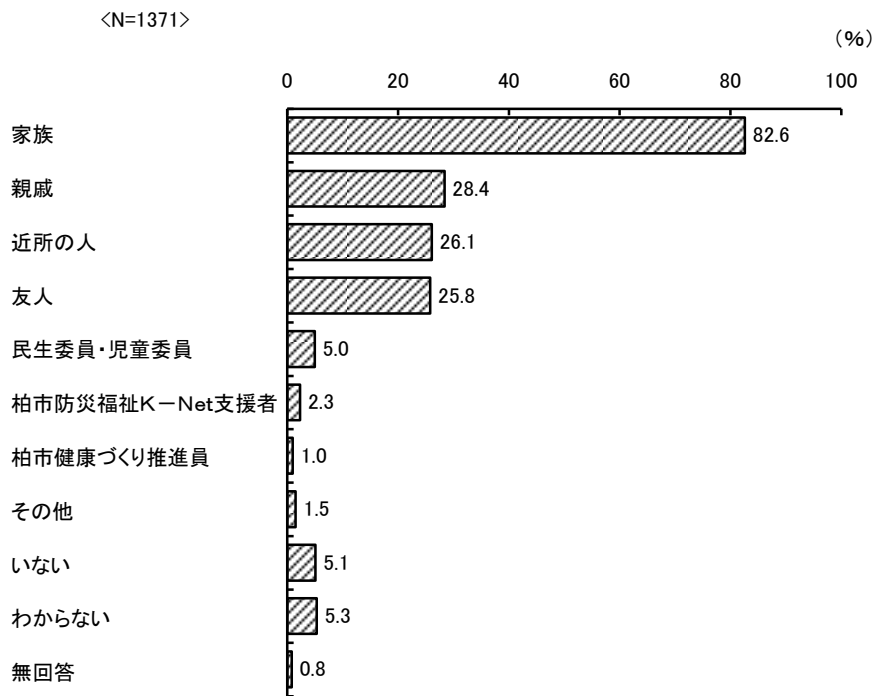
<参考：R3調査結果、H29調査結果>



V. 安心安全の取組について

3. 災害が起きた時に支援をしてくれる人はいるか

問22. あなたには、災害が起きた時に支援をしてくれる人はいますか。(MA)



V. 安心安全の取組について

(%)

	サンプル数	家族	親戚	近所の人	友人	民生委員・児童委員	K-Net 柏市防災福祉 支援者	柏市健康づくり推進員	その他	いない	わからない	無回答	
全体	1371	82.6	28.4	26.1	25.8	5.0	2.3	1.0	1.5	5.1	5.3	0.8	
性別	男性	572	81.5	28.8	26.9	21.9	5.6	2.6	1.6	1.9	6.3	5.6	0.5
	女性	750	84.4	28.3	25.7	28.7	4.7	2.1	0.7	1.2	4.1	4.9	0.5
年代	20代以下	73	89.0	27.4	20.5	30.1	1.4	-	-	1.4	4.1	4.1	-
	30代	146	84.2	37.7	19.2	30.8	-	-	-	-	6.8	6.8	-
	40代	177	85.9	33.9	19.8	31.1	-	0.6	-	2.3	5.1	6.2	0.6
	50代	215	76.7	27.4	20.0	24.7	0.9	0.9	-	1.9	9.3	7.0	-
	60代	220	80.9	25.9	25.5	25.5	1.8	2.3	0.5	2.3	5.9	5.9	-
	70代	325	87.7	24.0	32.0	26.2	8.3	3.4	0.9	1.2	2.8	2.5	0.9
	80代以上	202	78.7	28.7	35.6	16.8	17.3	5.9	5.0	1.0	2.5	6.4	1.5

V. 安心安全の取組について

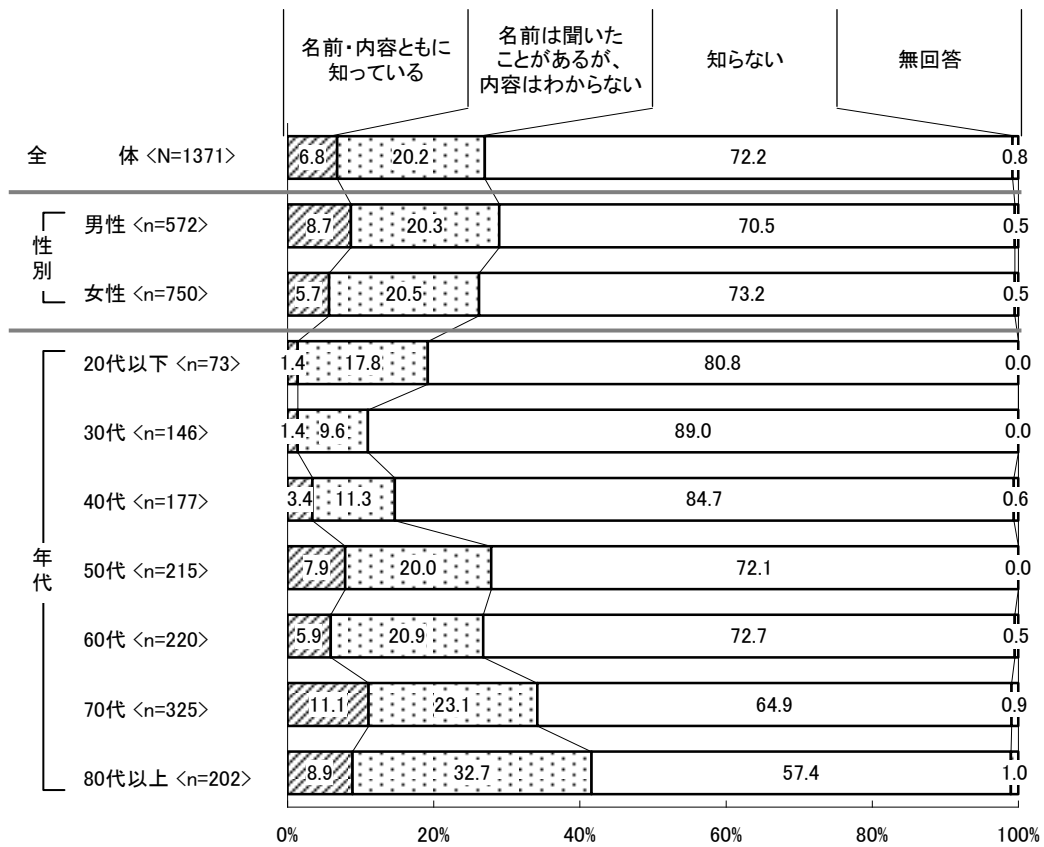
(%)

		サンプル数	家族	親戚	近所の人	友人	民生委員・児童委員	柏市防災福祉K-Net支援者	柏市健康づくり推進員	その他	いない	わからない	無回答
全 体		1371	82.6	28.4	26.1	25.8	5.0	2.3	1.0	1.5	5.1	5.3	0.8
隣 近 所 合 い の	近所の仲の良い人とよく行き来している	130	86.2	35.4	66.9	49.2	13.8	4.6	3.1	1.5	0.8	1.5	0.8
	会えば親しく話をする人がいる	478	83.3	33.5	38.5	30.1	7.3	3.1	1.0	2.1	2.3	4.6	1.0
	あいさつ程度がほとんど	619	83.4	25.0	13.6	20.4	2.4	1.3	0.6	0.6	6.3	5.7	0.8
	近所付き合いはほとんどしていない	137	74.5	19.7	0.7	13.9	-	0.7	-	2.9	13.1	9.5	-

V. 安心安全の取組について

4. 柏市防災福祉K-Netを知っているか

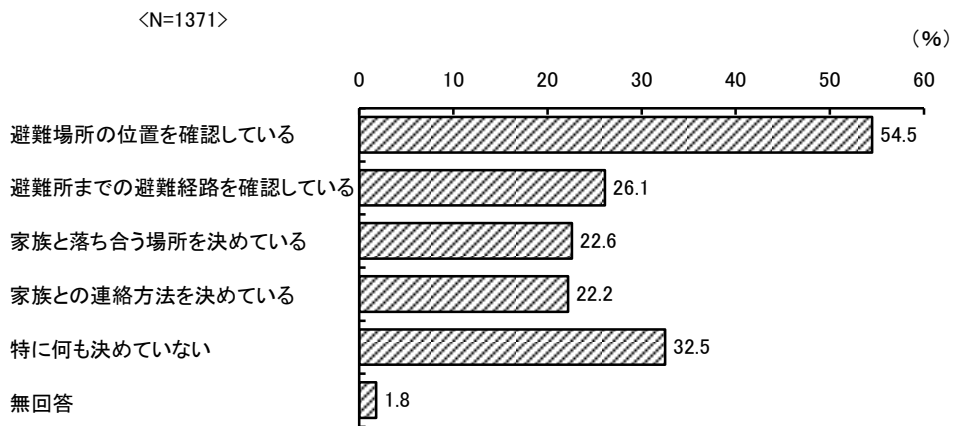
問23. 柏市防災福祉K-Netを知っていますか。



V. 安心安全の取組について

5. 災害発生時の避難行動を想定して、どのような事前準備をしているか

問24. あなたは、災害発生時の避難行動を想定して、どのような事前準備をしていますか。(MA)



V. 安心安全の取組について

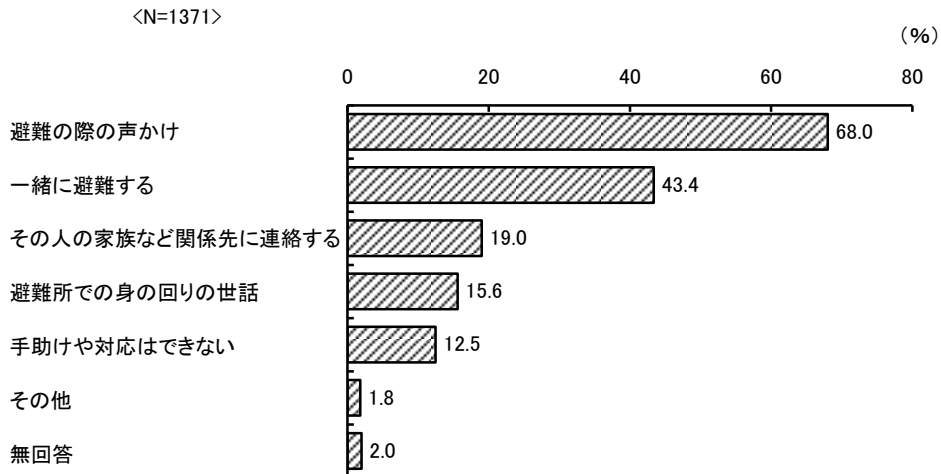
(%)

		サンプル数	避難している場所の位置を確認	避難所までの避難経路を確認している	家族と落ち合う場所を決めている	家族との連絡方法を決めている	特に何も決めていない	無回答
全 体		1371	54.5	26.1	22.6	22.2	32.5	1.8
性別	男性	572	54.4	26.2	21.2	22.6	34.1	0.9
	女性	750	55.1	25.7	23.2	21.9	31.5	2.0
年代	20代以下	73	43.8	17.8	24.7	19.2	41.1	1.4
	30代	146	47.9	17.8	21.9	18.5	45.2	-
	40代	177	48.0	25.4	33.3	14.1	34.5	1.7
	50代	215	58.1	25.1	26.5	18.6	28.8	0.5
	60代	220	56.4	20.5	19.1	24.5	33.2	1.4
	70代	325	60.0	28.3	20.6	28.0	27.1	2.8
	80代以上	202	55.9	39.1	15.8	25.2	30.7	1.5

V. 安心安全の取組について

6. 近所に「避難行動要支援者」がいた際は、どのような手助けができると思うか

問25. 近所に「避難行動要支援者※」がいた際は、あなたにどのような手助けができると思いますか。(MA)



V. 安心安全の取組について

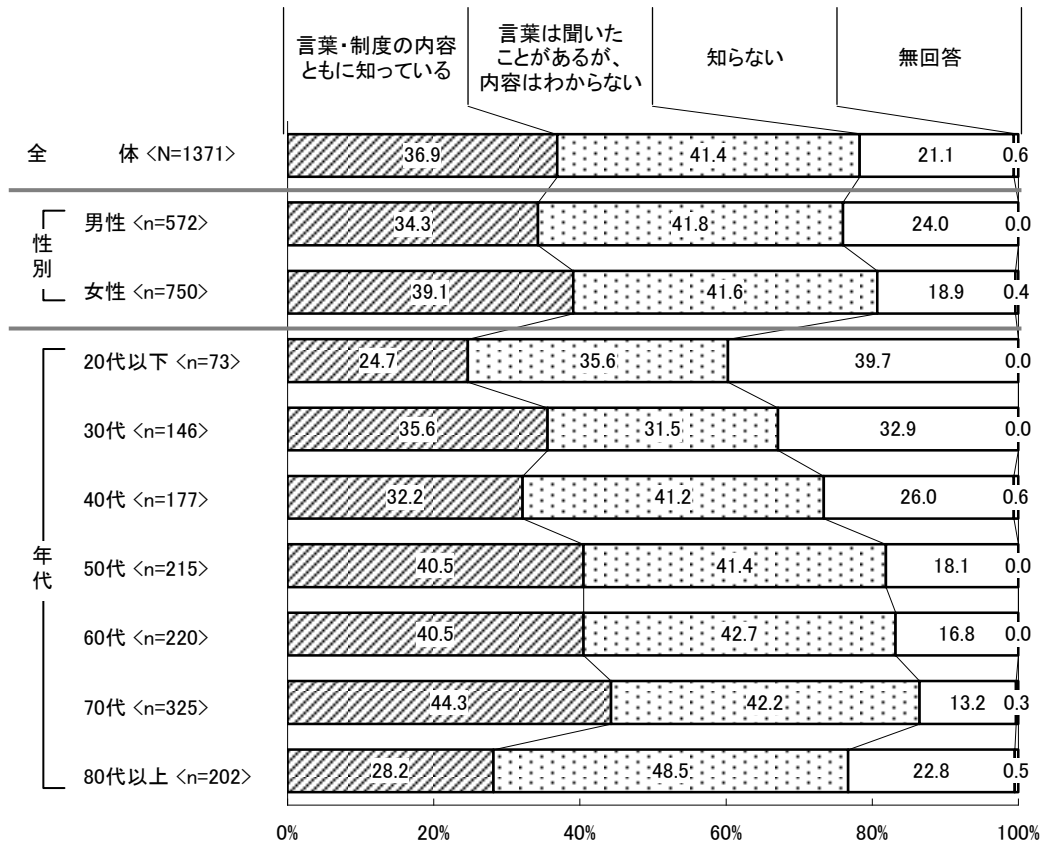
(%)

		サンプル数	避難の際の声かけ	一緒に避難する	連絡する その人の家族など関係先に	避難所での身の回りの世話	手助けや対応はできない	その他	無回答
全 体		1371	68.0	43.4	19.0	15.6	12.5	1.8	2.0
性別	男性	572	67.7	46.3	19.1	11.0	12.9	2.1	1.0
	女性	750	69.6	41.9	19.7	19.5	12.0	1.3	2.0
年代	20代以下	73	69.9	64.4	23.3	23.3	4.1	1.4	-
	30代	146	67.8	45.9	22.6	13.0	13.0	0.7	0.7
	40代	177	71.2	45.8	22.0	13.0	10.7	1.1	1.1
	50代	215	73.0	43.7	24.2	20.0	6.5	1.4	0.5
	60代	220	75.9	45.9	15.9	24.1	8.2	2.3	0.5
	70代	325	68.0	41.8	18.5	13.2	10.8	2.8	3.7
	80代以上	202	52.5	33.2	12.4	7.4	31.2	2.0	2.0

VI. 地域共生社会の実現

1. 「成年後見制度」を知っているか

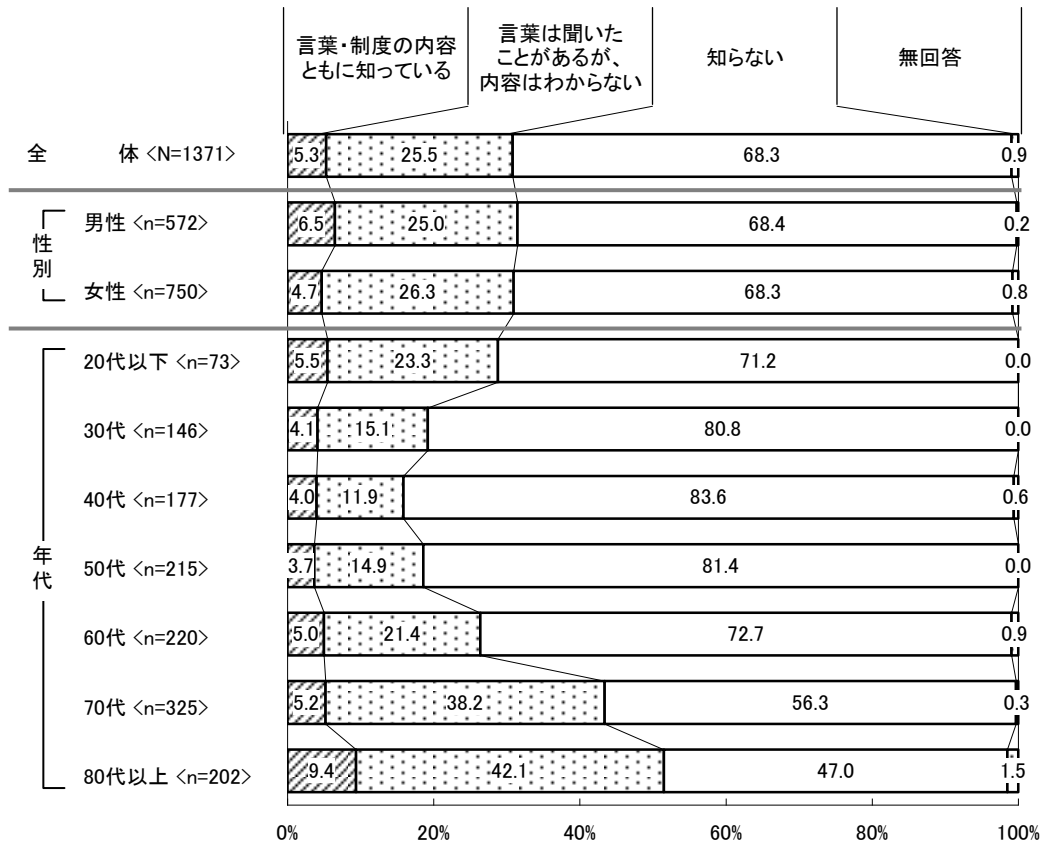
問26. あなたは、「成年後見制度※」を知っていますか。



VI. 地域共生社会の実現

2. 「社会を明るくする運動」という言葉や内容を知っているか

問27. あなたは、「社会を明るくする運動※」という言葉や内容を知っていますか

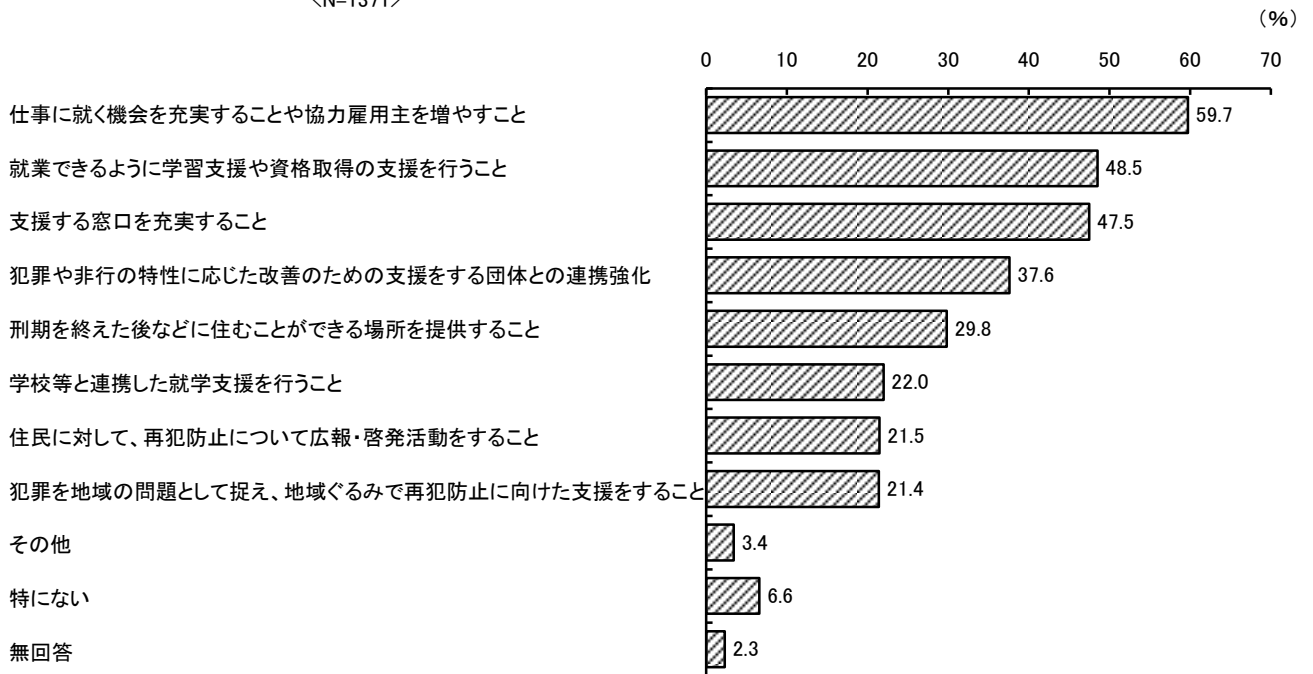


VI. 地域共生社会の実現

3. 非行や犯罪を犯した人の立ち直りや再犯防止に何が必要だと思うか

問28. 非行や犯罪を犯した人の立ち直りや再犯防止に何が必要だと思いますか。(MA)

<N=1371>



VI. 地域共生社会の実現

(%)

	サンプル数	仕事や協力雇用主に就く機会を増やすこと	格取得の支援を行うこと	支援する窓口を充実すること	携強化のための支援をする団体との連携	刑期を終えた後などに住むこと	学校等と連携した就学支援を行うこと	住民に対して、再犯防止について	地域ぐるみで再犯防止に向けた	その他	特にない	無回答	
全体	1371	59.7	48.5	47.5	37.6	29.8	22.0	21.5	21.4	3.4	6.6	2.3	
性別	男性	572	60.3	46.5	46.0	36.4	19.2	23.3	19.1	3.3	8.0	0.9	
	女性	750	60.3	50.7	49.5	39.1	29.6	20.5	23.2	2.9	5.5	2.4	
年代	20代以下	73	45.2	49.3	37.0	35.6	17.8	19.2	13.7	19.2	2.7	9.6	-
	30代	146	52.7	45.9	39.7	49.3	23.3	23.3	16.4	21.9	6.2	4.1	0.7
	40代	177	59.9	45.2	46.3	39.5	33.9	24.9	20.9	25.4	7.3	5.6	1.1
	50代	215	64.7	52.6	42.3	47.4	28.8	22.3	22.3	19.1	4.2	3.7	0.5
	60代	220	65.9	51.8	47.3	37.7	33.6	24.5	20.0	19.5	2.7	7.7	1.4
	70代	325	63.4	49.8	54.8	31.1	32.9	20.3	23.1	21.8	1.2	6.8	2.2
	80代以上	202	54.5	44.6	54.0	29.7	28.7	20.3	27.7	23.3	2.0	9.4	5.0

VII. 参考資料(アンケート調査票)

柏市地域健康福祉アンケート調査 ご協力をお願い

市民の皆様には日ごろから福祉行政にご協力いただき、ありがとうございます。

柏市では、だれもがその人らしく住み慣れた地域でいきいきと暮らせるまちづくりのため、市民、関係機関・団体、行政が連携し、地域住民がお互いに助け合い、支え合うことのできる仕組みづくりをめざして「第5期柏市地域健康福祉計画」を策定します。

このアンケート調査は、18歳以上の市民4,000人を対象に実施し、皆様の福祉観、地域での関わりなどの実態を把握するとともに、ご意見、ご提言を広くお聞きし、計画策定に反映していきたいと考えております。

また、このアンケート調査でお答えいただいた内容は、地域健康福祉計画策定に関する目的以外に使用することはありません。趣旨をご理解いただき、ご協力くださいますようお願い申し上げます。

令和5年11月

柏市長 太田 和美

ご記入にあたってのお願い

- この調査票は、お名前・ご住所を記入する必要はありません。
- ご記入は、あて名のご本人様をお願いいたします。ご本人様のご記入が困難な場合は、ご家族の方などがご本人様のお考えをお聞きのうえ、またはご意向を汲み取ったうえで、代理でご記入をお願いいたします。
- お答えは、あてはまる回答の番号に○をつけてください。また、記入欄については、具体的にその内容をご記入ください。
- なお、本調査の結果は統計的に処理いたしますので、集計結果の公表時などにおいて、個人が特定されることはありません。思いのままをお答えいただきますようお願い申し上げます。
- ご記入いただいた調査票は、**11月30日(木)**までに、同封の封筒に入れて(切手を貼らずに)投函してください。ご協力の程よろしくようお願い申し上げます。

【調査に関するお問い合わせ先】

柏市 福祉部 福祉政策課 政策担当

電話：04-7167-1131 FAX：04-7164-3917

I. 「地域」との関わりについておたずねします。

(※ここでいう「地域」とは、あなたのお住まいの場所を中心とした近隣のエリアを示します。)

問1 あなたは、ふだん隣近所の人とどのような付き合い方をしていますか。
(ひとつだけ○)

- 1 近所の仲の良い人とよく行き来している
- 2 会えば親しく話をする人がいる
- 3 あいさつ程度がほとんど
- 4 近所付き合いはほとんどしていない

問2 あなたは、今後隣近所の人とどのような付き合い方をしていきたいですか。
(ひとつだけ○)

- 1 近所の仲の良い人とよく行き来する関係
- 2 会えば親しく話をする人がいる程度の関係
- 3 あいさつ程度の関係
- 4 近所付き合いはあまりしたくない

問3 あなたの隣近所には、次のように気にかかる人(支援が必要そうな人)がいますか。
(あてはまるものすべてに○)

- 1 高齢者や障害者など日常生活で支援が必要な人
- 2 地域とのつながりがなく孤立している人
- 3 一人暮らしで心細さや不安を感じている人
- 4 ひきこもり
- 5 必要な情報が届かず困っている人
- 6 虐待が心配な人(子ども、高齢者、障害者)
- 7 ヤングケアラー
- 8 ごみ屋敷に暮らしている人
- 9 周りに気にかかる人はいない
- 10 支援が必要な人がいるかわからない
- 11 その他()

問4 これからも、あなたが今住む地域で、あなたらしく暮らしていくために、充実したい・充実してほしいことはなんですか(3つまで○)

- 1 普段から地域で声を掛け合えるような、顔の見える関係づくり
- 2 町会や地域行事などの、身近な交流の機会
- 3 要支援者(高齢者・障害者など)への生活支援
- 4 子育て世帯や子どもの見守り支援
- 5 地域での防災や防犯の活動
- 6 住まいの困りごとへの支援
- 7 何か困った時に相談できる、身近な相談窓口
- 8 特にない
- 9 その他()

問5 隣近所や地域の付き合いや関り方において、あなたが手助けできると思うことがありますか。(あてはまるものすべてに○)

- 1 安否確認の声かけ
- 2 行事や懇親会など、身近な交流の場で運営支援をする
- 3 地域の防災活動や防犯活動に参加する
- 4 地域で行っている子どもの見守り活動に参加する
- 5 高齢者へのちょっとしたお手伝い(ごみ捨てや電球交換など)
- 6 地域で行っている公園の清掃などに参加する
- 7 異変を感じたときの市役所などへの連絡
- 8 手助けできることはない
- 9 その他()

問6 今住んでいる地域に愛着はありますか(ひとつだけ○)

- | | |
|--------------|---------|
| 1 ある | 3 あまりない |
| 2 どちらかといえばある | 4 ない |

II. 「地域」での活動についておたずねします。

問7 あなたは、地域福祉に関するボランティアや市民活動などに取り組んでいますか。(ひとつだけ○)

- 1 現在、継続的に取り組んでいる
- 2 たまに、取り組むことがある
- 3 取り組んだことはあるが、現在はほとんどしていない
- 4 取り組んだことはない
- 5 取り組むことができない

問8へ

問9へ

問8 問7で「1」～「2」と回答された方にお聞きします。地域福祉に関するボランティアに取り組む理由は何ですか。(あてはまるものすべてに○)

- 1 社会の役に立ちたいと思ったから
- 2 自己啓発や自らの成長につながると考えるため
- 3 自分や家族が関係している活動への支援
- 4 職場の取り組みの一環として
- 5 知人や同僚からの勧め
- 6 自分が抱えている社会問題の解決に必要なだから
- 7 社会的に評価されるため
- 8 その他()

問9 問7で「3」～「5」と回答された方にお聞きします。地域福祉に関するボランティアや市民活動などに現在取り組んでいない理由として、最も当てはまるものは何ですか。(ひとつだけ○)

- 1 (参加したいと思っているが) きっかけがないため
- 2 (参加したいと思っているが) 時間がないため
- 3 (参加したいと思っているが) ひとりで参加する自信がないため
- 4 (参加したいと思っているが) どのようなボランティア活動があるか知らないため
- 5 ボランティア活動に興味・関心がないため
- 6 ボランティア活動に参加する理由が見つからないため
- 7 面倒な気がするため

8 その他（ ）

問 10 あなたは、地域での支え合いや助け合いに関心を持っていますか。
(ひとつだけ○)

- | | |
|------------|------------|
| 1 とても関心がある | 3 あまり関心がない |
| 2 少し関心がある | 4 全く関心がない |

問 11 地域における助け合いや支えあいの活動を活発にするためには、どのようなことを充実すべきだと思いますか。(あてはまるものすべてに○)

- | |
|--------------------------------------|
| 1 家庭・学校・職場などで、助け合いや支えあいのところを育むこと |
| 2 日頃から近所や地域で助け合える信頼関係を築くこと |
| 3 地域の人同士が交流できるイベントなどの機会を設けること |
| 4 介護やボランティア活動の方法などの研修の機会を設けること |
| 5 地域にボランティアなどの活動拠点や組織を整備すること |
| 6 若者や子育て世代が地域に住み、地域活動にも積極的に参加してくれること |
| 7 福祉に関する情報が住民に行き届くこと |
| 8 その他（ ） |

Ⅲ. 健康福祉についておたずねします。

問 12 柏市の健康や福祉に関する情報は、入手しやすいと思いますか。(ひとつだけ○)

- | | |
|------------------|-----------------|
| 1 入手しやすい | 3 あまり入手しにくい |
| 2 どちらかといえば入手しやすい | 4 入手しづらい、わかりづらい |

問 13 柏市の健康や福祉に関する情報を主にどこから入手していますか。
(あてはまるものすべてに○)

- | |
|---|
| 1 福祉関係の人(民生委員・児童委員や社会福祉協議会等の職員)から |
| 2 公民館・子育て関係等の公共施設や、ショッピングモールなどの民間施設でのチラシ等の掲示物から |
| 3 家族や友人、知人、近所の人から |
| 4 新聞やテレビなどのマスメディア媒体から |
| 5 回覧板や町会掲示板から |
| 6 市が発信している行政情報から(ホームページ、SNS、広報かしわ等) |
| 7 (市の公式以外の) SNSや無料動画サイトから |
| 8 イベントや講演から |
| 9 入手できていない |
| 10 その他（ ） |

問 14 健康や福祉に関することで困ったときに、相談できる人は誰ですか。
(あてはまるものすべてに○)

- | | |
|--------|--------------|
| 1 家族 | 6 民生委員・児童委員 |
| 2 親戚 | 7 柏市健康づくり推進員 |
| 3 近所の人 | 8 職場の上司・同僚 |
| 4 友人 | 9 相談できる人がいない |
| 5 町会役員 | 10 その他（ ） |

問 15 あなたは、健康だと感じていますか。(ひとつだけ○)

- | | |
|----------|---------------|
| 1 健康だと思う | 3 あまり健康でないと思う |
|----------|---------------|

2 どちらかといえば健康だと思う 4 健康でないと思う

問 16 あなたは普段どれくらい外出していますか。散歩やウォーキング、買い物など、日課にしていることや、仕事も含めてお答えください。(ひとつだけ○)

- | | |
|-----------|-------------|
| 1 毎日 | 4 週 1 日 |
| 2 週 4～6 日 | 5 月に 1～3 回 |
| 3 週 2～3 日 | 6 ほとんど外出しない |

問 17 地域的課題（高齢化、少子化に伴う担い手不足等）に対し、あなたが望む解決方法に近いものはどれですか（ひとつに○）

- | |
|---------------------------------------|
| 1 自分たちの地域に関わることから、できるだけ住民同士で協力して解決したい |
| 2 地域のことに関心な人たちが考えてくれるので、その人たちに任せておきたい |
| 3 行政と住民が協力して、解決方法を考えていきたい |
| 4 行政に解決してもらえるように、積極的に要求していきたい |
| 5 考えたことがないのでわからない |

問 18 健康や福祉に関する柏市の取り組みについてどう感じますか。次の（１）～（６）のそれぞれについて、当てはまるものを選んでください。（それぞれひとつだけ○）

取り組み	充実している	どちらかといえば充実している	あまり充実していない	充実していない	わからない
(1) 生活が苦しい人が自立した生活を継続できるための支援					
(2) 近所や地域での支え合いの仕組みづくり					
(3) ボランティアを増やすような支援					
(4) 生活の困りごとを相談できる窓口					
(5) 権利擁護（※）の確保の取り組みを推進している					
(6) 地域活動（イベント等）の場					

※権利擁護…高齢者や障害者の権利を保護し、その人らしく暮らし続けていくことができるようにすることです。

問 19 あなたは、次の相談窓口を知っていますか。

それぞれについて、当てはまるものを選んでください。（それぞれひとつだけ○）

相談窓口	名前も機能も知っている	名前は知っている	知らない
(1) 福祉の総合相談窓口（あいネット）			
(2) 社会福祉協議会			
(3) 地域いきいきセンター			
(4) 地域生活支援拠点			
(5) 地域子育て支援拠点（はぐはぐ広場等）			
(6) 地域包括支援センター			
(7) 民生委員・児童委員			
(8) 家庭児童相談			

IV. 安全安心の取り組みについておたずねします。

問 20 あなたは、地域の中で安心して生活できていると感じますか。(ひとつだけ○)

- | | |
|-----------------|-------------|
| 1 感じている | 3 あまり感じていない |
| 2 どちらかといえば感じている | 4 感じていない |

問 21 お住まいの地域は障害者・高齢者や子育てをしている方にとって安心して生活できる環境だと思いますか。(ひとつだけ○)

- | | |
|----------------|-----------|
| 1 そう思う | 3 あまり思わない |
| 2 どちらかと言えばそう思う | 4 全く思わない |

問 22 あなたには、災害が起きた時に支援をしてくれる人はいますか。(あてはまるものすべてに○)

- | | |
|-------------|-------------------|
| 1 家族 | 6 柏市健康づくり推進員 |
| 2 親戚 | 7 柏市防災福祉K-Net 支援者 |
| 3 近所の人 | 8 その他() |
| 4 友人 | 9 いない |
| 5 民生委員・児童委員 | 10 わからない |

問 23 柏市防災福祉 K-Net を知っていますか。(ひとつだけ○)

- | |
|-------------------------|
| 1 名前・内容ともに知っている |
| 2 名前は聞いたことがあるが、内容はわからない |
| 3 知らない |

問 24 あなたは、災害発生時の避難行動を想定して、どのような事前準備をしていますか。(あてはまるものすべてに○)

- | | |
|---------------------|-------------------|
| 1 避難場所の位置を確認している | 4 家族と落ち合う場所を決めている |
| 2 避難所までの避難経路を確認している | 5 特に何も決めていない |
| 3 家族との連絡方法を決めている | |

問 25 近所に「避難行動要支援者※」がいた際は、あなたにどのような手助けができると思いますか。(あてはまるものすべてに○)

- | | |
|--------------------|----------------|
| 1 避難の際の声かけ | 4 避難所での身の回りの世話 |
| 2 一緒に避難する | 5 手助けや対応はできない |
| 3 その人の家族など関係先に連絡する | 6 その他() |

※避難行動要支援者とは、高齢者、障害者、乳幼児、妊産婦、児童、傷病者、外国人など、避難時に特に配慮を要する方のうち、自ら避難することが困難な方です。

問 26 あなたは、「成年後見制度※」を知っていますか。(ひとつだけ○)

- | |
|-------------------------|
| 1 言葉・制度の内容ともに知っている |
| 2 言葉は聞いたことがあるが、内容はわからない |
| 3 知らない |

※成年後見制度とは、知的障害・精神障害・認知症などによってひとりで決めることに不安や心配のある人が、いろいろな契約や手続をする際にお手伝いする制度です。

問 27 あなたは、「社会を明るくする運動※」という言葉や内容を知っていますか。
(ひとつだけ○)

- | |
|-------------------------|
| 1 言葉・内容ともに知っている |
| 2 言葉は聞いたことがあるが、内容はわからない |
| 3 知らない |

※社会を明るくする運動とは、犯罪や非行の防止と犯罪や非行をした人たちの更生につて理解を深め、それぞれの立場において力を合わせ、犯罪や非行のない安全で安心な明るい地域社会を築いていく運動です。

問 28 非行や犯罪を犯した人の立ち直りや再犯防止に何が重要だと思いますか。
(あてはまるものすべてに○)

- | |
|---------------------------------------|
| 1 支援する窓口を充実すること |
| 2 仕事に就く機会を充実することや協力雇用主を増やすこと |
| 3 就業できるように学習支援や資格取得の支援を行うこと |
| 4 犯罪を地域の問題として捉え、地域ぐるみで再犯防止に向けた支援をすること |
| 5 刑期を終えた後などに住むことができる場所を提供すること |
| 6 学校等と連携した就学支援を行うこと |
| 7 犯罪や非行の特性に応じた改善のための支援をする団体との連携強化 |
| 8 住民に対して、再犯防止について広報・啓発活動をすること |
| 9 その他 () |
| 10 特になし |

問 29 「みんなが安心して安全に暮らせまちづくり」や、「みんなで助け合い・支え合える地域をつくるため」のためにはどのようなことが重要だと思いますか。あなたの考えや意見を自由にお書きください。

--

V. あなたご自身についておたずねします。

1) あなたの性別をお答えください。(ひとつだけ○)

- | | | |
|------|------|----------|
| 1 男性 | 2 女性 | 3 答えたくない |
|------|------|----------|

2) あなたの年齢にあてはまるものをお答えください。(ひとつだけ○)

- | | |
|---------|---------|
| 1 20代以下 | 5 60代 |
| 2 30代 | 6 70代 |
| 3 40代 | 7 80代以上 |

4 50代

3) あなたがお住まいの地域の郵便番号(下5けた)を数字でご記入ください。

郵便番号

2 7

—

4) あなたは現在の地区(3で回答された地区)に何年住んでいますか。
(ひとつだけ○)

- 1 50年以上住んでいる
- 2 20~49年住んでいる
- 3 10~19年住んでいる

- 4 5~9年住んでいる
- 5 住み始めてから5年に満たない

5) あなたの職業は何ですか。(ひとつだけ○)

- 1 常勤の社員・職員(正規雇用)
- 2 アルバイト・パート・労働者派遣事業
・契約社員・嘱託等(非正規雇用)
- 3 自営業・自由業

- 4 その他の仕事
- 5 学生
- 6 その他()

6) あなたの家族構成を選んでください。(ひとつだけ○)

- 1 ひとり暮らし世帯
- 2 夫婦のみの世帯
- 3 親と子の2世代世帯

- 4 親と子と孫の3世代世帯
- 5 その他()

7) あなたのお住まいの居住形態は、どれにあたりますか。(ひとつだけ○)

- 1 持ち家
- 2 賃貸

- 3 社宅・寮・シェアハウス
- 4 その他()

アンケートは以上となります。ご記入ありがとうございました。