

柏市少年補導センター
運営協議会

議事 1

令和4年度 事業報告

柏市教育委員会
少年補導センター

令和4年度

柏市学校警察連絡協議会

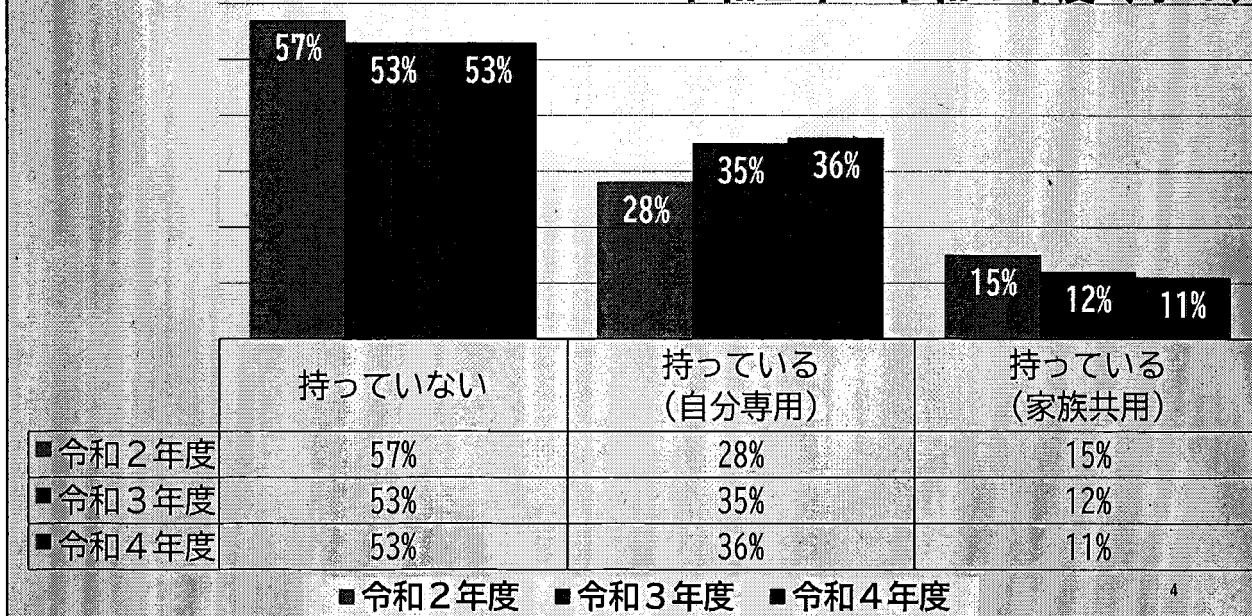
生活実態調査より

【令和4年度 学警連 生活実態調査】

- 柏市内小・中・高等学校に実施（抽出）
- 実施期間 令和4年10月～12月
- 小学校39校，中学校17校，高等学校4校の計60校にアンケートを依頼（私立中・高等学校を含む）
- 小学4年生2,875名，小学6年生3,181名，中学2年生1,982名，高校2年生1,232名の計9,270名

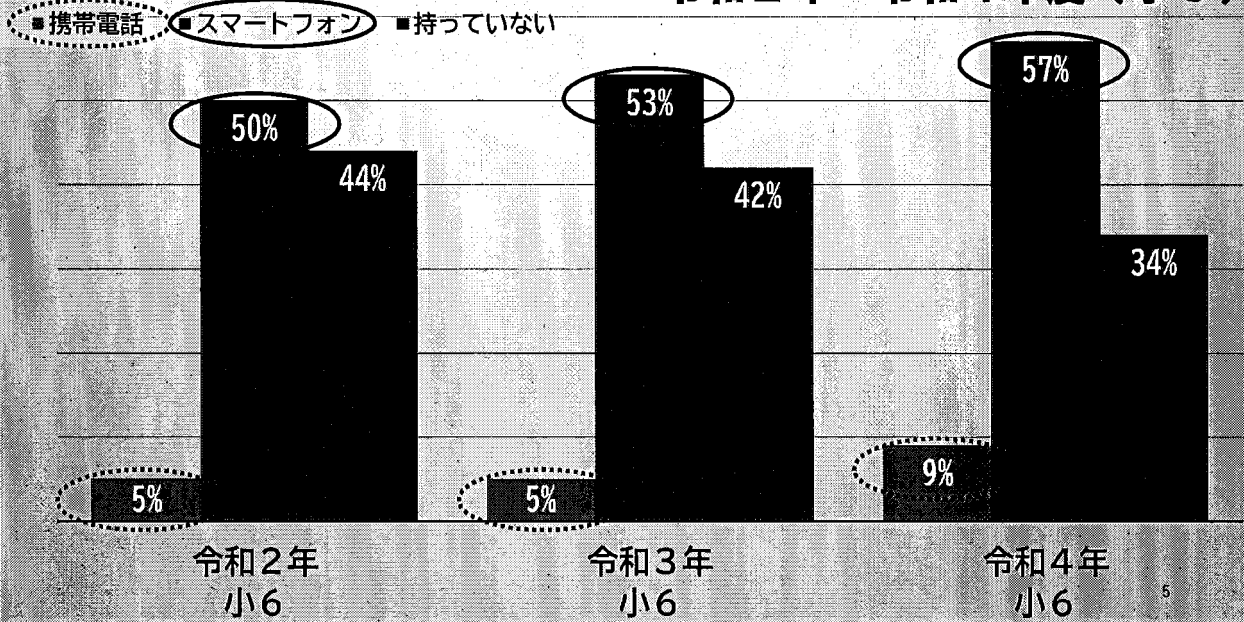
3

携帯電話・スマートフォンの所持について
令和2年～令和4年度（小4）

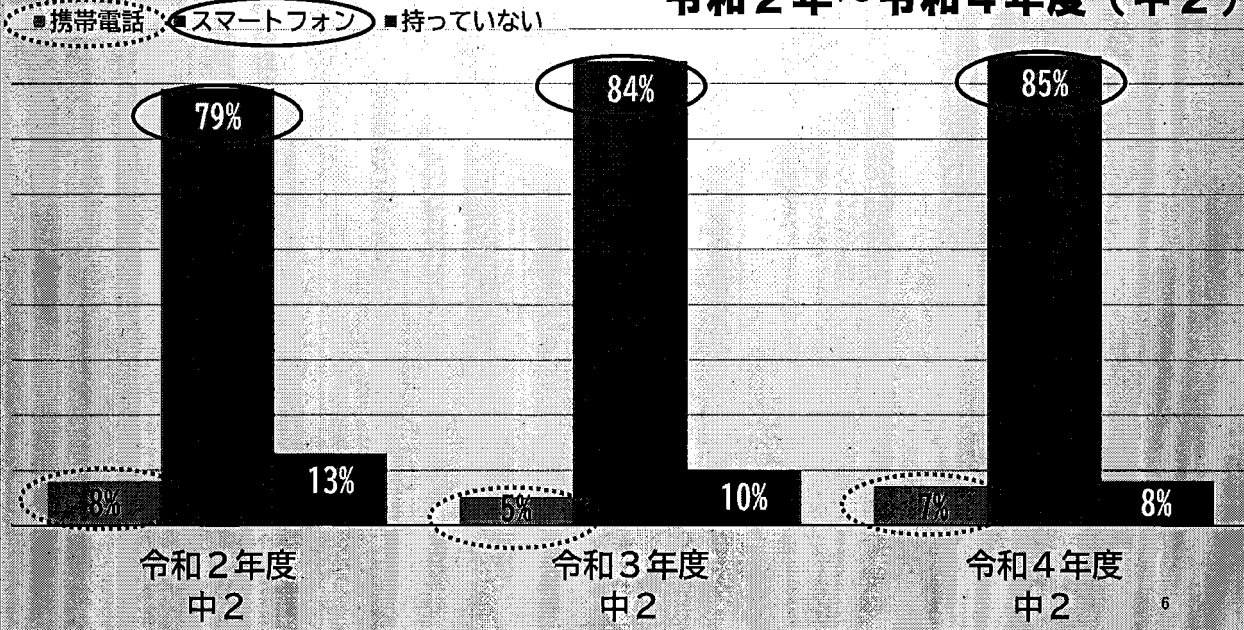


4

携帯電話・スマートフォンの所持について 令和2年～令和4年度（小6）

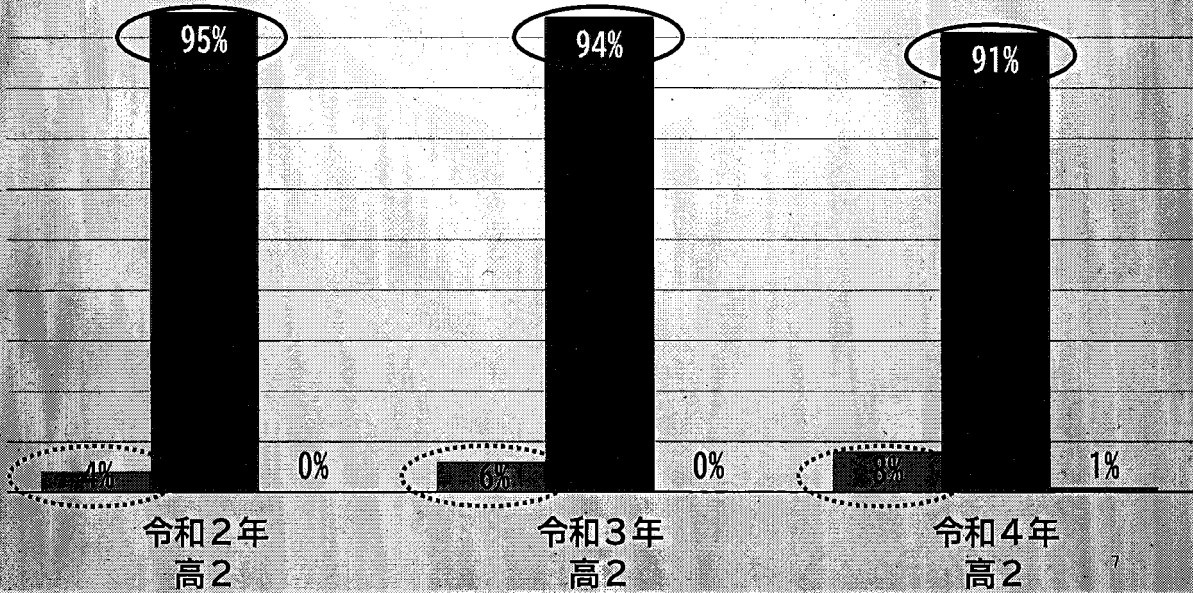


携帯電話・スマートフォンの所持について 令和2年～令和4年度（中2）

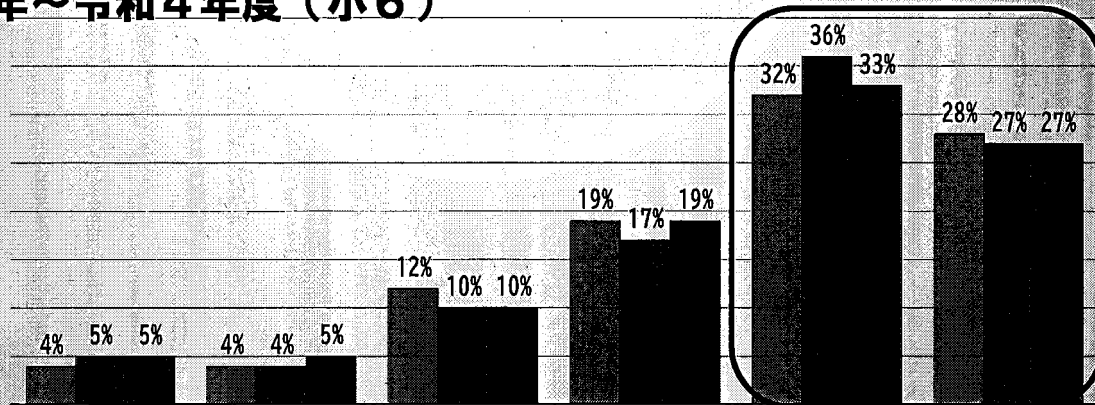


携帯電話・スマートフォンの所持について 令和2年～令和4年度（高2）

■携帯電話 ■スマートフォン ■持っていない

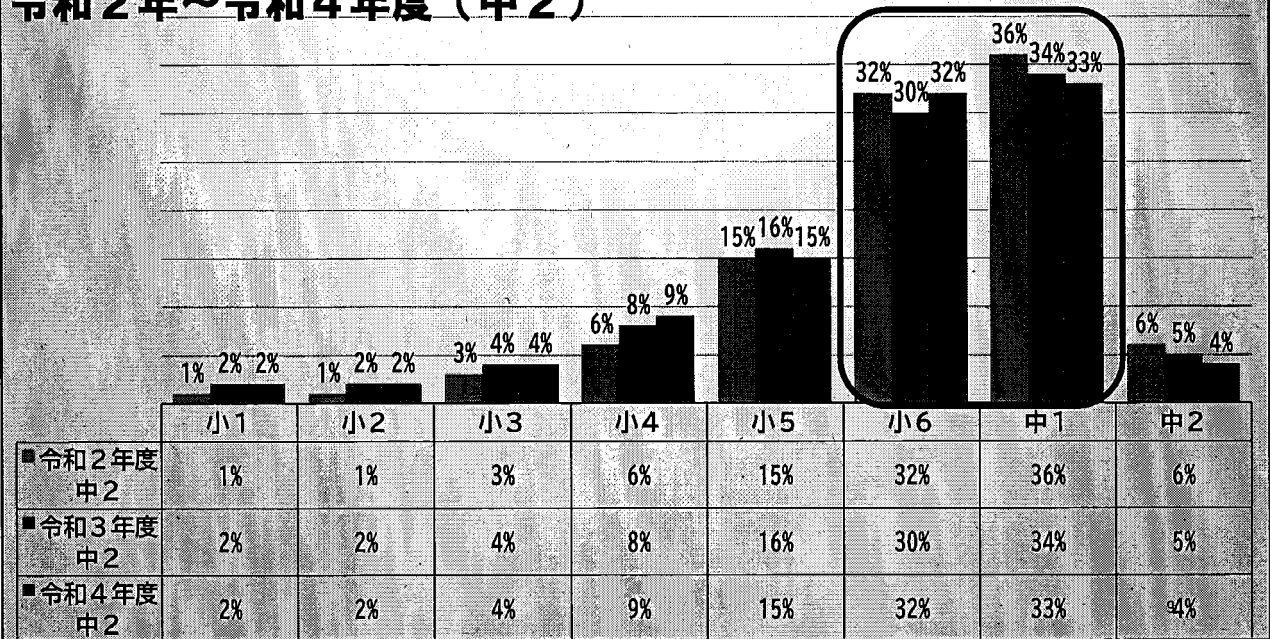


携帯電話・スマートフォンの持ち始め 令和2年～令和4年度（小6）

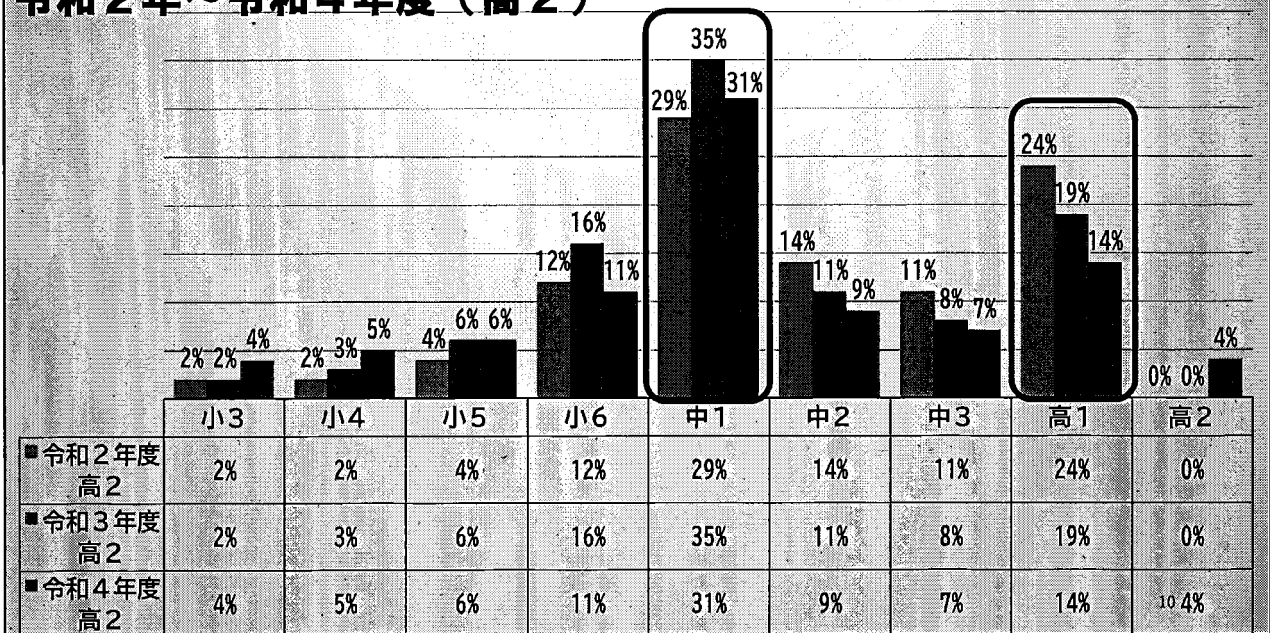


	小1	小2	小3	小4	小5	小6
■令和2年度 小6	4%	4%	12%	19%	32%	28%
■令和3年度 小6	5%	4%	10%	17%	36%	27%
■令和4年度 小6	5%	5%	10%	19%	33%	27%


**携帯電話・スマートフォンの持ち始め
令和2年～令和4年度（中2）**




**携帯電話・スマートフォンの持ち始め
令和2年～令和4年度（高2）**



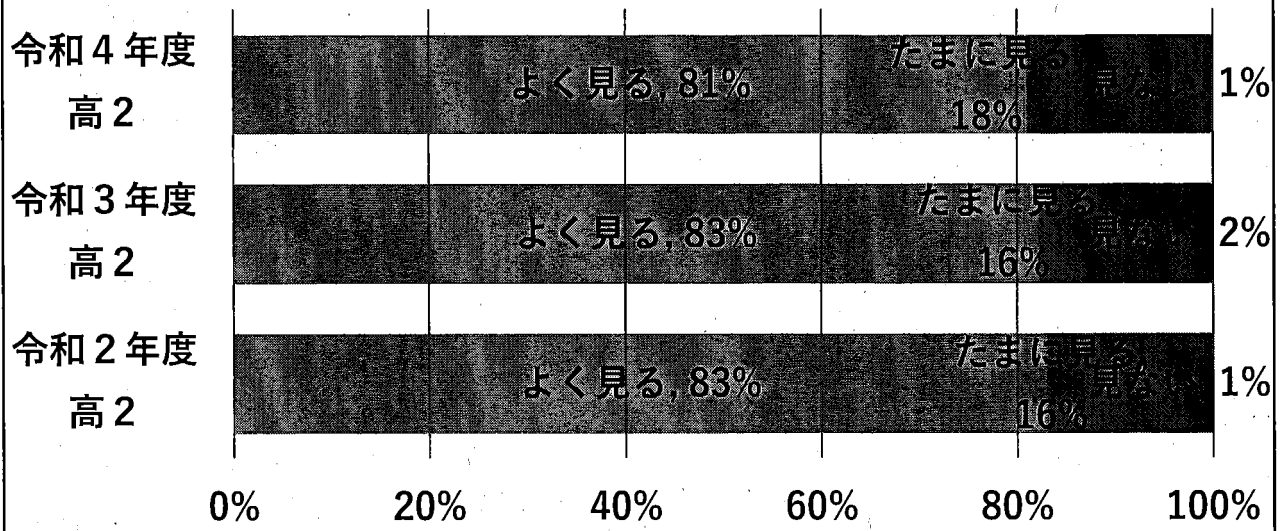
**インターネットの動画（YouTubeなど）を見ますか？
令和2年～令和4年度（小6）**



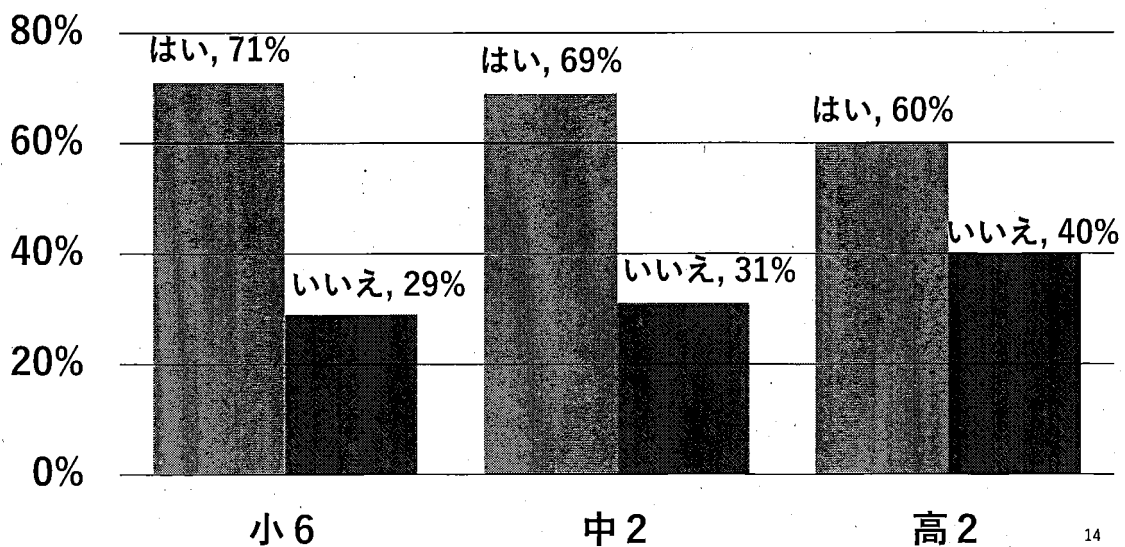
**インターネットの動画（YouTubeなど）を見ますか？
令和2年～令和4年度（中2）**



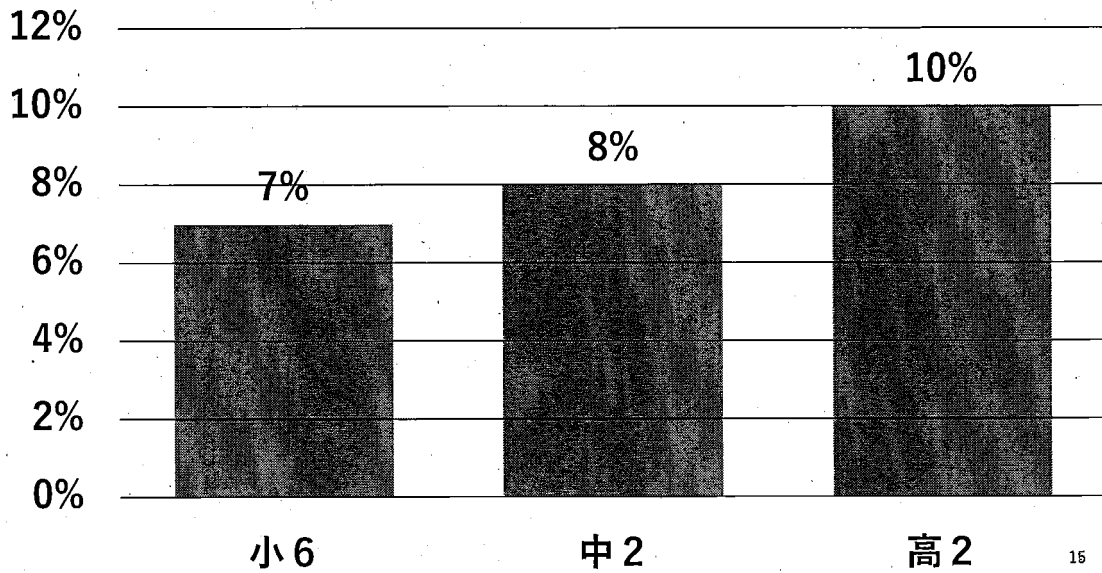
**インターネットの動画（YouTubeなど）を見ますか？
令和2年～令和4年度（高2）**



**オンラインゲームを利用していますか。
令和4年度（小6～高2）**

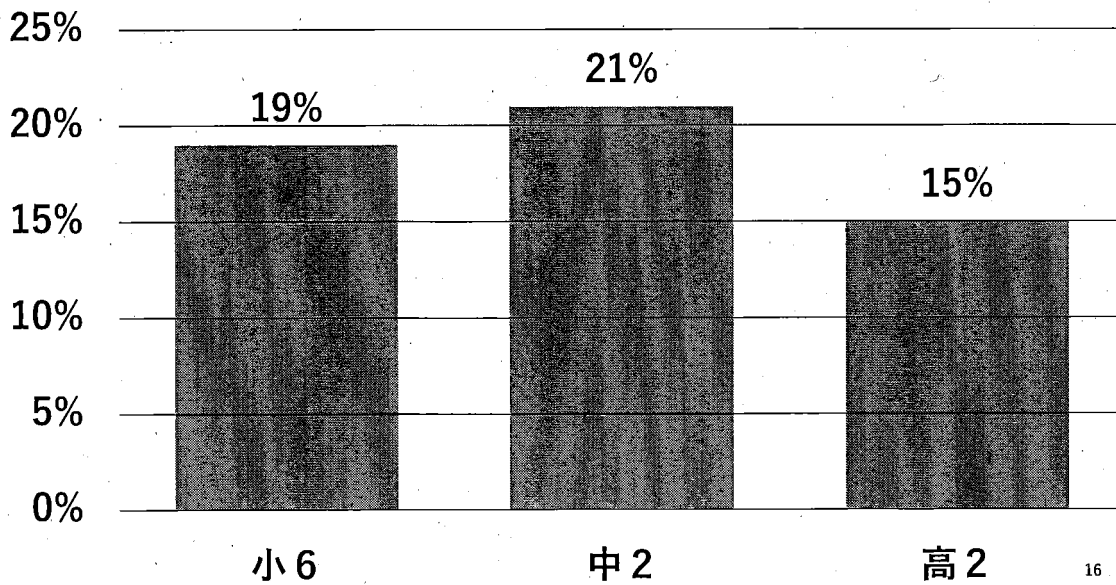


オンラインゲームをする時間はどのくらいですか。
(平日4時間以上の使用の回答率) 令和4年度(小6~高2)



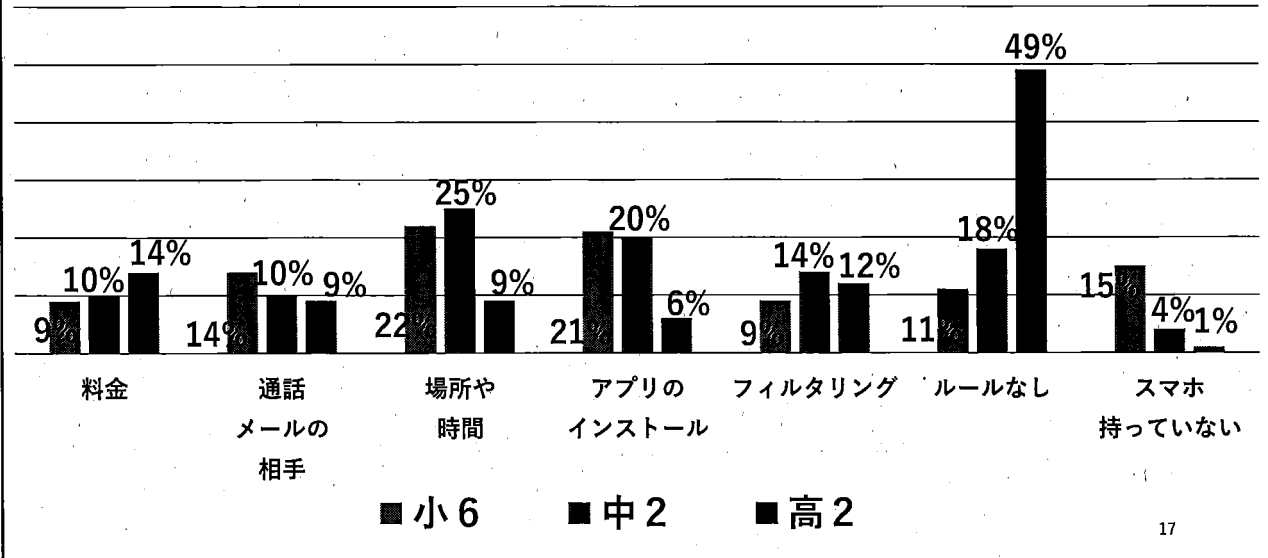
15

オンラインゲームをする時間はどのくらいですか。
(休日4時間以上の使用の回答率) 令和4年度(小6~高2)

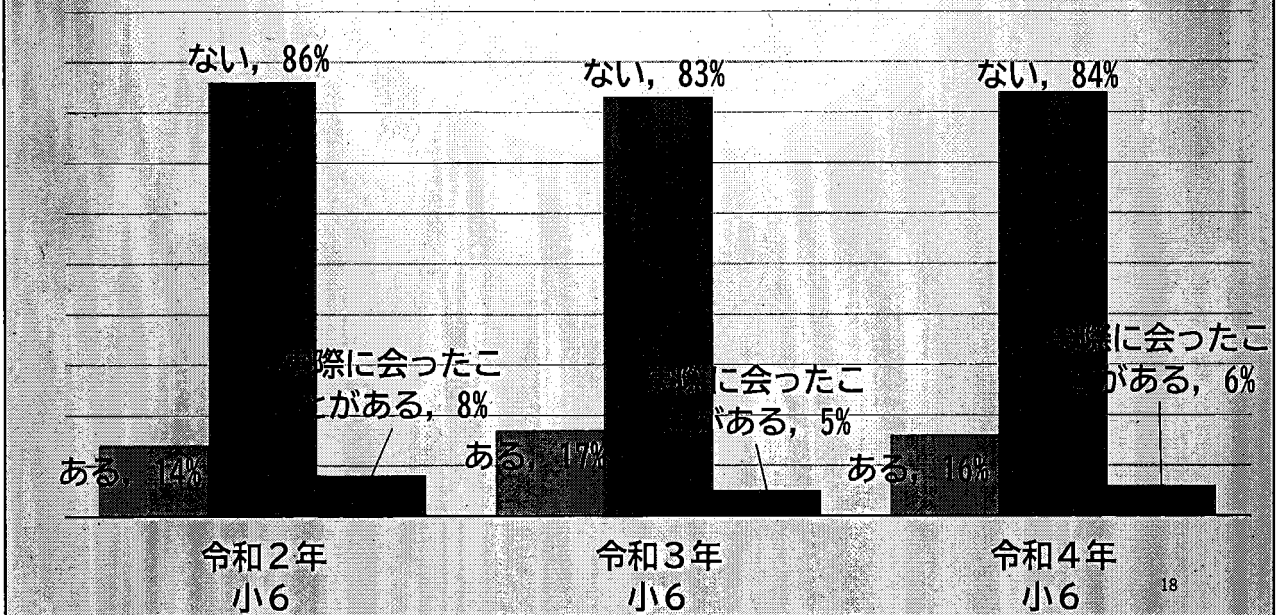


16

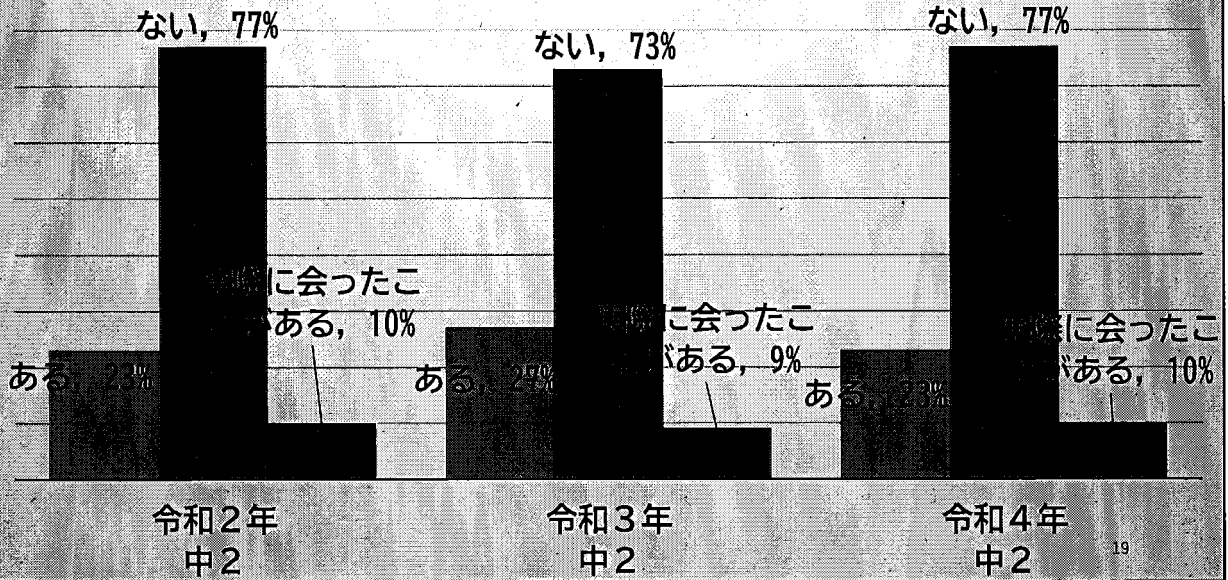
**携帯電話・スマホ利用のルールを決めていますか？
令和4年度（小6～高2）**



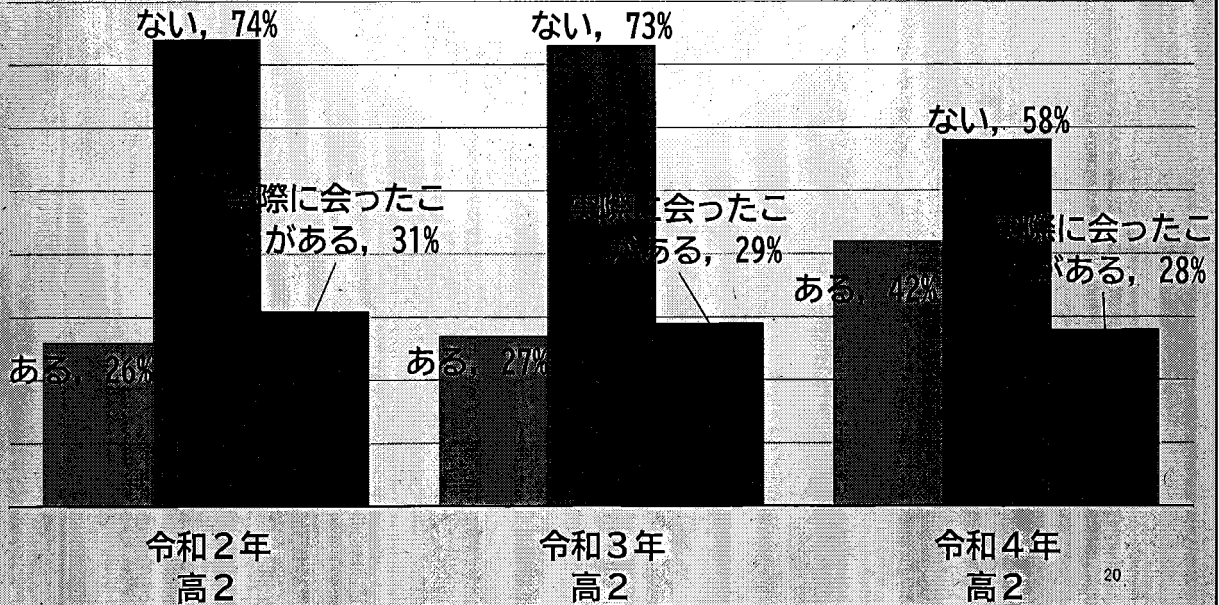
**会ったことのない人とネット上で親しくなったことはありますか。
令和2年～令和4年度（小6）**



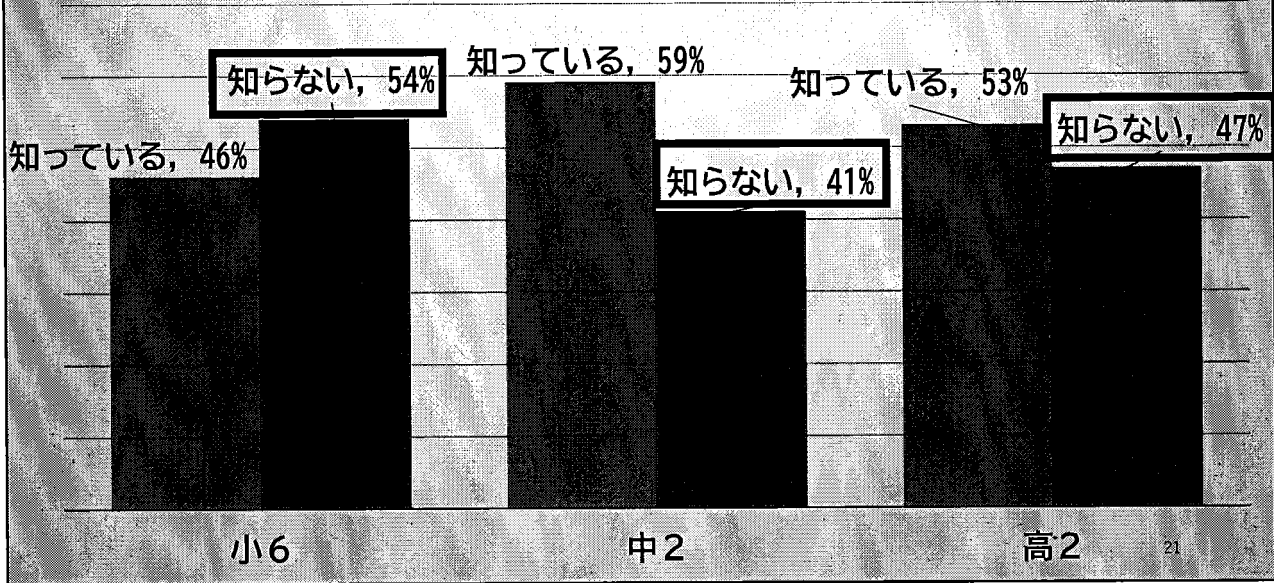
会ったことのない人とネット上で親しくなったことはありますか。
令和2年～令和4年度（中2）




会ったことのない人とネット上で親しくなったことはありますか。
令和2年～令和4年度（高2）




実際に会ったことを保護者は知っていますか。令和4年度



実際に会った人の年齢はいくつですか。令和4年度（小6）




実際に会った人の年齢はいくつですか。令和4年度（中2）



中2	
■小学生	8%
■中学生	57%
■高校生	19%
■18~19歳	8%
■20歳以上	9%

23

実際に会った人の年齢はいくつですか。令和4年度（高2）



高2	
■小学生	6%
■中学生	8%
■高校生	25%
■18~19歳	18%
■20歳以上	44%

24

令和4年度 少年補導センター 活動結果

25

2 活動結果 ①令和4年度 街頭補導状況

令和5年度柏市少年補導センター
活動要覧（以下「要覧」）P12

(1) 街頭補導従事者

区分	実施回数	従事者数(人)				補導少年数(人)		
		補導委員	市職員	警察関係	計	男	女	計
午前	166	145	399	0	544	89	158	247
午後	69	10	184	0	194	18	19	37
薄暮	117	22	324	2	348	75	21	96
夜間	39	22	109	0	131	4	0	4
計	391	199	1016	2	1217	186	198	384

※街頭補導とは、補導専門員を中心に少年補導員や少年センター職員等が柏駅周辺を回り、制服で登校していない生徒や喫煙等をしている生徒に声をかける青少年の健全育成のための活動です。

(2) 補導少年の学職別・男女別

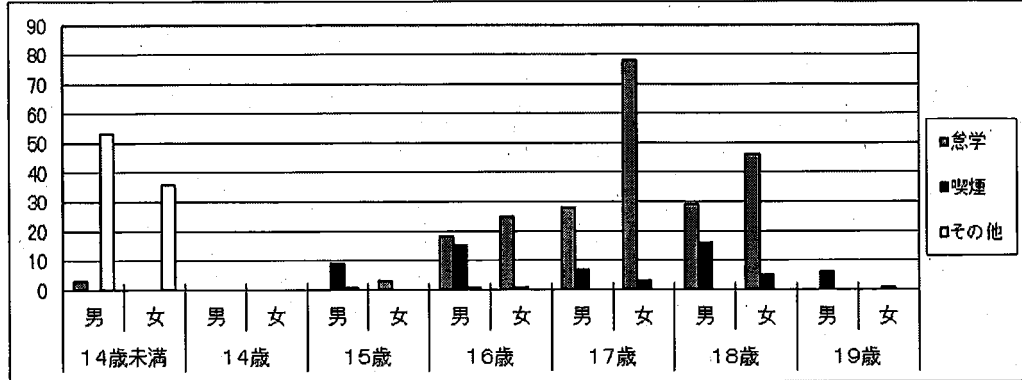
学職	児童・生徒・学生										有職		無職		合計		
	小学		中学		高校		大学		各種学校		男	女	男	女	男	女	計
忘学	1	0	2	3	75	149	0	0	0	0	0	0	0	78	152	230	
喫煙	0	0	9	0	27	7	1	1	1	0	6	2	9	0	53	10	63
その他	53	36	1	0	1	0	0	0	0	0	0	0	0	55	36	91	
計	54	36	12	3	103	156	1	1	1	0	6	2	9	186	198	384	

26

(3) 補導少年の行為・年齢・男女別

要覧 P 1 3

行為	14歳未満		14歳		15歳		16歳		17歳		18歳		19歳		計	
	男	女	男	女	男	女	男	女	男	女	男	女	男	女	男	女
怠学	3	0	0	0	0	3	18	25	28	78	29	46	0	0	78	152
喫煙	0	0	0	0	9	0	15	1	7	3	16	5	6	1	53	10
その他	53	36	0	0	1	0	1	0	0	0	0	0	0	0	55	36
計	56	36	0	0	10	3	34	26	35	81	45	51	6	1	186	198



27

(4) 補導少年の行為・場所別

要覧 P 1 3

行為	場所	路上	ゲームセンター	柏駅	大型店	ボウリング場	学校公園	コンビニ商店	その他	計
怠学		18	37	103	27	0	0	45	0	230
喫煙		39	0	24	0	0	0	0	0	63
その他		2	89	0	0	0	0	0	0	91
計		59	126	127	27	0	0	45	0	384

(5) 補導少年の居住別状況

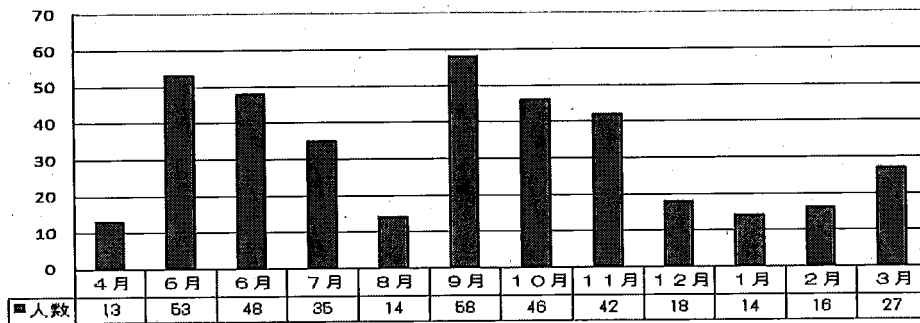
要覧 P 1 4

学職	柏		松戸		流山		野田		我孫子		鎌ヶ谷		その他県内		県外		計	
	男	女	男	女	男	女	男	女	男	女	男	女	男	女	男	女	男	女
児童・生徒	41	37	5	0	9	1	1	0	2	0	1	0	4	1	3	0	66	39
高校生	40	67	4	7	2	1	3	5	1	4	2	0	48	67	3	5	103	156
学生	0	0	0	0	0	0	0	0	0	0	0	0	2	1	0	0	2	1
有職少年	2	0	1	0	0	0	0	0	0	0	0	0	3	2	0	0	6	2
無職少年	5	0	0	0	0	0	0	0	0	0	0	0	4	0	0	0	9	0
計	88	104	10	7	11	2	4	5	3	4	3	0	61	71	6	5	186	198

28

(6) 月別補導状況

要覧 P 1 4



(7) 地区補導の状況

実施回数 (回)	少年補導員等の従事者数(人)	声をかけた青少年数(人)		
		男	女	合計
213	1,317	44	21	65

※地区補導とは、市内21地区で少年補導委員が、子どもたちに喫煙防止指導や帰宅指導など「愛のひと声」をかける、青少年の健全育成のための活動です。

29

2 活動結果
②令和4年度 相談活動状況

相談種別	件数
少年相談	83件 (保護者28件, 学校36件, 本人・他19件) (非行41, 性9, いたずら9)
やまびこ 電話相談	147件 (小学生2件, 中学生23件, 高校生62件, 大学生9件, 有職・無職少年等4件, 保護者等成人47件) (男子: 性74 その他・主に近況報告13 女子: 交友4, 家庭・親子関係4, 子育て・しつけ4)
STANDBY 相談	391件 (小学 56件, 中1 279件, 中2 22件, 中3 16件, 高校18件) (家族や家庭生活67, 友人関係62, 学校生活44)

要覧
P 1 9

要覧
P 1 7

要覧
P 2 1

30

2 活動結果

③令和4年度 啓発活動（講演会）実施状況

小学生	中学生	高校生	その他	合計
25	14	3	13	55

講演内容

- ・情報モラル教室、携帯・スマホ安全教室、SNSの利用について等47回
- ・薬物乱用防止教室 5回、補導活動について 3回

31

2 活動結果

④令和4年度サイバーパトロール実施状況

要覧
P21

レベル	学校通報件数（学年別）
レベル1 SNSのアカウント登録	1280件 (小学生0件、中学生252件、高校生1028件)
レベル2 個人情報の書き込み・画像・動画・誹謗中傷等	3件 (中学生2件、高校生1件) (昨年度中学生3件、高校生0件)
レベル3 自殺企図・生命に関わること・恐喝等	0件 (昨年度0件)

32