

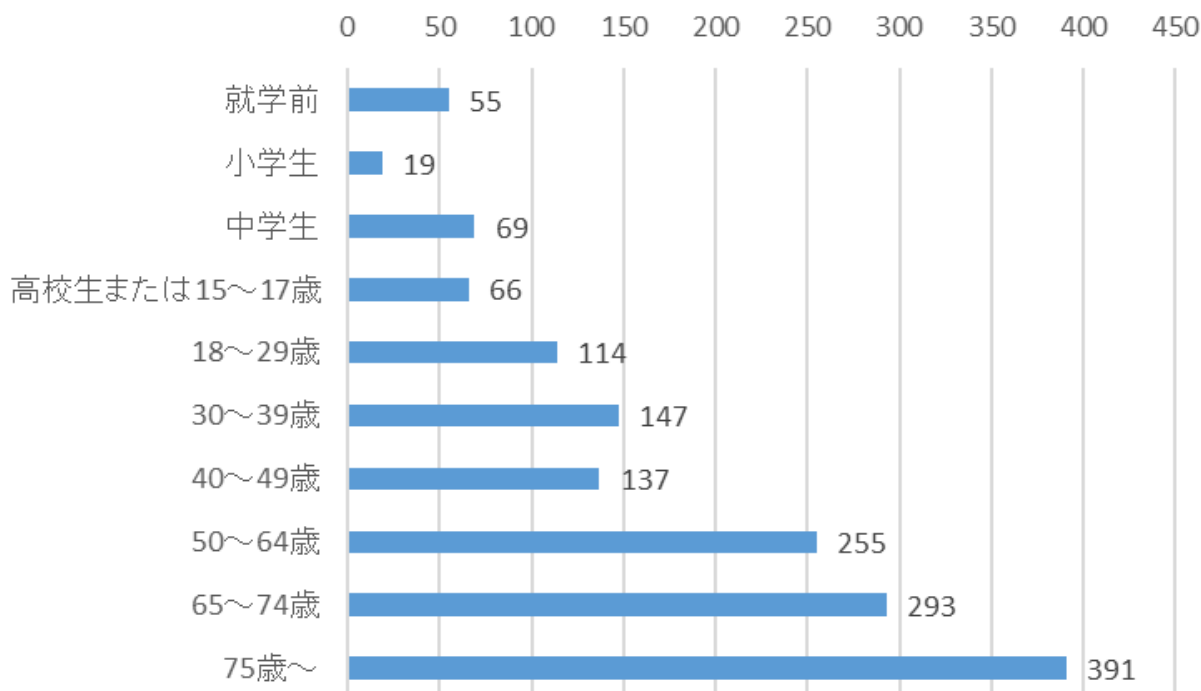
1 アンケート配布数及び回収数の概要

対象	配布数 (ア)	不着 (イ)	回収数 (ウ)	回答方法		無効票 (エ)	有効回答率 (ウ-エ)/(ア-イ)
				紙	WEB		
障害者	3,500	54	1,583	1281 (80.9%)	302 (19.1%)	12	45.6%
市民	1,000	9	389	273 (70.2%)	116 (29.8%)	5	38.7%

(参考) R1実施の障害者向けアンケート：配布数3,472／回収数1,861（うち無効6）／回収率53.4%

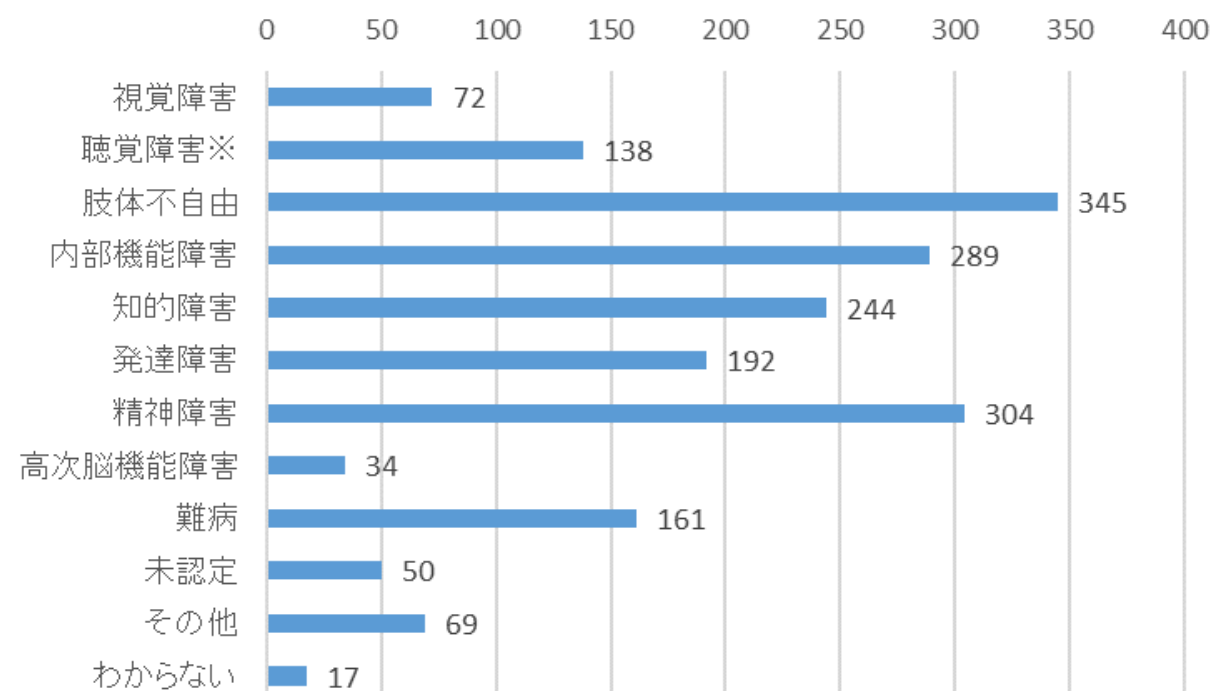
2 障害者向けアンケート回答者の傾向

(1) 年齢区分



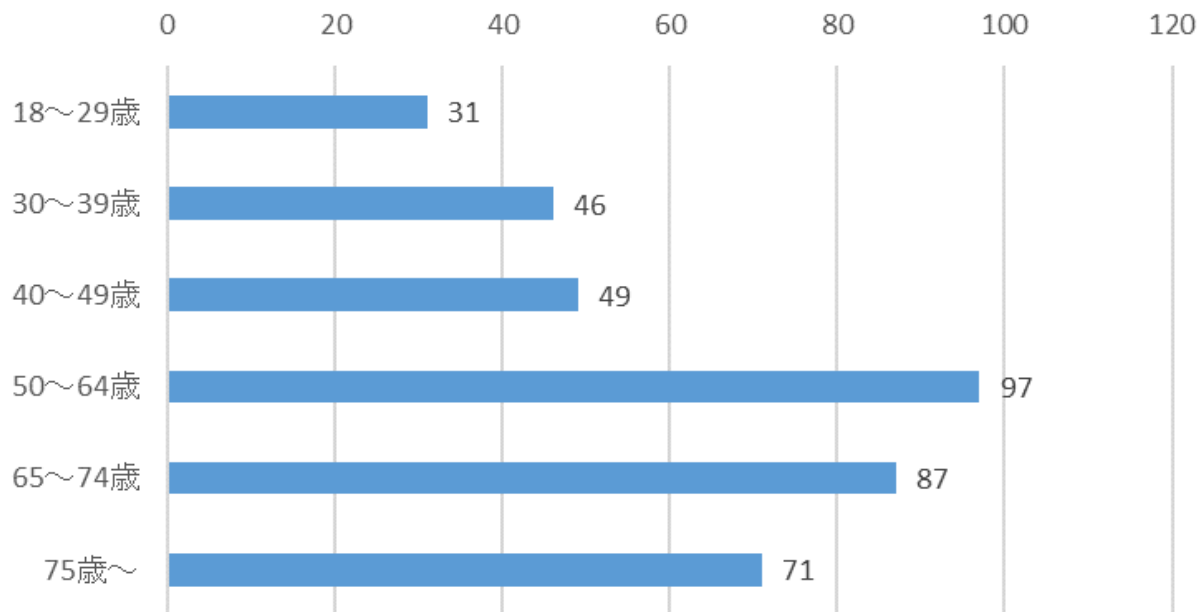
(2) 障害種別

※R1同様、聴覚障害の他、平衡機能障害、音声・言語機能障害、そしゃく機能障害を含む



障害者計画策定のための基礎調査結果速報について

3 市民向けアンケート回答者の傾向（年齢区分）



4 ヒアリング調査概要

(1) 委託相談支援事業所ヒアリング

○調査目的

- ・地域の相談支援をどう捉えているかの把握
- ・困難事例や複合的課題における役割の把握

○調査対象

委託相談支援事業所5団体

○調査項目

以下のカテゴリについて意見聴取

包括的相談支援体制の構築／権利擁護体制の充実／
地域における相談支援／地域の課題／人材育成

4 ヒアリング調査概要

(2) 障害福祉関係団体ヒアリング

○調査目的

- ・団体の活動における課題感や困りごとの把握
- ・障害特性に応じた課題感や困りごとの把握

○調査対象

障害福祉関係団体9団体

○調査項目

- ・障害者向けアンケートのカテゴリごとに意見聴取
- ・一部カテゴリでは団体の活動について意見聴取

カテゴリ	活動
情報アクセシビリティ	○
障害理解・差別解消	○
相談体制	
暮らしを支えるサービス	
健康・医療	
安全・安心な生活環境	○
こども	
就労	
社会参加・余暇活動	○