

若者を取り巻く課題と支援

1 国の状況

子ども・若者育成支援推進法（平成22年施行）

子ども・若者の健やかな育成，子ども・若者が社会生活を円滑に営むことができるようにするための支援，取り組みを推進することを目的とする。

2 千葉県の状況

第3次千葉県青少年総合プラン（2018～2022）

多様化する青少年問題に的確に対応し，千葉県の未来を担う子ども・若者の健やかな成長を支える社会を実現することを目的とする。

子ども・若者を取り巻く環境・課題

- ①社会を生き抜く力の低下，道徳心の低下，ボランティア活動への参加減少
- ②不登校，ひきこもり，いじめ，貧困，虐待
- ③少子高齢化，核家族化，犯罪防止，ネットトラブル

子ども・若者の育成と社会的自立を実現するための「3つの柱」

Iの柱 子ども・若者の健やかな成長と自己形成・社会参画支援

IIの柱 困難を有する子ども・若者の支援・被害防止・保護

IIIの柱 子ども・若者の成長を支える地域・社会づくり

3 柏市の状況

(1) 若者人口(15歳～29歳)

| 年齢区分 | 国 | 千葉県 | 柏市 |
|--------|-----------------------|--------------------|-------------------|
| 15～19歳 | 5,706,306 | 284,126 | 18,940 |
| 20～24歳 | 6,319,959 | 331,458 | 22,215 |
| 25～29歳 | 6,384,151 | 328,034 | 22,594 |
| 小計 | 18,410,416 (14.5%) | 943,618 (15.0%) | 63,749 (14.9%) |
| 合計 | 126,146,099 | 6,284,480 | 426,468 |

若者人口は減少傾向

25歳～29歳
就業率が低く通学率が高い

(2) 就業，通学等の状況

| 国 | 就業 | | 失業 | | 家事 | | 通学 | | その他 | | 計 |
|-------|------------|--------|---------|-------|---------|-------|-----------|--------|-----------|-------|------------|
| 15-19 | 883,413 | 15.48% | 62,803 | 1.10% | 33,012 | 0.58% | 4,548,701 | 79.71% | 178,377 | 3.13% | 5,706,306 |
| 20-24 | 4,151,150 | 65.68% | 257,338 | 4.07% | 134,057 | 2.12% | 1,265,268 | 20.02% | 512,146 | 8.10% | 6,319,959 |
| 25-29 | 5,234,515 | 81.99% | 273,738 | 4.29% | 327,681 | 5.13% | 96,234 | 1.51% | 451,983 | 7.08% | 6,384,151 |
| | 10,269,078 | 55.78% | 593,879 | 3.23% | 494,750 | 2.69% | 5,910,203 | 32.10% | 1,142,506 | 6.21% | 18,410,416 |
| 千葉県 | 就業 | | 失業 | | 家事 | | 通学 | | その他 | | 計 |
| 15-19 | 48,657 | 17.13% | 2,918 | 1.03% | 1,713 | 0.60% | 223,282 | 78.59% | 7,556 | 2.66% | 284,126 |
| 20-24 | 221,427 | 66.80% | 12,924 | 3.90% | 6,988 | 2.11% | 68,361 | 20.62% | 21,758 | 6.56% | 331,458 |
| 25-29 | 270,428 | 82.44% | 13,933 | 4.25% | 17,755 | 5.41% | 4,363 | 1.33% | 21,555 | 6.57% | 328,034 |
| | 540,512 | 57.28% | 29,775 | 3.16% | 26,456 | 2.80% | 296,006 | 31.37% | 50,869 | 5.39% | 943,618 |
| 柏市 | 就業 | | 失業 | | 家事 | | 通学 | | その他 | | 計 |
| 15-19 | 3,137 | 16.56% | 149 | 0.79% | 99 | 0.52% | 15,126 | 79.86% | 429 | 2.27% | 18,940 |
| 20-24 | 14,482 | 65.19% | 791 | 3.56% | 457 | 2.06% | 4,683 | 21.08% | 1,802 | 8.11% | 22,215 |
| 25-29 | 18,021 | 79.76% | 920 | 4.07% | 1,250 | 5.53% | 476 | 2.12% | 1,925 | 8.52% | 22,594 |
| | 35,640 | 55.91% | 1,861 | 2.92% | 1,806 | 2.83% | 20,287 | 31.82% | 4,156 | 6.52% | 63,749 |

(3) 配偶者の有無

| 国 | 未婚 | | 有配偶 | | 死別 | | 離別 | | 計 |
|-------|------------|--------|-----------|--------|-------|-------|---------|-------|------------|
| 15-19 | 5,686,262 | 99.65% | 17,240 | 0.30% | 814 | 0.01% | 1,990 | 0.03% | 5,706,306 |
| 20-24 | 5,964,594 | 94.38% | 331,629 | 5.25% | 1,909 | 0.03% | 21,827 | 0.35% | 6,319,959 |
| 25-29 | 4,547,030 | 71.22% | 1,747,523 | 27.37% | 2,519 | 0.04% | 87,079 | 1.36% | 6,384,151 |
| | 16,197,886 | 87.98% | 2,096,392 | 11.39% | 5,242 | 0.03% | 110,896 | 0.60% | 18,410,416 |
| 千葉県 | 未婚 | | 有配偶 | | 死別 | | 離別 | | 計 |
| 15-19 | 283,148 | 99.66% | 848 | 0.30% | 42 | 0.01% | 88 | 0.03% | 284,126 |
| 20-24 | 314,363 | 94.84% | 16,117 | 4.86% | 99 | 0.03% | 879 | 0.27% | 331,458 |
| 25-29 | 236,507 | 72.10% | 87,672 | 26.73% | 116 | 0.04% | 3,739 | 1.14% | 328,034 |
| | 834,018 | 88.39% | 104,637 | 11.09% | 257 | 0.03% | 4,706 | 0.50% | 943,618 |
| 柏市 | 未婚 | | 有配偶 | | 死別 | | 離別 | | 計 |
| 15-19 | 18,887 | 99.72% | 45 | 0.24% | 1 | 0.01% | 7 | 0.04% | 18,940 |
| 20-24 | 21,192 | 95.40% | 943 | 4.24% | 22 | 0.10% | 58 | 0.26% | 22,215 |
| 25-29 | 16,298 | 72.13% | 6,083 | 26.92% | 12 | 0.05% | 201 | 0.89% | 22,594 |
| | 56,377 | 88.44% | 7,071 | 11.09% | 35 | 0.05% | 266 | 0.42% | 63,749 |

4 若者に関するデータ等

(出典：内閣府 子供・若者の意識に関する調査より)

3. 施策の推進体制 P17-19

▶子供・若者の多様化や課題の複雑化、孤独・孤立やWell-beingの観点等を踏まえ、多様なデータ（子供・若者の意識、や状況、支援計画・機関の整備状況、他の大綱・基本計画における関連指標等）からなる参考指標（子供・若者インデックス）を新たに設定。それらを可視化した子供・若者インデックスボードを作成し、総合的・多面的な評価を充実するとともに、社会全体での支援推進に活用。

*子供・若者インデックスとして想定している指標の例（子供・若者の意識関連）

| | |
|--|----------------------------------|
| 自己肯定感・自己有用感 自分は役に立たないと強く感じる 49.9% | 充実感 今の生活が充実している 68.9%(69.5%) |
| 今の自分が好きだ 46.5% (44.8%) | 希望 自分の将来について明るい希望を持っている 59.3% |
| チャレンジ精神 うまくいかかわからないことにも意欲的に取り組む 51.9% | 社会貢献 社会のために役立つことをしたい 70.8% |

| 家族・親族 | 学校 |
|--|---------------------------------------|
| ・居場所（ほっとできる場所、居心地の良い場所など、以下同）になっている 家庭（実家や親族の家を含む） 75.6%(79.9%) | ・居場所になっている ※卒業した学校を含む 48.1%(49.2%) |
| 自分の部屋 85.3%(89.0%) | ・何でも悩みを相談できる人がいる 57.7%(57.7%) |
| ・何でも悩みを相談できる人がいる 58.8%(59.8%) | ・困ったときは助けてくれる 65.6%(65.0%) |
| ・困ったときは助けてくれる 77.4%(78.4%) | ※上記2項目は、学校で出会った友人についての回答 |
| ・親（保護者）から愛されている 73.7% | |

| 職場 | 地域 | インターネット空間 |
|--------------------------------------|--|-------------------------------|
| ・居場所になっている 35.1%(39.2%) ※過去の職場を含む | ・居場所になっている 53.3%(58.5%) ※現在住んでいる場所やそこにある施設等 | ・居場所になっている 56.6%(62.1%) |
| ・何でも悩みを相談できる人がいる 33.6%(31.1%) | ・何でも悩みを相談できる人がいる 18.5%(18.2%) | ・何でも悩みを相談できる人がいる 23.7%(21.3%) |
| ・困ったときは助けてくれる 51.6%(50.6%) | ・困ったときは助けてくれる 27.4%(26.4%) | ・困ったときは助けてくれる 23.3%(21.8%) |

※上記の数値は、そう思う、どちらかといえばそう思うの合計値であり、13歳～29歳の全体値。
令和元年度内閣府「子供・若者の意識に関する調査」のデータ（括弧内は平成28年度のデータ）

▶大綱の期間はおおむね5年（令和3～7年度）としつつ、社会情勢、政策動向等に応じ適時改定。3年目に中間評価を新たに実施。政策的に関連の深い他の大綱等の見直し状況を踏まえ終期を判断。

全体的に居場所が全て減少している

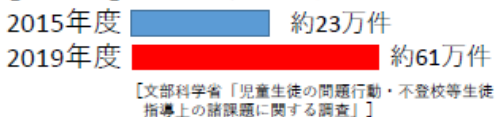
【自殺】 児童生徒の自殺者数



【児童虐待】児童相談所における児童虐待相談対応件数



【いじめ】いじめの認知件数



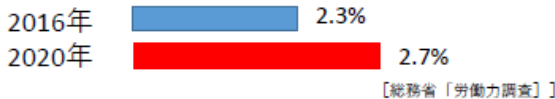
【不登校】小・中学校における不登校児童生徒数



【貧困】18歳未満の子供の相対的貧困率



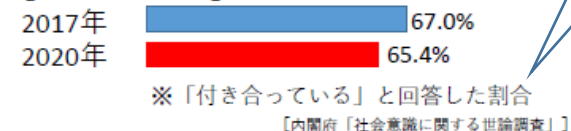
【若年無業者】15～39歳人口に占める無業者の割合



【SNS被害】SNSに起因する事犯の被害児童数



【近所づきあい】現在の地域での付き合いの程度



「近所づきあい」が低下している

5 柏市等の若者支援の現状

- (1) かしわ地域若者サポートステーション
月～土 勤労会館（商工振興課）
- (2) 悩める10代ホットカフェ（柏市社会福祉協議会）
第2土曜日 PM ラコルタ多世代交流スペース
- (3) 福祉の総合相談窓口（重層的支援体制整備事業）
- (4) わかものハローワーク（わかもの支援コーナー，わかもの支援窓口）社員就職を目指す若者（おおむね35歳未満）を対象に，様々な就職支援を行っている。

6 （仮称）子ども・若者総合支援センターの整備

現在の青少年センターを解体し，新たに複合施設として整備することとなる（仮称）子ども・若者総合支援センター（以下「子若センター」という。）整備計画では，①子育て支援，②子ども家庭支援，③若者支援の各機能が緊密に連携し，子どもから若者まで切れ目のない支援の提供を位置付けている。

このことから，現在は，主に青少年関係団体の活動に利用されている青少年センターの機能に新たに「若者支援」を加えることとなるもの。

