

## 柏市健康福祉審議会第 1 回柏市児童健康福祉専門分科会

幼保連携型認定こども園，保育所及び地域型保育事業の  
設置の認可に係る意見聴取について

令和 3 年 1 0 月 2 5 日

こども部保育運営課

## 1 意見聴取の概要

## (1) 趣旨

本市は，中核市として保育所の認可権限を有し，公募により保育所を選定した上で認可を行ってきた。

また，平成 27 年 4 月から開始された子ども・子育て支援新制度において，新たに幼保連携型認定こども園の認可が中核市の事務になるとともに，地域型保育事業の認可が市町村の事務となった。

これらの認可を行うに当たり，関係法の改正により次のとおり規定されたことから，柏市健康福祉審議会児童健康福祉専門分科会の審議に付すもの。

ア 就学前の子どもに関する教育，保育等の総合的な提供の推進に関する法律第 17 条第 3 項において，同条第 1 項の規定により幼保連携型認定こども園の認可をしようとするときは，あらかじめ審議会その他の合議制の機関の意見を聴くこととされていること。

イ 児童福祉法第 35 条第 6 項において，同条第 4 項の規定により保育所の設置の認可をしようとするときは，あらかじめ児童福祉審議会の意見を聴くこととされていること。

ウ 児童福祉法第 34 条の 15 第 4 項において，同条第 2 項の規定により地域型保育事業の認可をしようとするときは，あらかじめ児童福祉審議会の意見を聴くこととされていること。

## (2) 対象施設

ア 幼保連携型認定こども園

1 園

イ 保育所

3 園

ウ 地域型保育事業（小規模 A 型）

3 園

(3) 認可予定年月日

令和 4 年 3 月 31 日（令和 4 年 4 月 1 日開園）

## 2 主な認可基準

### (1) 幼保連携型認定こども園

#### 【柏市幼保連携型認定こども園設備運営基準条例】

項目	主な認可基準												
学級	(1) 満3歳以上の園児については学級を編制 (2) 1学級の園児数は35人以下（3歳児は30人以下）												
設備	(1) 園舎及び園庭を備えること ※同一敷地内又は隣接位置に設けることが原則 ※特別の事情がある場合を除き，園舎は原則として2階建て以下 (2) 園舎の面積は次のア，イを合算した面積以上 ア 学級数に応じ定める面積 <table border="1" data-bbox="598 929 1423 1108"> <thead> <tr> <th>学級数</th> <th>面積（㎡）</th> </tr> </thead> <tbody> <tr> <td>1学級</td> <td>180</td> </tr> <tr> <td>2学級以上</td> <td><math>320 + 100 \times (\text{学級数} - 2)</math></td> </tr> </tbody> </table> イ 満3歳未満の園児数に応じ算定する各居室（乳児室，ほふく室，保育室又は遊戯室）の面積 (3) 園庭の面積は次のア，イを合算した面積以上 ア 次に掲げる面積のうちいずれか大きい面積 (ア) 学級数に応じ定める面積 <table border="1" data-bbox="598 1444 1423 1624"> <thead> <tr> <th>学級数</th> <th>面積（㎡）</th> </tr> </thead> <tbody> <tr> <td>2学級以下</td> <td><math>330 + 30 \times (\text{学級数} - 1)</math></td> </tr> <tr> <td>3学級以上</td> <td><math>400 + 80 \times (\text{学級数} - 3)</math></td> </tr> </tbody> </table> (イ) 満3歳以上の園児数 $\times 3.3 \text{ m}^2$ イ 満2歳以上満3歳未満の園児数 $\times 3.3 \text{ m}^2$ (4) 職員室，乳児室又はほふく室，保育室，遊戯室，保健室，調理室，便所，飲料水用設備，手洗用設備及び足洗用設備を設置 ※保育室と遊戯室及び職員室と保健室とは，それぞれ兼用可	学級数	面積（㎡）	1学級	180	2学級以上	$320 + 100 \times (\text{学級数} - 2)$	学級数	面積（㎡）	2学級以下	$330 + 30 \times (\text{学級数} - 1)$	3学級以上	$400 + 80 \times (\text{学級数} - 3)$
学級数	面積（㎡）												
1学級	180												
2学級以上	$320 + 100 \times (\text{学級数} - 2)$												
学級数	面積（㎡）												
2学級以下	$330 + 30 \times (\text{学級数} - 1)$												
3学級以上	$400 + 80 \times (\text{学級数} - 3)$												

	<p>※保育室の設置は遊戯室に優先</p> <p>(5) 乳児室及びほふく室の面積は 3.3 m<sup>2</sup>/人以上 (指導基準は 4.95 m<sup>2</sup>/人以上)</p> <p>(6) 保育室又は遊戯室の面積は 1.98 m<sup>2</sup>/人以上 (指導基準は保育室・遊戯室合わせて 3.0 m<sup>2</sup>/人以上)</p> <p>(7) 保育室等を 2 階以上に設ける場合は，必要な要件を満たすこと</p> <p>(8) 幼稚園が同一の所在場所において当該幼稚園の設備を用いて幼保連携型認定こども園を設置する場合の特例あり</p>
職員	<p>(1) 園長，保育教諭，調理員，嘱託医・嘱託歯科医・嘱託薬剤師必置</p> <p>※調理業務委託の場合は調理員不要</p> <p>(2) 各学級ごとに，担当する専任の保育教諭等を 1 人以上配置</p> <p>(3) 配置基準</p> <p>0 歳児 3 人につき 1 人以上</p> <p>1, 2 歳児 6 人につき 1 人以上</p> <p>3 歳児 20 人につき 1 人以上</p> <p>4, 5 歳児 30 人につき 1 人以上</p> <p>(指導基準は 1 人加算)</p>
教育週数 及び時間	<p>(1) 毎学年 39 週以上</p> <p>(2) 1 日当たり 4 時間</p>
保育時間	原則 8 時間（開所 11 時間以上）
食事	<p>自園調理原則（満 3 歳以上の子どもは一定の条件下で外部搬入可）</p> <p>※保育認定（2 号・3 号）子どもは食事の提供が必要</p>

(2) 保育所【柏市特定児童福祉施設設備運営基準条例】

項目	主な認可基準
設備	<p>(1) 乳児室又はほふく室，保育室又は遊戯室，屋外遊戯場(付近の代替場所を含む。), 医務室，調理室及び便所を設置</p> <p>※保育室の設置は遊戯室に優先</p> <p>(2) 乳児室及びほふく室の面積は 3.3 m<sup>2</sup>/人以上 (指導基準は 4.95 m<sup>2</sup>/人以上)</p> <p>(3) 保育室又は遊戯室の面積は 1.98 m<sup>2</sup>/人以上 (指導基準は保育室・遊戯室合わせて 3.0 m<sup>2</sup>/人以上)</p> <p>(4) 屋外遊戯場の面積は 3.3 m<sup>2</sup>/人 (2歳以上児) 以上</p> <p>(5) 保育室等を 2 階以上に設ける場合は，必要な要件を満たすこと</p>
職員	<p>(1) 保育士，調理員，嘱託医・嘱託歯科医必置</p> <p>※調理業務委託の場合は調理員不要</p> <p>(2) 保育士の数</p> <p>0歳児 3人につき 1人以上</p> <p>1,2歳児 6人につき 1人以上</p> <p>3歳児 20人につき 1人以上</p> <p>4,5歳児 30人につき 1人以上</p> <p>(指導基準は定員 90人以下の施設 1人加算)</p>
保育時間	原則 8 時間 (開所 11 時間以上)
食事	自園調理原則 (満 3 歳以上の子どもは一定の条件下で外部搬入可)

(3) 小規模保育事業 A 型【柏市地域型保育事業設備運営基準条例】

項目	主な認可基準				
設備	<p>(1) 乳児室又はほふく室，保育室又は遊戯室，屋外遊戯場（付近の代替場所を含む。），医務室，調理設備及び便所を設置</p> <p>※保育室の設置は遊戯室に優先</p> <p>(2) 乳児室及びほふく室の面積は 3.3 m<sup>2</sup>/人以上</p> <p>(3) 保育室又は遊戯室の面積は 1.98 m<sup>2</sup>/人以上</p> <p>(4) 屋外遊戯場の面積は 3.3 m<sup>2</sup>/人（2 歳以上児）以上</p> <p>(5) 保育室等を 2 階以上に設ける場合は，必要な要件を満たすこと</p>				
職員	<p>(1) 保育士，調理員，嘱託医・嘱託歯科医必置</p> <p>※調理業務委託又は搬入の場合は調理員不要</p> <p>(2) 保育士の数</p> <table style="margin-left: 40px; border: none;"> <tr> <td style="padding-right: 10px;">0 歳児 3 人につき 1 人以上</td> <td rowspan="2" style="font-size: 3em; vertical-align: middle;">}</td> <td rowspan="2" style="vertical-align: middle;">+ 1 名</td> </tr> <tr> <td>1, 2 歳児 6 人につき 1 人以上</td> </tr> </table>	0 歳児 3 人につき 1 人以上	}	+ 1 名	1, 2 歳児 6 人につき 1 人以上
0 歳児 3 人につき 1 人以上	}	+ 1 名			
1, 2 歳児 6 人につき 1 人以上					
定員	6 人～19 人（0～2 歳児）				
保育時間	原則 8 時間（開所 11 時間以上）				
食事	自園調理原則（一定の条件下で搬入施設からの搬入可）				
連携施設	<p>利用乳幼児に対する保育が適正かつ確実に行われ，小規模保育事業の提供終了後も必要な教育・保育が継続的に提供されるよう，次に掲げる事項に係る連携協力を行う保育所，幼稚園又は認定こども園を適切に確保すること</p> <p>(1) 保育内容の支援</p> <p>(2) 代替保育の提供</p> <p>(3) 卒園後の受け入れ</p>				

3 柏市子ども・子育て支援事業計画における量の見込み及び確保  
方策との関係

2号（学校教育利用希望が強い）以外，3号

【北部】

		令和3年度	令和4年度	増加数
量の見込み		3,040	3,279	239
確保方策	特定教育・保育施設	2,977	3,067	90
	特定地域型保育事業	109	109	0
	計	3,086	3,176	90
実績・見込 (利用定員)	特定教育・保育施設	3,058 ※(2,948)	3,290 ※(3,185)	232 ※(237)
	特定地域型保育事業	92	130	38
	計	3,150 ※(3,040)	3,420 ※(3,315)	270 ※(275)

【中央】

		令和3年度	令和4年度	増加数
量の見込み		3,347	3,541	194
確保方策	特定教育・保育施設	3,037	3,235	198
	特定地域型保育事業	110	129	19
	計	3,147	3,364	217
実績・見込 (利用定員)	特定教育・保育施設	3,069 ※(3,049)	3,074 ※(3,064)	5 ※(15)
	特定地域型保育事業	72	91	19
	計	3,141 ※(3,121)	3,165 ※(3,155)	24 ※(34)

【南部・東部】

		令和3年度	令和4年度	増加数
量の見込み		2,615	2,740	125
確保 方 策	特定教育・保育施設	2,487	2,577	90
	特定地域型保育事業	57	76	19
	計	2,544	2,653	109
(実績・見込) 利用定員	特定教育・保育施設	2,359 ※(2,335)	2,449 ※(2,425)	90 ※(90)
	特定地域型保育事業	38	38	0
	計	2,397 ※(2,373)	2,487 ※(2,463)	90 ※(90)

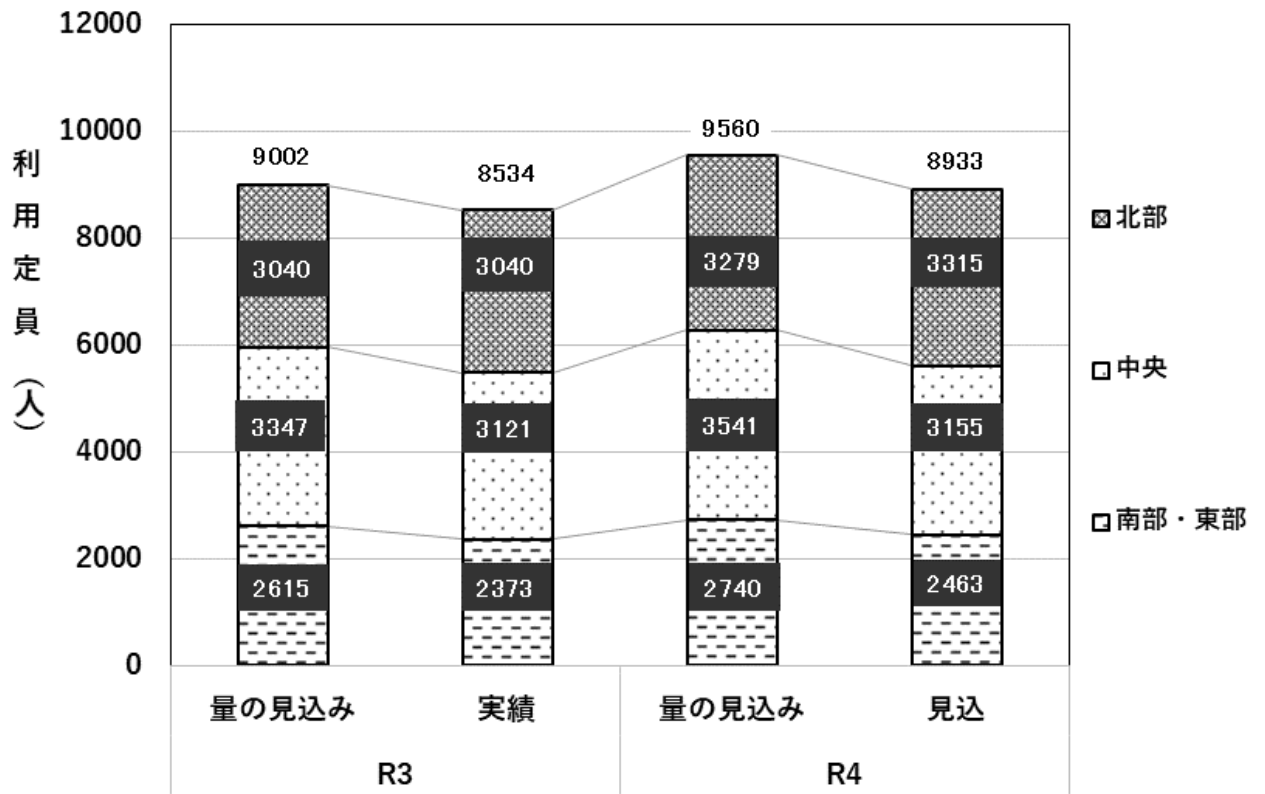
【市全域】

		令和3年度	令和4年度	増加数
量の見込み		9,002	9,560	558
確保 方 策	特定教育・保育施設	8,501	8,879	378
	特定地域型保育事業	276	314	38
	計	8,777	9,193	416
(実績・見込) 利用定員	特定教育・保育施設	8,486 ※(8,332)	8,813 ※(8,674)	327 ※(342)
	特定地域型保育事業	202	259	57
	計	8,688 ※(8,534)	9,072 ※(8,933)	384 ※(399)

※平成30年度以降開設園の利用定員は、4・5歳児の利用者数が少ないことを考慮し、開設1・2年目の4・5歳児を少なくする柔軟な定員設定を行っています（括弧内の人数。2年目は5歳児のみ）。



量の見込みと実績・見込



※実績・見込は柔軟な利用定員の設定によるもの

#### 4 対象施設及び利用定員（案）

令和4年4月1日開園または移行予定の施設は，下記のとおり。

番号	地域区分	名称 ⑧を除き仮称	類型	利用定員（人）					予定 認可 定員 （人）
				1号	2号	3号		合計	
						0歳	1・ 2歳		
①	北部	柏の葉はぐくみ こども園	幼保 連携型 認定 こども園	15	29	4	27	75	112
②	北部	オハナゆめ保 育園 柏の葉	保育所		20	6	24	50	75
③	北部	かしわおおむ ろこころ保 育園	保育所		23	6	21	50	60
④	南部・ 東部	あい・あい保 育園 高柳園	保育所		34	6	30	70	90
⑤	北部	チコル保育園	小規模 保育事 業A型			3	16	19	19
⑥	北部	柏の葉みらい 保育園	小規模 保育事 業A型			3	16	19	19
⑦	中央	童夢ガーデン 柏保育園	小規模 保育事 業A型			6	13	19	19

別添

1 各施設の概要（予定）

(1) 幼保連携型認定こども園（新設）

①（仮称）柏の葉はぐくみこども園

ア 建物その他設備の規模及び構造

- (ア) 敷地面積 1,139.02 m<sup>2</sup>
- (イ) 延床（園舎）面積 968.13 m<sup>2</sup>
- (ウ) 乳児室及びほふく室面積 97.00 m<sup>2</sup>（有効面積）
- (エ) 保育室及び遊戯室面積 296.00 m<sup>2</sup>（有効面積）
- (オ) 園庭面積 473.00 m<sup>2</sup>
- (カ) 構造 鉄骨造一部鉄筋コンクリート造 2階建（耐火建築物）

イ 認可定員

	0歳児	1歳児	2歳児	3歳児	4歳児	5歳児	計
3号	4	12	15				31
2号				22	22	22	66
1号				5	5	5	15
計	4	12	15	27	27	27	112

ウ 利用定員（令和4年度）

	0歳児	1歳児	2歳児	3歳児	4歳児	5歳児	計
3号	4	12	15				31
2号				22	5	2	29
1号				5	5	5	15
計	4	12	15	27	10	7	75

エ 必要面積

- (ア) 園舎 489.30 m<sup>2</sup>
- (イ) 乳児室及びほふく室 79.20 m<sup>2</sup>
- (ウ) 保育室及び遊戯室 288.00 m<sup>2</sup>
- (エ) 園庭 449.50 m<sup>2</sup>

オ 職員の配置予定

園長	副園長	主幹 保育 教諭	保育 教諭		看護師	栄養士	調理員
1	0	0	常勤 8	非常勤 4	1	1	2

事務員	嘱託医	嘱託 歯科医	学校 薬剤師
1	1	1	1

カ 経営の責任者

名称 学校法人 祁山学園  
 理事長 水野 誠志  
 所在地 柏市五條谷 423-5

キ 運営実績

施設種別	名称	所在地
幼保連携型認定こども園	認定こども園手賀の丘幼稚園・保育園	柏市五篠谷

(2) 保育所（新設）

②（仮称）オハナゆめ保育園柏の葉

ア 建物その他設備の規模及び構造

- (ア) 敷地面積 939.00 m<sup>2</sup>
- (イ) 延床面積 619.41 m<sup>2</sup>
- (ウ) 乳児室及びほふく室面積 89.57 m<sup>2</sup>（有効面積）
- (エ) 保育室面積 176.41 m<sup>2</sup>（有効面積）
- (オ) 屋外遊戯場面積 250.43 m<sup>2</sup>
- (カ) 構造 木造 2階建（準耐火建築物）

イ 認可定員

0歳児	1歳児	2歳児	3歳児	4歳児	5歳児	計
6	12	12	15	15	15	75

ウ 利用定員（令和4年度）

0歳児	1歳児	2歳児	3歳児	4歳児	5歳児	計
6	12	12	15	3	2	50

エ 必要面積

- (ア) 乳児室及びほふく室 89.10 m<sup>2</sup>
- (イ) 保育室及び遊戯室 171.00 m<sup>2</sup>
- (ウ) 屋外遊戯場 188.10 m<sup>2</sup>

オ 職員の配置予定

施設長	主任	保育士		看護師	栄養士	調理員	事務員
1	1	常勤 10	非常勤 0	1	1	3	1

嘱託医	嘱託 歯科医
1	1

カ 経営の責任者

- 名称 株式会社マザープラネット
- 代表取締役 藪本 敦 弘
- 所在地 柏市若柴 178 番地 4 柏の葉キャンパス 148 街  
区 1 パークシティ柏の葉キャンパス・サゲートタワーウエスト 3 階

キ 運営実績

施設種別	名称	所在地
認可保育所	1 園	流山市
小規模保育事業 A 型	2 園	流山市
認可外保育施設	チコル保育園	柏市若柴

③（仮称）かしわおおむろこころ保育園

ア 建物その他設備の規模及び構造

- (ア) 敷地面積 487.70 m<sup>2</sup>
- (イ) 延床面積 485.14 m<sup>2</sup>
- (ウ) 乳児室及びほふく室面積 82.70 m<sup>2</sup>（有効面積）
- (エ) 保育室及び遊戯室面積 135.90 m<sup>2</sup>（有効面積）
- (オ) 屋外遊戯場面積 145.30 m<sup>2</sup>
- (カ) 構造 木造 2階建（準耐火建築物）

イ 認可定員

0歳児	1歳児	2歳児	3歳児	4歳児	5歳児	計
6	10	11	11	11	11	60

ウ 利用定員（令和4年度）

0歳児	1歳児	2歳児	3歳児	4歳児	5歳児	計
6	10	11	11	8	4	50

エ 必要面積

- (ア) 乳児室及びほふく室 79.20 m<sup>2</sup>
- (イ) 保育室及び遊戯室 132.00 m<sup>2</sup>
- (ウ) 屋外遊戯場 145.20 m<sup>2</sup>

オ 職員の配置予定

施設長	主任	保育士		看護師	栄養士	調理員	事務員
1	1	常勤 11	非常勤 2	1	1	2	0

嘱託医	嘱託 歯科医
1	1

カ 経営の責任者

名称 社会福祉法人こころ福祉会  
 理事長 吉岡清司  
 所在地 東京都千代田区内神田2-5-5  
 ヒューリック大手町北ビル1・2階

キ 運営実績

施設種別	名称	所在地
認可保育所	かしわのはこころ保育園，かしわきゃんぱすこころ保育園，かしわたなかこころ保育園，TXかしわこころ保育園（他に県外あり）計 11 園	柏市若柴，小青田，船戸，東京都，埼玉県



④（仮称）あい・あい保育園高柳園

ア 建物その他設備の規模及び構造

- (ア) 敷地面積 1406.57 m<sup>2</sup>  
 (イ) 延床面積 629.32 m<sup>2</sup>  
 (ウ) 乳児室及びほふく室面積 92.43 m<sup>2</sup>（有効面積）  
 (エ) 保育室及び遊戯室面積 216.79 m<sup>2</sup>（有効面積）  
 (オ) 屋外遊戯場面積 438.88 m<sup>2</sup>  
 (カ) 構造 鉄骨造 2階建（準耐火建築物）

イ 認可定員

0歳児	1歳児	2歳児	3歳児	4歳児	5歳児	計
6	12	18	18	18	18	90

ウ 利用定員（令和4年度）

0歳児	1歳児	2歳児	3歳児	4歳児	5歳児	計
6	12	18	18	11	5	70

エ 必要面積

- (ア) 乳児室及びほふく室 89.10 m<sup>2</sup>  
 (イ) 保育室及び遊戯室 216.00 m<sup>2</sup>  
 (ウ) 屋外遊戯場 237.60 m<sup>2</sup>

オ 職員の配置予定

施設長	主任	保育士		看護師	栄養士	調理員	事務員
		常勤	非常勤				
1	0	14	0	0	1※	1	1

嘱託医	嘱託 歯科医
	1

※調理員を兼務

カ 経営の責任者

名称 株式会社 global child care  
 代表取締役 貞 松 成  
 所在地 東京都墨田区錦糸一丁目2番1号  
 アルカセントラル 16階

キ 運営実績

施設種別	名称	所在地
認可保育所	あい・あい保育園新柏園，あい・あい保育園第二新柏園，あい・あい保育園豊四季園（他に市外，県外あり）計 71 園	柏市豊住，新柏，豊四季，千葉県，東京都，神奈川県，大阪府
小規模保育事業 A 型	8 園	千葉県，東京都，大阪府

(3) 小規模保育事業A型（移行）

⑤（仮称）チコル保育園

ア 建物その他設備の規模及び構造

- (ア) 敷地面積 166.90 m<sup>2</sup>
- (イ) 延床面積 166.90 m<sup>2</sup>
- (ウ) 乳児室，ほふく室及び保育室面積  
76.95 m<sup>2</sup>（有効面積）
- (エ) 屋外遊戯場面積 5,379.56 m<sup>2</sup>（代替園庭・  
かしわのはらっぱ）
- (オ) 構造 鉄筋コンクリート一部鉄骨造 36階建の3階  
の一部（耐火建築物）

イ 認可定員

0歳児	1歳児	2歳児	計
3	8	8	19

ウ 利用定員（令和4年度）

0歳児	1歳児	2歳児	計
3	8	8	19

エ 必要面積

- (ア) 乳児室，ほふく室及び保育室  
52.14 m<sup>2</sup>
- (イ) 屋外遊戯場 26.40 m<sup>2</sup>

オ 職員の配置予定

施設長	主任	保育士		看護師	栄養士	調理員	事務員
1	1	常勤 7	非常勤 0	1	1※	1※	1

嘱託医	嘱託 歯科医
1	1

※調理員を兼務

カ 経営の責任者

名称 株式会社マザープラネット

代表取締役 藪 本 敦 弘

所在地 柏市若柴 178 番地 4 柏の葉キャンパス 148 街  
区 1 パークシティ柏の葉キャンパス・サブゲートタワーウエスト  
3 階

キ 運営実績

施設種別	名称	所在地
認可保育所	1 園	流山市
小規模保育事業 A 型	2 園	流山市
認可外保育施設	チコル保育園	柏市若柴

ク その他

②オハナゆめ保育園を運営する株式会社が同園を連携施設として認可外保育施設から小規模保育事業 A 型に移行するもの

(4) 小規模保育事業A型（新設）

⑥（仮称）柏の葉みらい保育園

ア 建物その他設備の規模及び構造

- (ア) 敷地面積 249.00 m<sup>2</sup>  
(イ) 延床面積 131.36 m<sup>2</sup>  
(ウ) 乳児室，ほふく室及び保育室面積 62.15 m<sup>2</sup>（有効面積）  
(エ) 屋外遊戯場面積 47.71 m<sup>2</sup>  
(オ) 構造 軽量鉄骨造 2階建の1階部分（その他建築物）

イ 認可定員

0歳児	1歳児	2歳児	計
3	8	8	19

ウ 利用定員（令和4年度）

0歳児	1歳児	2歳児	計
3	8	8	19

エ 必要面積

- (ア) 乳児室，ほふく室及び保育室 52.14 m<sup>2</sup>  
(イ) 屋外遊戯場 26.40 m<sup>2</sup>

オ 職員の配置予定

施設長	主任	保育士		看護師	栄養士	調理員	事務員
1	1	常勤 3	非常勤 10	0	2※	※	0

嘱託医	嘱託 歯科医
1	1

※調理員を兼務

カ 経営の責任者

名称 株式会社メディフェア  
代表取締役 青木 隆 弥

所在地 東京都新宿区新宿 2-5-12  
FORECAST 新宿 AVENUE 6 階

キ 運営実績

施設種別	名称	所在地
認可外保育施設	4 園	東京都，長崎県

⑦ (仮称) 童夢ガーデン柏保育園

ア 建物その他設備の規模及び構造

- (ア) 敷地面積 155.50 m<sup>2</sup>  
 (イ) 延床面積 155.50 m<sup>2</sup>  
 (ウ) 乳児室, ほふく室及び保育室面積  
 77.20 m<sup>2</sup> (有効面積)  
 (エ) 屋外遊戯場面積 1,056.57 m<sup>2</sup> (代替園庭・  
 柏七丁目第一公園)  
 (オ) 構造 鉄筋コンクリート一部鉄骨造 2 1階建の 1階  
 の一部 (耐火建築物)

イ 認可定員

0 歳児	1 歳児	2 歳児	計
6	6	7	19

ウ 利用定員 (令和 4 年度)

0 歳児	1 歳児	2 歳児	計
6	6	7	19

エ 必要面積

- (ア) 乳児室, ほふく室及び保育室  
 53.46 m<sup>2</sup>  
 (イ) 屋外遊戯場 23.10 m<sup>2</sup>

オ 職員の配置予定

施設長	主任	保育士		看護師	栄養士	調理員	事務員
1	0	常勤 4	非常勤 4	0	1※①	1※①	0

その他	嘱託医	嘱託 歯科医
2※②	1	1

※① 調理員を兼務

※② 子育て支援員

カ 経営の責任者

名称 合資会社ライフコミュニケーション

代表社員 佐々木 豊  
 所在地 千葉市美浜区中瀬 2-6-1  
 住友ケミカルエンジニアリングセンタービル 17 階

キ 運営実績

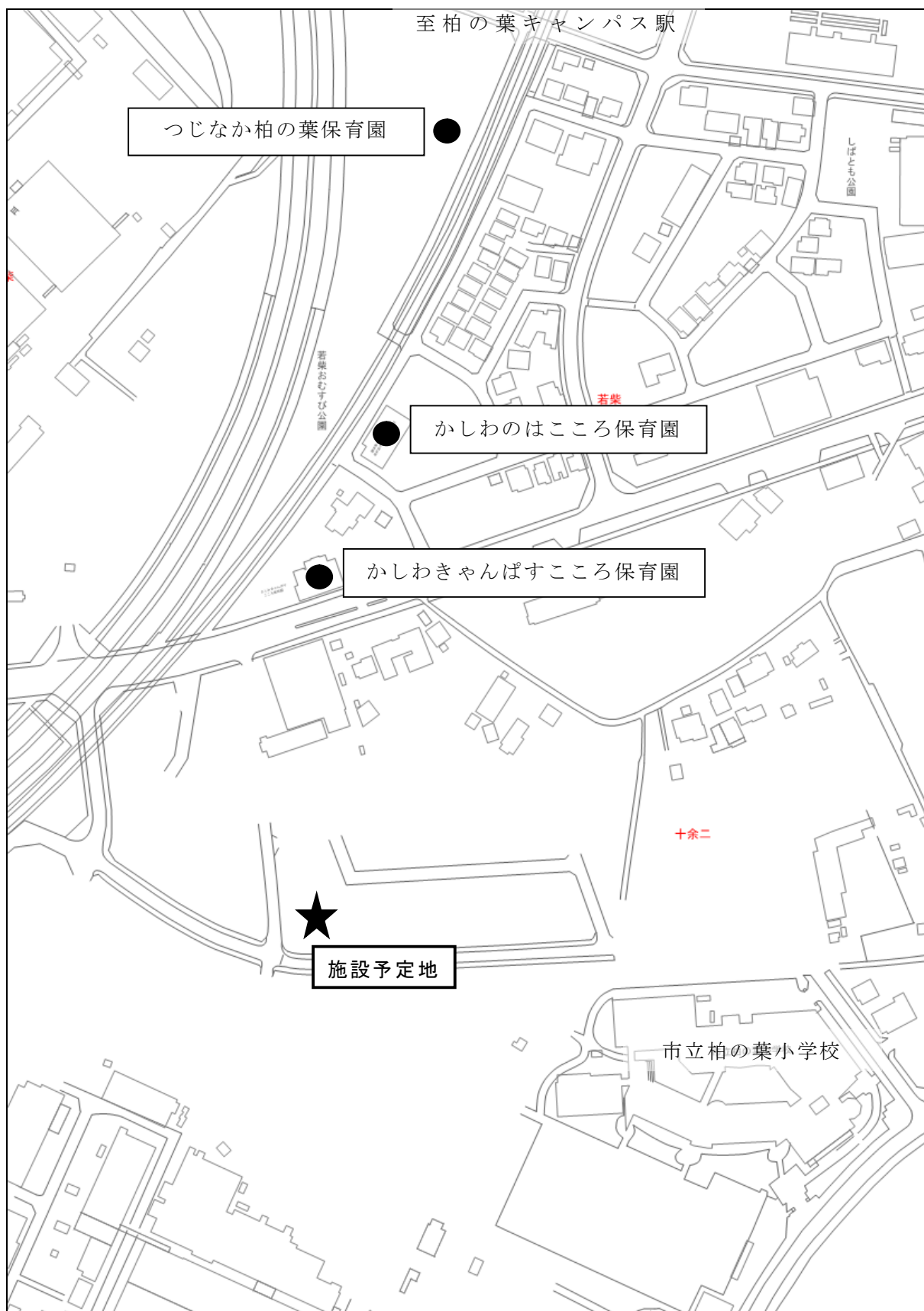
施設種別	名称	所在地
認可保育所	3 園	千葉県
小規模保育事業 A 型	3 園	千葉県
認可外保育施設	リトルガーデン柏の葉キャンパス校（他に市外，県外，国外あり）計 11 園	柏市松葉町，千葉県，東京都，グアム



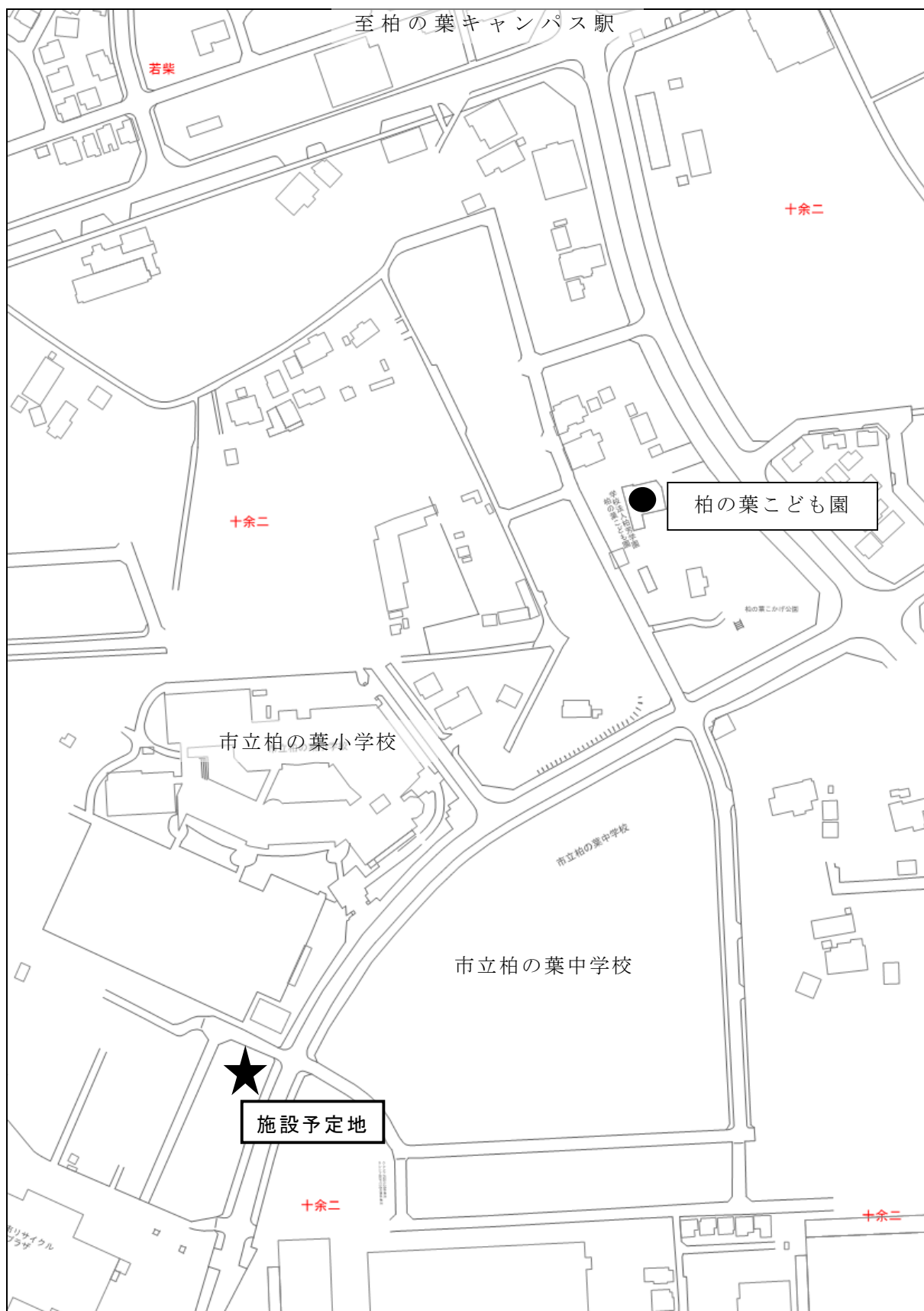
## 2 施設の位置



① 柏の葉はぐくみこども園



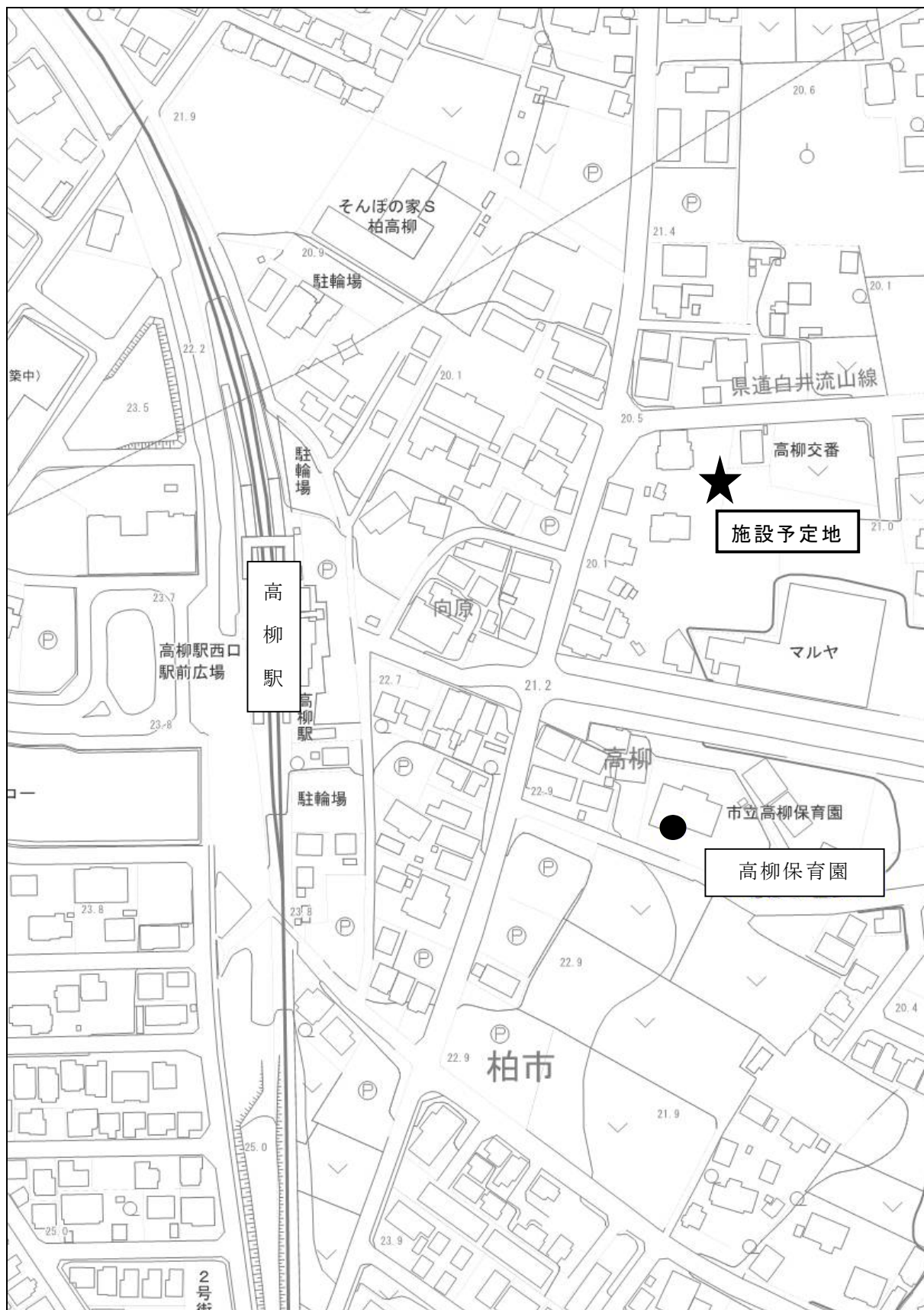
②オハナゆめ保育園 柏の葉



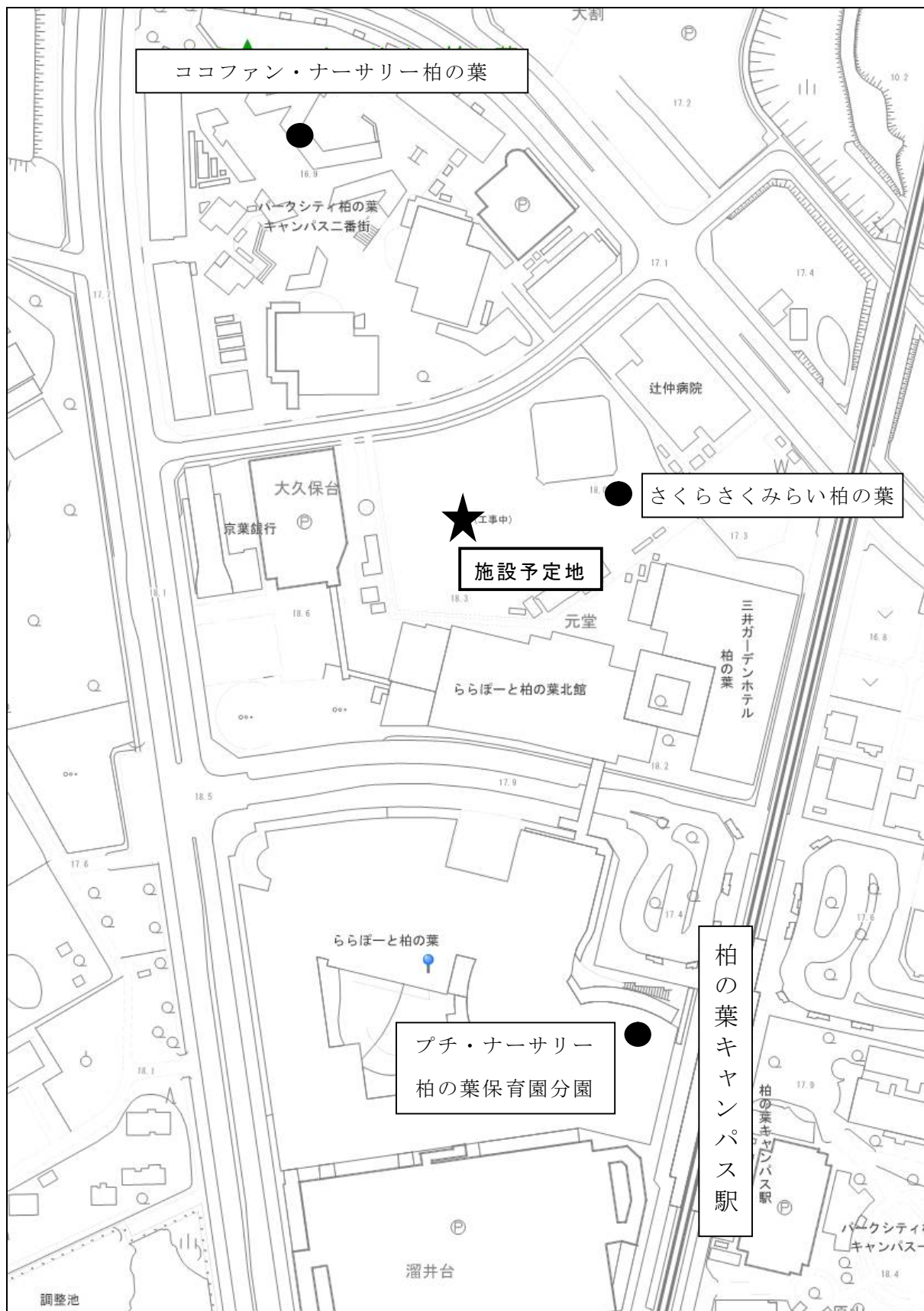
③ かしわおおむろこころ保育園



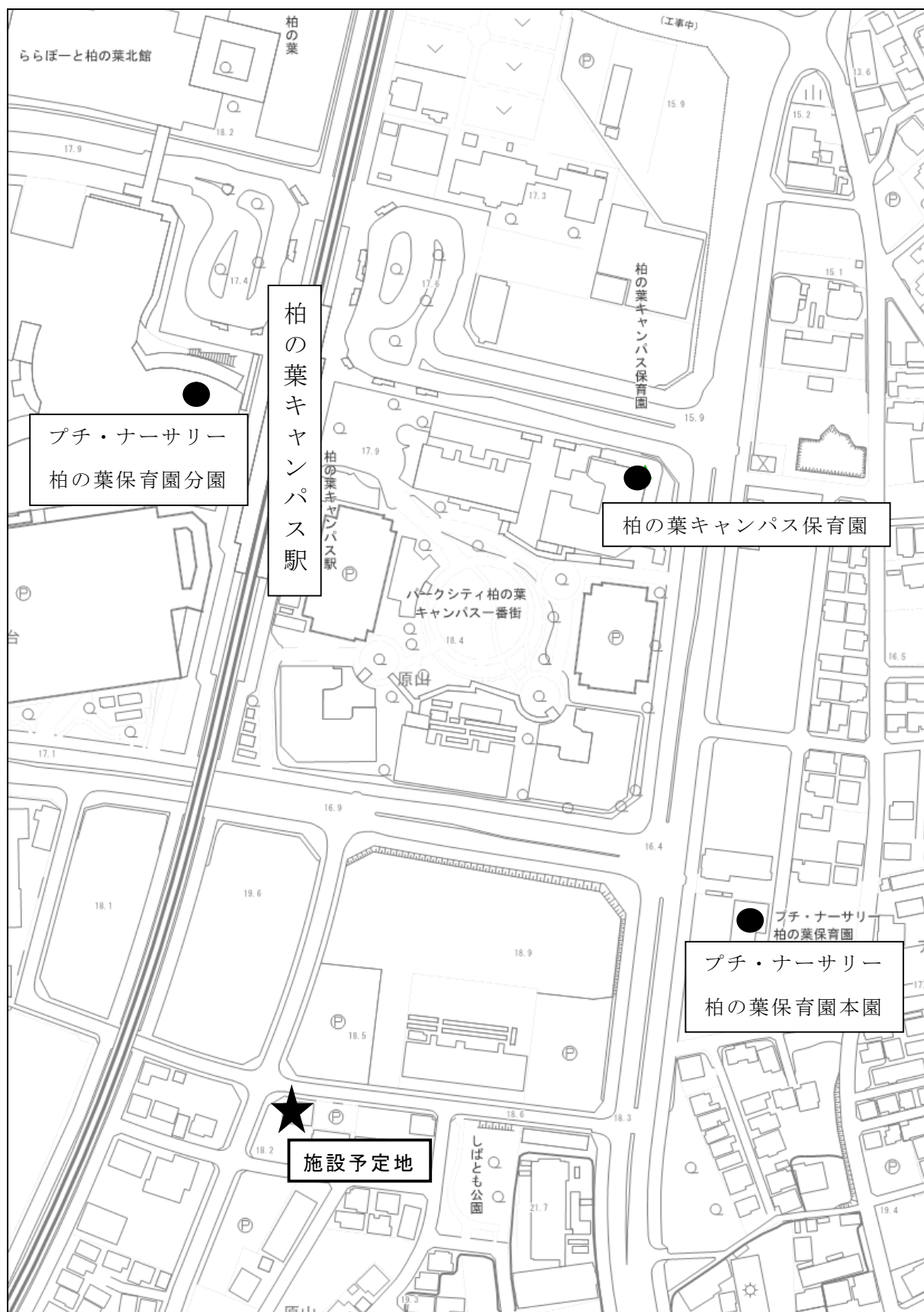
④ あい・あい保育園高柳園



⑤ チコル保育園



⑥ 柏の葉みらい保育園



⑦ 童夢ガーデン柏保育園

