

☆介護保険調査票作成支援システムマニュアル☆

初めての方でもテキストに沿った特記事項が作成できるよう、代表的な文例がまとめてあります。対象者の状態は千差万別です。あくまでも一般的な文例なので、調査時に聞き取った内容を具体的に記載してください。少しでも特記事項作成時の参考にして頂ければ幸いです。

1. 被保険者番号を入れる。

介護保険認定調査票作成支援システム.docm - Word

認定調査票 (特記事項) □・□□20□□□□□□・□0001.2.3.4.5.6.7.

主訴・家族状況・居住環境・前回との比較等□☆□□□□□□□□□□ (調査□日：R..) □□□

施設入所について 1.種類(特養・老健・その他) 2.入所年月日(□・□

1. 身体機能・起居動作に関連する項目について特記事項

□□アイテムを選択してください。□※選択しない場合削除□

...(1)...アイテムを選択してください。□アイテムを選択してください。

...(2)...アイテムを選択してください。□アイテムを選択してください。

...(3)...アイテムを選択してください。□アイテムを選択してください。

...(4)...アイテムを選択してください。□アイテムを選択してください。

...(5)...アイテムを選択してください。□アイテムを選択してください。

...(6)...アイテムを選択してください。□アイテムを選択してください。

...(7)...アイテムを選択してください。□アイテムを選択してください。

...(8)...アイテムを選択してください。□アイテムを選択してください。

...(9)...アイテムを選択してください。□アイテムを選択してください。

...(10)...アイテムを選択してください。□アイテムを選択してください。

...(11)...アイテムを選択してください。□アイテムを選択してください。

...(12)...アイテムを選択してください。□アイテムを選択してください。

...(13)...アイテムを選択してください。□アイテムを選択してください。

2. 生活機能に関連する項目についての特記事項

ページ: 2/1 セクション: 1 1/1 ページ 1078 文字 日本語

114%

2. 日付を入れる。

介護保険認定調査票作成支援システム.docm - Word

ファイル ホーム 挿入 デザイン レイアウト 参考資料 差し込み文書 校閲 表示 開発 実行したい作業を入力してださい...

サイン 共有

1 2 3 4 5 6 7 8 9 10 11 12 13 14 15 16 17 18 19 20 21 22 23 24 25 26 27 28 29 30 31 32 33 34 35 36 37 38 39 40 41 42 43 44 45 46 47 48 49 50 51 52 53 54 55 56 57 58 59 60

認定調査票（特記事項） □□□□ 20□□□□□□□□□□ 000

主訴・家族状況・居住環境・前回との比較等 □□□□□□□□□□□□□□□□ (調□査□日：R..) □

施設入所について 1.種類(特養・老健・その他) 2.入所年月日(□.□.□) 3.入所予定(有・無)□ 4.退所予定(有・無)□

1. 身体機能・起居動作に関連する項目について特記事項

※アイテムを選択してください。

...(1)...アイテムを選択してください。...(2)...アイテムを選択してください。...(3)...アイテムを選択してください。...

...(4)...アイテムを選択してください。...(5)...アイテムを選択してください。...(6)...アイテムを選択してください。...

...(7)...アイテムを選択してください。...(8)...アイテムを選択してください。...(9)...アイテムを選択してください。...

...(10)...アイテムを選択してください。...(11)...アイテムを選択してください。...

...(12)...アイテムを選択してください。...(13)...アイテムを選択してください。...

2. 生活機能に関連する項目についての特記事項

...(1)...アイテムを選択してください。...(2)...アイテムを選択してください。...(3)...アイテムを選択してください。...

...(4)...アイテムを選択してください。...(5)...アイテムを選択してください。...(6)...アイテムを選択してください。...

...(7)...アイテムを選択してください。...(8)...アイテムを選択してください。...(9)...アイテムを選択してください。...

...(10)...アイテムを選択してください。...(11)...アイテムを選択してください。...(12)...アイテムを選択してください。...

調査日を入れる。

ページ: 2 1 セクション: 1 1/1 ページ 1047 文字 日本語 158%

3. 主訴を書く。

介護保険認定調査票作成支援システム.docm - Word

ファイル ホーム 挿入 デザイン レイアウト 参考資料 差し込み文書 校閲 表示 開発 実行したい作業を入力してください... サインイン 共有

4 2 2 4 6 8 10 12 14 16 18 20 22 24 26 28 30 32 34 36 38 40 42 44 46 48 50 52 54 56 58 60

認定調査票 (特記事項) □・□□20□□□□□・□0001234567↵

主訴・家族状況・居住環境・前回との比較等□☆□□□□□□□□□□ (調査日: R3.9.1) □□□↵

申請理由, 前回調査時からの比較, 家族状況, 居住環境↵

現在受けているサービス, 家族等の間接援助 (掃除, 洗濯等), 今後利用したいサービス↵

調査同席者 (有無, 関係等) ↵

主訴はなるべく5, 6行で簡潔にまとめる↵

施設入所について 1.種類(特養・老健・その他) 2.入所年月日(□.□.□) 3.入所予定(有・無) □4.退所予定(有・無)↵

1. 身体機能・起居動作に関連する項目について特記事項↵

□□アイテムを選択してください。□*選択しない場合削除□↵

(1) アイテムを選択してください。□アイテムを選択してください。↵

(2) アイテムを選択してください。↵

(3) アイテムを選択してください。↵

(4) アイテムを選択してください。↵

(5) アイテムを選択してください。↵

(6) アイテムを選択してください。↵

(7) アイテムを選択してください。↵

(8) アイテムを選択してください。↵

(9) アイテムを選択してください。↵

(10) アイテムを選択してください。↵

(11) アイテムを選択してください。↵

(12) アイテムを選択してください。↵

ページ: 2 / 1 セクション: 1 1 / 1 ページ 1164 文字 日本語

120%

調査票には, 個人が特定されるような氏名, 施設名, 病院名, 地名等の固有名詞は記載しない。

4. 1 群以降, ▼にカーソルを合わせクリックし, 文例を表示させる。

介護保険認定調査票作成支援システム.docm - Word

認定調査票 (特記事項) □・□□20□□□□□□・□0001234567

主訴・家族状況・居住環境・前回との比較等□☆□□□□□□□□□□□□□□□□ (調査日: R3.9.1) □□□

申請理由, 前回調査時からの比較, 家族状況, 居住環境
現在受けているサービス, 家族等の間接援助 (掃除, 洗濯等), 今後利用したいサービス
調査同席者 (有無, 関係等)
主訴はなるべく5, 8行で簡潔にまとめる

施設入所について 1.種類(特養・老健・その他) 2.入所年月日(□・□・□)

1. 身体機能・日常生活に関連する項目について特記事項

□□ アイテムを選択してください。 ▼ 選択しない場合削除□□

...(1)...アイテムを選択してください。 □ アイテムを選択してください

...(2)...アイテムを選択してください。

...(3)...アイテムを選択してください。

...(4)...アイテムを選択してください。

...(5)...アイテムを選択してください。

...(6)...アイテムを選択してください。

...(7)...アイテムを選択してください。

...(8)...アイテムを選択してください。

...(9)...アイテムを選択してください。

...(10)...アイテムを選択してください。

...(11)...アイテムを選択してください。

...(12)...アイテムを選択してください。

ページ: 2/1 セクション: 1 1/1 ページ 14/1179 文字 英語 (米国)

介護保険認定調査票作成支援システム.docm - Word

認定調査票 (特記事項) □・□□20□□□□□□・□0001234567

主訴・家族状況・居住環境・前回との比較等□☆□□□□□□□□□□□□□□□□ (調査日: R3.9.1) □□□

申請理由, 前回調査時からの比較, 家族状況, 居住環境
現在受けているサービス, 家族等の間接援助 (掃除, 洗濯等), 今後利用したいサービス
調査同席者 (有無, 関係等)
主訴はなるべく5, 8行で簡潔にまとめる

施設入所について 1.種類(特養・老健・その他) 2.入所年月日(□・□・□) 3.入所予定(有・無) □4.退所予定(有・無)

1. 身体機能・日常生活に関連する項目について特記事項

□□ アイテムを選択してください。 ▼ 選択しない場合削除□□

...(1)...アイテムを選択してください。

...(2)...アイテムを選択してください。 本人の体調を考慮し規定の確認動作は行わず, 日頃の状況を△△より聞き取る。

...(3)...アイテムを選択してください。 *ロソナウイルス感染防止で規定の確認動作は行わず日頃の状況を△△より聞き取る。

...(4)...アイテムを選択してください。

...(5)...アイテムを選択してください。

...(6)...アイテムを選択してください。

...(7)...アイテムを選択してください。

...(8)...アイテムを選択してください。

...(9)...アイテムを選択してください。

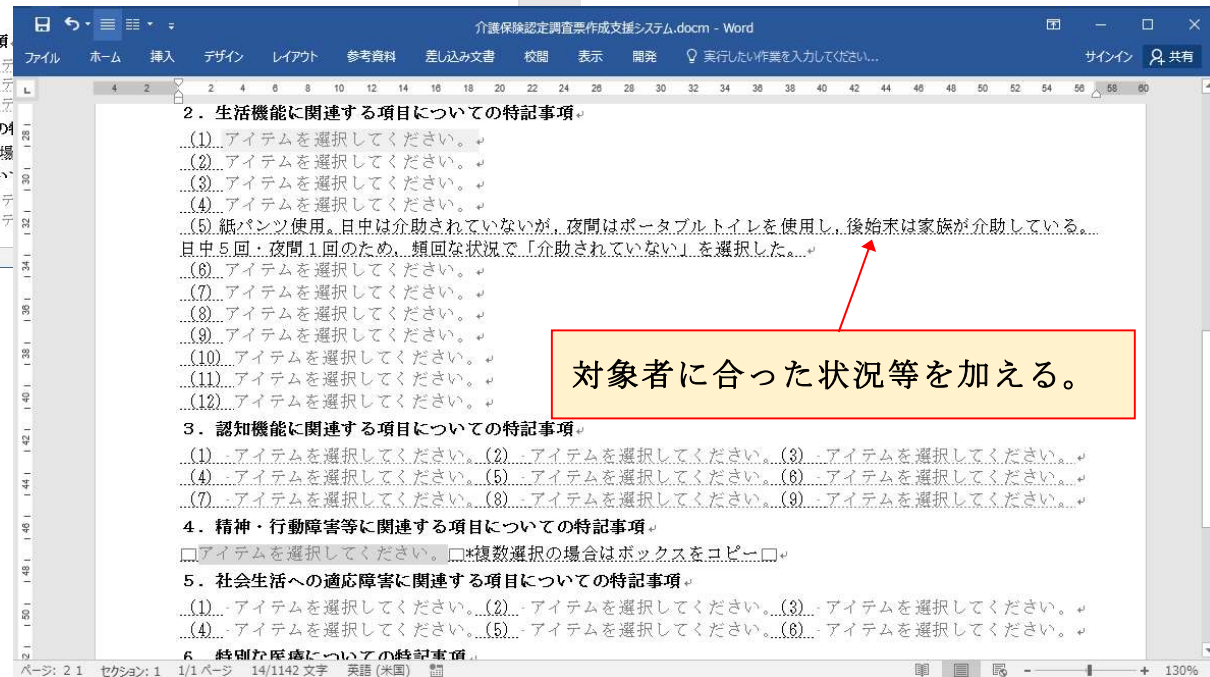
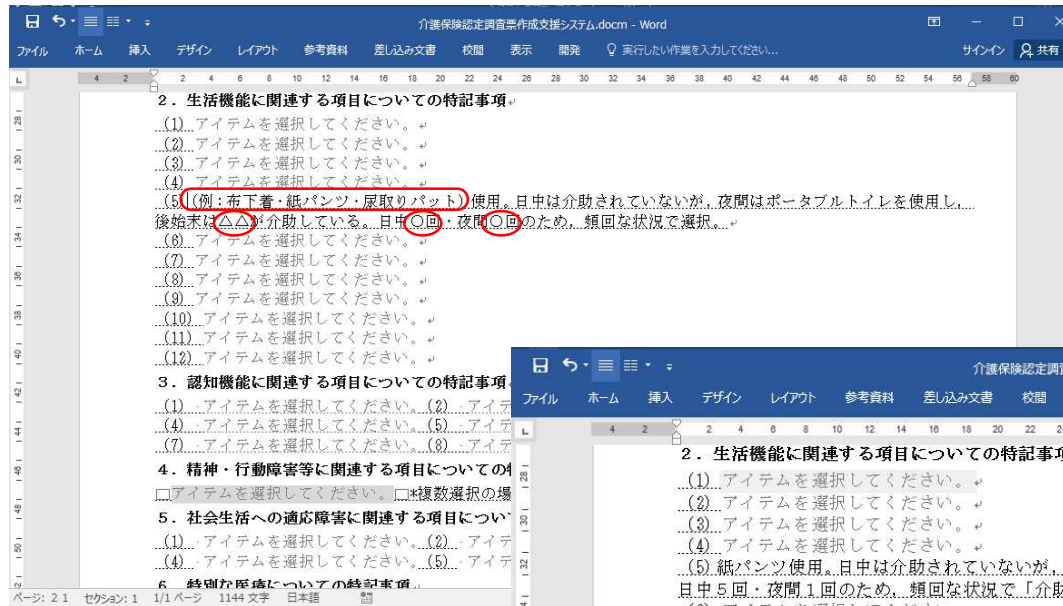
...(10)...アイテムを選択してください。

...(11)...アイテムを選択してください。

...(12)...アイテムを選択してください。

ページ: 2/1 セクション: 1 1/1 ページ 14/1179 文字 英語 (米国)

5. 該当する文例を選択後、必要なエピソードを追記する。
- △△には、実際に介助を行う人物を入れる。(例：妻、ヘルパー)
- には必要な言葉を記載する。
- (例：)には、具体的な状況を記載する。
- (・)は、選択肢に当てはまる場合は、どちらかを選択する。



対象者に合った状況等を加える。

6. 間違った選択をした場合は、もとに戻すをクリックすると、ボックスが復活する。

間違えた!

元に戻すをクリック。

ひとつ前の画面に戻る。

★★は使用しない。

システムのため.docm - Word

介護保険認定調査票作成支援システム.docm - Word

認定調査票 (特記事項) □□□□20□□□□□□□□□□0001234567

主訴・家族状況・居住環境・前回との比較等 ☆□□□□□□□□□□ (調査日: R3.9.1) □□□

申請理由, 前回調査時からの比較, 家族状況, 居住環境

現在受けているサービス, 家族等との関係 (給付, 介護等) (給付利用) □□□□□□□□□□

調査同席者 (有無, 関係等)

主訴はなるべく5, 8行で簡潔に

施設入所について 1.種類 (特養・老健・その他)

□□□□ アイテムを選択してください。 □□ *選択しない場合削除 □□

...(1)... アイテムを選択してください。 □□ アイテムを選択してください。

...(2)... ★★肩関節★★

...(3)... アイテムを選択してください。

...(4)... アイテムを選択してください。

...(5)... アイテムを選択してください。

...(6)... アイテムを選択してください。

...(7)... アイテムを選択してください。

...(8)... アイテムを選択してください。

1. 身体機能・起居動作に関連する項目について特記事項

□□□□ アイテムを選択してください。 □□ *選択しない場合削除 □□

...(1)... 褥瘡の有無を選択してください。 □□ アイテムを選択してください。

...(2)... アイテムを選択してください。

...(3)... アイテムを選択してください。

...(4)... アイテムを選択してください。

...(5)... アイテムを選択してください。

...(6)... アイテムを選択してください。

...(7)... アイテムを選択してください。

...(8)... アイテムを選択してください。

...(9)... アイテムを選択してください。

...(10)... アイテムを選択してください。

...(11)... アイテムを選択してください。

...(12)... アイテムを選択してください。

...(13)... アイテムを選択してください。

2. 生活機能に関連する項目についての特記事項

ページ: 2 / 1 セクション: 1 1 / 1 ページ 14 / 1179 文字 英語 (米国)

7. ボックスに当てはまる文例がない場合は、ボックスを消して文字を入力することができる。

介護保険認定調査票作成支援システム.docm - Word

主訴・家族状況・居住環境・前回との比較等 (調査日: R3.9.1)

申請理由, 前回調査時からの比較, 家族状況, 居住環境
現在受けているサービス, 家族等の間接援助 (掃除, 洗濯等), 今後利用したいサービス
調査同席者 (有無, 関係等)
主訴はなるべく5, 8行で簡潔にまとめる
施設入所について 1.種類(特養・老健・その他) 2.入所年月日(□.□.□) 3.入所予定(有・無) 4.退所予定(有・無)

1. 身体機能・起居動作に関連する項目について特記事項

アイテムを選択してください。 *選択しない場合削除

...(1)...アイテムを選択してください。 アイテムを選択してください。
...(2)...アイテムを選択してください。
...(3)...アイテムを選択してください。
...(4)...
...(5)...アイテムを選択してください。
...(6)...アイテムを選択してください。
...(7)...アイテムを選択してください。
...(8)...アイテムを選択してください。
...(9)...アイテムを選択してください。
...(10)...アイテムを選択してください。
...(11)...アイテムを選択してください。
...(12)...アイテムを選択してください。
...(13)...アイテムを選択してください。

ボックスにカーソルを合わせ、
BackSpace キーを押すと消える。

介護保険認定調査票作成支援システム.docm - Word

主訴・家族状況・居住環境・前回との比較等 (調査日: R3.9.1)

申請理由, 前回調査時からの比較, 家族状況, 居住環境
現在受けているサービス, 家族等の間接援助 (掃除, 洗濯等), 今後利用したいサービス
調査同席者 (有無, 関係等)
主訴はなるべく5, 8行で簡潔にまとめる
施設入所について 1.種類(特養・老健・その他) 2.入所年月日(□.□.□) 3.入所予定(有・無) 4.退所予定(有・無)

1. 身体機能・起居動作に関連する項目について特記事項

アイテムを選択してください。 *選択しない場合削除

...(1)...アイテムを選択してください。 アイテムを選択してください。
...(2)...アイテムを選択してください。
...(3)...アイテムを選択してください。
...(4)...痛みが強く、頻まっても自力で起き上がれず、夫が抱き起こす。
...(5)...アイテムを選択してください。
...(6)...アイテムを選択してください。
...(7)...アイテムを選択してください。
...(8)...アイテムを選択してください。
...(9)...アイテムを選択してください。
...(10)...アイテムを選択してください。
...(11)...アイテムを選択してください。
...(12)...アイテムを選択してください。
...(13)...アイテムを選択してください。

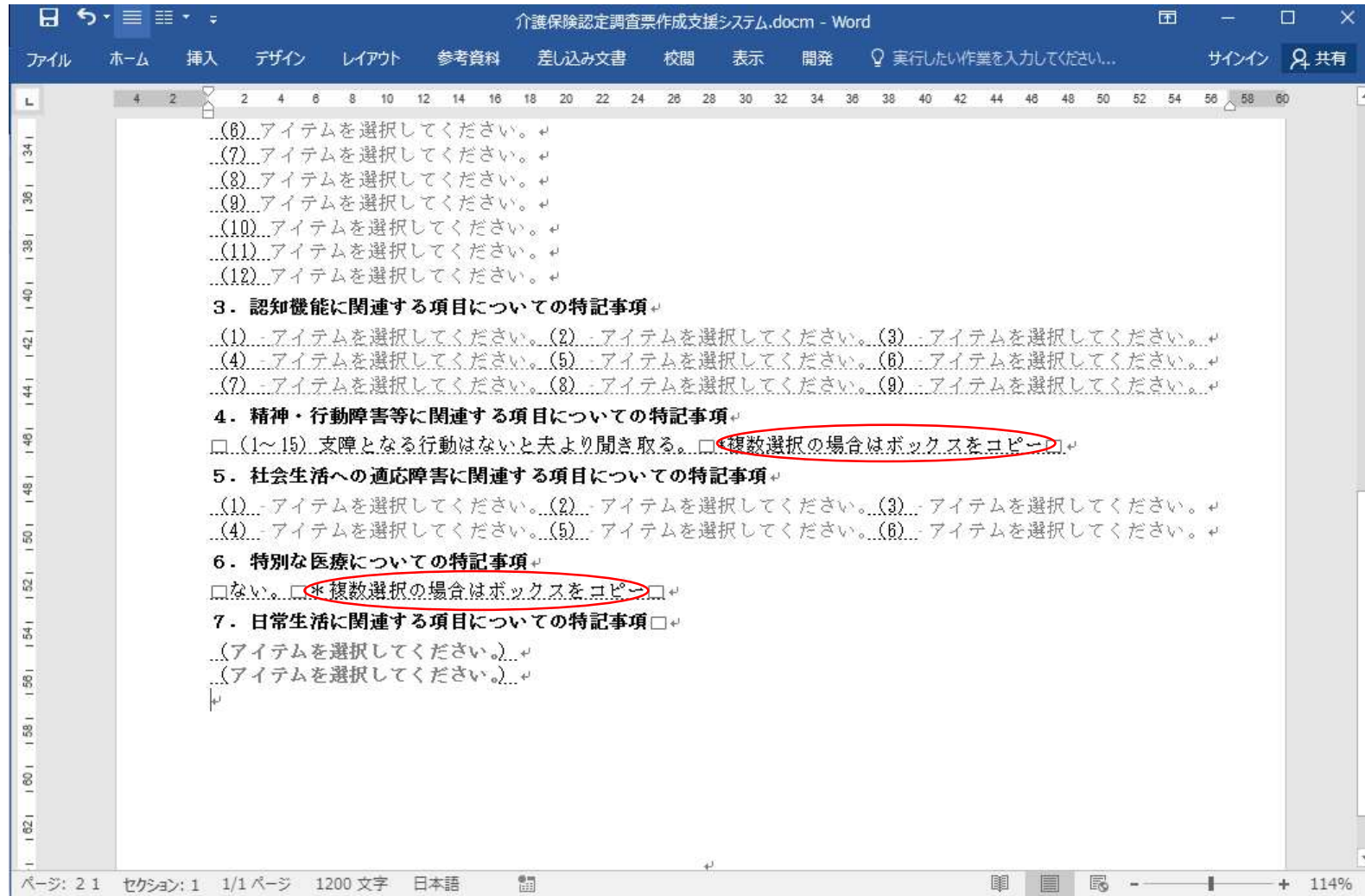
2. 生活機能に関連する項目についての特記事項

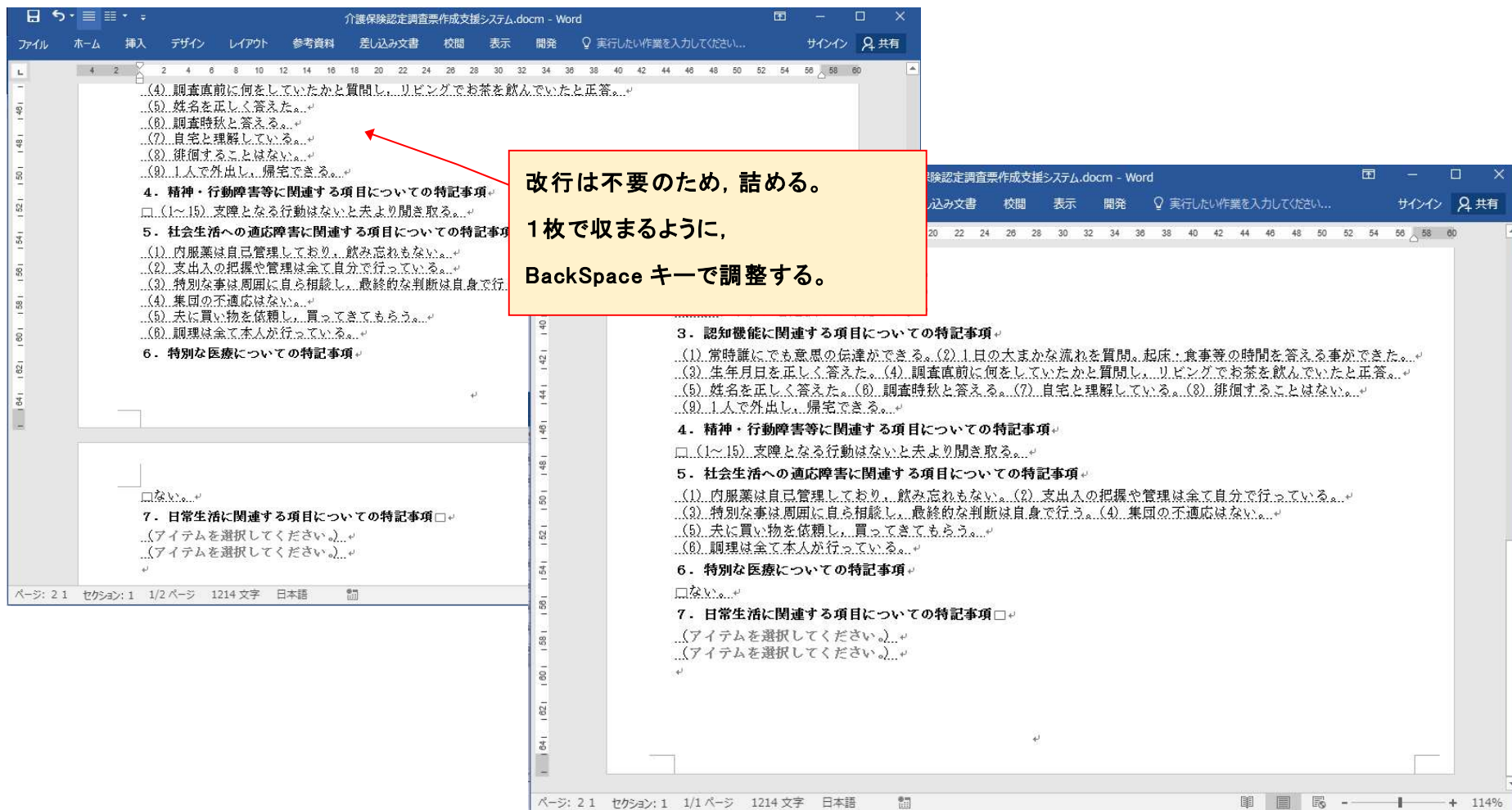
...(1)...アイテムを選択してください。
...(2)...アイテムを選択してください。
...(3)...アイテムを選択してください。
...(4)...アイテムを選択してください。

対象者に合った
エピソードを書く。

ページ: 2 / 1 セクション: 1 1 / 1 ページ 1196 文字 日本語

8. 不要な文章は削除する。





※どうしても2枚目になる場合は、1枚目の裏面にコピーしない。
2枚で提出する。

10. 4 群と日常生活自立度について

4 群と日常生活自立度については、主訴同様に対象者の状況等に合わせ、選択した根拠を特記する。様々な生活環境や身体状況等により、個々の内容は変わるため、それぞれ聞き取った内容を詳しく記載する必要があります。あえて文例はなしとした。

選択に迷ったら、認定調査員テキスト2009改訂版を確認する。

介護保険認定調査票作成支援システム.docm - Word

ファイル ホーム 挿入 デザイン レアウト 参考資料 差し込み文書 校閲 表示 開発 実行したい作業を入力してください... サインイン 共有

4 2 2 4 6 8 10 12 14 16 18 20 22 24 26 28 30 32 34 36 38 40 42 44 46 48 50 52 54 56 58 60

... (11) アイテムを選択してください。 (12) アイテムを選択してください。

3. 認知機能に関連する項目についての特記事項

(1) アイテムを選択してください。 (2) アイテムを選択してください。 (3) アイテムを選択してください。 (4) アイテムを選択してください。 (5) アイテムを選択してください。 (6) アイテムを選択してください。 (7) アイテムを選択してください。 (8) アイテムを選択してください。 (9) アイテムを選択してください。

該当する項目の数字を()に入れる。

4. 精神・行動障害等に関連する項目についての特記事項

(12) テキストにある定義に当てはまっているかを確認し、頻度とともに状況を詳しく特記する。

5. 社会生活への適応障害に関連する項目についての特記事項

(1) アイテムを選択してください。 (2) アイテムを選択してください。 (3) アイテムを選択してください。 (4) アイテムを選択してください。 (5) アイテムを選択してください。 (6) アイテムを選択してください。

6. 特別な医療についての特記事項

ない。

7. 日常生活に関連する項目についての特記事項

(A.2) 選択した理由を特記する。 (II.b) 選択した理由を特記する。

対象者に合わせたエピソードを添え、
選択した理由を書く。

ページ: 2/1 セクション: 1 1/1 ページ 1164 文字 日本語 120%

迷ったところがあれば、
認定調査員テキスト2009改訂版を適宜、読み込んで
いただいた上で、
混同しやすい選択項目について要点がまとめられた
調査のポイントと記載方法のマニュアルもぜひご活用く
ださい。

柏市 高齢者支援課 認定審査担当

