

令和4年度

市税概要



柏市

市 章



柏市発足の際、市民から募集し、
昭和29年11月21日に制定されました。
ひらがなの「か」「し」「わ」の
三文字を組み合わせたものです。

柏 市 民 憲 章

わたくしたちは、豊かな緑と水をまもり、潤いのある
住みよい柏をつくるためにこの憲章を定めます。

- 1 たがいに話し合って、心のかよう明るい柏をつくりましょう。
- 1 老人を敬い子どもを愛する、あたたかい柏をつくりましょう。
- 1 環境をととのえ、安全できれいなまち・柏をつくりましょう。
- 1 教育を重んじ、健康で、文化の薫り高い柏をつくりましょう。
- 1 国際理解を深め、平和な柏をつくりましょう。

市の位置・概要

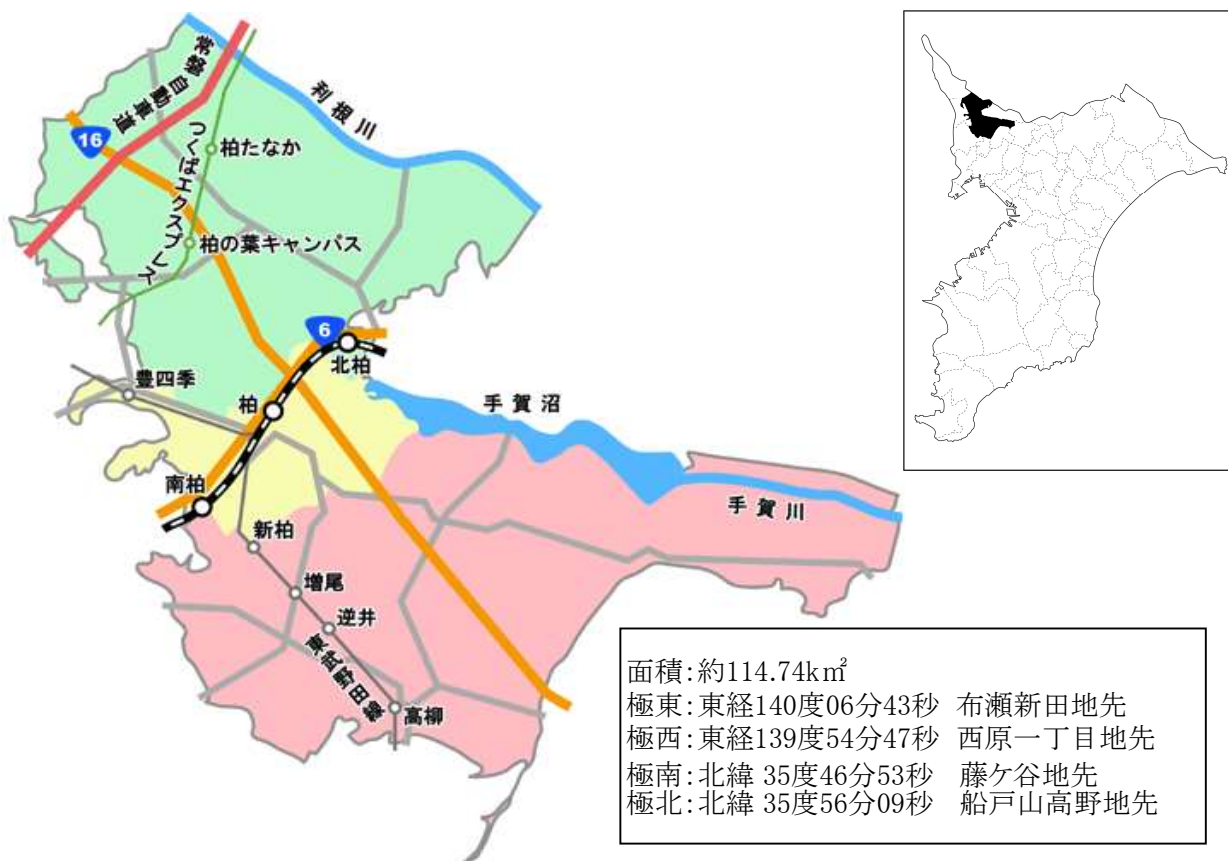
本市は、千葉県の北西部に位置し、東西の距離は約18キロメートル、南北の距離は約15キロメートル、面積は114.74平方キロメートルです。

隣接する市は、東に我孫子市・印西市、利根川を挟んで茨城県取手市・守谷市、南に鎌ヶ谷市・白井市、西に松戸市・流山市、北に野田市となっています。

鉄道は都心から放射状にJR東日本・常磐線及び首都圏新都市鉄道・つくばエクスプレスが、南北には東武アーバンパークライン(野田線)が通っています。

道路は東京・茨城方面への国道6号線や常磐自動車道、埼玉・千葉方面への国道16号線が通っており、首都圏の放射・環状両方向の交通幹線の交差点部に位置する交通の要衝となっています。

地勢は概ね平坦であり、下総台地の広い台地上を中心に、市街地や里山が形成されています。また、台地に入り込んだ大堀川、大津川、金山落等の川沿いや、手賀沼や利根川沿いに分布している低地では、干拓事業や治水事業等も進められ、まとまった農地等となっています。



人口及び世帯数の推移

単位：人, 世帯, %

年	区分	人口		前年比	世帯数	
		総数	男性			女性
令和2年		431,295	213,659	217,636	101.19	187,739
令和3年		428,396	211,626	216,770	99.33	190,120
令和4年		430,032	212,243	217,789	100.38	192,533

※各年4月1日時点の数値です。

目 次

I 総 括

1 一般会計歳入当初予算額	1
2 一般会計歳入決算額	2
(1) 令和3年度 一般会計歳入決算額の構成図	
(2) 令和3年度 市税歳入決算額の税目別構成図	
3 一般会計歳出当初予算額	4
4 一般会計歳出決算額	5
5 令和元年度市税決算額	6
6 令和2年度市税決算額	8
7 令和3年度市税決算額	10

II 市 民 税

1 個人市民税納税義務者数	12
2 法人市民税納税義務者数	12
3 個人市民税調定額	13
4 法人市民税調定額	13
5 個人市民税所得者区分別調（市町村税課税状況等の調）	14
(1) 所得割を納める納税義務者数	
(2) 所得割額	
6 個人市民税課税標準額段階別納税義務者及び所得割額（課税状況）	15

III 固定資産税及び都市計画税

1 固定資産税納税義務者数	16
2 都市計画税納税義務者数	16
3 固定資産税調定額	17
4 都市計画税調定額	17
5 国有資産等所在市町村交付金	18
6 固定資産税（土地）に関する概要	19
(1) 地目別筆数	
(2) 地目別地積	
(3) 地目別決定価格	

7	固定資産税（家屋）に関する概要	20
	（1）棟数	
	（2）床面積	
	（3）決定価格	
8	固定資産税（償却資産）に関する概要	23
	（1）決定価格	
	（2）課税標準額	
9	固定資産税の構成	25
	（1）土地地目別地積の構成	
	（2）償却資産種類別課税標準額の構成	
10	固定資産課税台帳縦覧件数	26
11	固定資産評価審査状況	26
12	都市計画税（土地）に関する概要	27
13	都市計画税（家屋）に関する概要	27
IV 諸 税		
1	軽自動車税（種別割）課税台数	28
2	軽自動車税（種別割）調定額	28
3	令和4年度軽自動車税（種別割）当初課税状況（4月1日現在）	29
4	市たばこ税に関する調	30
5	事業所税調定額	30
6	特別土地保有税調定額	30
V その他収入		
1	証明発行件数及び手数料	31
2	国有提供施設等所在市町村助成交付金調定額	31
3	賦課徴収費委託金調定額	32
4	賦課徴収費委託金交付基準別内訳	32
5	標識毀損亡失弁償金調定額	32
6	延滞金調定額	33

VI 収 納

1 市税負担状況	34
(1) 市税一人当たり負担額	
(2) 市税一世帯当たり負担額	
2 収納種別実施状況	35
(1) 取扱状況 (件数)	
(2) 収納状況 (金額)	
(3) 税目内訳 (件数)	
(4) 税目内訳 (金額)	
3 地方税共通納税システム収納状況	38
4 口座振替義務者数状況	38
5 督促状発送状況	38
6 一斉催告書発送状況	39
7 休日納税相談実績	39
8 納税促進センター運營業務委託実績	39
9 差押処分状況	40
10 差押処分による換価	40
11 令和3年度滞納処分執行停止一覧表	41
12 不納欠損額	43
13 交付要求状況	44

VII 債権管理

1 令和3年度債権管理課移管案件実績	45
2 令和3年度共同滞納整理実績 (債権管理課助言による滞納整理)	45
3 令和3年度滞納整理実施状況	46
(1) 実施状況	
(2) 差押等執行状況	

VIII そ の 他

1 過誤納金還付金 (歳出還付)	48
2 過誤納金還付加算金	48

3	還付未済額	49
4	徴税費調	50
5	令和4年度市税の税率	51
6	令和4年度税務事務分掌	53
7	令和4年度税務職員数	55

I 総 括

1 一般会計歳入当初予算額

単位:千円,%

科目	年度	令和2年度		令和3年度		令和4年度		前年比
		予 算 額	構成比	予 算 額	構成比	予 算 額	構成比	
市 税		68,390,000	49.50	65,272,000	46.13	68,627,000	46.22	105.14
地 方 譲 与 税		834,000	0.60	795,000	0.56	804,000	0.54	101.13
利 子 割 交 付 金		40,000	0.03	40,000	0.03	40,000	0.03	100.00
配 当 割 交 付 金		300,000	0.22	300,000	0.21	300,000	0.20	100.00
株 式 等 譲 渡 所 得 割 交 付 金		160,000	0.11	300,000	0.21	400,000	0.27	133.33
法 人 事 業 税 交 付 金		244,000	0.18	470,000	0.33	680,000	0.46	144.68
地 方 消 費 税 交 付 金		8,150,000	5.90	8,000,000	5.65	8,900,000	5.99	111.25
ゴ ル フ 場 利 用 税 交 付 金		20,000	0.01	20,000	0.01	20,000	0.01	100.00
自 動 車 取 得 税 交 付 金		0	0.00	0	0.00	0	0.00	-
環 境 性 能 割 交 付 金		119,000	0.09	120,000	0.09	120,000	0.08	100.00
国 有 提 供 施 設 等 所 在 市 町 村 助 成 交 付 金		146,000	0.10	146,000	0.10	146,000	0.10	100.00
地 方 特 例 交 付 金		500,000	0.36	1,794,000	1.27	505,000	0.34	28.15
地 方 交 付 税		2,320,000	1.68	3,020,000	2.13	3,220,000	2.17	106.62
交 通 安 全 対 策 特 別 交 付 金		40,000	0.03	40,000	0.03	40,000	0.03	100.00
分 担 金 及 び 負 担 金		1,088,783	0.79	1,124,831	0.80	1,117,151	0.75	99.32
使 用 料 及 び 手 数 料		2,578,235	1.87	2,582,673	1.83	2,572,852	1.73	99.62
国 庫 支 出 金		24,494,884	17.73	26,580,181	18.79	28,866,424	19.44	108.60
県 支 出 金		9,781,459	7.08	10,683,247	7.55	12,879,208	8.68	120.56
財 産 収 入		116,552	0.08	91,822	0.07	113,527	0.08	123.64
寄 附 金		123,250	0.09	226,500	0.16	226,660	0.15	100.07
繰 入 金		4,338,563	3.14	6,396,404	4.52	6,071,191	4.09	94.92
繰 越 金		500,000	0.36	500,000	0.35	500,000	0.34	100.00
諸 収 入		2,884,374	2.09	2,680,442	1.89	2,826,087	1.90	105.43
市 債		11,000,900	7.96	10,316,900	7.29	9,494,900	6.40	92.03
計		138,170,000	100.00	141,500,000	100.00	148,470,000	100.00	104.93

2 一般会計歳入決算額

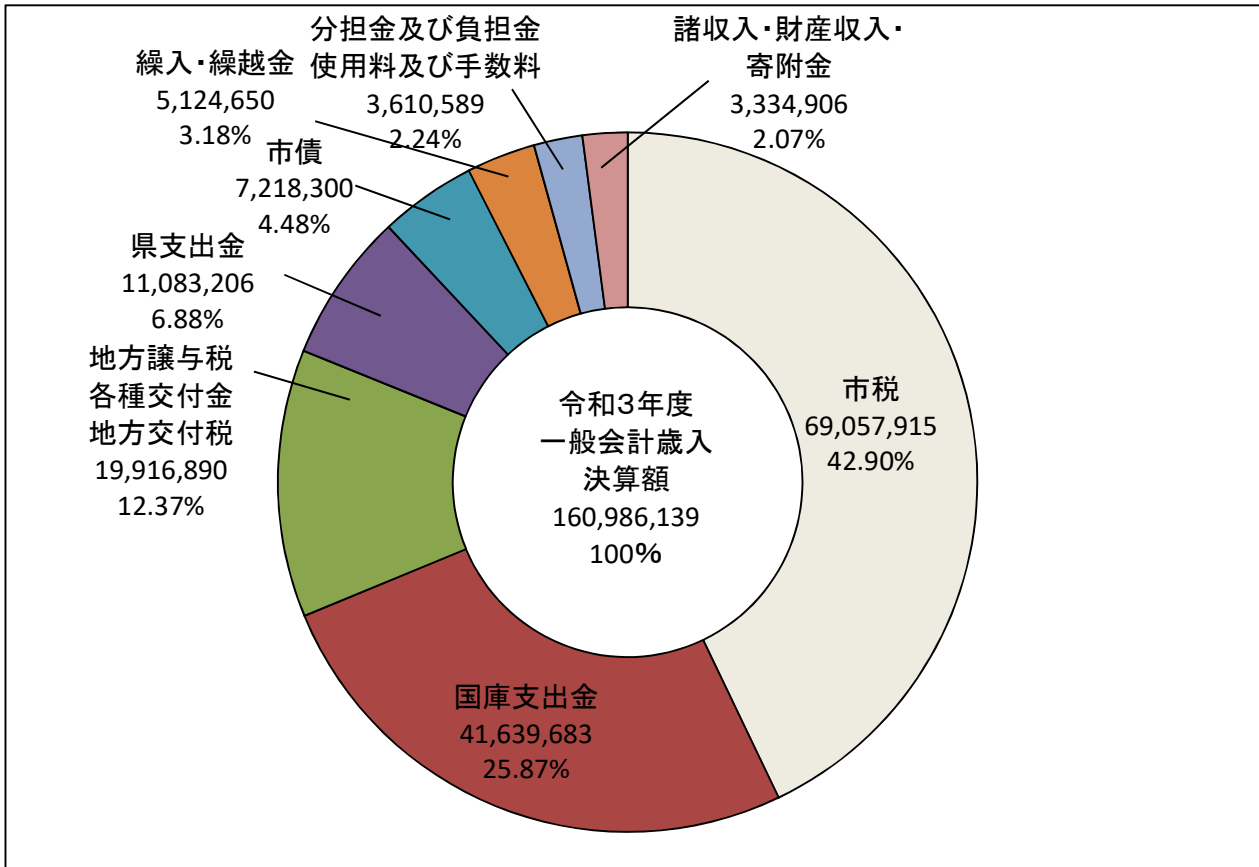
単位:千円,%

科目	年度	令和元年度		令和2年度		令和3年度		
		決算額	構成比	決算額	構成比	決算額	構成比	前年比
市	税	68,620,452	51.10	69,218,634	36.83	69,057,915	42.90	99.77
	市 民 税	33,103,677	24.65	33,412,049	17.78	33,371,361	20.73	99.88
	固 定 資 産 税	25,704,876	19.14	25,917,560	13.79	25,597,620	15.90	98.77
	軽 自 動 車 税	523,093	0.39	563,997	0.30	592,969	0.37	105.14
	市 た ば こ 税	2,438,963	1.82	2,410,266	1.28	2,606,399	1.62	108.14
	特別土地保有税	0	0.00	0	0.00	0	0.00	-
	事 業 所 税	1,500,648	1.12	1,492,761	0.79	1,513,142	0.94	101.37
	都 市 計 画 税	5,349,195	3.98	5,422,001	2.89	5,376,424	3.34	99.16
	地 方 譲 与 税	826,868	0.62	846,226	0.45	865,054	0.54	102.22
	利 子 割 交 付 金	50,989	0.04	55,339	0.03	46,728	0.03	84.44
	配 当 割 交 付 金	354,928	0.26	331,488	0.18	483,637	0.30	145.90
	株 式 等 譲 渡 所 得 割 交 付 金	233,481	0.17	403,862	0.21	610,914	0.38	151.27
	法 人 事 業 税 交 付 金	-	-	356,083	0.19	682,180	0.42	191.58
	地 方 消 費 税 交 付 金	7,201,308	5.36	8,783,494	4.67	9,629,147	5.98	109.63
	ゴ ル フ 場 利 用 税 交 付 金	22,218	0.02	18,470	0.01	22,590	0.01	122.31
	自 動 車 取 得 税 交 付 金	170,899	0.13	23	0.00	0	0.00	0.00
	環 境 性 能 割 交 付 金	49,940	0.04	103,075	0.05	109,312	0.07	106.05
	国 有 提 供 施 設 等 所 在 市 町 村 助 成 交 付 金	152,084	0.11	152,084	0.08	151,895	0.09	99.88
	地 方 特 例 交 付 金	1,171,301	0.87	541,336	0.29	895,992	0.56	165.51
	地 方 交 付 税	3,215,077	2.39	3,193,486	1.70	6,368,399	3.96	199.42
	交 通 安 全 対 策 特 別 交 付 金	46,223	0.04	51,890	0.03	51,042	0.03	98.37
	分 担 金 及 び 負 担 金	1,292,623	0.96	1,034,251	0.55	1,070,600	0.67	103.51
	使 用 料 及 び 手 数 料	2,811,635	2.09	2,409,411	1.28	2,539,989	1.58	105.42
	徴 税 手 数 料	24,567	0.02	22,330	0.01	22,235	0.01	99.57
	国 庫 支 出 金	22,362,916	16.65	73,010,289	38.84	41,639,683	25.87	57.03
	県 支 出 金	7,860,944	5.85	9,192,427	4.89	11,083,206	6.88	120.57
	賦 課 徴 収 費 委 託 金	687,729	0.51	708,823	0.38	721,268	0.45	101.76
	財 産 収 入	117,020	0.09	229,363	0.12	235,248	0.15	102.57
	寄 附 金	159,099	0.12	206,186	0.11	184,692	0.11	89.58
	繰 入 金	72,781	0.05	3,401,003	1.81	181,314	0.11	5.33
	繰 越 金	3,261,026	2.43	3,825,039	2.04	4,943,336	3.07	129.24
	諸 収 入	2,937,590	2.19	2,760,618	1.47	2,914,966	1.81	105.59
	延 滞 金	119,288	0.19	114,733	0.06	99,721	0.06	86.92
	標 識 毀 損 亡 失 弁 償 金	0	0.00	0	0.00	0	0.00	-
	市 債	11,307,600	8.42	7,836,979	4.17	7,218,300	4.48	92.11
	計	134,299,002	100.00	187,961,056	100.00	160,986,139	100.00	85.65

※特別土地保有税については、平成15年度税制改正により、平成15年度以降、新たな課税は行わないこととなっている。

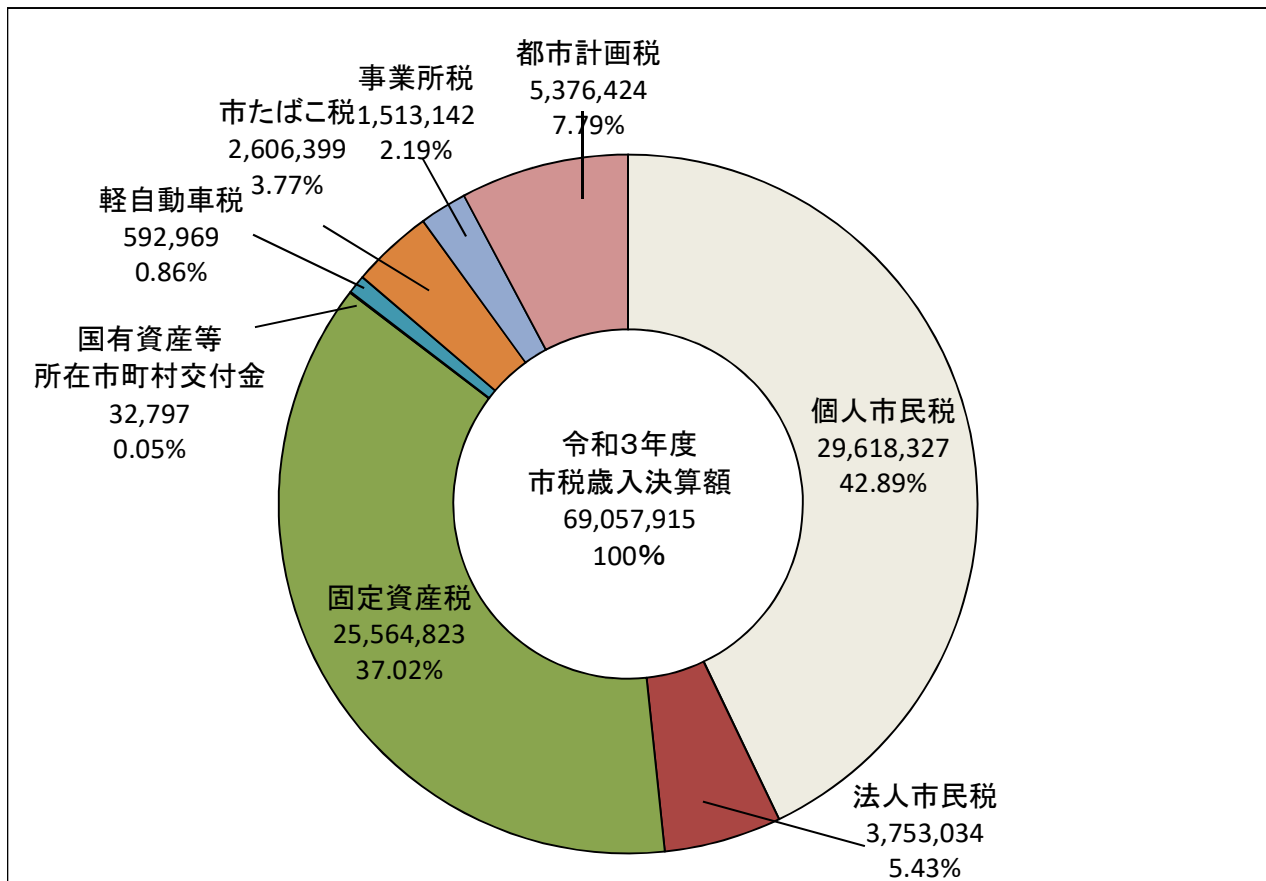
(1) 令和3年度 一般会計歳入決算額の構成図

単位:千円,%



(2) 令和3年度 市税歳入決算額の税目別構成図

単位:千円,%



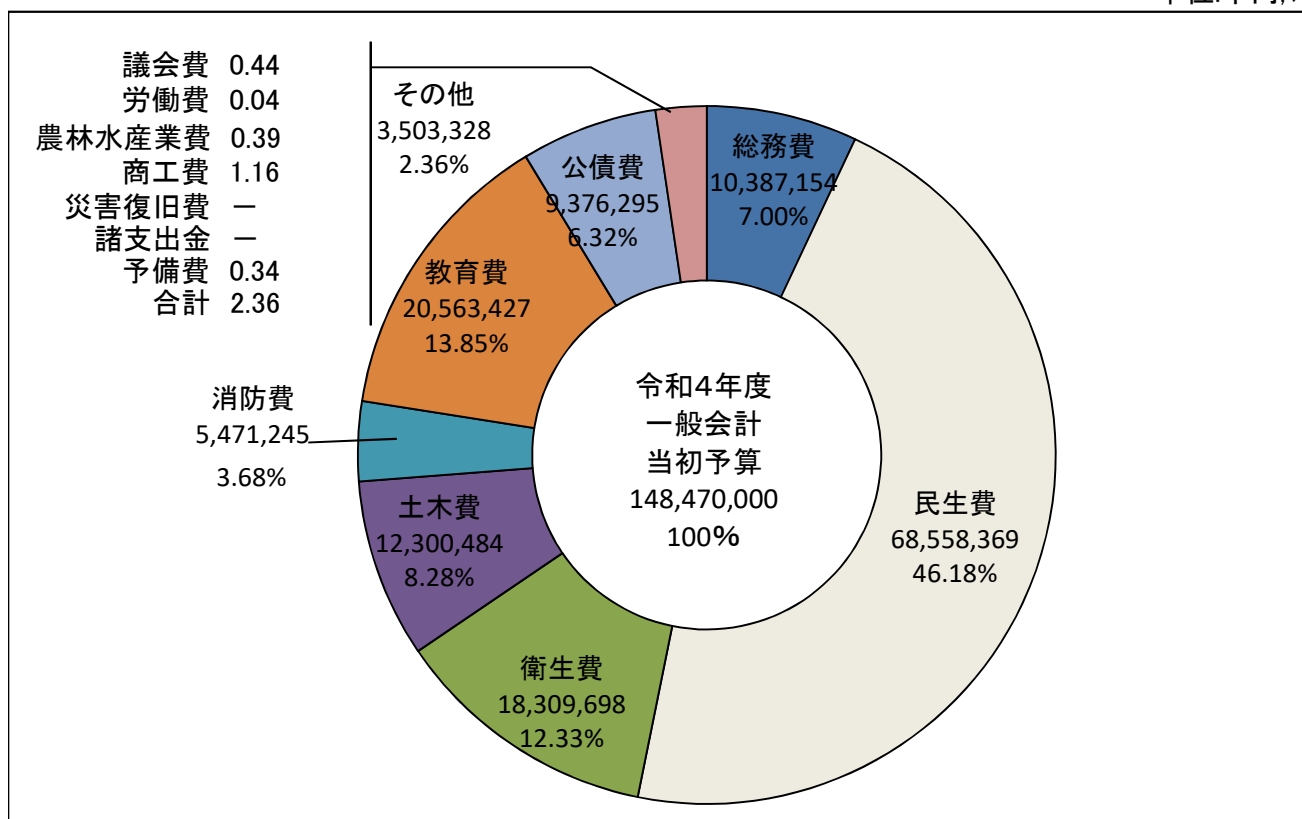
3 一般会計歳出当初予算額

単位:千円,%

科目	年度	令和2年度		令和3年度		令和4年度		
		予 算 額	構成比	予 算 額	構成比	予 算 額	構成比	前年比
議 会 費		668,942	0.48	659,773	0.47	652,935	0.44	98.96
総 務 費		10,702,524	7.75	9,493,533	6.71	10,387,154	7.00	109.41
民 生 費		61,460,184	44.48	64,159,303	45.34	68,558,369	46.18	106.86
衛 生 費		13,478,856	9.75	15,382,375	10.87	18,309,698	12.33	119.03
労 働 費		55,128	0.04	56,970	0.04	56,074	0.04	98.43
農 林 水 産 業 費		1,086,203	0.79	670,755	0.47	576,718	0.39	85.98
商 工 費		1,637,805	1.18	1,597,672	1.13	1,717,601	1.16	107.51
土 木 費		12,556,753	9.09	12,304,552	8.70	12,300,484	8.28	99.97
消 防 費		5,425,418	3.93	5,413,466	3.83	5,471,245	3.68	101.07
教 育 費		20,569,256	14.89	21,727,175	15.35	20,563,427	13.85	94.64
災 害 復 旧 費		-	-	-	-	-	-	-
公 債 費		10,228,931	7.40	9,534,426	6.74	9,376,295	6.31	98.34
諸 支 出 金		0	-	0	-	0	-	-
予 備 費		300,000	0.22	500,000	0.35	500,000	0.34	100.00
計		138,170,000	100.00	141,500,000	100.00	148,470,000	100.00	104.93

令和4年度 一般会計歳出当初予算構成図

単位:千円,%



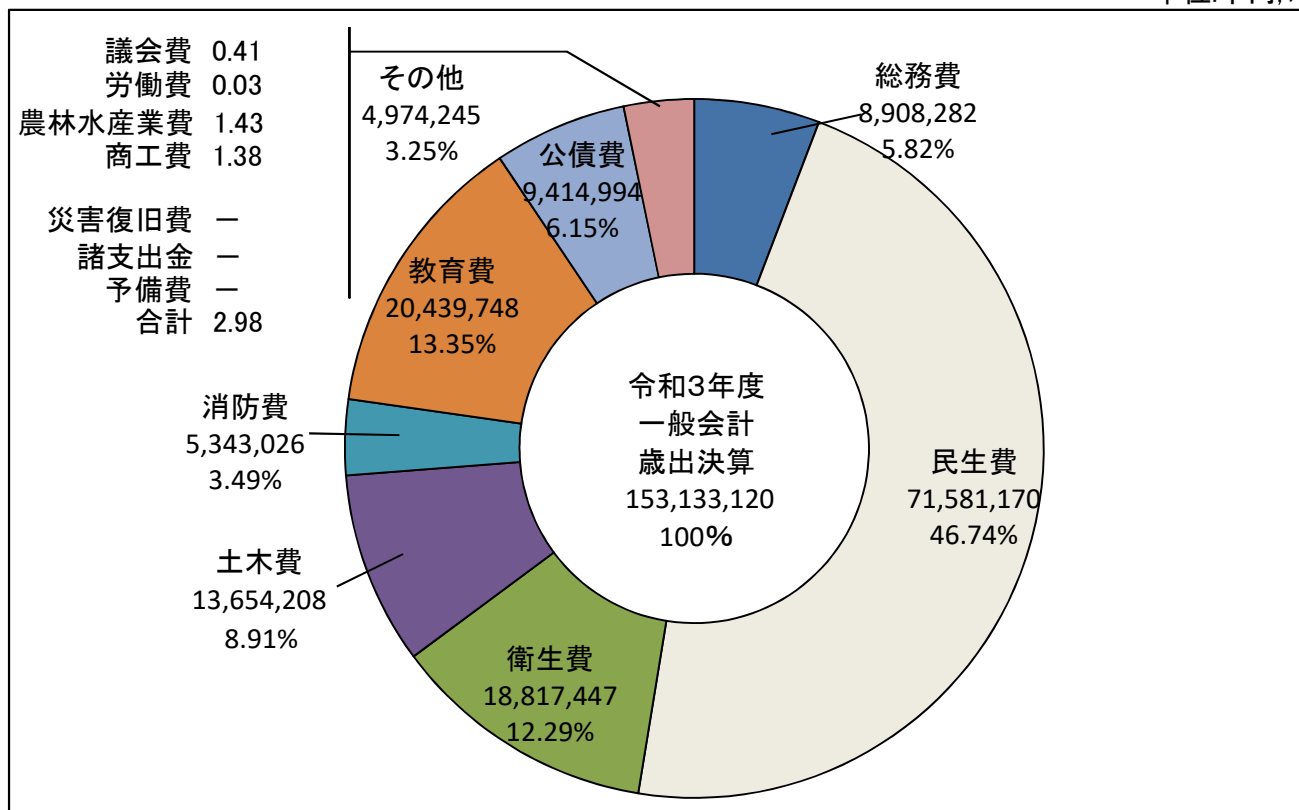
4 一般会計歳出決算額

単位:千円,%

科目	年度	令和元年度		令和2年度		令和3年度		
		決算額	構成比	決算額	構成比	決算額	構成比	前年比
議会費		655,783	0.51	660,762	0.37	625,395	0.41	94.65
総務費		8,949,384	6.97	9,951,358	5.51	8,908,282	5.82	89.52
民生費		57,293,325	44.60	103,223,385	57.18	71,581,170	46.74	69.35
衛生費		12,282,482	9.56	13,166,670	7.29	18,817,447	12.29	142.92
労働費		64,765	0.05	51,951	0.03	46,045	0.03	88.63
農林水産業費		817,688	0.64	1,040,228	0.58	2,187,951	1.43	210.33
商工費		1,937,678	1.51	3,612,276	2.00	2,114,854	1.38	58.55
土木費		11,640,277	9.06	11,509,599	6.38	13,654,208	8.91	118.63
消防費		5,094,188	3.96	5,116,625	2.83	5,343,026	3.49	104.42
教育費		18,107,597	14.09	22,023,208	12.20	20,439,748	13.35	92.81
災害復旧費		-	-	-	-	-	-	-
公債費		11,630,796	9.05	10,161,659	5.63	9,414,994	6.15	92.65
諸支出金		0	-	0	-	0	-	-
予備費		0	-	0	-	0	-	-
計		128,473,963	100.00	180,517,721	100.00	153,133,120	100.00	84.83

令和3年度 一般会計歳出決算構成図

単位:千円,%



5 令和元年度市税決算額

税目	区分	予 算 現 額		調 定 額		収 入 済 額	
個人市民税	現年課税分	28,681,000,000	28,991,908,525	28,557,196,685			
	滞納繰越分	325,000,000	1,050,651,517	318,996,361			
	小計	29,006,000,000	30,042,560,042	28,876,193,046			
法人市民税	現年課税分	4,430,000,000	4,244,862,000	4,216,584,700			
	滞納繰越分	11,000,000	56,439,346	10,899,375			
	小計	4,441,000,000	4,301,301,346	4,227,484,075			
固定資産税	現年課税分	25,162,000,000	25,710,844,950	25,466,305,286			
	滞納繰越分	192,000,000	585,351,426	203,241,499			
	小計	25,354,000,000	26,296,196,376	25,669,546,785			
国有資産等所在市町村交付金 (現年課税分)		35,000,000	35,329,500	35,329,500			
軽自動車税	現年課税分	509,000,000	525,598,100	509,659,700			
	滞納繰越分	10,000,000	40,406,367	8,222,680			
	小計	519,000,000	566,004,467	517,882,380			
	環境性能割	3,000,000	5,210,000	5,210,000			
市たばこ税	現年課税分	2,055,000,000	2,438,974,643	2,438,931,312			
	滞納繰越分	0	31,883	31,883			
	小計	2,055,000,000	2,439,006,526	2,438,963,195			
特別土地保有税	現年課税分	0	0	0			
	滞納繰越分	0	0	0			
	小計	0	0	0			
事業所税	現年課税分	1,443,000,000	1,501,637,800	1,500,647,800			
	滞納繰越分	0	0	0			
	小計	1,443,000,000	1,501,637,800	1,500,647,800			
都市計画税	現年課税分	5,267,000,000	5,358,366,050	5,300,698,042			
	滞納繰越分	46,000,000	139,738,711	48,496,935			
	小計	5,313,000,000	5,498,104,761	5,349,194,977			
市税計	現年課税分	67,585,000,000	68,812,731,568	68,030,563,025			
	滞納繰越分	584,000,000	1,872,619,250	589,888,733			
	小計	68,169,000,000	70,685,350,818	68,620,451,758			

※特別土地保有税については、平成15年度税制改正により、平成15年度以降、新たな課税は行わないこととなっている。

単位:円, %

不納欠損額	還付未済額	収入未済額	対予算増減	収 納 率	
				対予算	対調定
1,464,178	4,227,652	437,475,314	▲ 123,803,315	99.57	98.50
57,177,387	168,774	674,646,543	▲ 6,003,639	98.15	30.36
58,641,565	4,396,426	1,112,121,857	▲ 129,806,954	99.55	96.12
249,100	3,201,100	31,229,300	▲ 213,415,300	95.18	99.33
10,000,600	8,500	35,547,871	▲ 100,625	99.09	19.31
10,249,700	3,209,600	66,777,171	▲ 213,515,925	95.19	98.28
901,096	776,099	244,414,667	304,305,286	101.21	99.05
34,118,547	139,711	348,131,091	11,241,499	105.85	34.72
35,019,643	915,810	592,545,758	315,546,785	101.24	97.62
0	0	0	329,500	100.94	100.00
120,700	98,800	15,916,500	659,700	100.13	96.97
4,068,728	49,400	28,164,359	▲ 1,777,320	82.23	20.35
4,189,428	148,200	44,080,859	▲ 1,117,620	99.78	91.50
0	0	0	2,210,000	173.67	100.00
0	1,371	44,702	383,931,312	118.68	99.99
0	0	0	31,883	-	-
0	1,371	44,702	383,963,195	118.68	99.99
0	0	0	0	-	-
0	0	0	0	-	-
0	0	990,000	57,647,800	103.99	99.93
0	0	0	0	-	-
0	0	990,000	57,647,800	103.99	99.93
175,200	187,801	57,680,609	33,698,042	100.64	98.92
7,943,422	33,809	83,332,163	2,496,935	105.43	34.71
8,118,622	221,610	141,012,772	36,194,977	100.68	97.29
2,910,274	8,492,823	787,751,092	445,563,025	100.66	98.86
113,308,684	400,194	1,169,822,027	5,888,733	101.01	31.50
116,218,958	8,893,017	1,957,573,119	451,451,758	100.66	97.08

6 令和2年度市税決算額

税目	区分	予算現額	調定額	収入済額
個人市民税	現年課税分	28,588,000,000	29,667,181,393	29,256,606,603
	滞納繰越分	305,000,000	1,102,194,769	349,439,969
	小計	28,893,000,000	30,769,376,162	29,606,046,572
法人市民税	現年課税分	3,859,000,000	3,859,280,500	3,793,456,861
	滞納繰越分	13,000,000	66,198,371	12,545,366
	小計	3,872,000,000	3,925,478,871	3,806,002,227
固定資産税	現年課税分	25,643,000,000	25,998,462,200	25,669,358,709
	滞納繰越分	195,000,000	586,461,170	214,265,920
	小計	25,838,000,000	26,584,923,370	25,883,624,629
国有資産等所在市町村交付金 (現年課税分)		34,000,000	33,935,300	33,935,300
軽自動車税	現年課税分	523,000,000	548,539,500	535,677,400
	滞納繰越分	9,000,000	43,937,759	10,360,426
	小計	532,000,000	592,477,259	546,037,826
	環境性能割	26,000,000	17,959,800	17,959,800
市たばこ税	現年課税分	2,307,000,000	2,410,220,508	2,410,221,282
	滞納繰越分	0	44,702	44,702
	小計	2,307,000,000	2,410,265,210	2,410,265,984
特別土地保有税	現年課税分	0	0	0
	滞納繰越分	0	0	0
	小計	0	0	0
事業所税	現年課税分	1,491,000,000	1,509,155,800	1,491,770,800
	滞納繰越分	0	990,000	990,000
	小計	1,491,000,000	1,510,145,800	1,492,760,800
都市計画税	現年課税分	5,349,000,000	5,441,368,800	5,371,599,213
	滞納繰越分	48,000,000	139,311,060	50,401,516
	小計	5,397,000,000	5,580,679,860	5,422,000,729
市税計	現年課税分	67,820,000,000	69,486,103,801	68,580,585,968
	滞納繰越分	570,000,000	1,939,137,831	638,047,899
	小計	68,390,000,000	71,425,241,632	69,218,633,867

※特別土地保有税については、平成15年度税制改正により、平成15年度以降、新たな課税は行わないこととなっている。

単位:円, %

不納欠損額	還付未済額	収入未済額	対予算増減	収 納 率	
				対予算	対調定
2,160,172	3,089,944	411,504,562	668,606,603	102.34	98.62
82,836,547	134,319	670,052,572	44,439,969	114.57	31.70
84,996,719	3,224,263	1,081,557,134	713,046,572	102.47	96.22
111,339	151,600	65,863,900	▲ 65,543,139	98.30	98.29
5,384,487	25,200	48,293,718	▲ 454,634	96.50	18.95
5,495,826	176,800	114,157,618	▲ 65,997,773	98.30	96.96
631,586	1,051,284	329,523,189	26,358,709	100.10	98.73
22,606,080	63,145	349,652,315	19,265,920	109.88	36.54
23,237,666	1,114,429	679,175,504	45,624,629	100.18	97.36
0	0	0	▲ 64,700	99.81	100.00
579,300	44,500	12,327,300	12,677,400	102.42	97.66
4,866,992	11,400	28,721,741	1,360,426	115.12	23.58
5,446,292	55,900	41,049,041	14,037,826	102.64	92.16
0	0	0	▲ 8,040,200	69.08	100.00
0	774	0	103,221,282	104.47	99.99
0	0	0	44,702	-	-
0	774	0	103,265,984	104.48	99.99
0	0	0	0	-	-
0	0	0	0	-	-
0	0	0	0	-	-
0	0	17,385,000	770,800	100.05	98.85
0	0	0	990,000	-	-
0	0	17,385,000	1,760,800	100.12	98.85
152,581	215,416	69,832,422	22,599,213	100.42	98.72
5,324,872	15,255	83,599,927	2,401,516	105.00	36.18
5,477,453	230,671	153,432,349	25,000,729	100.46	97.16
3,634,978	4,553,518	906,436,373	760,585,968	101.12	98.70
121,018,978	249,319	1,180,320,273	68,047,899	111.94	32.90
124,653,956	4,802,837	2,086,756,646	828,633,867	101.21	96.91

7 令和3年度市税決算額

税目	区分	予算現額	調定額	収入済額
個人市民税	現年課税分	28,099,000,000	29,634,864,471	29,247,153,927
	滞納繰越分	341,000,000	1,068,918,544	371,172,846
	小計	28,440,000,000	30,703,783,015	29,618,326,773
法人市民税	現年課税分	2,717,000,000	3,706,681,100	3,696,893,326
	滞納繰越分	25,000,000	108,301,318	56,140,411
	小計	2,742,000,000	3,814,982,418	3,753,033,737
固定資産税	現年課税分	24,139,000,000	25,432,353,300	25,246,060,156
	滞納繰越分	221,000,000	678,334,042	318,762,884
	小計	24,360,000,000	26,110,687,342	25,564,823,040
国有資産等所在市町村交付金 (現年課税分)		33,000,000	32,796,800	32,796,800
軽自動車税	現年課税分	562,000,000	574,730,700	562,206,500
	滞納繰越分	9,000,000	40,366,741	9,934,444
	小計	571,000,000	615,097,441	572,140,944
	環境性能割	23,000,000	20,828,000	20,828,000
市たばこ税	現年課税分	2,359,000,000	2,606,399,176	2,606,399,176
	滞納繰越分	0	0	0
	小計	2,359,000,000	2,606,399,176	2,606,399,176
特別土地保有税	現年課税分	0	0	0
	滞納繰越分	0	0	0
	小計	0	0	0
事業所税	現年課税分	1,485,000,000	1,495,757,100	1,495,757,100
	滞納繰越分	48,000,000	17,385,000	17,385,000
	小計	1,533,000,000	1,513,142,100	1,513,142,100
都市計画税	現年課税分	5,160,000,000	5,352,741,900	5,308,916,729
	滞納繰越分	51,000,000	153,260,111	67,507,566
	小計	5,211,000,000	5,506,002,011	5,376,424,295
市税計	現年課税分	64,577,000,000	68,857,152,547	68,217,011,714
	滞納繰越分	695,000,000	2,066,565,756	840,903,151
	小計	65,272,000,000	70,923,718,303	69,057,914,865

※特別土地保有税については、平成15年度税制改正により、平成15年度以降、新たな課税は行わないこととなっている。

単位:円, %

不納欠損額	還付未済額	収入未済額	対予算増減	収 納 率	
				対予算	対調定
2,257,348	4,045,323	389,498,519	1,148,153,927	104.09	98.69
62,326,734	201,249	635,620,213	30,172,846	108.85	34.72
64,584,082	4,246,572	1,025,118,732	1,178,326,773	104.14	96.46
59,274	165,100	9,893,600	979,893,326	136.07	99.74
4,405,607	50,000	47,805,300	31,140,411	224.56	51.84
4,464,881	215,100	57,698,900	1,011,033,737	136.87	98.38
1,029,048	1,047,466	186,311,562	1,107,060,156	104.59	99.27
21,245,638	115,010	338,440,530	97,762,884	144.24	46.99
22,274,686	1,162,476	524,752,092	1,204,823,040	104.95	97.91
0	0	0	▲ 203,200	99.38	100.00
12,900	75,800	12,587,100	206,500	100.04	97.82
3,926,069	0	26,506,228	934,444	110.38	24.61
3,938,969	75,800	39,093,328	1,140,944	100.20	93.02
0	0	0	▲ 2,172,000	90.56	100.00
0	0	0	247,399,176	110.49	100.00
0	0	0	0	-	-
0	0	0	247,399,176	110.49	100.00
0	0	0	0	-	-
0	0	0	0	-	-
0	0	0	0	-	-
0	0	0	10,757,100	100.72	100.00
0	0	0	▲ 30,615,000	36.22	100.00
0	0	0	▲ 19,857,900	98.70	100.00
248,652	247,834	43,824,353	148,916,729	102.89	99.18
4,799,756	27,790	80,980,579	16,507,566	132.37	44.05
5,048,408	275,624	124,804,932	165,424,295	103.17	97.65
3,607,222	5,581,523	642,115,134	3,640,011,714	105.64	99.07
96,703,804	394,049	1,129,352,850	145,903,151	120.99	40.69
100,311,026	5,975,572	1,771,467,984	3,785,914,865	105.80	97.37

II 市 民 税

1 個人市民税納税義務者数

単位:人,%

区分		年度	令和元年度		令和2年度		令和3年度	
				前年比		前年比		前年比
普通徴収	均等割のみ		6,769	102.22	6,916	102.17	6,743	97.50
	均・所合算		54,879	101.75	55,206	100.60	55,003	99.63
	所得割のみ		2,813	97.54	2,300	81.76	2,280	99.13
	計		64,461	101.60	64,422	99.94	64,026	99.39
特別徴収	給与特徴	均等割のみ	3,716	104.53	3,703	99.65	3,833	103.51
		均・所合算	133,296	102.52	137,183	102.92	139,609	101.77
		所得割のみ	1,364	95.25	1,304	95.60	1,324	101.53
		計	138,376	102.49	142,190	102.76	144,766	101.81
	年金特徴	均等割のみ	2,613	103.08	2,896	110.83	2,813	97.13
		均・所合算	16,722	99.35	16,867	100.87	17,321	102.69
		所得割のみ	0	0.00	0	0.00	0	0.00
		計	19,335	99.83	19,763	102.21	20,134	101.88
総計	均等割のみ		13,098	103.04	13,515	103.18	13,389	99.07
	均・所合算		204,897	102.04	209,256	102.13	211,933	101.28
	所得割のみ		4,177	96.78	3,604	86.28	3,604	100.00
	計		222,172	102.00	226,375	101.89	228,926	101.13

2 法人市民税納税義務者数

単位:人,%

区分		年度	令和元年度		令和2年度		令和3年度	
				前年比		前年比		前年比
均等割のみ			6,000	100.65	6,252	104.20	6,371	101.90
均等割・法人税割			4,608	103.20	4,475	97.11	4,686	104.72
計			10,608	101.75	10,727	101.12	11,057	103.08

3 個人市民税調定額

単位:千円,%

区分		年度	令和元年度		令和2年度		令和3年度	
				前年比		前年比		前年比
普通徴収	均等割		178,417	101.46	180,343	101.08	178,470	98.96
	所得割		5,867,519	101.08	6,033,902	102.84	6,107,774	101.22
	計		6,045,936	101.09	6,214,245	102.78	6,286,244	101.16
特別徴収	給与特徴	均等割	483,843	102.45	497,101	102.74	508,696	102.33
		所得割	20,970,092	102.35	21,490,448	102.48	21,363,249	99.41
		計	21,453,935	102.35	21,987,549	102.49	21,871,945	99.47
	年金特徴	均等割	96,034	101.03	97,694	101.73	98,849	101.18
		所得割	1,396,004	99.57	1,367,693	97.97	1,377,826	100.74
		計	1,492,038	99.66	1,465,387	98.21	1,476,675	100.77
総計	均等割		758,294	102.04	775,138	102.22	786,015	101.40
	所得割		28,233,615	101.94	28,892,043	102.33	28,848,849	99.85
	計		28,991,909	101.94	29,667,181	102.33	29,634,864	99.89

4 法人市民税調定額

単位:千円,%

区分		年度	令和元年度		令和2年度		令和3年度	
				前年比		前年比		前年比
均等割			1,273,164	102.12	1,270,519	99.79	1,248,303	98.25
法人税割			2,971,699	79.64	2,588,762	87.11	2,458,378	94.96
計			4,244,863	85.27	3,859,281	90.92	3,706,681	96.05

5 個人市民税所得者区分別調(市町村税課税状況等の調)

※市町村税課税状況等の調とは、市町村税の課税の状況等について、総務省自治税務局が各市町村を対象に調査する課税の状況に関する統計資料のことを示します。

(1) 所得割を納める納税義務者数

単位:人, %

区分	令和2年度		令和3年度		令和4年度	
		構成比		構成比		構成比
給与	165,792	79.85	167,445	79.49	170,554	79.74
営業	6,605	3.18	7,357	3.49	7,231	3.38
農業	138	0.07	160	0.08	119	0.06
その他の所得	32,431	15.62	32,728	15.54	32,814	15.34
分離課税の譲渡所得等	2,669	1.28	2,960	1.40	3,157	1.48
計	207,635	100.00	210,650	100.00	213,875	100.00

※市町村税課税状況等の調は、当初課税の状況を時点としているため、決算の数値とは異なります。

(2) 所得割額

単位:千円, %

区分	令和2年度		令和3年度		令和4年度	
		構成比		構成比		構成比
給与	23,245,720	81.50	22,836,171	80.46	23,436,841	79.96
営業	1,026,368	3.60	1,153,922	4.06	1,399,122	4.77
農業	12,384	0.04	19,837	0.07	12,978	0.05
その他の所得	2,607,370	9.14	2,668,909	9.40	2,736,999	9.34
分離課税の譲渡所得等	1,630,159	5.72	1,704,675	6.01	1,723,792	5.88
計	28,522,001	100.00	28,383,514	100.00	29,309,732	100.00

※市町村税課税状況等の調は、当初課税の状況を時点としているため、決算の数値とは異なります。

6 個人市民税課税標準額段階別納税義務者及び所得割額（課税状況）

単位：人、千円、%

課税標準	区分	令和2年度		令和3年度		令和4年度	
			構成比		構成比		構成比
10万円以下	納税義務者	7,558	3.64	7,419	3.52	7,114	3.33
	所得割額	229,091	0.80	329,990	1.16	203,588	0.69
10万円超 100万円以下	納税義務者	58,723	28.28	60,078	28.52	59,923	28.02
	所得割額	1,907,184	6.69	1,946,237	6.86	1,970,615	6.72
100万円超 200万円以下	納税義務者	57,481	27.68	59,892	28.43	59,625	27.88
	所得割額	4,775,176	16.74	4,936,997	17.39	4,949,557	16.89
200万円超 300万円以下	納税義務者	35,741	17.21	35,666	16.93	37,037	17.32
	所得割額	4,904,165	17.19	4,838,052	17.05	4,981,910	17.00
300万円超 400万円以下	納税義務者	18,677	9.00	18,460	8.76	19,363	9.05
	所得割額	3,723,938	13.06	3,627,586	12.78	3,769,252	12.86
400万円超 550万円以下	納税義務者	14,881	7.17	14,460	6.87	14,938	6.98
	所得割額	4,051,545	14.21	3,863,366	13.61	3,949,951	13.48
550万円超 700万円以下	納税義務者	5,965	2.87	5,893	2.80	6,317	2.95
	所得割額	2,121,272	7.44	2,099,185	7.40	2,210,259	7.54
700万円超 1000万円以下	納税義務者	4,626	2.23	4,761	2.26	5,199	2.43
	所得割額	2,217,410	7.77	2,251,494	7.93	2,432,614	8.30
1000万円超	納税義務者	3,983	1.92	4,021	1.91	4,359	2.04
	所得割額	4,592,220	16.10	4,490,607	15.82	4,841,986	16.52
計	納税義務者	207,635	100.00	210,650	100.00	213,875	100.00
	所得割額	28,522,001	100.00	28,383,514	100.00	29,309,732	100.00

※市町村税課税状況等の調は、当初課税の状況を時点としているため、決算の数値とは異なります。

Ⅲ 固定資産税
及び
都市計画税

1 固定資産税納税義務者数

単位:人,%

区分	年度	令和元年度		令和2年度		令和3年度	
			前年比		前年比		前年比
土	地	132,373	101.48	134,420	101.55	136,059	101.22
家	屋	128,801	101.41	130,972	101.69	132,361	101.06
実	数	147,614	101.03	149,526	101.30	150,879	100.90
償	却 資 産	4,486	106.10	4,504	100.40	3,990	88.59
国	有 資 産 等 所 在 市 町 村 交 付 金	8	100.00	8	100.00	8	100.00
計		152,108	101.18	154,038	101.27	154,877	100.54

2 都市計画税納税義務者数

単位:人,%

区分	年度	令和元年度		令和2年度		令和3年度	
			前年比		前年比		前年比
土	地	125,238	101.56	127,281	101.63	128,875	101.25
家	屋	122,523	101.47	124,659	101.74	126,042	101.11
実	数	138,747	101.11	140,679	101.39	142,028	100.96

3 固定資産税調定額

単位:千円,%

区分	年度	令和元年度		令和2年度		令和3年度	
			前年比		前年比		前年比
土地		9,855,241	99.99	9,844,234	99.89	9,757,396	99.12
家屋		12,288,442	104.34	12,679,492	103.18	12,394,984	97.76
償却資産		3,567,162	102.32	3,474,736	97.41	3,279,973	94.39
純固定資産税計		25,710,845	102.35	25,998,462	101.12	25,432,353	97.82
国有資産等所在 市町村交付金		35,330	95.78	33,935	96.05	32,796	96.64
計		25,746,175	102.34	26,032,397	101.11	25,465,149	97.82

4 都市計画税調定額

単位:千円,%

区分	年度	令和元年度		令和2年度		令和3年度	
			前年比		前年比		前年比
土地		2,730,871	100.07	2,730,979	100.00	2,708,195	99.17
家屋		2,627,495	104.94	2,710,390	103.15	2,644,546	97.57
計		5,358,366	102.40	5,441,369	101.55	5,352,741	98.37

5 国有資産等所在市町村交付金

単位:円,%

区分		令和元年度		令和2年度		令和3年度	
			前年比		前年比		前年比
交付金	関東財務局	17,251,200	91.12	16,570,500	96.05	16,072,900	97.00
	関東地方整備局	1,199,700	98.38	1,176,800	98.09	1,138,300	96.73
	(道路整備)	1,199,700	98.38	1,176,800	98.09	1,138,300	96.73
	(治水特別)	0	0.00	0	0.00	0	0.00
	北関東防衛局	9,629,700	105.64	9,390,100	97.51	8,843,100	94.17
	農林水産大臣 官房経理課	342,000	100.50	331,600	96.96	322,000	97.10
	関東農政局	664,500	95.64	540,900	81.40	517,000	95.58
	千葉県	5,066,900	94.53	4,779,800	94.33	4,782,300	100.05
	内閣府大臣 官房会計課	516,400	96.29	503,200	97.44	490,400	97.46
	厚生労働大臣 官房会計課	659,100	96.23	642,400	97.47	630,800	98.19
計		35,329,500	95.78	33,935,300	96.05	32,796,800	96.65

6 固定資産税(土地)に関する概要

(1) 地目別筆数

単位:筆, %

区分		令和2年度		令和3年度		令和4年度	
			構成比		構成比		構成比
筆 数	田	8,311	3.59	8,299	3.57	8,297	3.56
	畑	17,815	7.71	17,645	7.60	17,522	7.51
	宅地	180,201	77.93	181,531	78.14	182,662	78.28
	山林	8,092	3.50	8,023	3.45	7,991	3.42
	雑種地等	16,815	7.27	16,830	7.24	16,873	7.23
	計	231,234	100.00	232,328	100.00	233,345	100.00

(2) 地目別地積

単位:m², %

区分		令和2年度		令和3年度		令和4年度	
			構成比		構成比		構成比
地 積	田	12,995,404	17.46	12,993,508	17.46	12,995,973	17.46
	畑	13,719,953	18.44	13,594,777	18.27	13,469,291	18.10
	宅地	33,796,421	45.41	33,948,750	45.62	34,094,652	45.81
	山林	6,380,837	8.57	6,310,954	8.48	6,273,254	8.43
	雑種地等	7,533,796	10.12	7,567,866	10.17	7,588,003	10.20
	計	74,426,411	100.00	74,415,855	100.00	74,421,173	100.00

(3) 地目別決定価格

単位:千円, %

区分		令和2年度		令和3年度		令和4年度	
			構成比		構成比		構成比
決 定 価 格	田	1,239,642	0.06	1,238,167	0.06	1,238,463	0.06
	畑	39,674,048	1.90	38,518,756	1.81	36,934,020	1.73
	宅地	1,905,485,633	91.41	1,955,821,895	91.72	1,958,834,392	91.91
	山林	12,682,439	0.61	12,640,061	0.59	12,359,981	0.58
	雑種地等	125,388,417	6.02	124,074,579	5.82	121,898,033	5.72
	計	2,084,470,179	100.00	2,132,293,458	100.00	2,131,264,889	100.00

7 固定資産税(家屋)に関する概要

(1) 棟数

単位:棟,%

区分		令和2年度		令和3年度		令和4年度	
			構成比		構成比		構成比
木 造	専用住宅	87,818	70.89	88,918	71.34	89,798	71.27
	その他住宅	5,732	4.63	5,672	4.55	5,719	4.54
	事務所	886	0.72	875	0.70	892	0.71
	店舗・銀行						
	工場・倉庫	859	0.69	834	0.67	832	0.66
	旅館・ホテル						
	病院	91	0.07	92	0.07	94	0.07
	その他	3,904	3.15	3,854	3.09	3,812	3.03
	計	99,290	80.15	100,245	80.42	101,147	80.28
非 木 造	住宅	15,962	12.89	16,019	12.85	16,232	12.88
	アパート						
	事務所	2,502	2.02	2,406	1.93	2,511	1.99
	店舗・銀行						
	工場・倉庫	3,316	2.68	3,169	2.54	3,262	2.59
	ホテル・病院	177	0.14	170	0.14	179	0.14
	その他	2,630	2.12	2,638	2.12	2,668	2.12
	計	24,587	19.85	24,402	19.58	24,852	19.72
合	計	123,877	100.00	124,647	100.00	125,999	100.00

(2) 床面積

単位:㎡,%

区分		令和2年度		令和3年度		令和4年度	
			構成比		構成比		構成比
木 造	専用住宅	9,395,344	41.04	9,518,219	41.61	9,620,989	41.33
	その他住宅	1,053,383	4.60	1,052,242	4.60	1,072,595	4.61
	事務所	95,671	0.42	94,427	0.41	97,894	0.42
	店舗・銀行						
	工場・倉庫	58,497	0.25	55,340	0.24	57,532	0.25
	旅館・ホテル	10,891	0.05	11,468	0.05	12,006	0.05
	病院						
	その他	138,435	0.60	137,070	0.60	136,372	0.58
	計	10,752,221	46.96	10,868,766	47.51	10,997,388	47.24
非 木 造	住宅	6,260,662	27.35	6,252,979	27.33	6,388,254	27.44
	アパート						
	事務所	2,318,541	10.13	2,269,104	9.92	2,329,240	10.01
	店舗・銀行						
	工場・倉庫	3,041,379	13.28	2,983,649	13.04	3,028,912	13.01
	ホテル・病院	335,978	1.47	335,997	1.47	352,686	1.52
	その他	185,580	0.81	166,361	0.73	182,214	0.78
	計	12,142,140	53.04	12,008,090	52.49	12,281,306	52.76
合	計	22,894,361	100.00	22,876,856	100.00	23,278,694	100.00

(3) 決定価格

単位:千円,%

区分		令和2年度		令和3年度		令和4年度	
			構成比		構成比		構成比
木 造	専用住宅	282,364,001	29.58	275,719,376	29.47	288,606,598	29.69
	その他住宅	30,712,897	3.22	29,763,558	3.18	31,587,257	3.25
	事務所	2,509,583	0.26	2,335,879	0.25	2,502,619	0.26
	店舗・銀行						
	工場・倉庫	439,353	0.05	410,136	0.04	426,524	0.04
	旅館・ホテル	276,738	0.03	287,251	0.03	329,854	0.03
	病院						
	その他	853,332	0.09	822,577	0.09	844,442	0.09
	計	317,155,904	33.23	309,338,777	33.06	324,297,294	33.36
非 造	住宅	352,702,673	36.95	349,911,583	37.40	362,283,912	37.27
	アパート						
	事務所	140,424,165	14.71	135,765,857	14.51	140,066,544	14.41
	店舗・銀行						
	工場・倉庫	108,963,575	11.42	105,288,444	11.25	107,727,066	11.08
	ホテル・病院	30,838,383	3.23	31,579,322	3.37	33,429,770	3.44
	その他	4,411,527	0.46	3,841,692	0.41	4,274,915	0.44
	計	637,340,323	66.77	626,386,898	66.94	647,782,207	66.64
合	計	954,496,227	100.00	935,725,675	100.00	972,079,501	100.00

8 固定資産税(償却資産)に関する概要

(1) 決定価格

単位:千円,%

区分		令和2年度		令和3年度		令和4年度	
			構成比		構成比		構成比
市長が価格等を決定したもの	構 築 物	72,179,660	30.01	67,921,894	28.96	70,756,613	29.58
	機 械 及 び 置 装	59,622,521	24.78	58,875,056	25.10	57,680,166	24.11
	船 舶	720	0.00	1,268	0.00	10,458	0.01
	航 空 機	805	0.00	11,584	0.00	8,651	0.00
	車 両 及 び 運 搬 具	843,935	0.35	1,148,229	0.49	1,024,334	0.43
	工 具 及 び 備 品	37,736,302	15.69	35,674,300	15.21	40,273,396	16.83
	計	170,383,943	70.83	163,632,331	69.76	169,753,618	70.96
法第三八九条関係	総務大臣が価格を決定したもの	62,047,075	25.79	62,661,893	26.71	61,159,360	25.56
	県知事が価格を決定したもの	8,120,963	3.38	8,273,694	3.53	8,321,727	3.48
	計	70,168,038	29.17	70,935,587	30.24	69,481,087	29.04
合 計	240,551,981	100.00	234,567,918	100.00	239,234,705	100.00	

(2) 課税標準額

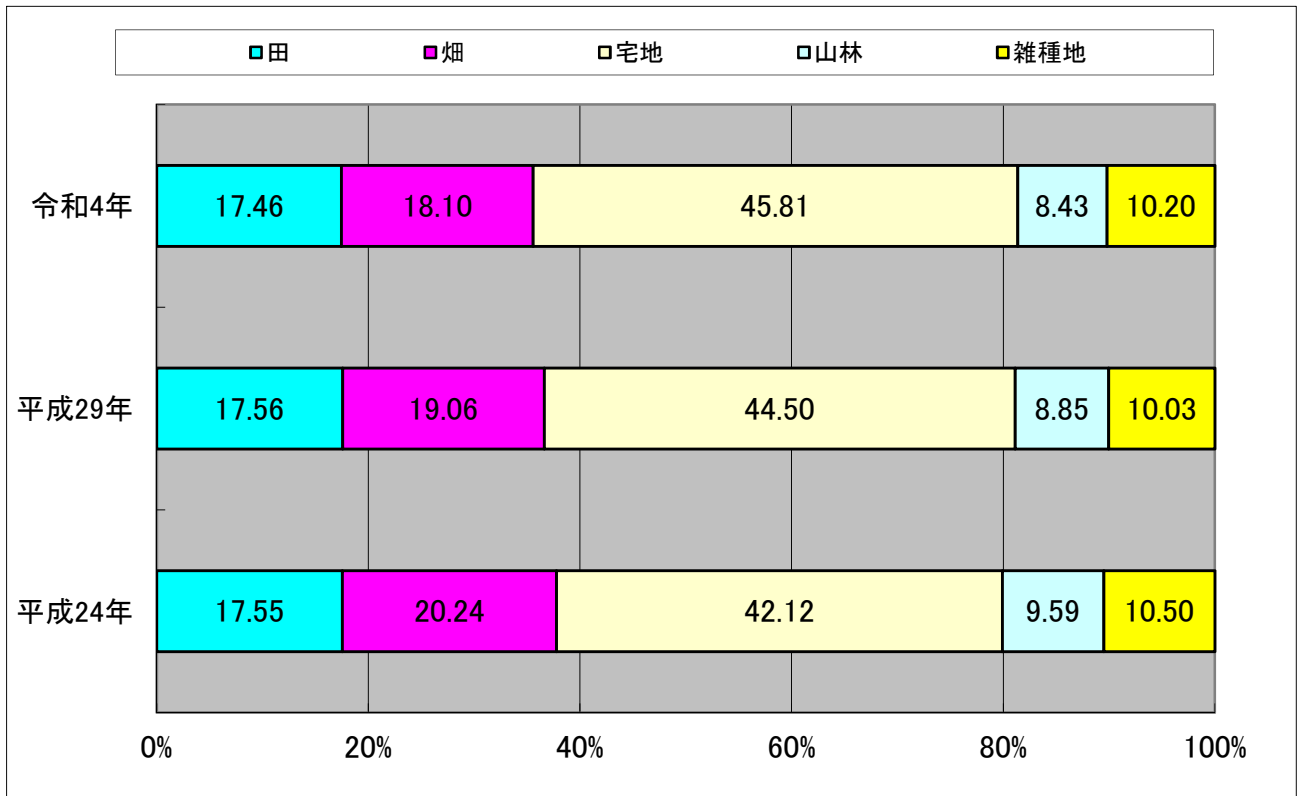
単位:千円,%

区分	年度	令和2年度		令和3年度		令和4年度	
			構成比		構成比		構成比
市長が価格等を決定したもの	構 築 物	72,105,796	30.79	66,704,200	29.45	70,703,292	30.34
	機 械 及 び 置 装	58,312,718	24.90	56,400,095	24.90	55,460,088	23.80
	船 舶	685	0.00	1,223	0.00	10,423	0.01
	航 空 機	805	0.00	11,584	0.01	8,651	0.00
	車 両 及 び 運 搬 具	843,935	0.36	1,146,486	0.51	1,024,334	0.44
	工 具 及 び 備 品	37,573,922	16.04	35,232,160	15.56	40,217,495	17.26
	計	168,837,861	72.09	159,495,748	70.43	167,424,283	71.85
法第三八九条関係	総務大臣が価格を決定したもの	59,923,274	25.58	61,414,271	27.12	59,955,069	25.73
	県知事が価格を決定したもの	5,449,479	2.33	5,561,299	2.45	5,631,495	2.42
	計	65,372,753	27.91	66,975,570	29.57	65,586,564	28.15
合 計		234,210,614	100.00	226,471,318	100.00	233,010,847	100.00

9 固定資産税の構成

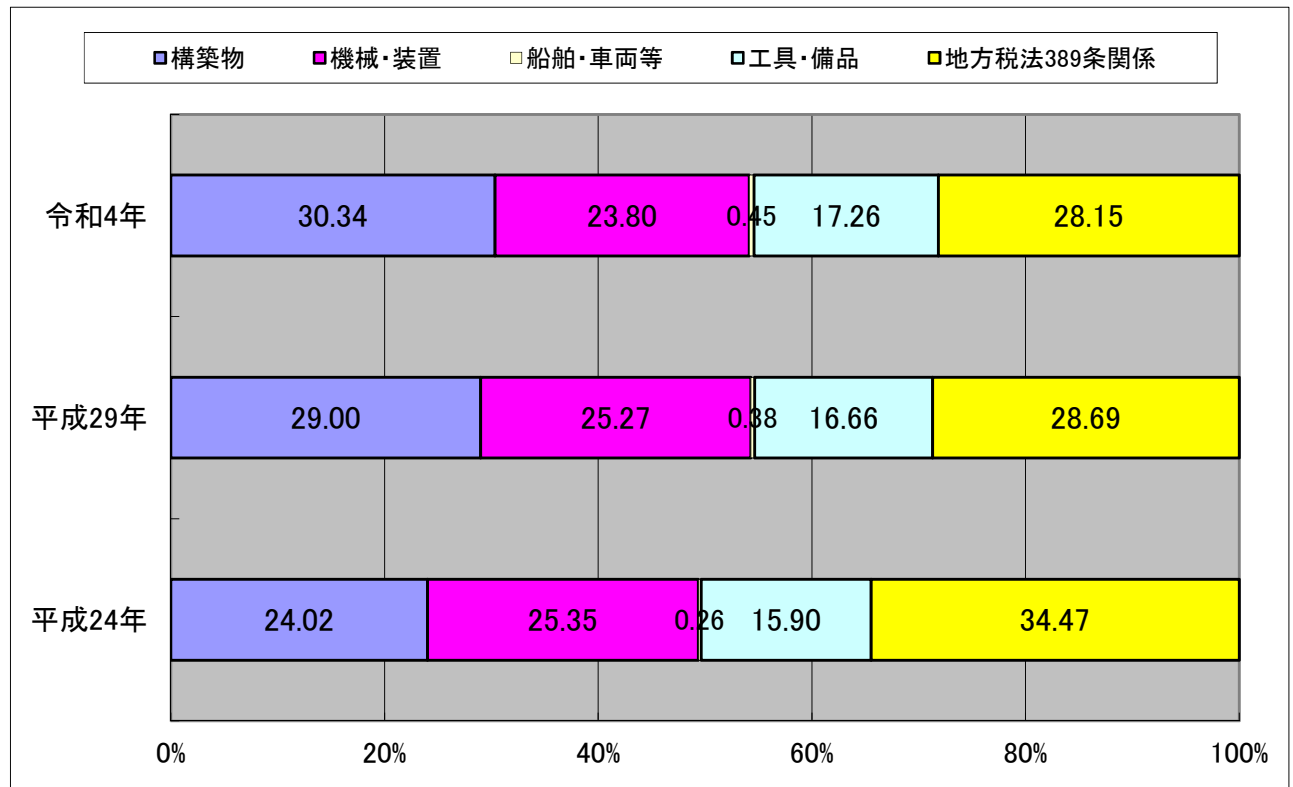
(1) 土地地目別地積の構成

単位：％



(2) 償却資産種類別課税標準額の構成

単位：％



10 固定資産課税台帳縦覧件数

単位:件,人

区分	年度	平成28年度	平成29年度	平成30年度	令和元年度	令和2年度	令和3年度	令和4年度
土地		40	20	58	76	11	102	67
家屋		2	37	35	72	1	35	54
償却資産		0	0	0	0	0	0	0
計		42	57	93	148	12	137	121
縦覧者数		4	8	10	7	4	12	15

11 固定資産評価審査状況

単位:件

区分	年度	平成28年度	平成29年度	平成30年度	令和元年度	令和2年度	令和3年度	令和4年度	
土地	申出件数	0	1	0	1	0	2	0	
	処 理	取下	-	-	-	-	-	-	-
		却下	-	1	-	1	-	-	-
		棄却	-	-	-	-	-	2	-
		容認	-	-	-	-	-	-	-
家屋	申出件数	0	1	1	0	0	1	0	
	処 理	取下	-	-	1	-	-	-	-
		却下	-	1	-	-	-	-	-
		棄却	-	-	-	-	-	1	-
		容認	-	-	-	-	-	-	-
償却資産	申出件数	0	0	0	0	0	0	0	
	処 理	取下	-	-	-	-	-	-	-
		却下	-	-	-	-	-	-	-
		棄却	-	-	-	-	-	-	-
		容認	-	-	-	-	-	-	-
計	申出件数	0	2	1	1	0	3	0	
	処 理	取下	-	-	1	-	-	-	-
		却下	-	2	-	1	-	-	-
		棄却	-	-	-	-	-	3	-
		容認	-	-	-	-	-	-	-

※令和4年11月1日時点

12 都市計画税(土地)に関する概要

単位:筆, 千㎡, 千円, %

区分	年度	令和2年度		令和3年度		令和4年度	
			構成比		構成比		構成比
(1) 地目別筆数							
筆数	農地	4,461	2.80	4,341	2.71	4,242	2.63
	宅地	144,573	90.69	145,736	90.93	146,728	91.09
	その他	10,376	6.51	10,191	6.36	10,112	6.28
	計	159,410	100.00	160,268	100.00	161,082	100.00
(2) 地目別地積							
地積	農地	2,791	7.81	2,752	7.70	2,656	7.44
	宅地	28,974	81.07	29,124	81.53	29,273	81.95
	その他	3,975	11.12	3,848	10.77	3,789	10.61
	計	35,740	100.00	35,724	100.00	35,718	100.00
(3) 地目別決定価格							
決定価格	農地	38,896,345	1.96	37,747,671	1.85	36,165,202	1.78
	宅地	1,830,145,834	92.07	1,881,485,263	92.41	1,884,961,006	92.61
	その他	118,663,339	5.97	116,908,419	5.74	114,190,690	5.61
	計	1,987,705,518	100.00	2,036,141,353	100.00	2,035,316,898	100.00

13 都市計画税(家屋)に関する概要

単位:棟, ㎡, 千円, %

区分	年度	令和2年度		令和3年度		令和4年度	
			構成比		構成比		構成比
(1) 棟数							
棟数	木造	90,245	80.86	91,179	81.11	92,039	80.98
	非木造	21,356	19.14	21,236	18.89	21,621	19.02
	計	111,601	100.00	112,415	100.00	113,660	100.00
(2) 床面積							
床面積	木造	9,897,276	46.62	10,008,721	47.15	10,130,127	46.87
	非木造	11,332,023	53.38	11,219,884	52.85	11,483,252	53.13
	計	21,229,299	100.00	21,228,605	100.00	21,613,379	100.00
(3) 決定価格							
決定価格	木造	298,206,836	32.97	290,820,739	32.78	305,104,392	33.06
	非木造	606,349,847	67.03	596,243,309	67.22	617,766,220	66.94
	計	904,556,683	100.00	887,064,048	100.00	922,870,612	100.00

IV 諸 税

1 軽自動車税(種別割)課税台数

単位:台, %

区分		年度	令和元年度		令和2年度		令和3年度	
				構成比		構成比		構成比
自原 動 機 車 付	50cc 以下	12,614	15.52	12,206	14.85	11,924	14.27	
		761	0.94	748	0.91	737	0.88	
		3,704	4.56	3,942	4.80	4,128	4.94	
	ミニカー	218	0.27	234	0.28	260	0.31	
軽 自 動 車	二輪	3,847	4.73	3,821	4.65	3,924	4.69	
	三輪	1	0.00	1	0.00	1	0.00	
	四輪乗用	42,445	52.23	43,355	52.74	44,598	53.36	
	四輪貨物用	11,501	14.15	11,654	14.18	11,788	14.10	
自 小 型 特 殊 車	農耕作業用	1,101	1.36	1,104	1.34	1,000	1.20	
	その他	595	0.73	610	0.74	613	0.73	
二 自	輪の小型車	4,480	5.51	4,528	5.51	4,608	5.52	
計		81,267	100.00	82,203	100.00	83,581	100.00	

2 軽自動車税(種別割)調定額

単位:円, %

区分		年度	令和元年度		令和2年度		令和3年度	
				構成比		構成比		構成比
自原 動 機 車 付	50cc 以下	25,228,000	4.80	24,412,000	4.45	23,848,000	4.15	
		1,522,000	0.29	1,496,000	0.27	1,474,000	0.26	
		8,889,600	1.69	9,460,800	1.72	9,907,200	1.72	
	ミニカー	806,600	0.15	865,800	0.16	962,000	0.17	
軽 自 動 車	二輪	13,849,200	2.64	13,755,600	2.51	14,126,400	2.46	
	三輪	4,600	0.00	4,600	0.00	4,600	0.00	
	四輪乗用	387,811,800	73.79	409,165,300	74.59	433,588,400	75.44	
	四輪貨物用	54,453,400	10.36	55,962,800	10.20	57,155,400	9.94	
自 小 型 特 殊 車	農耕作業用	2,642,400	0.50	2,649,600	0.48	2,400,000	0.42	
	その他	3,510,500	0.67	3,599,000	0.66	3,616,700	0.63	
二 自	輪の小型車	26,880,000	5.11	27,168,000	4.96	27,648,000	4.81	
計		525,598,100	100.00	548,539,500	100.00	574,730,700	100.00	

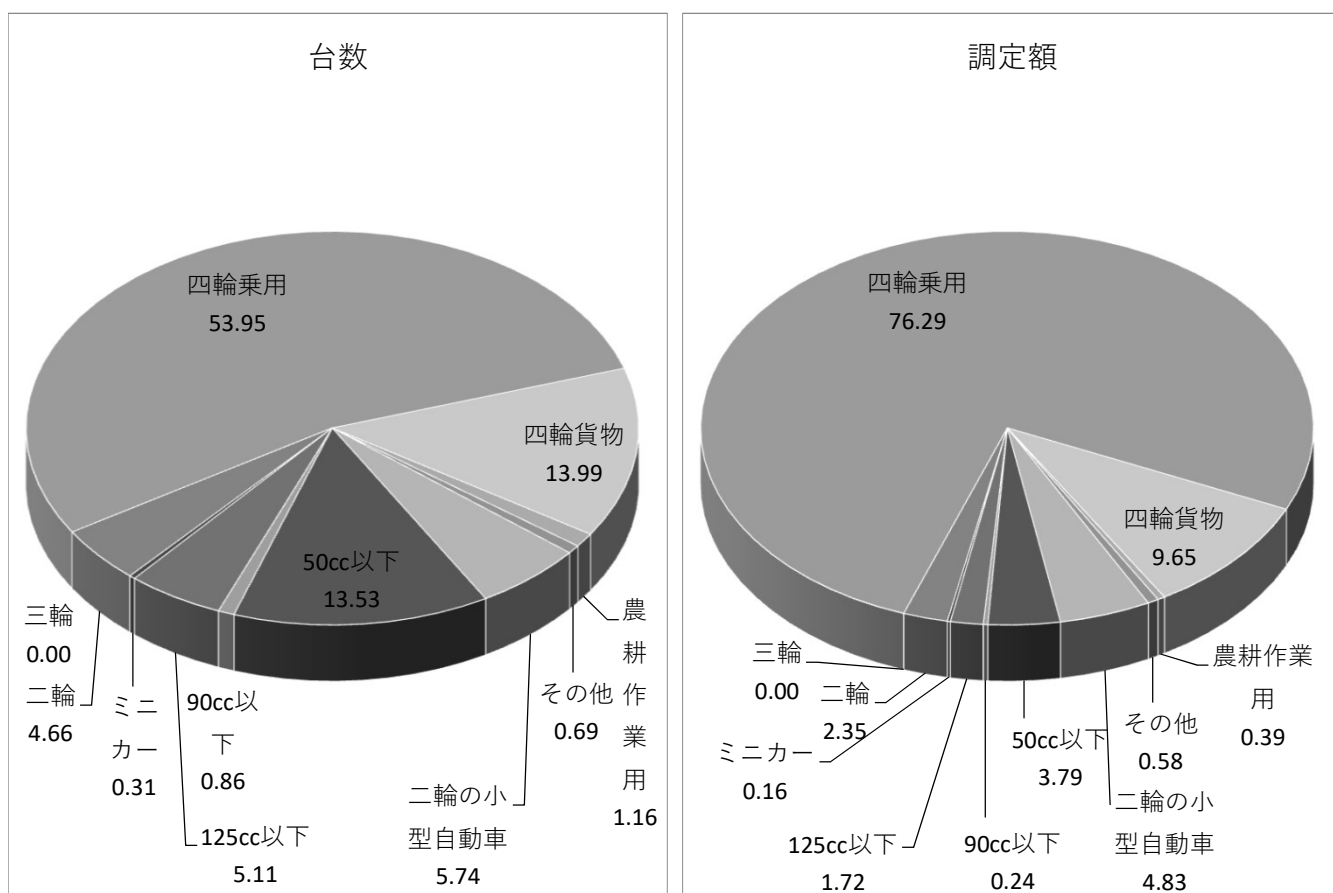
3 令和4年度 軽自動車税(種別割)当初課税状況(4月1日現在)

課税台数及び調定額

単位:台,円,%

区分	年度	課税台数		調定額			
		構成比	前年比	構成比	前年比		
自原 動 機 車 付 軽 自 動 車	50cc以下	11,633	13.53	97.46	23,266,000	3.79	97.46
	90cc以下	738	0.86	100.27	1,476,000	0.24	100.27
	125cc以下	4,391	5.11	106.29	10,538,400	1.72	106.29
	ミニカー	263	0.31	100.38	973,100	0.16	100.38
自 動 車	二輪	4,010	4.66	101.60	14,436,000	2.35	101.60
	三輪	1	0.00	100.00	4,600	0.00	100.00
	四輪乗用	46,395	53.95	102.01	467,743,400	76.29	105.76
	四輪貨物用	12,032	13.99	101.08	59,190,500	9.65	102.52
自 小 型 特 殊 車	農耕作業用	996	1.16	99.30	2,390,400	0.39	99.30
	その他	598	0.69	97.55	3,528,200	0.58	97.55
二輪の小型自動車		4,934	5.74	105.45	29,604,000	4.83	105.45
計		85,991	100.00	101.54	613,150,600	100.00	104.90

令和4年度 軽自動車税種別台数・調定額構成比



4 市たばこ税に関する調

単位:本,円,%

区分 \ 年度	令和元年度		令和2年度		令和3年度	
		前年比		前年比		前年比
売 渡 本 数	430,449,496	91.69	431,369,741	100.21	436,513,734	101.19
調 定 額	2,438,974,643	101.77	2,410,220,508	98.82	2,606,399,176	108.14

5 事業所税調定額

単位:円,%

区分 \ 年度	令和元年度		令和2年度		令和3年度	
		前年比		前年比		前年比
資 産 割	1,321,736,100	103.46	1,325,059,100	100.25	1,314,712,400	99.22
従 業 者 割	179,901,700	106.46	184,096,700	102.33	181,044,700	98.34
計	1,501,637,800	103.81	1,509,155,800	100.50	1,495,757,100	99.11

6 特別土地保有税調定額

単位:円,%

区分 \ 年度	令和元年度		令和2年度		令和3年度	
		前年比		前年比		前年比
保 有 分	-	-	-	-	-	-
取 得 分	-	-	-	-	-	-
計	-	-	-	-	-	-

V その他収入

1 証明発行件数及び手数料

単位:件,円

区分	年度	令和元年度		令和2年度		令和3年度	
		件数	金額	件数	金額	件数	金額
所得証明		9,879	2,963,700	8,690	2,607,000	8,326	2,497,800
課税証明		18,838	5,651,400	16,877	5,063,100	17,461	5,238,300
非課税証明		15,745	4,723,500	13,558	4,067,400	13,371	4,011,300
評価証明		5,903	1,770,900	5,878	1,763,400	5,751	1,725,300
住宅用 家屋証明		3,298	4,287,400	2,832	3,681,600	2,845	3,698,500
記載事項証明		4,089	1,226,700	3,416	1,024,800	3,921	1,176,300
公課証明		1,426	427,800	1,128	338,400	1,307	392,100
公簿閲覧		377	113,100	300	90,000	244	73,200
納税証明		8,635	2,590,500	10,152	3,045,600	9,054	2,716,200
名寄帳証明		2,532	759,600	2,019	605,700	2,248	674,400
その他 (営業, 登載等)		176	52,800	144	43,200	106	31,800
計		70,898	24,567,400	64,994	22,330,200	64,634	22,235,200

2 国有提供施設等所在市町村助成交付金調定額

単位:円,%

区分	年度	令和元年度		令和2年度		令和3年度	
			前年比		前年比		前年比
計		152,084,000	99.20	152,084,000	100.00	151,895,000	99.88

3 賦課徴収費委託金調定額

単位:円,%

区分	年度	令和元年度		令和2年度		令和3年度	
			前年比		前年比		前年比
計		687,728,870	99.79	708,822,520	103.07	721,268,330	101.76

4 賦課徴収費委託金交付基準別内訳

単位:円,%

県税条例 第40条第1項	年度	令和元年度		令和2年度		令和3年度	
			構成比		構成比		構成比
納税通知書等の枚数		-	-	-	-	-	-
納税義務者数 (義務者数×3,000円)		651,924,000	94.79	666,363,000	94.01	673,824,000	93.42
県民税払込済金額		513,045	0.07	378,611	0.05	222,590	0.03
市県民税還付金額		-	-	-	-	-	-
過誤納金額		24,491,767	3.56	30,005,696	4.23	30,632,478	4.24
県民税控除不能配当割		10,760,291	1.57	12,045,746	1.70	16,560,951	2.30
市県民税還付加算金		39,767	0.01	29,467	0.01	28,311	0.01
税源移譲所得変動分		-	-	-	-	-	-
その他		-	-	-	-	-	-
計		687,728,870	100.00	708,822,520	100.00	721,268,330	100.00

5 標識毀損亡失弁償金調定額

単位:件,円,%

区分	年度	令和元年度			令和2年度			令和3年度		
		件数	金額	前年比	件数	金額	前年比	件数	金額	前年比
計		0	0	-	2	400	-	0	0	0.00

6 延滞金調定額

単位:件,円

区分	年度	令和元年度		令和2年度		令和3年度	
		件数	金額	件数	金額	件数	金額
個人市民税	現年	2,010	2,570,078	1,812	3,812,600	1,584	2,008,333
	繰越	11,324	55,370,077	11,567	83,582,410	12,344	52,536,033
	計	13,334	57,940,155	13,379	87,395,010	13,928	54,544,366
法人市民税	現年	234	1,077,300	165	742,400	186	753,200
	繰越	170	2,258,500	250	2,162,600	185	1,725,300
	計	404	3,335,800	415	2,905,000	371	2,478,500
固定資産税 都市計画税	現年	1,723	3,812,900	1,523	3,736,500	1,358	3,049,600
	繰越	6,749	52,252,939	7,331	53,980,852	6,880	37,723,424
	計	8,472	56,065,839	8,854	57,717,352	8,238	40,773,024
軽自動車税	現年	1	1,000	0	0	0	0
	繰越	468	888,500	578	1,071,799	555	1,041,100
	計	469	889,500	578	1,071,799	555	1,041,100
市たばこ税	現年	0	0	0	0	0	0
	繰越	0	0	0	0	0	0
	計	0	0	0	0	0	0
事業所税	現年	5	563,700	3	38,200	3	820,700
	繰越	0	0	1	46,800	3	53,400
	計	5	563,700	4	85,000	6	874,100
再算定納入金	現年	0	0	0	0	0	0
	繰越	0	0	1	1,800	1	9,500
	計	0	0	1	1,800	1	9,500
合計	現年	3,973	8,024,978	3,503	8,329,700	3,131	6,631,833
	繰越	18,711	110,770,016	19,728	140,846,261	19,968	93,088,757
	計	22,684	118,794,994	23,231	149,175,961	23,099	99,720,590

※件数は期別単位で集計しています。

VI 収 納

1 市税負担状況

(1) 市税一人当たり負担額

単位:人,円,%

区分	令和元年度		令和2年度		令和3年度	
	前年比	前年比	前年比	前年比	前年比	前年比
人口(年度末)	431,295	101.19	428,396	99.33	430,032	100.38
個人市民税	69,657	100.69	71,825	103.11	71,399	99.41
純固定資産税	60,970	101.03	62,057	101.78	60,718	97.84
軽自動車税	1,324	105.50	1,383	104.42	1,479	106.94
市たばこ税	5,655	100.57	5,626	99.49	6,061	107.73
都市計画税	12,748	101.05	13,027	102.19	12,804	98.29
計	150,354	100.89	153,918	102.37	152,461	99.05

※各年度末翌日(例:令和3年度は,令和4年4月1日)の常住人口を基に算出しております。

(2) 市税一世帯当たり負担額

単位:世帯,円,%

区分	令和元年度		令和2年度		令和3年度	
	前年比	前年比	前年比	前年比	前年比	前年比
世帯数(年度末)	192,137	102.34	190,120	98.95	192,533	101.27
個人市民税	156,360	99.56	161,842	103.51	159,473	98.54
純固定資産税	136,862	99.89	139,832	102.17	135,617	96.99
軽自動車税	2,973	104.35	3,116	104.82	3,303	105.99
市たばこ税	12,694	99.44	12,678	99.87	13,537	106.78
都市計画税	28,615	99.91	29,354	102.59	28,598	97.42
計	337,504	99.76	346,822	102.76	340,528	98.19

※各年度末翌日(例:令和3年度は,令和4年4月1日)の常住人口を基に算出しております。

2 収納種別実施状況

(1) 取扱状況(件数)

単位:件,%

種別	令和元年度		令和2年度		令和3年度	
	件数	割合	件数	割合	件数	割合
金融機関窓口等	302,348	32.92	292,044	31.38	272,496	28.99
口座振替	272,842	29.70	277,899	29.86	279,073	29.69
コンビニ	298,377	32.48	304,573	32.72	306,479	32.60
クレジット	14,862	1.62	14,910	1.60	14,249	1.52
ペイジー	29,324	3.19	35,353	3.80	40,759	4.34
モバイルレジ	395	0.04	232	0.02	239	0.03
L I N E P a y	409	0.05	5,750	0.62	3,601	0.38
P a y P a y			37	0.00	23,065	2.45
d 払い					3	0.00
計	918,557	100.00	930,798	100.00	939,964	100.00

※件数は収納データの延べ件数です。

(基本的に1期に対し1件、全納は4期あれば4件でカウントしています。)

※対象税目は、市民税・県民税(普通徴収)、固定資産税及び都市計画税並びに軽自動車税で、内訳は次のとおりです。

※d払いによる収納は令和4年4月1日より開始しました。

(2) 収納状況(金額)

単位:千円,%

種別	令和元年度		令和2年度		令和3年度	
	金額	割合	金額	割合	金額	割合
金融機関窓口等	20,245,482	48.34	19,767,585	46.64	18,842,158	44.63
口座振替	13,950,363	33.31	14,266,057	33.66	14,341,294	33.97
コンビニ	5,883,383	14.05	6,048,403	14.27	5,965,705	14.13
クレジット	473,750	1.13	491,108	1.16	483,812	1.15
ペイジー	1,303,008	3.11	1,667,463	3.93	1,925,827	4.56
モバイルレジ	11,160	0.03	5,962	0.02	5,581	0.01
L I N E P a y	13,804	0.03	135,238	0.32	87,267	0.21
P a y P a y			874	0.00	565,388	1.34
d 払い					102	0.00
計	41,880,950	100.00	42,382,690	100.00	42,217,134	100.00

※収納額には延滞金額を含んでいません。

※対象税目は、市民税・県民税(普通徴収)、固定資産税及び都市計画税並びに軽自動車税で、内訳は次のとおりです。

※収納額には県民税額を含んでいます。

※d払いによる収納は令和4年4月1日より開始しました。

(3) 税目内訳(件数)

単位:件,%

税目・種別		令和元年度		令和2年度		令和3年度	
		件	割合	件	割合	件	割合
市民税・県民税 (普通徴収)	金融機関窓口等	79,173	35.28	75,857	33.62	70,554	30.95
	口座振替	40,306	17.96	39,984	17.72	38,980	17.10
	コンビニ	89,950	40.09	91,156	40.40	92,111	40.40
	クレジット	4,361	1.95	3,995	1.77	4,125	1.81
	ペイジー	10,189	4.54	11,702	5.19	13,378	5.87
	モバイルレジ	121	0.05	94	0.04	71	0.03
	LINE Pay	298	0.13	2,826	1.25	1,409	0.62
	Pay Pay			17	0.01	7,335	3.22
	d払い					2	0.00
	計	224,398	100.00	225,631	100.00	227,965	100.00
固定資産税・都市計画税	金融機関窓口等	193,618	31.56	188,365	30.24	174,469	27.76
	口座振替	229,539	37.41	234,988	37.72	237,246	37.75
	コンビニ	163,779	26.70	166,798	26.77	168,685	26.84
	クレジット	8,659	1.41	9,139	1.47	8,459	1.35
	ペイジー	17,574	2.86	21,529	3.46	24,947	3.97
	モバイルレジ	220	0.04	107	0.02	139	0.02
	LINE Pay	97	0.02	1,997	0.32	1,906	0.30
	Pay Pay			19	0.00	12,632	2.01
	d払い					1	0.00
	計	613,486	100.00	622,942	100.00	628,484	100.00
軽自動車税	金融機関窓口等	29,557	36.64	27,822	33.84	27,473	32.90
	口座振替	2,997	3.72	2,927	3.56	2,847	3.41
	コンビニ	44,648	55.34	46,619	56.69	45,683	54.70
	クレジット	1,842	2.28	1,776	2.16	1,665	1.99
	ペイジー	1,561	1.93	2,122	2.58	2,434	2.92
	モバイルレジ	54	0.07	31	0.04	29	0.03
	LINE Pay	14	0.02	927	1.13	286	0.34
	Pay Pay			1	0.00	3,098	3.71
	d払い					0	0.00
	計	80,673	100.00	82,225	100.00	83,515	100.00
合計	918,557		930,798		939,964		

(4) 税目内訳(金額)

単位:千円,%

税目・種別	年度	令和元年度		令和2年度		令和3年度	
		金額	割合	金額	割合	金額	割合
市民税・県民税(普通徴収)	金融機関窓口等	4,259,855	42.22	4,123,359	40.03	3,829,801	36.53
	口座振替	2,900,302	28.75	3,033,659	29.45	3,210,961	30.63
	コンビニ	2,118,896	21.00	2,158,799	20.96	2,134,409	20.36
	クレジット	186,722	1.85	173,727	1.69	186,682	1.78
	ペイジー	606,552	6.01	729,493	7.08	858,086	8.18
	モバイルレジ	5,003	0.05	2,791	0.03	1,793	0.02
	LINE Pay	11,529	0.12	78,874	0.76	38,032	0.36
	Pay Pay			396	0.00	224,178	2.14
	d払い					93	0.00
	計	10,088,859	100.00	10,301,098	100.00	10,484,035	100.00
固定資産税・都市計画税	金融機関窓口等	15,795,078	50.51	15,455,813	49.01	14,820,890	47.56
	口座振替	11,033,091	35.28	11,215,441	35.57	11,113,469	35.67
	コンビニ	3,474,097	11.11	3,579,832	11.35	3,518,131	11.29
	クレジット	275,040	0.88	305,601	0.97	285,499	0.92
	ペイジー	686,418	2.19	923,854	2.93	1,051,018	3.37
	モバイルレジ	5,834	0.02	2,959	0.01	3,602	0.01
	LINE Pay	2,219	0.01	50,595	0.16	47,422	0.15
	Pay Pay			467	0.00	320,425	1.03
	d払い					9	0.00
	計	31,271,777	100.00	31,534,562	100.00	31,160,465	100.00
軽自動車税	金融機関窓口等	190,549	36.62	188,412	34.44	191,468	33.44
	口座振替	16,970	3.26	16,958	3.10	16,863	2.94
	コンビニ	290,391	55.81	309,771	56.63	313,165	54.69
	クレジット	11,988	2.31	11,780	2.15	11,631	2.03
	ペイジー	10,038	1.93	14,116	2.58	16,724	2.92
	モバイルレジ	323	0.06	212	0.04	186	0.03
	LINE Pay	55	0.01	5,770	1.06	1,813	0.32
	Pay Pay			11	0.00	20,784	3.63
	d払い					0	0.00
	計	520,314	100.00	547,030	100.00	572,634	100.00
合計	41,880,950		42,382,690		42,217,134		

3 地方税共通納税システム収納状況

単位:千円

種別	令和元年度		令和2年度		令和3年度	
	件数	金額	件数	金額	件数	金額
市民税・県民税 (特別徴収)	2,039	93,237	15,709	802,567	37,860	1,951,803
法人市民税	259	160,617	1,195	486,750	2,271	979,638
事業所税	4	5,267	34	214,429	81	352,464
計	2,302	259,121	16,938	1,503,746	40,212	3,283,905

※地方税共通納税システムによる収納は、令和元年10月1日から開始しました。

4 口座振替義務者数状況

単位:人,件,%

種別	令和元年度			令和2年度			令和3年度		
	義務者数	加入者数	割合	義務者数	加入者数	割合	義務者数	加入者数	割合
個人市民税 (普通徴収)	66,799	12,843	19.23	66,846	12,364	18.50	66,166	11,821	17.87
固定資産税 都市計画税	139,076	54,011	38.84	140,635	55,048	39.14	141,833	55,067	38.83
軽自動車税	59,865	1,948	3.25	60,496	1,881	3.11	61,275	1,781	2.91
計	265,740	68,802	25.90	267,977	69,293	25.86	269,274	68,669	25.50

※随時課税者等を除いているため、納税義務者数と一致しません。

5 督促状発送状況

単位:件,%

種別	令和元年度		令和2年度		令和3年度	
	件数	構成比	件数	構成比	件数	構成比
市民税計	53,556	46.20	49,219	50.50	47,268	46.83
個人市民税 普通徴収	41,128	35.48	37,587	38.57	36,305	35.97
個人市民税 特別徴収	11,643	10.04	10,964	11.25	10,384	10.29
法人市民税	785	0.68	668	0.68	579	0.57
固定資産税 都市計画税	51,516	44.45	38,278	39.27	44,354	43.95
軽自動車税	10,833	9.35	9,959	10.22	9,307	9.22
たばこ税	0	-	2	-	1	-
事業所税	2	-	5	0.01	0	-
計	115,907	100.00	97,463	100.00	100,930	100.00

6 一斉催告書発送状況

単位:回,件

種別	区分	令和元年度		令和2年度		令和3年度	
		回数	件数	回数	件数	回数	件数
市	内	3	26,629	3	26,312	3	22,450
市	外		9,703		9,916		9,017
計		3	36,332	3	36,228	3	31,467

7 休日納税相談実績

単位:日,円,件

種別	年度	令和元年度	令和2年度	令和3年度
		実施日数	8	8
納付額 (延滞金含む)		10,588,900	13,106,700	6,850,900
納付件数		180	231	140
相談件数		198	262	228

※納付件数は、来庁し窓口で納付した回数を1件としています。

※相談件数は、電話又は来庁し窓口で相談のみを行った回数を1件としています。

8 納税促進センター運營業務委託実績

単位:件

種別	年度	令和元年度	令和2年度	令和3年度
		件数	件数	件数
納付窓通		16,508	10,431	19,108
架電		5,580	5,103	9,041
お知らせ文書送付 / S M S 送信		4,786	357	1,050
個別催告書作成		6,142	4,971	9,017
受電		29,846	33,765	38,521
窓口		10,483	9,207	10,200
計		56,837	53,403	67,829

※SMS送信は、令和元年12月から開始しました。

※令和2年度から「お知らせ文書」を「個別催告書」へ統一しました。

※新型コロナウイルス感染症による緊急事態宣言発出等のため、令和2年4月から6月まで「納付窓通」業務を自粛し、「受電業務」の強化を図りました。

9 差押処分状況

単位:件,円

種別 \ 区分	令和元年度		令和2年度		令和3年度	
	件数	処分額	件数	処分額	件数	処分額
不 動 産	135	66,232,152	217	99,492,439	371	190,281,753
動 産	3	6,602,923	1	3,178,100	0	0
債 権	1,002	328,893,228	765	376,280,331	1,464	460,468,883
計	1,140	401,728,303	983	478,950,870	1,835	650,750,636

※件数は差押調書件数を基に算出しています。

※処分額には県民税額を含んでいます。

※処分額には延滞金額を含んでいません。

(そのため、延滞金のみを処分対象とした場合は、件数は集計しますが、金額は0円としています。)

10 差押処分による換価

単位:件,円

種別 \ 区分	令和元年度		令和2年度		令和3年度	
	件数	換価金額	件数	換価金額	件数	換価金額
不 動 産	0	0	1	931,100	0	0
動 産	2	10,000	5	14,400	0	0
債 権	1,838	123,254,793	1,387	97,087,753	2,451	151,852,498
計	1,840	123,264,793	1,393	98,033,253	2,451	151,852,498

※件数は配当計算書件数を基に算出しています。

※換価額には県民税額を含んでいます。

※換価額には延滞金額を含んでいません。

11 令和3年度滞納処分執行停止一覧表

区分	地方税法第15条の7						
	第1項第1号						
	同条第5項						
	区分	義務者	件数	金額	義務者	件数	金額
市 民 税	387	631	28,751,743	355	546	23,951,647	
個 人	352	557	24,542,839	324	486	21,351,643	
普 徴	319	514	21,650,499	295	448	18,737,090	
特 徴	33	43	2,892,340	29	38	2,614,553	
法 人	35	74	4,208,904	31	60	2,600,004	
固 定 資 産 税	63	251	26,736,223	58	224	10,232,189	
軽 自 動 車 税	34	97	769,554	30	72	598,600	
事 業 所 税	0	0	0	0	0	0	
小 計		979	56,257,520		842	34,782,436	
国 民 健 康 保 険 税	2	4	346,810	2	4	346,810	
合 計	449	983	56,604,330	412	846	35,129,246	
	財 産 な し			即 時 消 滅			

※義務者数・件数の合計は正味のため、各税目の合算と一致しません。

※按分計算のため、各税目の合算と合計は一致しません。

※執行停止金額は本税額のみです。

(そのため、延滞金のみの執行停止の場合は、金額は0円ですが、義務者数及び件数には集計しています。)

※件数については、課税件数(納税通知書の件数等)です。

単位:人,件,円

地方税法第15条の7						総合計		
第1項第2号			第1項第3号					
義務者	件数	金額	義務者	件数	金額	義務者	件数	金額
179	458	23,423,609	38	62	3,968,465	604	1,151	56,143,817
179	458	23,423,609	36	60	3,868,465	567	1,075	51,834,913
178	456	23,355,964	34	57	3,366,939	531	1,027	48,373,402
1	2	67,645	2	3	501,526	36	48	3,461,511
0	0	0	2	2	100,000	37	76	4,308,904
38	175	10,847,859	15	50	1,623,567	116	476	39,207,649
57	194	987,700	8	58	206,000	99	349	1,963,254
0	0	0	0	0	0	0	0	0
	827	35,259,168		170	5,798,032		1,976	97,314,720
1	5	1,164,800	0	0	0	3	9	1,511,610
231	832	36,423,968	49	170	5,798,032	729	1,985	98,826,330
生活困窮			所在・財産不明					

12 不納欠損額

単位:人,円

区分	年度	令和元年度		令和2年度		令和3年度	
		義務者数	金 額	義務者数	金 額	義務者数	金 額
地方税法第十八条	市 民 税	897	30,186,871	976	34,529,268	949	32,701,894
	個 人	866	28,754,271	935	32,392,550	921	31,270,017
	普 徴	767	27,035,646	842	31,698,971	812	30,322,443
	特 徴	99	1,718,625	93	693,579	109	947,574
	法 人	31	1,432,600	41	2,136,718	28	1,431,877
	固 定 資 産 税 都 市 計 画 税	326	14,277,211	486	13,684,271	413	13,702,755
	軽 自 動 車 税	656	2,158,100	660	2,266,200	573	2,975,100
	事 業 所 税	0	0	0	0	0	0
	特別土地保有税	0	0	0	0	0	0
	計	1,879	46,622,182	2,122	50,479,739	1,935	49,379,749
地方税法第十五条の七	市 民 税	907	38,704,394	1,171	55,963,277	961	36,347,069
	個 人	833	29,887,294	1,098	52,604,169	907	33,314,065
	普 徴	453	25,593,602	686	48,503,980	594	30,081,912
	特 徴	380	4,293,692	412	4,100,189	313	3,232,153
	法 人	74	8,817,100	73	3,359,108	54	3,033,004
	固 定 資 産 税 都 市 計 画 税	270	28,861,054	246	15,030,848	229	13,620,339
	軽 自 動 車 税	334	2,031,328	417	3,180,092	133	963,869
	事 業 所 税	0	0	0	0	0	0
特別土地保有税	0	0	0	0	0	0	
計	1,511	69,596,776	1,834	74,174,217	1,323	50,931,277	
合 計	市 民 税	1,804	68,891,265	2,147	90,492,545	1,910	69,048,963
	個 人	1,699	58,641,565	2,033	84,996,719	1,828	64,584,082
	普 徴	1,220	52,629,248	1,528	80,202,951	1,406	60,404,355
	特 徴	479	6,012,317	505	4,793,768	422	4,179,727
	法 人	105	10,249,700	114	5,495,826	82	4,464,881
	固 定 資 産 税 都 市 計 画 税	596	43,138,265	732	28,715,119	642	27,323,094
	軽 自 動 車 税	990	4,189,428	1,077	5,446,292	706	3,938,969
	事 業 所 税	0	0	0	0	0	0
	特別土地保有税	0	0	0	0	0	0
	総 計	3,390	116,218,958	3,956	124,653,956	3,258	100,311,026

※義務者数は延べ人数となるため、実人数とは一致しません。

13 交付要求状況

単位:件,円

区分	年度	令和元年度		令和2年度		令和3年度	
		件数	交付要求額	件数	交付要求額	件数	交付要求額
前 年 継 続 の 分	行政機関	0	0	0	0	0	0
	裁判所	60	19,304,350	52	21,693,734	43	22,191,813
	破産更生事件	42	6,733,126	42	6,167,032	28	6,480,700
	計	102	26,037,476	94	27,860,766	71	28,672,513
本 交 要 求 の 分	行政機関	1	548,800	0	0	1	1,198,900
	裁判所	81	30,347,897	67	19,930,547	48	23,708,958
	破産更生事件	70	11,961,110	57	11,011,800	50	13,185,700
	計	152	42,857,807	124	30,942,347	99	38,093,558
合 計	行政機関	1	548,800	0	0	1	1,198,900
	裁判所	141	49,652,247	119	41,624,281	91	45,900,771
	破産更生事件	112	18,694,236	99	17,178,832	78	19,666,400
	計	254	68,895,283	218	58,803,113	170	66,766,071
完 了	行政機関	1	548,800	0	0	0	0
	裁判所	89	27,958,513	76	19,432,468	66	28,062,565
	破産更生事件	70	12,527,204	71	10,698,132	53	13,700,300
	計	160	41,034,517	147	30,130,600	119	41,762,865
次 へ 繰 越 の 分	行政機関	0	0	0	0	1	1,198,900
	裁判所	52	21,693,734	43	22,191,813	25	17,838,206
	破産更生事件	42	6,167,032	28	6,480,700	25	5,966,100
	計	94	27,860,766	71	28,672,513	51	25,003,206
受入配当金	行政機関	1	548,800 (0)	0	0 (0)	1	1,290,200 (91,300)
	裁判所	11	4,351,466 (1,953,900)	9	2,385,765 (329,321)	4	3,605,604 (1,665,100)
	破産更生事件	23	2,004,733 (66,600)	23	1,778,318 (87,800)	24	5,500,473 (122,000)
	計	35	6,904,999 (2,020,500)	32	4,164,083 (417,121)	29	10,396,277 (1,878,400)

※交付要求額には県民税額を含んでいます。

※交付要求額欄の括弧内の金額は、配当金に含まれている延滞金額です。

※件数は事件番号を基に算出しています。

VII 債 權 管 理

1 令和3年度債権管理課移管案件実績

単位:人,円

種目	区分	移管者数	自主納付額	処分換価額	合計
市	税	742	45,652,481	11,423,646	57,076,127
国民健康保険料 後期高齢者保険料	114,943,052		27,134,999	142,078,051	
介護保険料	916,310		329,980	1,246,290	
保育料	1,285,350		0	1,285,350	
下水道使用料	0		0	0	
下水道受益者負担金	0		0	0	
合計		742	162,797,193	38,888,625	201,685,818

※自主納付額及び処分換価額には延滞金を含んでいます。

※市税の自主納付額及び処分換価額には県民税額を含んでいます。

※強制徴収公債権のみであり、非強制徴収公債権及び私債権は含まれていません。

2 令和3年度共同滞納整理実績(債権管理課助言による滞納整理)

単位:件,円

種目	区分	選定件数	差押件数	自主納付額	処分換価額	合計
国民健康保険料 後期高齢者保険料		204	8	15,607,900	500,400	16,108,300
介護保険料		0	0	0	0	0
保育料		0	0	0	0	0
下水道使用料		0	0	0	0	0
下水道受益者負担金		0	0	0	0	0
合計		204	8	15,607,900	500,400	16,108,300

※自主納付額及び処分換価額には延滞金を含んでいます。

※強制徴収公債権のみであり、非強制徴収公債権及び私債権は含まれていません。

3 令和3年度滞納整理実施状況

(1) 実施状況

種目	区分	徴収額		
		納付額 (本税・本料)	納付額 (延滞金)	処分換価額 (本税・本料)
市 税		41,434,481	4,218,000	7,619,853
国民健康保険料・ 後期高齢者医療保険料		104,911,061	10,031,991	18,844,298
介護保険料		909,310	7,000	318,980
保育料・時間外保育料		1,239,650	45,700	0
下水道使用料		0	0	0
下水道受益者負担金		0	0	0
合 計		148,494,502	14,302,691	26,783,131

※市税の徴収額及び執行停止額には県民税額を含んでいます。

※執行停止額は本税額のみです。

(延滞金のための執行停止の場合、金額は0円ですが、義務者数及び件数は集計しています。)

※差押件数は調書件数(種目別)を基に算出しています。

※強制徴収公債権のみであり、非強制徴収公債権及び私債権は含まれていません。

(2) 差押等執行状況

種目	区分	執行状況		
		不動産	預金	生命保険
市 税		5	32	0
国民健康保険料・ 後期高齢者医療保険料		3	32	0
介護保険料		1	2	0
保育料・時間外保育料		0	0	0
下水道使用料		0	0	0
下水道受益者負担金		0	0	0
合 計		9	66	0

※差押件数は調書件数(種目別)を基に算出しています。

※差押区分の給与等には売掛金、買掛金、役員報酬及び年金が含まれています。

※強制徴収公債権のみであり、非強制徴収公債権及び私債権は含まれていません。

単位:件,円

処分換価額 (延滞金)	小 計	執行停止		差押等
		件 数	金 額	件 数
3,803,793	57,076,127	7	18,051,536	78
8,290,701	142,078,051	7	12,266,200	79
11,000	1,246,290	1	372,380	7
0	1,285,350	1	88,500	0
0	0	0	0	0
0	0	0	0	0
12,105,494	201,685,818	16	30,778,616	164

単位:件

差 押 等				合 計
給与等	その他	参加差押	交付要求	
21	1	12	7	78
27	2	9	6	79
3	0	1	0	7
0	0	0	0	0
0	0	0	0	0
0	0	0	0	0
51	3	22	13	164

VIII その他

1 過誤納金還付金(歳出還付)

単位:件,円

区分	令和元年度		令和2年度		令和3年度	
	件数	金額	件数	金額	件数	金額
市民税	3,006	273,257,990	3,110	160,394,199	3,293	162,622,600
個人	2,163	63,429,890	2,233	73,071,799	2,503	76,907,000
普徴	674	23,066,750	603	26,687,699	678	26,096,500
給与特徴	1,223	34,749,340	1,339	39,769,100	1,497	43,734,100
年金特徴	266	5,613,800	291	6,615,000	328	7,076,400
法人	843	209,828,100	877	87,322,400	790	85,715,600
配当割・株式等譲渡取得割	1,034	26,300,308	1,091	30,776,434	1,159	41,809,021
固定資産税都市計画税	344	12,733,700	467	34,788,020	415	15,538,200
軽自動車税	37	186,500	53	273,600	33	178,000
たばこ税	0	0	2	1,371	1	774
事業所税	0	0	1	135,700	9	351,200
計	4,421	312,478,498	4,724	226,369,324	4,910	220,499,795

※個人市民税には県民税を含みます。
 ※還付金には延滞金額を含んでいません。

2 過誤納金還付加算金

単位:件,円

区分	令和元年度		令和2年度		令和3年度	
	件数	金額	件数	金額	件数	金額
市民税	211	3,351,900	220	884,400	142	572,600
個人	42	103,100	34	72,600	28	76,200
普徴	18	36,400	20	38,500	6	9,800
給与特徴	17	56,900	10	29,000	14	52,600
年金特徴	7	9,800	4	5,100	8	13,800
法人	169	3,248,800	186	811,800	114	496,400
配当割・株式等譲渡取得割	0	0	0	0	0	0
固定資産税都市計画税	80	408,900	92	1,056,700	91	438,000
軽自動車税	0	0	0	0	0	0
事業所税	0	0	0	0	0	0
計	291	3,760,800	312	1,941,100	233	1,010,600

※個人市民税には県民税を含みます。
 ※還付加算金には延滞金を含んでいません。

3 還付未済額

単位:円

区分	年度	令和元年度	令和2年度	令和3年度
		現年		
市 民 税	現年	7,428,752	3,241,544	4,210,423
	繰越	177,274	159,519	251,249
	計	7,606,026	3,401,063	4,461,672
個 人	現年	4,227,652	3,089,944	4,045,323
	繰越	168,774	134,319	201,249
	計	4,396,426	3,224,263	4,246,572
法 人	現年	3,201,100	151,600	165,100
	繰越	8,500	25,200	50,000
	計	3,209,600	176,800	215,100
固 定 資 産 税	現年	776,099	1,051,284	1,047,466
	繰越	139,711	63,145	115,010
	計	915,810	1,114,429	1,162,476
軽 自 動 車 税	現年	98,800	44,500	75,800
	繰越	49,400	11,400	0
	計	148,200	55,900	75,800
特 別 土 地 保 有 税	現年	0	0	0
	繰越	0	0	0
	計	0	0	0
市 た ば こ 税	現年	1,371	774	0
	繰越	0	0	0
	計	1,371	774	0
事 業 所 税	現年	0	0	0
	繰越	0	0	0
	計	0	0	0
都 市 計 画 税	現年	187,801	215,416	247,834
	繰越	33,809	15,255	27,790
	計	221,610	230,671	275,624
合 計	現年	8,492,823	4,553,518	5,581,523
	繰越	400,194	249,319	394,049
	計	8,893,017	4,802,837	5,975,572

4 徴税費調

単位:千円,人,%

区分		年度	令和元年度	令和2年度	令和3年度
収入額	市	税 (A)	68,620,452	69,218,634	69,057,914
	県	民 税	19,064,718	19,546,773	19,552,066
		計 (B)	87,685,170	88,765,407	88,609,980
徴 税 費	人 件 費	基 本 給	435,411	434,493	419,251
		諸 手 当	289,192	293,154	281,692
		(1)超過勤務手当	39,084	43,256	47,500
		(2)税務特別手当	207	163	206
		(3)その他の手当	249,901	249,735	233,986
		そ の 他	146,594	165,869	17,915
		計 (C)	871,197	893,516	718,858
	需 用 費	旅 費	709	1,123	1,016
		賃 金	17,351	18,619	0
		そ の 他	502,051	515,934	519,417
		計	520,111	535,676	520,433
		報 奨 金 等	57	5	5
		そ の 他	898,607	872,161	871,586
		合 計 (D)	2,289,972	2,301,358	2,110,882
	県 民 税 徴 収 取 扱 費 (E)		687,729	708,823	721,268
(D) - (E) (F)		1,602,243	1,592,535	1,389,614	
税 収 入 額 に 対 す る (D)/(B)		2.61	2.59	2.38	
徴 税 費 の 割 合 (F)/(A)		2.33	2.30	2.01	
徴 税 職 員 数 (G)		142	138	133	
職 員 一 人 当 り の 人 件 費 (C)/(G)		6,135	6,475	5,405	

5 令和4年度市税の税率

市	個人	均等割	3,500円（平成26年1月1日～）				
		所得割	一律6%（平成19年4月1日～）				
民	法	均等割 (標準税率)	資本金等の額	柏市従業者数	税率(年額)		
			公益法人等, 人格のない社団等その他市税条例に規定するもの			5万円	
		1,000万円以下	50人以下		12万円		
			50人超		13万円		
		1,000万円超 1億円以下	50人以下		15万円		
			50人超		16万円		
		1億円超 10億円以下	50人以下		40万円		
			50人超		41万円		
		10億円超 50億円以下	50人以下		175万円		
			50人超		41万円		
	50億円超	50人以下		300万円			
		50人超					
	税	人	法人税割 (超過税率)	資本金等の額	課税標準額 (分割法人においては 分割前の法人税額)	税率	
				1億円未満の法人	年500万円未満	令和元年10月1日以後に開始する事業年度	平成26年10月1日以後に開始する事業年度
						6.00%	9.70%
				1億円以上5億円未満の法人	年500万円以上	7.20%	10.90%
						5億円以上の法人及び保険業法に規定する相互会社	課税標準額 による違いなし
固定資産税	税率	1.40%					
都市計画税	税率	0.30%					
市たばこ税	一級品	(現行) 1,000本につき6,552円					
	旧3級品						
事業所税	資産割	600円(課税標準となる事業所床面積1平方メートル当たり)					
	従業者割	0.25%					

軽自動車税	種別割	原動機付自転車	50 c c 以下		2,000円			
			90 c c 以下		2,000円			
			125 c c 以下		2,400円			
			ミ ニ カ ー		3,700円			
		軽自動車	二 輪		3,600円			
			三 輪			※1旧税率	※2新税率	※3重課税率
						3,100円	3,900円	4,600円
			四 輪	乗 用	営業用	5,500円	6,900円	8,200円
					自家用	7,200円	10,800円	12,900円
				貨 物 用	営業用	3,000円	3,800円	4,500円
					自家用	4,000円	5,000円	6,000円
			雪 上 車		3,600円			
		小型特殊自動車	農 耕 用		2,400円			
			そ の 他		5,900円			
二輪の小型自動車		6,000円						
環境性能割		軽自動車税の取得価格に、燃費基準達成度等に応じて決定される税率(非課税, 0.5パーセント, 1パーセント, 2パーセントのいずれか)を乗じた額						

※1 新車新規登録(初度検査)年月が平成27年3月までの車両に適用されます。

※2 初度検査年月が平成27年4月以降の車両に適用されます。

※3 初度検査から13年を経過した車両に適用されます(電気自動車等は除く。)

グリーン化特例(軽課)

平成29年度税制改正により、一定の環境性能を有する軽四輪等(三輪以上の軽自動車)について、その燃費性能に応じたグリーン化特例(軽課)が延長されました。

令和4年度分は、令和3年4月1日から令和4年3月31日までに新規登録した車両が軽減されます。

軽自動車税(種別割)	車 両 区 分		新標準税額	電気自動車 天然ガス自動車	【乗用】 令和12年度燃費基準90%達成車	【乗用】 令和12年度燃費基準70%達成車	
	三 輪		3,900円	1,000円	2,000円	3,000円	
	四 輪	乗 用	営業用	6,900円	1,800円	3,500円	5,200円
			自家用	10,800円	2,700円	-	-
		貨 物 用	営業用	3,800円	1,000円	-	-
自家用			5,000円	1,300円	-	-	

6 令和4年度税務事務分掌

課名	担当	分掌事務
債権管理課	債権管理担当	<ol style="list-style-type: none"> 1 未収債権の管理及び処分の総括に関する事(未収債権に係る訴訟に関する事を含む。) 2 未収債権に係る調査及び総合調整に関する事。 3 未収債権の徴収及び滞納整理に係る調整に関する事。 4 未収債権(市長が別に指定したものに限る。)の徴収及び滞納整理に関する事。
収納課	総務担当	<ol style="list-style-type: none"> 1 税務の調整に関する事。 2 納税思想の啓発に関する事。 3 税務関係の報告の総括に関する事。 4 所管業務に係る出先機関との連絡調整に関する事。 5 固定資産評価審査委員会に関する事。
	収納管理担当	<ol style="list-style-type: none"> 6 市税の調定に関する事。 7 市税(国民健康保険税を含む。以下この表において同じ。)の収納に関する事。 8 市税の督促状に関する事。 9 市税の過誤納金の充当及び還付に関する事。 10 県民税に係る徴収金の徴収受託事務に関する事。 11 市税の口座振替に関する事。 12 納税証明(滞納処分の証明を含む。)に関する事。
	滞納整理担当	<ol style="list-style-type: none"> 13 納税促進センターに関する事。 14 市税の催告, 財産調査及び滞納処分に関する事。 15 差押財産の公売に関する事。 16 市税の不納欠損に関する事。

課名	担当	分掌事務
市民税課	諸税担当	1 税制の調査研究に関すること。 2 税務の予算及び決算の総括に関すること。 3 税務関係資料の収集及び統計調査に関すること。 4 公簿の閲覧及び証明に関すること。 5 ふるさと寄附金に関すること。 6 法人市民税の賦課に関すること。 7 軽自動車税の賦課に関すること。 8 市たばこ税の賦課に関すること。 9 事業所税の賦課に関すること。 10 入湯税の賦課に関すること。 11 原動機付自転車及び小型特殊自動車の標識に関すること。
	普通徴収担当	12 個人市県民税(特別徴収に関するものを除く。)の賦課に関すること。
	特別徴収担当	13 個人市県民税(普通徴収に関するものを除く。)の賦課に関すること。
資産税課	庶務担当	1 固定資産税及び都市計画税の賦課に関すること。 2 国有資産等所在市町村交付金に関すること。 3 国有提供施設等所在市町村助成交付金に関すること。 4 固定資産評価員の庶務に関すること。 5 公簿の閲覧及び証明に関すること。 6 特別土地保有税の調査及び賦課に関すること。
	土地担当	7 土地の調査及び評価並びに固定資産税及び都市計画税の賦課に関すること。 8 土地使用図の修正整備に関すること。
	家屋担当	9 家屋の調査及び評価並びに固定資産税及び都市計画税の賦課に関すること。 10 償却資産の調査及び評価並びに固定資産税の賦課に関すること。
沼南支所	市税担当	1 税(国民健康保険税を含む。以下同じ。)の証明に関すること。 2 税の収納に関すること。 3 原動機付自転車及び小型特殊自動車の標識の交付に関すること。 4 個人市民税及び法人市民税の申告等の受付に関すること。 5 固定資産税及び都市計画税の申告等の受付に関すること。

※課の庶務は、各課の筆頭担当が分掌する。

7 令和4年度税務職員数

単位:人

機構		区分	部長	次長	課長	副参事	主幹	副主幹	主査	主任	主事	主事補	計
財政部 (部長1人)	債権管理課 (6人)	職員数			1		1	2	1		1		6
		債権管理担当					1	2	1		1		5
	収納課 (33人)	職員数			1	1	1	7	3	3	11	6	33
		総務担当						2		1	1		4
		収納管理担当						4			1	2	7
		滞納整理担当					1	1	3	2	9	4	20
	市民税課 (43人)	職員数		1		1	2	6	3	8	13	9	43
		諸税担当				1		3		3	4	1	12
		普通徴収担当					1	1	2	3	4	5	16
		特別徴収担当					1	2	1	2	5	3	14
	資産税課 (36人)	職員数			1	2		7		10	7	9	36
		庶務担当						2		4	2	1	9
		土地担当						2		2	1	3	8
		家屋担当						3		4	4	5	16
	小計 (119人)			1	1	3	4	4	22	7	21	32	24
沼南支所(7人)	市税担当			1	1	1	2		2			7	
税務担当職員総数 (126人)			1	1	4	5	5	24	7	23	32	24	126

※令和4年4月1日時点の数値です。
 ※統計方法が異なるため、徴税费調とは数値が異なります。
 ※再任用職員(フルタイム・短時間勤務)を含みます。

改訂履歴

版数	改訂年月	内容
第 1.0 版	令和 4 年 12 月	初版
第 1.1 版	令和 5 年 9 月	<ul style="list-style-type: none">・26ページの「11固定資産評価審査状況」の表 令和3年度の土地及び家屋の処理の件数を訂正・55ページ「7令和4年度税務職員数」の表 沼南支所の職員数の数値を訂正 税務担当職員総数の、数値を訂正

令和4年度

市 税 概 要

発行 令和4年12月

編集 柏市財政部

〒277-8505

千葉県柏市柏五丁目10番1号

代表電話 04(7167)1111

<http://www.city.kashiwa.lg.jp/>