

令和3年度

市税概要



柏市

市 章



柏市発足の際、市民から募集し、
昭和29年11月21日に制定されました。
ひらがなの「か」「し」「わ」の
三文字を組み合わせたものです。

柏 市 民 憲 章

わたくしたちは、豊かな緑と水をまもり、潤いのある
住みよい柏をつくるためにこの憲章を定めます。

- 1 たがいに話し合って、心のかよう明るい柏をつくりましょう。
- 1 老人を敬い子どもを愛する、あたたかい柏をつくりましょう。
- 1 環境をととのえ、安全できれいなまち・柏をつくりましょう。
- 1 教育を重んじ、健康で、文化の薫り高い柏をつくりましょう。
- 1 国際理解を深め、平和な柏をつくりましょう。

市の位置・概要

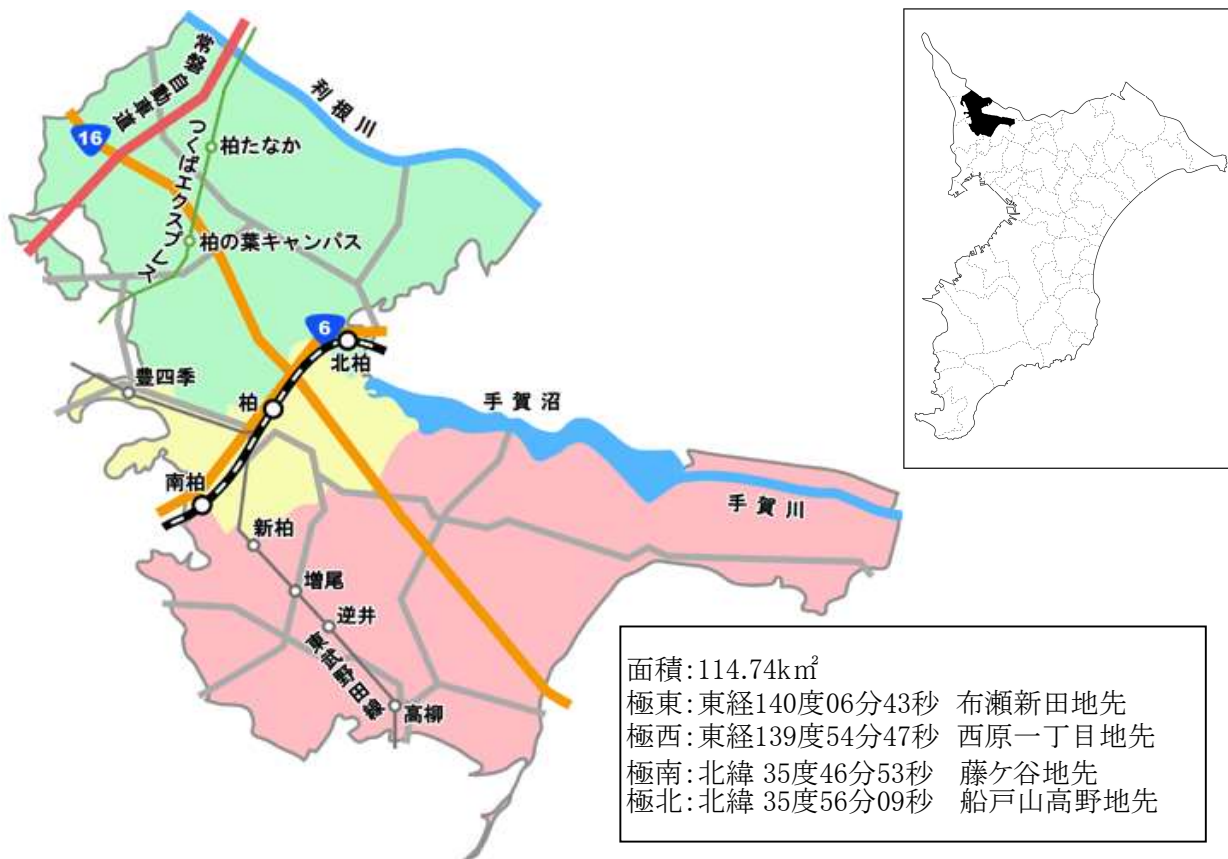
本市は、千葉県の北西部に位置し、東西の距離は約18キロメートル、南北の距離は約15キロメートル、面積は114.74平方キロメートルです。

隣接する市は、東に我孫子市・印西市，利根川を挟んで茨城県取手市・守谷市，南に鎌ヶ谷市・白井市，西に松戸市・流山市，北に野田市となっています。

鉄道は都心から放射状に常磐線及びつくばエクスプレスが，南北には東武アーバンパークライン(野田線)が通っています。

道路は東京・茨城方面への国道6号線や常磐自動車道，埼玉・千葉方面への国道16号線が通っており，首都圏の放射・環状両方向の交通幹線の交差点に位置する交通の要衝となっています。

地勢は概ね平坦であり，下総台地の広い台地上を中心に，市街地や里山が形成されています。また，台地に入り込んだ大堀川，大津川，金山落等の川沿いや，手賀沼や利根川沿いに分布している低地では，干拓事業や治水事業等も進められ，まとまった農地等となっています。



人口及び世帯数の推移

単位：人，世帯，%

年	区分	人口		前年比	世帯数	
		総数	男性			女性
令和元年		426,224	211,141	215,083	100.91	183,893
令和2年		431,295	213,659	217,636	101.19	187,739
令和3年		428,396	211,626	216,770	99.33	190,120

※各年4月1日時点の数値です。

目 次

I 総 括

1 一般会計歳入当初予算額	1
2 一般会計歳入決算額	2
(1) 令和2年度 一般会計歳入決算額の構成図	
(2) 令和2年度 市税歳入決算額の税目別構成図	
3 一般会計歳出当初予算額	4
4 一般会計歳出決算額	5
5 平成30年度市税決算額	6
6 令和元年度市税決算額	8
7 令和2年度市税決算額	10

II 市 民 税

1 個人市民税納税義務者数	12
2 法人市民税納税義務者数	12
3 個人市民税調定額	13
4 法人市民税調定額	13
5 個人市民税所得者区分別調（市町村税課税状況等の調）	14
(1) 所得割を納める納税義務者数	
(2) 所得割額	
6 個人市民税課税標準額段階別納税義務者及び所得割額（課税状況）	15

III 固定資産税及び都市計画税

1 固定資産税納税義務者数	16
2 都市計画税納税義務者数	16
3 固定資産税調定額	17
4 都市計画税調定額	17
5 国有資産等所在市町村交付金	18
6 固定資産税（土地）に関する概要	19
(1) 地目別筆数	
(2) 地目別地積	
(3) 地目別決定価格	

7	固定資産税（家屋）に関する概要	20
	（1）棟数	
	（2）床面積	
	（3）決定価格	
8	固定資産税（償却資産）に関する概要	23
	（1）決定価格	
	（2）課税標準額	
9	固定資産税の構成	25
	（1）土地地目別地積の構成	
	（2）償却資産種類別課税標準額の構成	
10	固定資産課税台帳縦覧件数	26
11	固定資産評価審査状況	26
12	都市計画税（土地）に関する概要	27
13	都市計画税（家屋）に関する概要	27
IV 諸 税		
1	軽自動車税（種別割）課税台数	28
2	軽自動車税（種別割）調定額	28
3	令和3年度軽自動車税（種別割）当初課税状況（4月1日現在）	29
4	市たばこ税に関する調	30
5	事業所税調定額	30
6	特別土地保有税調定額	30
V その他収入		
1	証明発行件数及び手数料	31
2	国有提供施設等所在市町村助成交付金調定額	31
3	賦課徴収費委託金調定額	32
4	賦課徴収費委託金交付基準別内訳	32
5	標識毀損亡失弁償金調定額	32
6	延滞金調定額	33

VI 収 納

1 市税負担状況	34
(1) 市税一人当たり負担額	
(2) 市税一世帯当たり負担額	
2 収納種別実施状況	35
(1) 取扱状況 (件数)	
(2) 収納状況 (金額)	
(3) 税目内訳 (件数)	
(4) 税目内訳 (金額)	
3 地方税共通納税システム	38
4 口座振替義務者数状況	38
5 督促状発送状況	38
6 一斉催告書発送状況	39
7 休日納税相談実績	39
8 納税促進センター運營業務委託実績	39
9 差押処分状況	40
10 差押処分による換価	40
11 令和2年度滞納処分執行停止一覧表	41
12 不納欠損額	43
13 交付要求状況	44

VII 債権管理

1 令和2年度債権管理課移管案件実績	45
2 令和2年度共同滞納整理実績 (債権管理課助言による滞納整理)	45
3 令和2年度滞納整理実施状況	46
(1) 実施状況	
(2) 差押等執行状況	

VIII そ の 他

1 過誤納金還付金 (歳出還付)	48
2 過誤納金還付加算金	48

3	還付未済額	49
4	徴税費調	50
5	令和3年度市税の税率	51
6	令和3年度税務事務分掌	53
7	令和3年度税務職員数	55

I 総 括

1 一般会計歳入当初予算額

単位:千円,%

科目	年度	令和元年度		令和2年度		令和3年度		前年比
		予 算 額	構成比	予 算 額	構成比	予 算 額	構成比	
市 税		68,169,000	50.77	68,390,000	49.50	65,272,000	46.13	95.44
地 方 譲 与 税		740,000	0.55	834,000	0.60	795,000	0.56	95.32
利 子 割 交 付 金		60,000	0.05	40,000	0.03	40,000	0.03	100.00
配 当 割 交 付 金		300,000	0.22	300,000	0.22	300,000	0.21	100.00
株 式 等 譲 渡 所 得 割 交 付 金		300,000	0.22	160,000	0.11	300,000	0.21	187.50
法 人 事 業 税 交 付 金		-	-	244,000	0.18	470,000	0.33	192.62
地 方 消 費 税 交 付 金		7,000,000	5.21	8,150,000	5.90	8,000,000	5.65	98.16
ゴ ル フ 場 利 用 税 交 付 金		20,000	0.02	20,000	0.01	20,000	0.01	100.00
自 動 車 取 得 税 交 付 金		90,000	0.07	0	0.00	0	0.00	-
環 境 性 能 割 交 付 金		47,000	0.04	119,000	0.09	120,000	0.09	100.84
国 有 提 供 施 設 等 所 在 市 町 村 助 成 交 付 金		140,000	0.11	146,000	0.10	146,000	0.10	100.00
地 方 特 例 交 付 金		1,348,482	1.01	500,000	0.36	1,794,000	1.27	358.80
地 方 交 付 税		2,220,000	1.65	2,320,000	1.68	3,020,000	2.13	130.17
交 通 安 全 対 策 特 別 交 付 金		40,000	0.03	40,000	0.03	40,000	0.03	100.00
分 担 金 及 び 負 担 金		1,308,019	0.97	1,088,783	0.79	1,124,831	0.80	103.31
使 用 料 及 び 手 数 料		2,770,585	2.06	2,578,235	1.87	2,582,673	1.83	100.17
国 庫 支 出 金		23,335,676	17.38	24,494,884	17.73	26,580,181	18.79	108.51
県 支 出 金		8,304,932	6.19	9,781,459	7.08	10,683,247	7.55	109.22
財 産 収 入		134,008	0.1	116,552	0.08	91,822	0.07	78.78
寄 附 金		123,150	0.09	123,250	0.09	226,500	0.16	183.77
繰 入 金		3,056,686	2.28	4,338,563	3.14	6,396,404	4.52	147.43
繰 越 金		500,000	0.37	500,000	0.36	500,000	0.35	100.00
諸 収 入		2,836,562	2.11	2,884,374	2.09	2,680,442	1.89	92.93
市 債		11,415,900	8.5	11,000,900	7.96	10,316,900	7.29	93.78
計		134,260,000	100	138,170,000	100	141,500,000	100.00	102.41

2 一般会計歳入決算額

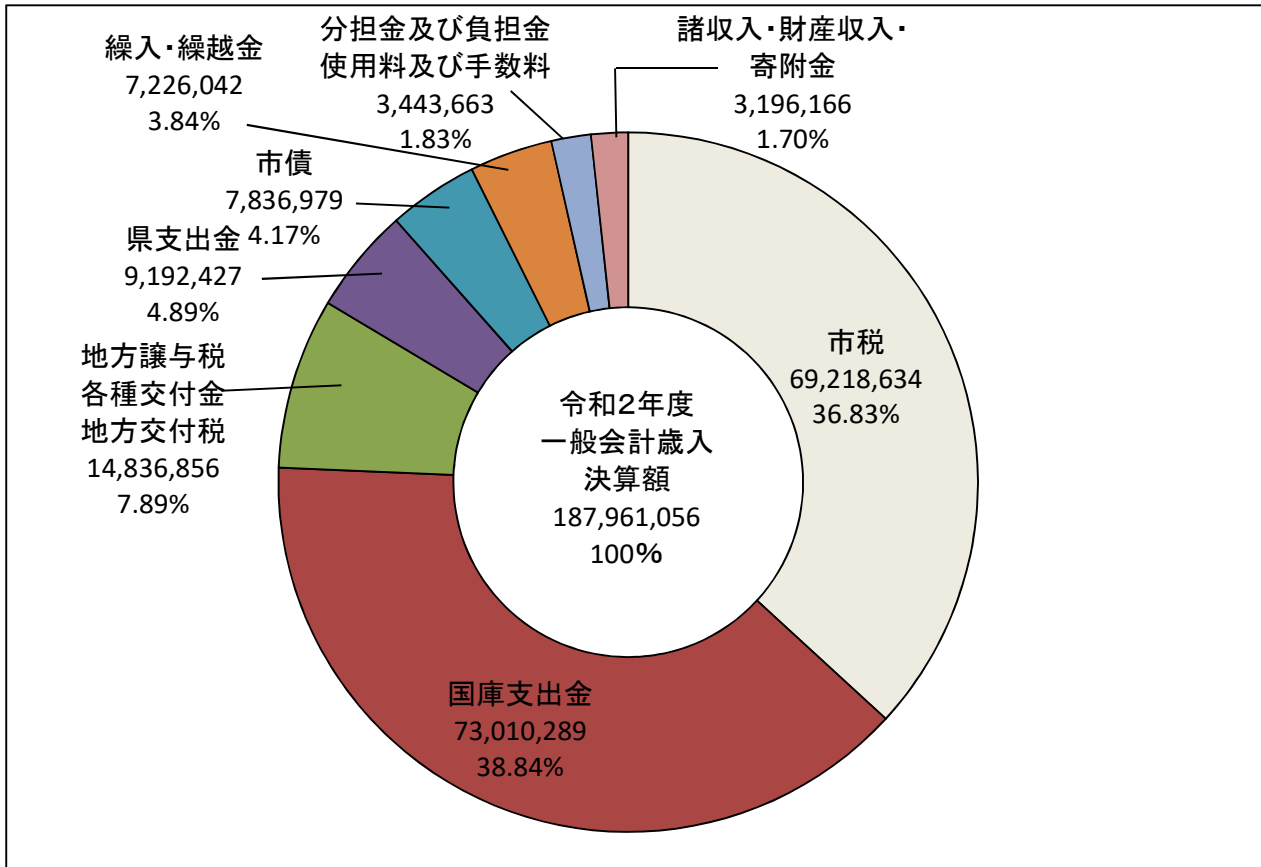
単位:千円,%

科目	年度	平成30年度		令和元年度		令和2年度		
		決算額	構成比	決算額	構成比	決算額	構成比	前年比
市	税	68,028,465	52.94	68,620,452	51.10	69,218,634	36.83	100.87
	市 民 税	33,323,886	25.93	33,103,677	24.65	33,412,049	17.78	100.93
	固 定 資 産 税	25,140,715	19.57	25,704,876	19.14	25,917,560	13.79	100.83
	軽 自 動 車 税	491,695	0.38	523,093	0.39	563,997	0.30	107.82
	市 た ば こ 税	2,396,482	1.86	2,438,963	1.82	2,410,266	1.28	98.82
	特別土地保有税	0	0.00	0	0.00	0	0.00	-
	事 業 所 税	1,446,498	1.13	1,500,648	1.12	1,492,761	0.79	99.47
	都 市 計 画 税	5,229,189	4.07	5,349,195	3.98	5,422,001	2.89	101.36
	地 方 譲 与 税	804,774	0.63	826,868	0.62	846,226	0.45	102.34
	利 子 割 交 付 金	95,616	0.07	50,989	0.04	55,339	0.03	108.53
	配 当 割 交 付 金	313,870	0.24	354,928	0.26	331,488	0.18	93.40
	株 式 等 譲 渡 所 得 割 交 付 金	289,198	0.23	233,481	0.17	403,862	0.21	172.97
	法 人 事 業 税 交 付 金	-	-	-	-	356,083	0.19	-
	地 方 消 費 税 交 付 金	7,404,228	5.76	7,201,308	5.36	8,783,494	4.67	121.97
	ゴ ル フ 場 利 用 税 交 付 金	22,160	0.02	22,218	0.02	18,470	0.01	83.13
	自 動 車 取 得 税 交 付 金	290,822	0.23	170,899	0.13	23	0.00	0.01
	環 境 性 能 割 交 付 金	-	-	49,940	0.04	103,075	0.05	206.40
	国 有 提 供 施 設 等 所 在 市 町 村 助 成 交 付 金	154,714	0.12	152,084	0.11	152,084	0.08	100.00
	地 方 特 例 交 付 金	423,983	0.33	1,171,301	0.87	541,336	0.29	46.22
	地 方 交 付 税	3,335,157	2.60	3,215,077	2.39	3,193,486	1.70	99.33
	交 通 安 全 対 策 特 別 交 付 金	47,649	0.04	46,223	0.04	51,890	0.03	112.26
	分 担 金 及 び 負 担 金	1,432,123	1.11	1,292,623	0.96	1,034,251	0.55	80.01
	使 用 料 及 び 手 数 料	3,193,054	2.49	2,811,635	2.09	2,409,411	1.28	85.69
	徴 税 手 数 料	27,334	0.02	24,567	0.02	22,330	0.01	90.89
	国 庫 支 出 金	20,205,923	15.73	22,362,916	16.65	73,010,289	38.84	326.48
	県 支 出 金	7,369,871	5.74	7,860,944	5.85	9,192,427	4.89	116.94
	賦 課 徴 収 費 委 託 金	689,142	0.54	687,729	0.51	708,823	0.38	103.07
	財 産 収 入	170,900	0.13	117,020	0.09	229,363	0.12	196.00
	寄 附 金	117,571	0.09	159,099	0.12	206,186	0.11	129.60
	繰 入 金	2,192,522	1.71	72,781	0.05	3,401,003	1.81	4672.93
	繰 越 金	3,526,766	2.74	3,261,026	2.43	3,825,039	2.04	117.30
	諸 収 入	2,909,021	2.26	2,937,590	2.19	2,760,618	1.47	93.98
	延 滞 金	138,499	0.19	119,288	0.19	114,733	0.06	96.18
	標 識 毀 損 亡 失 弁 償 金	0	0.00	0	0.00	0	0.00	-
	市 債	6,160,400	4.79	11,307,600	8.42	7,836,979	4.17	69.31
	計	128,488,787	100.00	134,299,002	100.00	187,961,056	100.00	139.96

※特別土地保有税については、平成15年度税制改正により、平成15年度以降、新たな課税は行わないこととなっている。

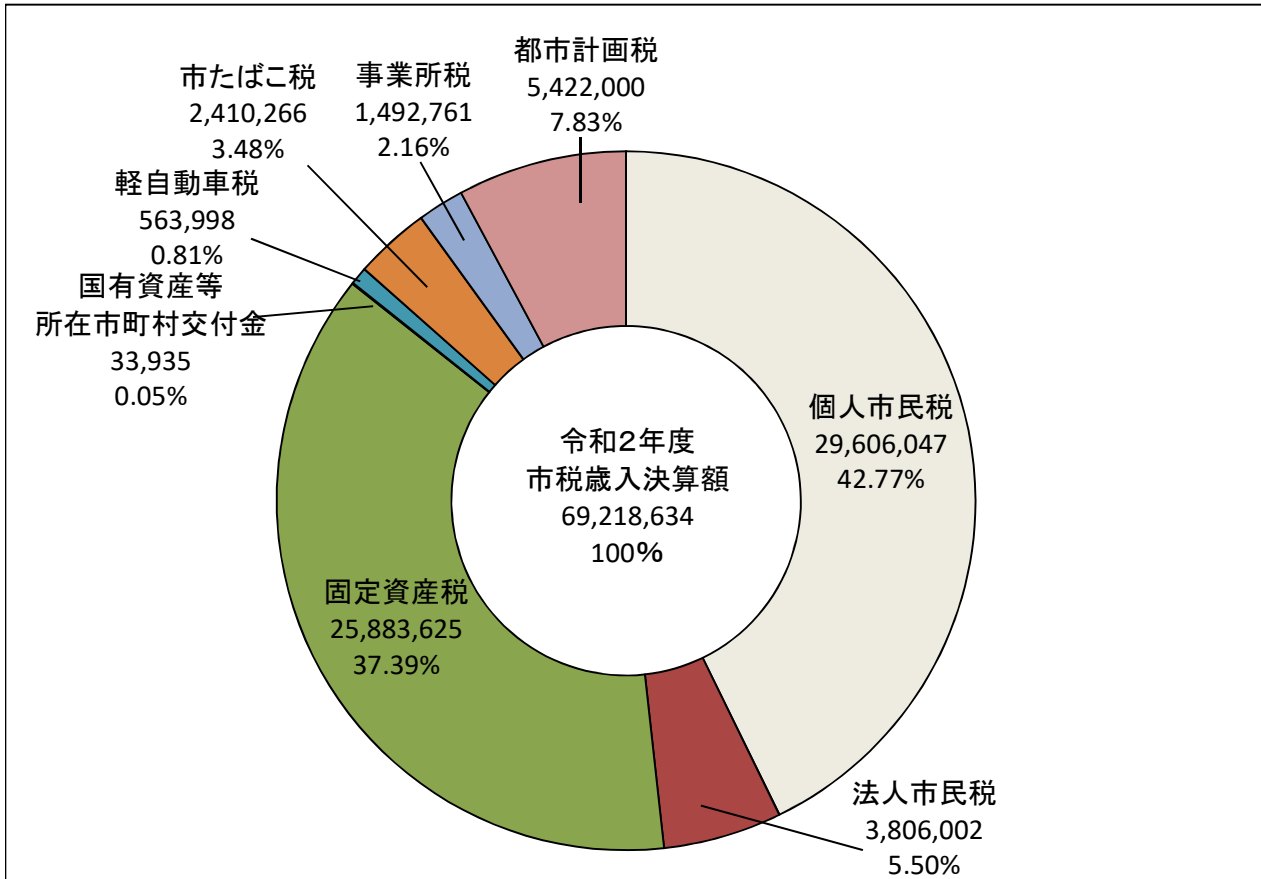
(1) 令和2年度 一般会計歳入決算額の構成図

単位:千円,%



(2) 令和2年度 市税歳入決算額の税目別構成図

単位:千円,%



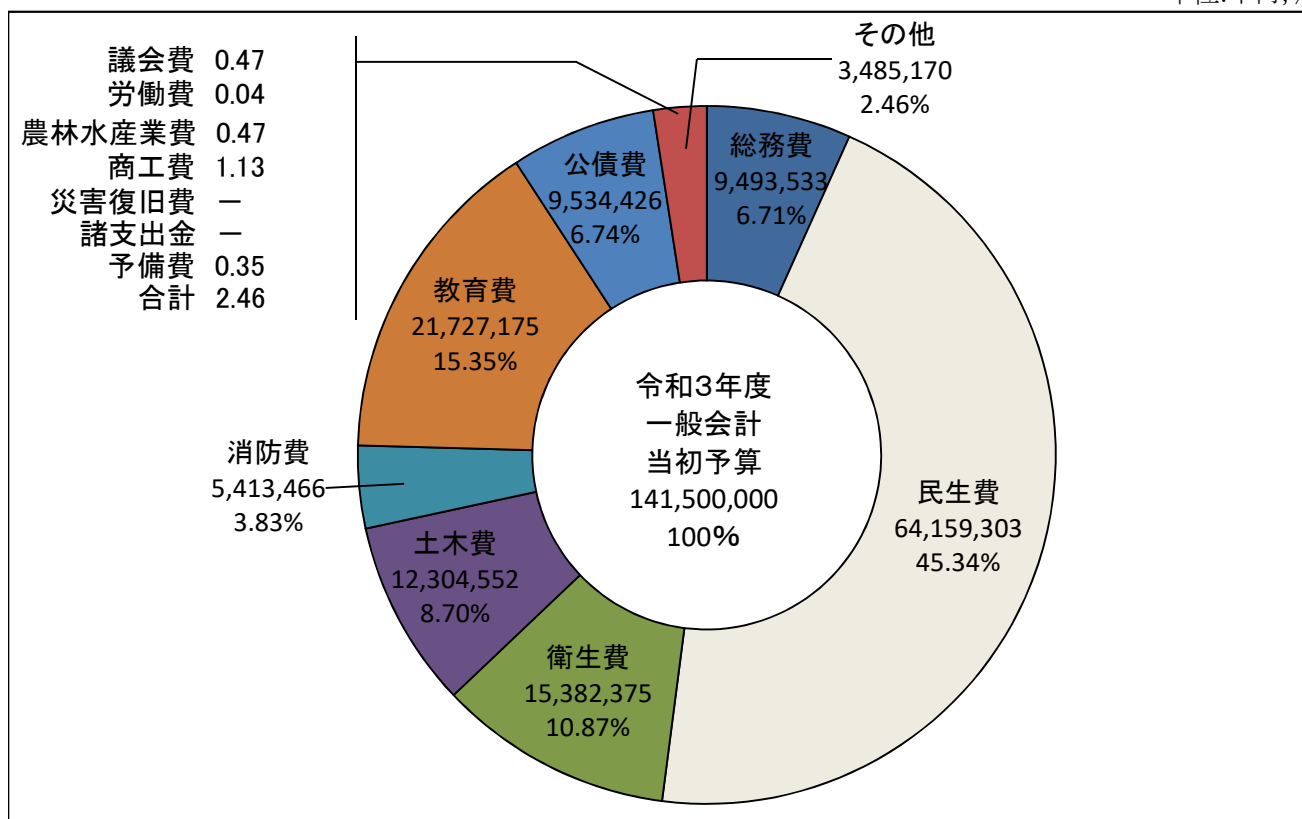
3 一般会計歳出当初予算額

単位:千円,%

科目	年度	令和元年度		令和2年度		令和3年度		
		予 算 額	構成比	予 算 額	構成比	予 算 額	構成比	前年比
議 会 費		677,217	0.51	668,942	0.48	659,773	0.47	98.63
総 務 費		9,291,878	6.92	10,702,524	7.75	9,493,533	6.71	88.70
民 生 費		59,702,111	44.47	61,460,184	44.48	64,159,303	45.34	104.39
衛 生 費		12,933,784	9.63	13,478,856	9.75	15,382,375	10.87	114.12
労 働 費		66,101	0.05	55,128	0.04	56,970	0.04	103.34
農 林 水 産 業 費		1,293,403	0.96	1,086,203	0.79	670,755	0.47	61.75
商 工 費		1,933,687	1.44	1,637,805	1.18	1,597,672	1.13	97.55
土 木 費		13,546,820	10.09	12,556,753	9.09	12,304,552	8.70	97.99
消 防 費		5,200,879	3.87	5,425,418	3.93	5,413,466	3.83	99.78
教 育 費		17,601,209	13.11	20,569,256	14.89	21,727,175	15.35	105.63
災 害 復 旧 費		-	-	-	-	-	-	-
公 債 費		11,712,911	8.73	10,228,931	7.40	9,534,426	6.74	93.21
諸 支 出 金		0	-	0	-	0	-	-
予 備 費		300,000	0.22	300,000	0.22	500,000	0.35	166.67
計		134,260,000	100.00	138,170,000	100.00	141,500,000	100.00	102.41

令和3年度 一般会計歳出当初予算構成図

単位:千円,%



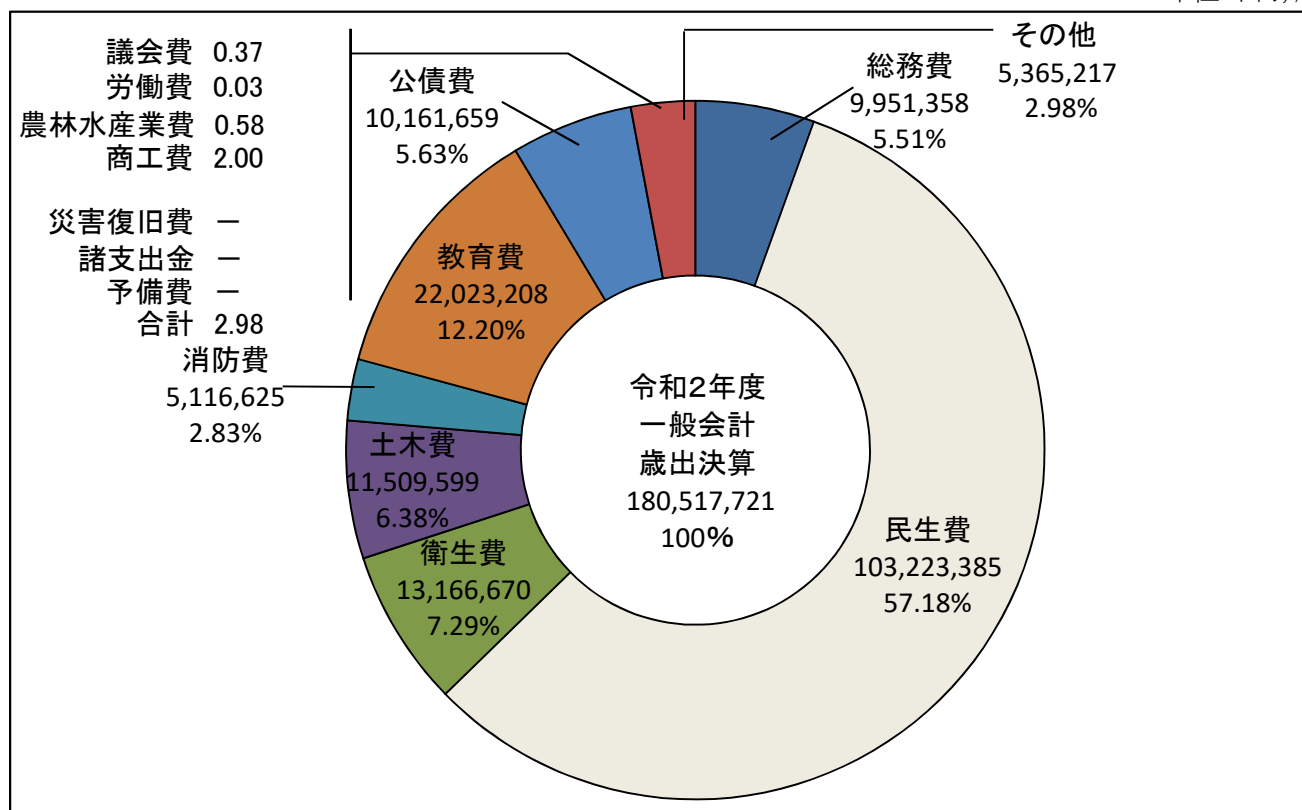
4 一般会計歳出決算額

単位:千円,%

科目	年度	平成30年度		令和元年度		令和2年度		
		決算額	構成比	決算額	構成比	決算額	構成比	前年比
議会費		670,747	0.55	655,783	0.51	660,762	0.37	100.76
総務費		12,127,924	9.86	8,949,384	6.97	9,951,358	5.51	111.20
民生費		53,903,960	43.82	57,293,325	44.60	103,223,385	57.18	180.17
衛生費		11,679,787	9.49	12,282,482	9.56	13,166,670	7.29	107.20
労働費		69,902	0.06	64,765	0.05	51,951	0.03	80.21
農林水産業費		915,213	0.74	817,688	0.64	1,040,228	0.58	127.22
商工費		1,708,393	1.39	1,937,678	1.51	3,612,276	2.00	186.42
土木費		12,698,122	10.32	11,640,277	9.06	11,509,599	6.38	98.88
消防費		5,023,951	4.08	5,094,188	3.96	5,116,625	2.83	100.44
教育費		13,178,707	10.71	18,107,597	14.09	22,023,208	12.20	121.62
災害復旧費		-	-	-	-	-	-	-
公債費		11,051,055	8.98	11,630,796	9.05	10,161,659	5.63	87.37
諸支出金		0	-	0	-	0	-	-
予備費		-	-	-	-	-	-	-
計		123,027,761	100.00	128,473,963	100.00	180,517,721	100.00	140.51

令和2年度 一般会計歳出決算構成図

単位:千円,%



5 平成30年度市税決算額

税目	区分	予算現額	調定額	収入済額
個人市民税	現年課税分	27,695,000,000	28,439,553,424	28,035,954,195
	滞納繰越分	356,000,000	1,046,312,144	323,578,572
	小計	28,051,000,000	29,485,865,568	28,359,532,767
法人市民税	現年課税分	3,977,000,000	4,978,297,800	4,954,834,600
	滞納繰越分	10,000,000	50,029,560	9,518,250
	小計	3,987,000,000	5,028,327,360	4,964,352,850
固定資産税	現年課税分	24,624,000,000	25,119,731,300	24,906,767,587
	滞納繰越分	226,000,000	603,026,978	197,061,871
	小計	24,850,000,000	25,722,758,278	25,103,829,458
国有資産等所在市町村交付金 (現年課税分)		36,000,000	36,884,600	36,884,600
軽自動車税	現年課税分	472,000,000	498,419,100	483,569,000
	滞納繰越分	8,000,000	36,416,877	8,125,810
	小計	480,000,000	534,835,977	491,694,810
市たばこ税	現年課税分	2,248,000,000	2,396,514,382	2,396,482,499
	滞納繰越分	0	0	0
	小計	2,248,000,000	2,396,514,382	2,396,482,499
特別土地保有税	現年課税分	0	0	0
	滞納繰越分	0	0	0
	小計	0	0	0
事業所税	現年課税分	1,477,000,000	1,446,498,300	1,446,498,300
	滞納繰越分	0	0	0
	小計	1,477,000,000	1,446,498,300	1,446,498,300
都市計画税	現年課税分	5,181,000,000	5,232,726,100	5,181,989,967
	滞納繰越分	50,000,000	144,212,861	47,199,479
	小計	5,231,000,000	5,376,938,961	5,229,189,446
市税計	現年課税分	65,710,000,000	68,148,625,006	67,442,980,748
	滞納繰越分	650,000,000	1,879,998,420	585,483,982
	小計	66,360,000,000	70,028,623,426	68,028,464,730

※特別土地保有税については、平成15年度税制改正により、平成15年度以降、新たな課税は行わないこととなっている。

単位:円, %

不納欠損額	還付未済額	収入未済額	対予算増減	収 納 率	
				対予算	対調定
618,525	4,172,772	407,153,476	340,954,195	101.23	98.58
70,047,526	169,388	652,855,434	▲ 32,421,428	90.89	30.93
70,666,051	4,342,160	1,060,008,910	308,532,767	101.10	96.18
0	149,900	23,613,100	977,834,600	124.59	99.53
7,496,664	50,000	33,064,646	▲ 481,750	95.18	19.03
7,496,664	199,900	56,677,746	977,352,850	124.51	98.73
1,375,576	857,854	212,445,991	282,767,587	101.15	99.15
32,961,803	63,774	373,067,078	▲ 28,938,129	87.20	32.68
34,337,379	921,628	585,513,069	253,829,458	101.02	97.59
0	0	0	884,600	102.46	100.00
6,000	63,700	14,907,800	11,569,000	102.45	97.02
2,681,100	5,000	25,614,967	125,810	101.57	22.31
2,687,100	68,700	40,522,767	11,694,810	102.44	91.93
0	0	31,883	148,482,499	106.61	99.99
0	0	0	0	-	-
0	0	31,883	148,482,499	106.61	99.99
0	0	0	0	-	-
0	0	0	0	-	-
0	0	0	0	-	-
0	0	0	▲ 30,501,700	97.93	100.00
0	0	0	0	-	-
0	0	0	▲ 30,501,700	97.93	100.00
332,724	194,508	50,597,917	989,967	100.02	99.03
7,907,957	15,426	89,120,851	▲ 2,800,521	94.40	32.73
8,240,681	209,934	139,718,768	▲ 1,810,554	99.97	97.25
2,332,825	5,438,734	708,750,167	1,732,980,748	102.64	98.96
121,095,050	303,588	1,173,722,976	▲ 64,516,018	90.07	31.14
123,427,875	5,742,322	1,882,473,143	1,668,464,730	102.51	97.14

6 令和元年度市税決算額

税目	区分	予 算 現 額		調 定 額		収 入 済 額	
個人市民税	現年課税分	28,681,000,000	28,991,908,525	28,557,196,685			
	滞納繰越分	325,000,000	1,050,651,517	318,996,361			
	小計	29,006,000,000	30,042,560,042	28,876,193,046			
法人市民税	現年課税分	4,430,000,000	4,244,862,000	4,216,584,700			
	滞納繰越分	11,000,000	56,439,346	10,899,375			
	小計	4,441,000,000	4,301,301,346	4,227,484,075			
固定資産税	現年課税分	25,162,000,000	25,710,844,950	25,466,305,286			
	滞納繰越分	192,000,000	585,351,426	203,241,499			
	小計	25,354,000,000	26,296,196,376	25,669,546,785			
国有資産等所在市町村交付金 (現年課税分)		35,000,000	35,329,500	35,329,500			
軽自動車税	現年課税分	509,000,000	525,598,100	509,659,700			
	滞納繰越分	10,000,000	40,406,367	8,222,680			
	小計	519,000,000	566,004,467	517,882,380			
	環境性能割	3,000,000	5,210,000	5,210,000			
市たばこ税	現年課税分	2,055,000,000	2,438,974,643	2,438,931,312			
	滞納繰越分	0	31,883	31,883			
	小計	2,055,000,000	2,439,006,526	2,438,963,195			
特別土地保有税	現年課税分	0	0	0			
	滞納繰越分	0	0	0			
	小計	0	0	0			
事業所税	現年課税分	1,443,000,000	1,501,637,800	1,500,647,800			
	滞納繰越分	0	0	0			
	小計	1,443,000,000	1,501,637,800	1,500,647,800			
都市計画税	現年課税分	5,267,000,000	5,358,366,050	5,300,698,042			
	滞納繰越分	46,000,000	139,738,711	48,496,935			
	小計	5,313,000,000	5,498,104,761	5,349,194,977			
市税計	現年課税分	67,585,000,000	68,812,731,568	68,030,563,025			
	滞納繰越分	584,000,000	1,872,619,250	589,888,733			
	小計	68,169,000,000	70,685,350,818	68,620,451,758			

※特別土地保有税については、平成15年度税制改正により、平成15年度以降、新たな課税は行わないこととなっている。

単位:円, %

不納欠損額	還付未済額	収入未済額	対予算増減	収 納 率	
				対予算	対調定
1,464,178	4,227,652	437,475,314	▲ 123,803,315	99.57	98.50
57,177,387	168,774	674,646,543	▲ 6,003,639	98.15	30.36
58,641,565	4,396,426	1,112,121,857	▲ 129,806,954	99.55	96.12
249,100	3,201,100	31,229,300	▲ 213,415,300	95.18	99.33
10,000,600	8,500	35,547,871	▲ 100,625	99.09	19.31
10,249,700	3,209,600	66,777,171	▲ 213,515,925	95.19	98.28
901,096	776,099	244,414,667	304,305,286	101.21	99.05
34,118,547	139,711	348,131,091	11,241,499	105.85	34.72
35,019,643	915,810	592,545,758	315,546,785	101.24	97.62
0	0	0	329,500	100.94	100.00
120,700	98,800	15,916,500	659,700	100.13	96.97
4,068,728	49,400	28,164,359	▲ 1,777,320	82.23	20.35
4,189,428	148,200	44,080,859	▲ 1,117,620	99.78	91.50
0	0	0	2,210,000	173.67	100.00
0	1,371	44,702	383,931,312	118.68	99.99
0	0	0	31,883	-	-
0	1,371	44,702	383,963,195	118.68	99.99
0	0	0	0	-	-
0	0	0	0	-	-
0	0	990,000	57,647,800	103.99	99.93
0	0	0	0	-	-
0	0	990,000	57,647,800	103.99	99.93
175,200	187,801	57,680,609	33,698,042	100.64	98.92
7,943,422	33,809	83,332,163	2,496,935	105.43	34.71
8,118,622	221,610	141,012,772	36,194,977	100.68	97.29
2,910,274	8,492,823	787,751,092	445,563,025	100.66	98.86
113,308,684	400,194	1,169,822,027	5,888,733	101.01	31.50
116,218,958	8,893,017	1,957,573,119	451,451,758	100.66	97.08

7 令和2年度市税決算額

税目	区分	予算現額	調定額	収入済額
個人市民税	現年課税分	28,588,000,000	29,667,181,393	29,256,606,603
	滞納繰越分	305,000,000	1,102,194,769	349,439,969
	小計	28,893,000,000	30,769,376,162	29,606,046,572
法人市民税	現年課税分	3,859,000,000	3,859,280,500	3,793,456,861
	滞納繰越分	13,000,000	66,198,371	12,545,366
	小計	3,872,000,000	3,925,478,871	3,806,002,227
固定資産税	現年課税分	25,643,000,000	25,998,462,200	25,669,358,709
	滞納繰越分	195,000,000	586,461,170	214,265,920
	小計	25,838,000,000	26,584,923,370	25,883,624,629
国有資産等所在市町村交付金 (現年課税分)		34,000,000	33,935,300	33,935,300
軽自動車税	現年課税分	523,000,000	548,539,500	535,677,400
	滞納繰越分	9,000,000	43,937,759	10,360,426
	小計	532,000,000	592,477,259	546,037,826
	環境性能割	26,000,000	17,959,800	17,959,800
市たばこ税	現年課税分	2,307,000,000	2,410,220,508	2,410,221,282
	滞納繰越分	0	44,702	44,702
	小計	2,307,000,000	2,410,265,210	2,410,265,984
特別土地保有税	現年課税分	0	0	0
	滞納繰越分	0	0	0
	小計	0	0	0
事業所税	現年課税分	1,491,000,000	1,509,155,800	1,491,770,800
	滞納繰越分	0	990,000	990,000
	小計	1,491,000,000	1,510,145,800	1,492,760,800
都市計画税	現年課税分	5,349,000,000	5,441,368,800	5,371,599,213
	滞納繰越分	48,000,000	139,311,060	50,401,516
	小計	5,397,000,000	5,580,679,860	5,422,000,729
市税計	現年課税分	67,820,000,000	69,486,103,801	68,580,585,968
	滞納繰越分	570,000,000	1,939,137,831	638,047,899
	小計	68,390,000,000	71,425,241,632	69,218,633,867

※特別土地保有税については、平成15年度税制改正により、平成15年度以降、新たな課税は行わないこととなっている。

※令和2年度は新型コロナウイルス感染症による「徴収猶予特例制度」により、現年課税分の収入未済額が増加した。

単位:円, %

不納欠損額	還付未済額	収入未済額	対予算増減	収 納 率	
				対予算	対調定
2,160,172	3,089,944	411,504,562	668,606,603	102.34	98.62
82,836,547	134,319	670,052,572	44,439,969	114.57	31.70
84,996,719	3,224,263	1,081,557,134	713,046,572	102.47	96.22
111,339	151,600	65,863,900	▲ 65,543,139	98.30	98.29
5,384,487	25,200	48,293,718	▲ 454,634	96.50	18.95
5,495,826	176,800	114,157,618	▲ 65,997,773	98.30	96.96
631,586	1,051,284	329,523,189	26,358,709	100.10	98.73
22,606,080	63,145	349,652,315	19,265,920	109.88	36.54
23,237,666	1,114,429	679,175,504	45,624,629	100.18	97.36
0	0	0	▲ 64,700	99.81	100.00
579,300	44,500	12,327,300	12,677,400	102.42	97.66
4,866,992	11,400	28,721,741	1,360,426	115.12	23.58
5,446,292	55,900	41,049,041	14,037,826	102.64	92.16
0	0	0	▲ 8,040,200	69.08	100.00
0	774	0	103,221,282	104.47	99.99
0	0	0	44,702	-	-
0	774	0	103,265,984	104.48	99.99
0	0	0	0	-	-
0	0	0	0	-	-
0	0	0	0	-	-
0	0	17,385,000	770,800	100.05	98.85
0	0	0	990,000	-	-
0	0	17,385,000	1,760,800	100.12	98.85
152,581	215,416	69,832,422	22,599,213	100.42	98.72
5,324,872	15,255	83,599,927	2,401,516	105.00	36.18
5,477,453	230,671	153,432,349	25,000,729	100.46	97.16
3,634,978	4,553,518	906,436,373	760,585,968	101.12	98.70
121,018,978	249,319	1,180,320,273	68,047,899	111.94	32.90
124,653,956	4,802,837	2,086,756,646	828,633,867	101.21	96.91

II 市 民 税

1 個人市民税納税義務者数

単位:人,%

区分		年度	平成30年度		令和元年度		令和2年度	
				前年比		前年比		前年比
普通徴収	均等割のみ		6,622	100.18	6,769	102.22	6,916	102.17
	均・所合算		53,937	99.52	54,879	101.75	55,206	100.60
	所得割のみ		2,884	121.74	2,813	97.54	2,300	81.76
	計		63,443	100.42	64,461	101.60	64,422	99.94
特別徴収	給与特徴	均等割のみ	3,555	103.89	3,716	104.53	3,703	99.65
		均・所合算	130,023	101.68	133,296	102.52	137,183	102.92
		所得割のみ	1,432	99.38	1,364	95.25	1,304	95.60
		計	135,010	101.71	138,376	102.49	142,190	102.76
	年金特徴	均等割のみ	2,535	108.19	2,613	103.08	2,896	110.83
		均・所合算	16,832	100.29	16,722	99.35	16,867	100.87
		所得割のみ	0	0.00	0	0.00	0	0.00
		計	19,367	101.26	19,335	99.83	19,763	102.21
総計	均等割のみ		12,712	102.72	13,098	103.04	13,515	103.18
	均・所合算		200,792	100.97	204,897	102.04	209,256	102.13
	所得割のみ		4,316	113.28	4,177	96.78	3,604	86.28
	計		217,820	101.29	222,172	102.00	226,375	101.89

2 法人市民税納税義務者数

単位:人,%

区分		年度	平成30年度		令和元年度		令和2年度	
				前年比		前年比		前年比
均等割のみ			5,961	100.12	6,000	100.65	6,252	104.20
均等割・法人税割			4,465	102.74	4,608	103.20	4,475	97.11
計			10,426	101.22	10,608	101.75	10,727	101.12

3 個人市民税調定額

単位:千円,%

区分		年度	平成30年度		令和元年度		令和2年度	
				前年比		前年比		前年比
普通徴収	均等割		175,841	99.04	178,417	101.46	180,343	101.08
	所得割		5,804,985	95.77	5,867,519	101.08	6,033,902	102.84
	計		5,980,826	95.86	6,045,936	101.09	6,214,245	102.78
特別徴収	給与特徴	均等割	472,264	101.82	483,843	102.45	497,101	102.74
		所得割	20,489,362	101.90	20,970,092	102.35	21,490,448	102.48
		計	20,961,626	101.90	21,453,935	102.35	21,987,549	102.49
	年金特徴	均等割	95,053	101.13	96,034	101.03	97,694	101.73
		所得割	1,402,049	99.28	1,396,004	99.57	1,367,693	97.97
		計	1,497,102	99.39	1,492,038	99.66	1,465,387	98.21
総計	均等割		743,158	101.06	758,294	102.04	775,138	102.22
	所得割		27,696,396	100.42	28,233,615	101.94	28,892,043	102.33
	計		28,439,554	100.44	28,991,909	101.94	29,667,181	102.33

4 法人市民税調定額

単位:千円,%

区分		年度	平成30年度		令和元年度		令和2年度	
				前年比		前年比		前年比
均等割			1,246,718	99.49	1,273,164	102.12	1,270,519	99.79
法人税割			3,731,580	132.33	2,971,699	79.64	2,588,762	87.11
計			4,978,298	122.23	4,244,863	85.27	3,859,281	90.92

5 個人市民税所得者区分別調(市町村税課税状況等の調)

※市町村税課税状況等の調とは、市町村税の課税の状況等について、総務省自治税務局が各市町村を対象に調査する課税の状況に関する統計資料のことを示します。

(1) 所得割を納める納税義務者数

単位:人, %

区分	令和元年度		令和2年度		令和3年度	
	人数	構成比	人数	構成比	人数	構成比
給与	161,413	79.20	165,792	79.85	167,445	79.49
営業	6,711	3.29	6,605	3.18	7,357	3.49
農業	171	0.09	138	0.07	160	0.08
その他の所得	32,709	16.05	32,431	15.62	32,728	15.54
分離課税の譲渡所得等	2,792	1.37	2,669	1.28	2,960	1.40
計	203,796	100.00	207,635	100.00	210,650	100.00

※市町村税課税状況等の調は、当初課税の状況を時点としているため、決算の数値とは異なります。

(2) 所得割額

単位:千円, %

区分	令和元年度		令和2年度		令和3年度	
	金額	構成比	金額	構成比	金額	構成比
給与	22,633,024	81.15	23,245,720	81.50	22,836,171	80.46
営業	1,022,028	3.67	1,026,368	3.60	1,153,922	4.06
農業	23,049	0.08	12,384	0.04	19,837	0.07
その他の所得	2,650,682	9.50	2,607,370	9.14	2,668,909	9.40
分離課税の譲渡所得等	1,560,992	5.60	1,630,159	5.72	1,704,675	6.01
計	27,889,775	100.00	28,522,001	100.00	28,383,514	100.00

※市町村税課税状況等の調は、当初課税の状況を時点としているため、決算の数値とは異なります。

6 個人市民税課税標準額段階別納税義務者及び所得割額（課税状況）

単位：人、千円、%

課税標準	区分	令和元年度		令和2年度		令和3年度	
			構成比		構成比		構成比
10万円以下	納税義務者	7,806	3.83	7,558	3.64	7,419	3.52
	所得割額	289,409	1.04	229,091	0.80	329,990	1.16
10万円超 100万円以下	納税義務者	57,737	28.33	58,723	28.28	60,078	28.52
	所得割額	1,920,239	6.89	1,907,184	6.69	1,946,237	6.86
100万円超 200万円以下	納税義務者	56,857	27.90	57,481	27.68	59,892	28.43
	所得割額	4,725,453	16.94	4,775,176	16.74	4,936,997	17.39
200万円超 300万円以下	納税義務者	34,450	16.90	35,741	17.21	35,666	16.93
	所得割額	4,740,116	17.00	4,904,165	17.19	4,838,052	17.05
300万円超 400万円以下	納税義務者	18,317	8.99	18,677	9.00	18,460	8.76
	所得割額	3,659,011	13.12	3,723,938	13.06	3,627,586	12.78
400万円超 550万円以下	納税義務者	14,522	7.13	14,881	7.17	14,460	6.87
	所得割額	3,943,558	14.14	4,051,545	14.21	3,863,366	13.61
550万円超 700万円以下	納税義務者	5,650	2.77	5,965	2.87	5,893	2.80
	所得割額	2,014,877	7.22	2,121,272	7.44	2,099,185	7.40
700万円超 1000万円以下	納税義務者	4,550	2.23	4,626	2.23	4,761	2.26
	所得割額	2,171,088	7.78	2,217,410	7.77	2,251,494	7.93
1000万円超	納税義務者	3,907	1.92	3,983	1.92	4,021	1.91
	所得割額	4,426,024	15.87	4,592,220	16.10	4,490,607	15.82
計	納税義務者	203,796	100.00	207,635	100.00	210,650	100.00
	所得割額	27,889,775	100.00	28,522,001	100.00	28,383,514	100.00

※市町村税課税状況等の調は、当初課税の状況を時点としているため、決算の数値とは異なります。

Ⅲ 固定資産税 都市計画税

1 固定資産税納税義務者数

単位:人,%

区分	年度	平成30年度		令和元年度		令和2年度	
			前年比		前年比		前年比
土	地	130,441	101.58	132,373	101.48	134,420	101.55
家	屋	127,012	101.61	128,801	101.41	130,972	101.69
実	数	146,103	101.22	147,614	101.03	149,526	101.30
償	却	4,228	103.05	4,486	106.10	4,504	100.40
国有資産等所在	市町村交付金	8	100.00	8	100.00	8	100.00
計		150,339	101.27	152,108	101.18	154,038	101.27

2 都市計画税納税義務者数

単位:人,%

区分	年度	平成30年度		令和元年度		令和2年度	
			前年比		前年比		前年比
土	地	123,309	101.65	125,238	101.56	127,281	101.63
家	屋	120,746	101.66	122,523	101.47	124,659	101.74
実	数	137,218	101.29	138,747	101.11	140,679	101.39

3 固定資産税調定額

単位:千円,%

区分	年度	平成30年度		令和元年度		令和2年度	
			前年比		前年比		前年比
土地		9,855,832	100.84	9,855,241	99.99	9,844,234	99.89
家屋		11,777,779	99.99	12,288,442	104.34	12,679,492	103.18
償却資産		3,486,120	100.82	3,567,162	102.32	3,474,736	97.41
純固定資産税計		25,119,731	100.44	25,710,845	102.35	25,998,462	101.12
国有資産等所在 市町村交付金		36,885	95.15	35,330	95.78	33,935	96.05
計		25,156,616	100.43	25,746,175	102.34	26,032,397	101.11

4 都市計画税調定額

単位:千円,%

区分	年度	平成30年度		令和元年度		令和2年度	
			前年比		前年比		前年比
土地		2,728,884	100.58	2,730,871	100.07	2,730,979	100.00
家屋		2,503,842	99.98	2,627,495	104.94	2,710,390	103.15
計		5,232,726	100.29	5,358,366	102.40	5,441,369	101.55

令和3年度の税額算定における特例措置

- ・評価替えの負担調整措置等により課税標準額が増加する土地については、前年度の課税標準額に据え置く措置がとられた。
- ・一定の事業収入減少が認められた中小事業者等が所有する償却資産及び事業用家屋に対し軽減の措置がとられた。

5 国有資産等所在市町村交付金

単位:円,%

区分		平成30年度		令和元年度		令和2年度	
			前年比		前年比		前年比
交 付 金	関東財務局	18,933,300	95.95	17,251,200	91.12	16,570,500	96.05
	関東地方整備局	1,219,500	104.28	1,199,700	98.38	1,176,800	98.09
	(道路整備)	1,219,500	104.28	1,199,700	98.38	1,176,800	98.09
	(治水特別)	0	0.00	0	0.00	0	0.00
	北関東防衛局	9,115,600	89.80	9,629,700	105.64	9,390,100	97.51
	農林水産大臣 官房経理課	340,300	97.45	342,000	100.50	331,600	96.96
	関東農政局	694,800	95.53	664,500	95.64	540,900	81.40
	千葉県	5,359,900	99.98	5,066,900	94.53	4,779,800	94.33
	内閣府大臣 官房会計課	536,300	96.22	516,400	96.29	503,200	97.44
	厚生労働大臣 官房会計課	684,900	95.70	659,100	96.23	642,400	97.47
計		36,884,600	95.15	35,329,500	95.78	33,935,300	96.05

6 固定資産税(土地)に関する概要

(1) 地目別筆数

単位:筆, %

区分		令和元年度		令和2年度		令和3年度	
			構成比		構成比		構成比
筆 数	田	8,356	3.63	8,311	3.59	8,299	3.57
	畑	18,032	7.84	17,815	7.71	17,645	7.60
	宅地	178,728	77.69	180,201	77.93	181,531	78.14
	山林	8,116	3.53	8,092	3.50	8,023	3.45
	雑種地等	16,819	7.31	16,815	7.27	16,830	7.24
	計	230,051	100.00	231,234	100.00	232,328	100.00

(2) 地目別地積

単位:m², %

区分		令和元年度		令和2年度		令和3年度	
			構成比		構成比		構成比
地 積	田	13,039,202	17.52	12,995,404	17.46	12,993,508	17.46
	畑	13,873,634	18.64	13,719,953	18.44	13,594,777	18.27
	宅地	33,598,259	45.14	33,796,421	45.41	33,948,750	45.62
	山林	6,422,841	8.63	6,380,837	8.57	6,310,954	8.48
	雑種地等	7,491,762	10.07	7,533,796	10.12	7,567,866	10.17
	計	74,425,698	100.00	74,426,411	100.00	74,415,855	100.00

(3) 地目別決定価格

単位:千円, %

区分		令和元年度		令和2年度		令和3年度	
			構成比		構成比		構成比
決 定 価 格	田	1,243,616	0.06	1,239,642	0.06	1,238,167	0.06
	畑	41,318,783	1.98	39,674,048	1.90	38,518,756	1.81
	宅地	1,902,342,548	91.15	1,905,485,633	91.41	1,955,821,895	91.72
	山林	13,182,581	0.63	12,682,439	0.61	12,640,061	0.59
	雑種地等	128,865,813	6.18	125,388,417	6.02	124,074,579	5.82
	計	2,086,953,341	100.00	2,084,470,179	100.00	2,132,293,458	100.00

7 固定資産税(家屋)に関する概要

(1) 棟数

単位:棟,%

区分	年度	令和元年度		令和2年度		令和3年度	
		棟数	構成比	棟数	構成比	棟数	構成比
木 造	専用住宅	86,460	70.65	87,818	70.89	88,918	71.34
	その他住宅	5,723	4.68	5,732	4.63	5,672	4.55
	事務所	886	0.72	886	0.72	875	0.70
	店舗・銀行						
	工場・倉庫	868	0.71	859	0.69	834	0.67
	旅館・ホテル						
	病院	91	0.07	91	0.07	92	0.07
	その他	3,955	3.23	3,904	3.15	3,854	3.09
	計	97,983	80.07	99,290	80.15	100,245	80.42
非 木 造	住宅	15,795	12.91	15,962	12.89	16,019	12.85
	アパート						
	事務所	2,484	2.03	2,502	2.02	2,406	1.93
	店舗・銀行						
	工場・倉庫	3,332	2.72	3,316	2.68	3,169	2.54
	ホテル・病院	176	0.14	177	0.14	170	0.14
	その他	2,600	2.13	2,630	2.12	2,638	2.12
	計	24,387	19.93	24,587	19.85	24,402	19.58
合	計	122,370	100.00	123,877	100.00	124,647	100.00

(2) 床面積

単位:㎡,%

区分		令和元年度		令和2年度		令和3年度	
			構成比		構成比		構成比
木 造	専用住宅	9,244,144	41.13	9,395,344	41.04	9,518,219	41.61
	その他住宅	1,039,709	4.63	1,053,383	4.60	1,052,242	4.60
	事務所	94,926	0.42	95,671	0.42	94,427	0.41
	店舗・銀行						
	工場・倉庫	60,041	0.27	58,497	0.25	55,340	0.24
	旅館・ホテル	11,008	0.05	10,891	0.05	11,468	0.05
	病院						
	その他	139,423	0.62	138,435	0.60	137,070	0.60
	計	10,589,251	47.11	10,752,221	46.96	10,868,766	47.51
非 木 造	住宅	6,155,993	27.39	6,260,662	27.35	6,252,979	27.33
	アパート						
	事務所	2,306,073	10.26	2,318,541	10.13	2,269,104	9.92
	店舗・銀行						
	工場・倉庫	2,917,870	12.98	3,041,379	13.28	2,983,649	13.04
	ホテル・病院	323,658	1.44	335,978	1.47	335,997	1.47
	その他	185,609	0.82	185,580	0.81	166,361	0.73
	計	11,889,203	52.89	12,142,140	53.04	12,008,090	52.49
合	計	22,478,454	100.00	22,894,361	100.00	22,876,856	100.00

(3) 決定価格

単位:千円,%

区分		令和元年度		令和2年度		令和3年度	
			構成比		構成比		構成比
木 造	専用住宅	267,562,658	29.20	282,364,001	29.58	275,719,376	29.47
	その他住宅	29,085,451	3.17	30,712,897	3.22	29,763,558	3.18
	事務所	2,437,708	0.27	2,509,583	0.26	2,335,879	0.25
	店舗・銀行						
	工場・倉庫	440,215	0.05	439,353	0.05	410,136	0.04
	旅館・ホテル	278,109	0.03	276,738	0.03	287,251	0.03
	病院						
	その他	847,339	0.09	853,332	0.09	822,577	0.09
	計	300,651,480	32.81	317,155,904	33.23	309,338,777	33.06
非 木 造	住宅	341,806,380	37.51	352,702,673	36.95	349,911,583	37.40
	アパート						
	事務所	138,905,978	15.16	140,424,165	14.71	135,765,857	14.51
	店舗・銀行						
	工場・倉庫	100,829,148	11.00	108,963,575	11.42	105,288,444	11.25
	ホテル・病院	29,673,026	3.24	30,838,383	3.23	31,579,322	3.37
	その他	4,384,107	0.48	4,411,527	0.46	3,841,692	0.41
		計	615,598,639	67.19	637,340,323	66.77	626,386,898
合	計	916,250,119	100.00	954,496,227	100.00	935,725,675	100.00

8 固定資産税(償却資産)に関する概要

(1) 決定価格

単位:千円,%

区分		令和元年度		令和2年度		令和3年度	
			構成比		構成比		構成比
市長が価格等を決定したもの	構 築 物	73,958,598	29.43	72,179,660	30.01	67,921,894	28.96
	機 械 及 び 置 装	68,227,550	27.14	59,622,521	24.78	58,875,056	25.10
	船 舶	5,347	0.00	720	0.00	1,268	0.00
	航 空 機	3,141	0.00	805	0.00	11,584	0.00
	車 両 及 び 運 搬 具	948,675	0.38	843,935	0.35	1,148,229	0.49
	工 具 及 び 備 品	37,595,083	14.96	37,736,302	15.69	35,674,300	15.21
	計	180,738,394	71.91	170,383,943	70.83	163,632,331	69.76
法第三八九条関係	総務大臣が価格を決定したもの	62,731,289	24.96	62,047,075	25.79	62,661,893	26.71
	県知事が価格を決定したもの	7,864,128	3.13	8,120,963	3.38	8,273,694	3.53
	計	70,595,417	28.09	70,168,038	29.17	70,935,587	30.24
合 計	251,333,811	100.00	240,551,981	100.00	234,567,918	100.00	

(2) 課税標準額

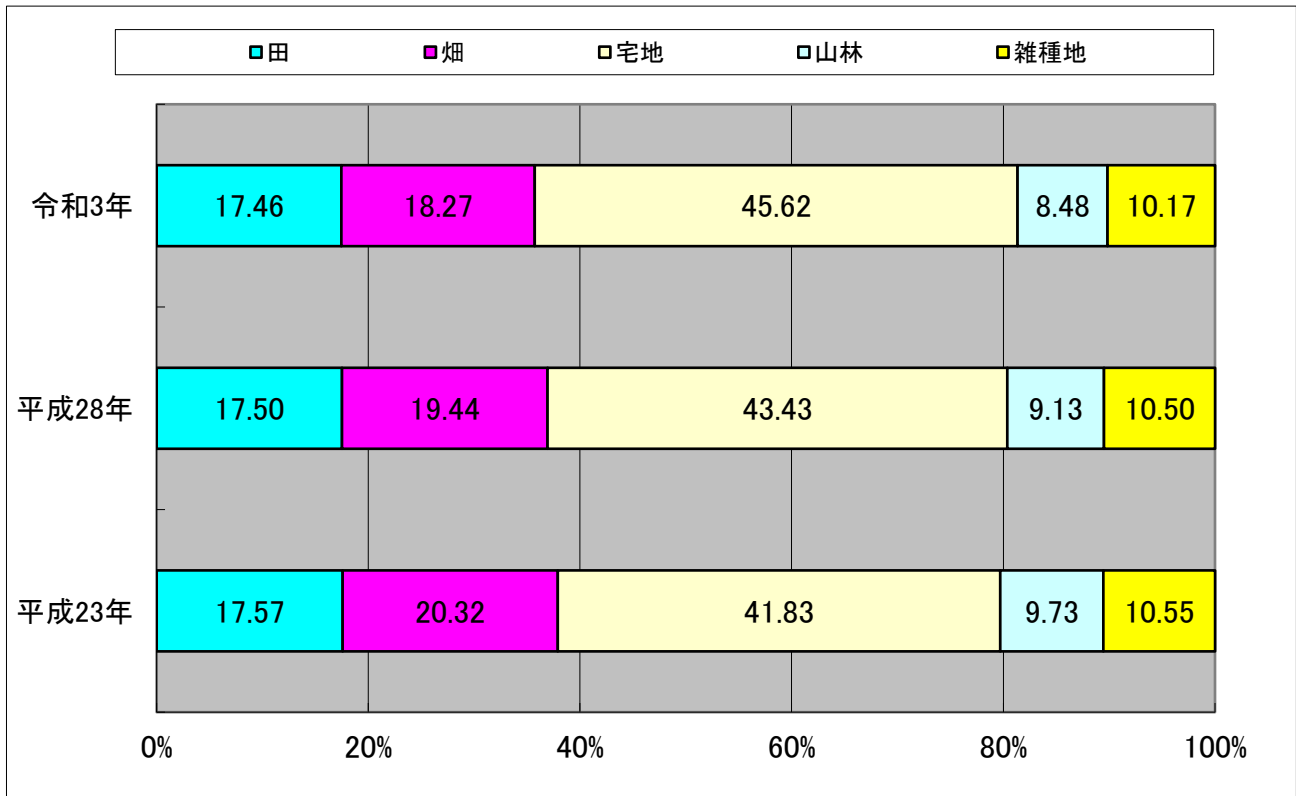
単位:千円,%

区分	年度	令和元年度		令和2年度		令和3年度	
			構成比		構成比		構成比
市長が価格等を決定したもの	構 築 物	73,876,799	30.14	72,105,796	30.79	66,704,200	29.45
	機 械 及 び 置 装	67,131,749	27.38	58,312,718	24.90	56,400,095	24.90
	船 舶	5,312	0.00	685	0.00	1,223	0.00
	航 空 機	3,141	0.00	805	0.00	11,584	0.00
	車 両 及 び 運 搬 具	948,424	0.39	843,935	0.36	1,146,486	0.51
	工 具 及 び 備 品	37,562,441	15.32	37,573,922	16.04	35,232,160	15.56
	計	179,527,866	73.23	168,837,861	72.09	159,495,748	70.42
法第三八九条関係	総務大臣が価格を決定したもの	60,293,286	24.60	59,923,274	25.58	61,414,271	27.12
	県知事が価格を決定したもの	5,326,914	2.17	5,449,479	2.33	5,561,299	2.46
	計	65,620,200	26.77	65,372,753	27.91	66,975,570	29.58
合 計		245,148,066	100.00	234,210,614	100.00	226,471,318	100.00

9 固定資産税の構成

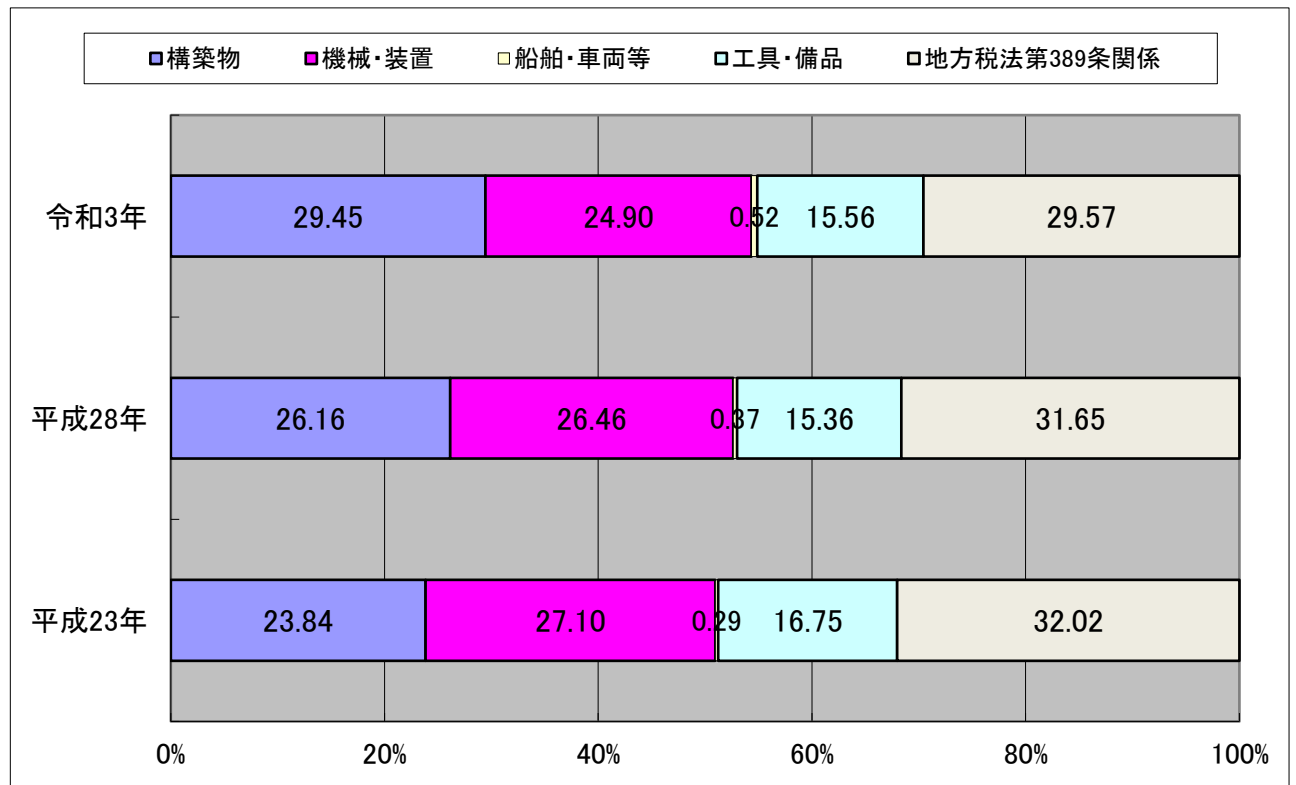
(1) 土地地目別地積の構成

単位：％



(2) 償却資産種類別課税標準額の構成

単位：％



10 固定資産課税台帳縦覧件数

単位:件,人

区分	年度	平成27年度	平成28年度	平成29年度	平成30年度	令和元年度	令和2年度	令和3年度
		土地	34	40	20	58	76	11
家屋		15	2	37	35	72	1	35
償却資産		0	0	0	0	0	0	0
計		49	42	57	93	148	12	137
縦覧者数		12	4	8	10	7	4	12

11 固定資産評価審査状況

単位:件

区分	年度	平成27年度	平成28年度	平成29年度	平成30年度	令和元年度	令和2年度	※令和3年度
		土地	0	0	1	0	1	0
処 理	取下	-	-	-	-	-	-	-
	却下	-	-	1	-	1	-	-
	棄却	-	-	-	-	-	-	-
	容認	-	-	-	-	-	-	-
	申出件数	0	0	1	1	0	0	1
家 屋	取下	-	-	-	1	-	-	-
	却下	-	-	1	-	-	-	-
	棄却	-	-	-	-	-	-	-
	容認	-	-	-	-	-	-	-
	申出件数	0	0	0	0	0	0	0
償 却 資 産	取下	-	-	-	-	-	-	-
	却下	-	-	-	-	-	-	-
	棄却	-	-	-	-	-	-	-
	容認	-	-	-	-	-	-	-
	申出件数	0	0	0	0	0	0	0
計	取下	0	0	0	1	0	0	0
	却下	0	0	2	0	1	0	0
	棄却	0	0	0	0	0	0	0
	容認	0	0	0	0	0	0	0
	申出件数	0	0	2	1	1	0	3

※令和3年9月1日時点

12 都市計画税(土地)に関する概要

単位:筆, 千㎡, 千円, %

区分	年度	令和元年度		令和2年度		令和3年度	
			構成比		構成比		構成比
(1) 地目別筆数							
筆数	農地	4,549	2.88	4,461	2.80	4,341	2.71
	宅地	143,185	90.59	144,573	90.69	145,736	90.93
	その他	10,325	6.53	10,376	6.51	10,191	6.36
	計	158,059	100.00	159,410	100.00	160,268	100.00
(2) 地目別地積							
地積	農地	2,817	7.94	2,791	7.81	2,752	7.70
	宅地	28,784	81.11	28,974	81.07	29,124	81.53
	その他	3,885	10.95	3,975	11.12	3,848	10.77
	計	35,486	100.00	35,740	100.00	35,724	100.00
(3) 地目別決定価格							
決定価格	農地	40,532,267	2.04	38,896,345	1.96	37,747,671	1.85
	宅地	1,826,601,120	91.80	1,830,145,834	92.07	1,881,485,263	92.41
	その他	122,664,430	6.16	118,663,339	5.97	116,908,419	5.74
	計	1,989,797,817	100.00	1,987,705,518	100.00	2,036,141,353	100.00

13 都市計画税(家屋)に関する概要

単位:棟, ㎡, 千円, %

区分	年度	令和元年度		令和2年度		令和3年度	
			構成比		構成比		構成比
(1) 棟数							
棟数	木造	88,976	80.80	90,245	80.86	91,179	81.11
	非木造	21,145	19.20	21,356	19.14	21,236	18.89
	計	110,121	100.00	111,601	100.00	112,415	100.00
(2) 床面積							
床面積	木造	9,740,011	46.75	9,897,276	46.62	10,008,721	47.15
	非木造	11,092,471	53.25	11,332,023	53.38	11,219,884	52.85
	計	20,832,482	100.00	21,229,299	100.00	21,228,605	100.00
(3) 決定価格							
決定価格	木造	282,417,337	32.52	298,206,836	32.97	290,820,739	32.78
	非木造	585,928,720	67.48	606,349,847	67.03	596,243,309	67.22
	計	868,346,057	100.00	904,556,683	100.00	887,064,048	100.00

IV 諸 税

1 軽自動車税課税(種別割)台数

単位:台, %

区分	年度	平成30年度		令和元年度		令和2年度	
			構成比		構成比		構成比
自原 動 機 車 付	50cc 以下	13,005	16.31	12,614	15.52	12,206	14.85
	90cc 以下	744	0.93	761	0.94	748	0.91
	125cc 以下	3,526	4.42	3,704	4.56	3,942	4.80
	ミニカー	212	0.27	218	0.27	234	0.28
軽 自 動 車	二輪	3,799	4.76	3,847	4.73	3,821	4.65
	三輪	1	0.00	1	0.00	1	0.00
	四輪乗用	41,068	51.50	42,445	52.23	43,355	52.74
	四輪貨物用	11,290	14.16	11,501	14.15	11,654	14.18
自 小 型 特 殊 車	農耕作業用	1,091	1.37	1,101	1.36	1,104	1.34
	その他	610	0.77	595	0.73	610	0.74
二 自 輪 の 小 型 車		4,390	5.51	4,480	5.51	4,528	5.51
計		79,736	100.00	81,267	100.00	82,203	100.00

2 軽自動車税(種別割)調定額

単位:円, %

区分	年度	平成30年度		令和元年度		令和2年度	
			構成比		構成比		構成比
自原 動 機 車 付	50cc 以下	26,010,000	5.22	25,228,000	4.80	24,412,000	4.45
	90cc 以下	1,488,000	0.30	1,522,000	0.29	1,496,000	0.27
	125cc 以下	8,462,400	1.70	8,889,600	1.69	9,460,800	1.72
	ミニカー	784,400	0.16	806,600	0.15	865,800	0.16
軽 自 動 車	二輪	13,676,400	2.74	13,849,200	2.64	13,755,600	2.51
	三輪	4,600	0.00	4,600	0.00	4,600	0.00
	四輪乗用	362,716,200	72.77	387,811,800	73.79	409,165,300	74.59
	四輪貨物用	52,719,700	10.58	54,453,400	10.36	55,962,800	10.20
自 小 型 特 殊 車	農耕作業用	2,618,400	0.53	2,642,400	0.50	2,649,600	0.48
	その他	3,599,000	0.72	3,510,500	0.67	3,599,000	0.66
二 自 輪 の 小 型 車		26,340,000	5.28	26,880,000	5.11	27,168,000	4.96
計		498,419,100	100.00	525,598,100	100.00	548,539,500	100.00

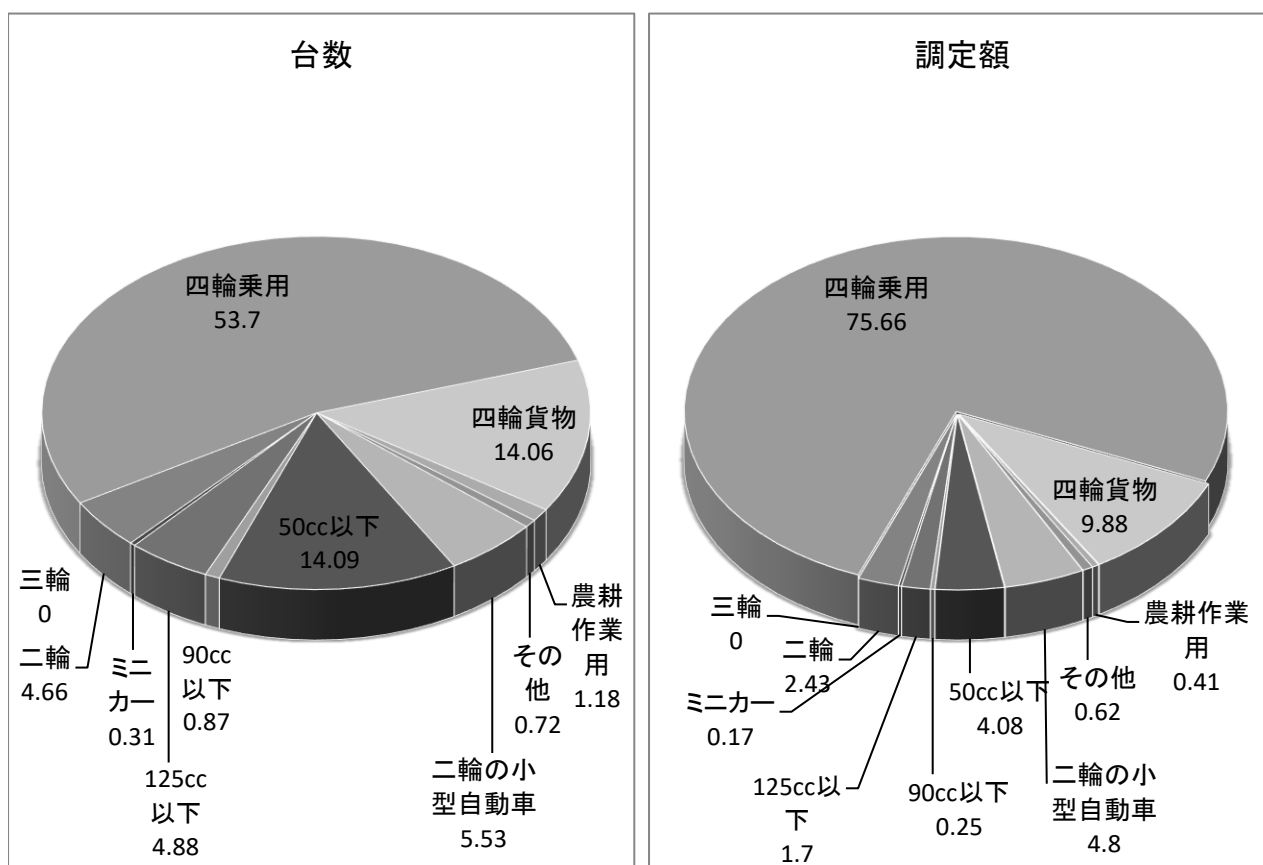
3 令和3年度 軽自動車税(種別割)当初課税状況(4月1日現在)

課税台数及び調定額

単位:台,円,%

区分	年度	課税台数		調定額			
		構成比	前年比	構成比	前年比		
自原 動 車 付 軽 自 動 車	50cc以下	11,936	14.09	97.64	23,872,000	4.08	97.65
	90cc以下	736	0.87	98.40	1,472,000	0.25	98.40
	125cc以下	4,131	4.88	104.71	9,914,400	1.70	104.71
	ミニカー	262	0.31	111.49	969,400	0.17	111.49
自 動 車	二輪	3,947	4.66	102.87	14,209,200	2.43	102.87
	三輪	1	0.00	100.00	4,600	0.00	100.00
	四輪乗用	45,479	53.70	102.86	442,255,800	75.66	105.98
	四輪貨物用	11,903	14.06	101.10	57,736,700	9.88	102.09
自 動 特 殊 車	農耕作業用	1,003	1.18	90.52	2,407,200	0.41	90.53
	その他	613	0.72	100.49	3,616,700	0.62	100.49
二輪の小型自動車		4,679	5.53	100.95	28,074,000	4.80	100.95
計		84,690	100.00	101.63	584,532,000	100.00	104.76

令和3年度 軽自動車税種別台数・調定額構成比



4 市たばこ税に関する調

単位:本,円,%

区分 \ 年度	平成30年度		令和元年度		令和2年度	
		前年比		前年比		前年比
売 渡 本 数	469,459,914	101.17	430,449,496	91.69	431,369,741	100.21
調 定 額	2,396,514,382	99.57	2,438,974,643	101.77	2,410,220,508	98.82

5 事業所税調定額

単位:円,%

区分 \ 年度	平成30年度		令和元年度		令和2年度	
		前年比		前年比		前年比
資 産 割	1,277,510,900	97.62	1,321,736,100	103.46	1,325,059,100	100.25
従 業 者 割	168,987,400	101.02	179,901,700	106.46	184,096,700	102.33
計	1,446,498,300	98.01	1,501,637,800	103.81	1,509,155,800	100.50

6 特別土地保有税調定額

単位:円,%

区分 \ 年度	平成30年度		令和元年度		令和2年度	
		前年比		前年比		前年比
保 有 分	-	-	-	-	-	-
取 得 分	-	-	-	-	-	-
計	-	-	-	-	-	-

※特別土地保有税については、平成15年度税制改正により、平成15年度以降、新たな課税は行わないこととなっている。

V その他収入

1 証明発行件数及び手数料

単位:件,円

区分	年度	平成30年度		令和元年度		令和2年度	
		件数	金額	件数	金額	件数	金額
所得証明		10,036	3,010,800	9,879	2,963,700	8,690	2,607,000
課税証明		27,537	8,261,100	18,838	5,651,400	16,877	5,063,100
非課税証明		19,943	5,982,900	15,745	4,723,500	13,558	4,067,400
評価証明		5,825	1,747,500	5,903	1,770,900	5,878	1,763,400
住宅用 家屋証明		2,748	3,572,400	3,298	4,287,400	2,832	3,681,600
記載事項証明		3,808	1,142,400	4,089	1,226,700	3,416	1,024,800
公課証明		1,413	423,900	1,426	427,800	1,128	338,400
公簿閲覧		302	90,600	377	113,100	300	90,000
納税証明		7,798	2,339,400	8,635	2,590,500	10,152	3,045,600
名寄帳証明		2,216	664,800	2,532	759,600	2,019	605,700
その他 (営業, 登載等)		328	98,400	176	52,800	144	43,200
計		81,594	27,334,200	70,898	24,567,400	64,994	22,330,200

2 国有提供施設等所在市町村助成交付金調定額

単位:円,%

区分	年度	平成30年度		令和元年度		令和2年度	
			前年比		前年比		前年比
計		154,714,000	109.41	152,084,000	99.20	152,084,000	100.00

3 賦課徴収費委託金調定額

単位:円,%

区分	年度	平成30年度		令和元年度		令和2年度	
			前年比		前年比		前年比
計		689,141,619	102.89	687,728,870	99.79	708,822,520	103.07

4 賦課徴収費委託金交付基準別内訳

単位:円,%

区分	年度	平成30年度		令和元年度		令和2年度	
			構成比		構成比		構成比
納税通知書等の枚数		-	-	-	-	-	-
納税義務者数 (義務者数×3,000円)		638,214,000	92.61	651,924,000	94.79	666,363,000	94.01
県民税払込済金額		1,730,117	0.25	513,045	0.07	378,611	0.05
市県民税還付金額		-	-	-	-	-	-
過誤納金額		30,791,283	4.47	24,491,767	3.56	30,005,696	4.23
県民税控除不能配当割		18,354,840	2.66	10,760,291	1.57	12,045,746	1.70
市県民税還付加算金		51,379	0.01	39,767	0.01	29,467	0.01
税源移譲所得変動分		-	-	-	-	-	-
その他		0	0.00	0	0.00	0	0.00
計		689,141,619	100.00	687,728,870	100.00	708,822,520	100.00

5 標識毀損亡失弁償金調定額

単位:件,円,%

区分	年度	平成30年度			令和元年度			令和2年度		
		件数	金額	前年比	件数	金額	前年比	件数	金額	前年比
計		0	0	-	0	0	-	2	400	-

6 延滞金調定額

単位:件,円

区分	年度	平成30年度		令和元年度		令和2年度	
		件数	金額	件数	金額	件数	金額
個人市民税	現年	2,207	2,984,629	2,010	2,570,078	1,812	3,812,600
	繰越	13,317	67,523,879	11,324	55,370,077	11,567	83,582,410
	計	15,524	70,508,508	13,334	57,940,155	13,379	87,395,010
法人市民税	現年	219	1,195,500	234	1,077,300	165	742,400
	繰越	167	1,387,400	170	2,258,500	250	2,162,600
	計	386	2,582,900	404	3,335,800	415	2,905,000
固定資産税 都市計画税	現年	1,656	3,869,300	1,723	3,812,900	1,523	3,736,500
	繰越	7,377	59,845,905	6,749	52,252,939	7,331	53,980,852
	計	9,033	63,715,205	8,472	56,065,839	8,854	57,717,352
軽自動車税	現年	0	0	1	1,000	0	0
	繰越	428	722,100	468	888,500	578	1,071,799
	計	428	722,100	469	889,500	578	1,071,799
市たばこ税	現年	0	0	0	0	0	0
	繰越	0	0	0	0	0	0
	計	0	0	0	0	0	0
事業所税	現年	4	419,600	5	563,700	3	38,200
	繰越	0	0	0	0	1	46,800
	計	4	419,600	5	563,700	4	85,000
再算定納入金	現年	0	0	0	0	0	0
	繰越	1	1,900	0	0	1	1,800
	計	1	1,900	0	0	1	1,800
合 計	現年	4,086	8,469,029	3,973	8,024,978	3,503	8,329,700
	繰越	21,290	129,481,184	18,711	110,770,016	19,728	140,846,261
	計	25,376	137,950,213	22,684	118,794,994	23,231	149,175,961

※件数は期別単位で集計しています。

VI 収 納

1 市税負担状況

(1) 市税一人当たり負担額

単位:人,円,%

区分	平成30年度		令和元年度		令和2年度	
	前年比	前年比	前年比	前年比	前年比	前年比
人口(年度末)	426,224	100.91	431,295	101.19	428,396	99.33
個人市民税	69,179	99.34	69,657	100.69	71,825	103.11
純固定資産税	60,350	99.20	60,970	101.03	62,057	101.78
軽自動車税	1,255	105.00	1,324	105.50	1,383	104.42
市たばこ税	5,623	98.67	5,655	100.57	5,626	99.49
都市計画税	12,615	99.00	12,748	101.05	13,027	102.19
計	149,022	99.27	150,354	100.89	153,918	102.37

※各年度末翌日(例:令和2年度は、令和3年4月1日)の常住人口をもとに算出しております。

(2) 市税一世帯当たり負担額

単位:世帯,円,%

区分	平成30年度		令和元年度		令和2年度	
	前年比	前年比	前年比	前年比	前年比	前年比
世帯数(年度末)	187,739	102.09	192,137	102.34	190,120	98.95
個人市民税	157,058	98.19	156,360	99.56	161,842	103.51
純固定資産税	137,013	98.05	136,862	99.89	139,832	102.17
軽自動車税	2,849	103.79	2,973	104.35	3,116	104.82
市たばこ税	12,765	97.53	12,694	99.44	12,678	99.87
都市計画税	28,641	97.85	28,615	99.91	29,354	102.59
計	338,326	98.12	337,504	99.76	346,822	102.76

2 収納種別実施状況

(1) 取扱状況(件数)

単位:件,%

種別	平成30年度		令和元年度		令和2年度	
	件数	割合	件数	割合	件数	割合
金融機関窓口等	320,089	35.15	302,348	32.92	292,044	31.38
口座振替	267,040	29.32	272,842	29.70	277,899	29.86
コンビニ	288,960	31.73	298,377	32.48	304,573	32.72
クレジット	11,746	1.29	14,862	1.62	14,910	1.60
ペイジー	22,521	2.47	29,324	3.19	35,353	3.80
モバイルレジ	274	0.03	395	0.04	232	0.02
L I N E P a y			409	0.05	5,750	0.62
P a y P a y					37	0.00
計	910,630	100.00	918,557	100.00	930,798	100.00

※件数は収納データの延べ件数です。

(基本的に1期に対し1件、全納は4期あれば4件でカウントしています。)

※対象税目は、市民税・県民税(普通徴収)、固定資産税及び都市計画税並びに軽自動車税で、内訳は次ページのとおりです。

※PayPayによる収納は令和3年4月1日より開始しました。

(2) 収納状況(金額)

単位:千円,%

種別	平成30年度		令和元年度		令和2年度	
	金額	割合	金額	割合	金額	割合
金融機関窓口等	20,349,100	49.58	20,245,482	48.34	19,767,585	46.64
口座振替	13,704,549	33.39	13,950,363	33.31	14,266,057	33.66
コンビニ	5,652,334	13.77	5,883,383	14.05	6,048,403	14.27
クレジット	409,431	1.00	473,750	1.13	491,108	1.16
ペイジー	921,903	2.25	1,303,008	3.11	1,667,463	3.93
モバイルレジ	7,271	0.02	11,160	0.03	5,962	0.02
L I N E P a y			13,804	0.03	135,238	0.32
P a y P a y					874	0.00
計	41,044,588	100.00	41,880,950	100.00	42,382,690	100.00

※収納額には延滞金額を含んでいません。

※対象税目は、市民税・県民税(普通徴収)、固定資産税及び都市計画税並びに軽自動車税で、内訳は次ページのとおりです。

※収納額には県民税額を含んでいます。

※PayPayによる収納は令和3年4月1日より開始しました。

(3) 税目内訳(件数)

単位:件,%

税目・種別	年度	平成30年度		令和元年度		令和2年度	
		件	割合	件	割合	件	割合
市民税・ 県民税 (普通徴収)	金融機関窓口等	84,705	37.97	79,173	35.28	75,857	33.62
	口座振替	39,568	17.74	40,306	17.96	39,984	17.72
	コンビニ	87,509	39.22	89,950	40.09	91,156	40.40
	クレジット	3,397	1.52	4,361	1.95	3,995	1.77
	ペイジー	7,801	3.50	10,189	4.54	11,702	5.19
	モバイルレジ	120	0.05	121	0.05	94	0.04
	LINE Pay			298	0.13	2,826	1.25
	Pay Pay					17	0.01
	計	223,100	100.00	224,398	100.00	225,631	100.00
固定資産税・ 都市計画税	金融機関窓口等	205,607	33.80	193,618	31.56	188,365	30.24
	口座振替	224,409	36.89	229,539	37.41	234,988	37.72
	コンビニ	158,137	26.00	163,779	26.70	166,798	26.78
	クレジット	6,782	1.11	8,659	1.41	9,139	1.47
	ペイジー	13,248	2.18	17,574	2.86	21,529	3.45
	モバイルレジ	130	0.02	220	0.04	107	0.02
	LINE Pay			97	0.02	1,997	0.32
	Pay Pay					19	0.00
	計	608,313	100.00	613,486	100.00	622,942	100.00
軽自動車税	金融機関窓口等	29,777	37.59	29,557	36.64	27,822	33.84
	口座振替	3,063	3.87	2,997	3.72	2,927	3.56
	コンビニ	43,314	54.68	44,648	55.34	46,619	56.69
	クレジット	1,567	1.98	1,842	2.28	1,776	2.16
	ペイジー	1,472	1.86	1,561	1.93	2,122	2.58
	モバイルレジ	24	0.03	54	0.07	31	0.04
	LINE Pay			14	0.02	927	1.13
	Pay Pay					1	0.00
	計	79,217	100.00	80,673	100.00	82,225	100.00
合計	910,630		918,557		930,798		

(4) 税目内訳(金額)

単位:千円,%

年度 税目・種別		平成30年度		令和元年度		令和2年度	
		金	額割 合	金	額割 合	金	額割 合
市民税・ 県民税 (普通徴収)	金融機関窓口等	4,433,394	44.38	4,259,855	42.22	4,123,359	40.03
	口座振替	2,935,734	29.39	2,900,302	28.75	3,033,659	29.45
	コンビニ	2,070,901	20.73	2,118,896	21.00	2,158,799	20.96
	クレジット	154,152	1.54	186,722	1.85	173,727	1.69
	ペイジー	392,142	3.93	606,552	6.01	729,493	7.08
	モバイルレジ	3,908	0.04	5,003	0.05	2,791	0.03
	LINE Pay			11,529	0.12	78,874	0.76
	Pay Pay					396	0.00
	計	9,990,231	100.00	10,088,859	100.00	10,301,098	100.00
固定資産税・ 都市計画税	金融機関窓口等	15,730,189	51.47	15,795,078	50.51	15,455,813	49.01
	口座振替	10,751,899	35.18	11,033,091	35.28	11,215,441	35.57
	コンビニ	3,309,304	10.83	3,474,097	11.11	3,579,832	11.35
	クレジット	245,305	0.80	275,040	0.88	305,601	0.97
	ペイジー	520,694	1.70	686,418	2.19	923,854	2.93
	モバイルレジ	3,231	0.01	5,834	0.02	2,959	0.01
	LINE Pay			2,219	0.01	50,595	0.16
	Pay Pay					467	0.00
	計	30,560,622	100.00	31,271,777	100.00	31,534,562	100.00
軽自動車税	金融機関窓口等	185,517	37.57	190,549	36.62	188,412	34.44
	口座振替	16,915	3.43	16,970	3.26	16,958	3.10
	コンビニ	272,129	55.12	290,391	55.81	309,771	56.63
	クレジット	9,974	2.02	11,988	2.31	11,780	2.15
	ペイジー	9,067	1.84	10,038	1.93	14,116	2.58
	モバイルレジ	133	0.03	323	0.06	212	0.04
	LINE Pay			55	0.01	5,770	1.06
	Pay Pay					11	0.00
	計	493,735	100.00	520,314	100.00	547,030	100.00
合計	41,044,588		41,880,950		42,382,690		

3 地方税共通納税システム収納状況

単位:千円

種別	令和元年度		令和2年度	
	件数	金額	件数	金額
市民税・県民税 (特別徴収)	2,039	93,237	15,709	802,567
法人市民税	259	160,617	1,195	486,750
事業所税	4	5,267	34	214,429
計	2,302	259,121	16,938	1,503,746

※地方税共通納税システムによる収納は、令和元年10月1日から開始しました。

4 口座振替義務者数状況

単位:人,件,%

種別	平成30年度			令和元年度			令和2年度		
	義務者数	加入者数	割合	義務者数	加入者数	割合	義務者数	加入者数	割合
個人市民税 (普通徴収)	65,315	12,464	19.08	66,799	12,843	19.23	66,846	12,364	18.50
固定資産税 都市計画税	137,563	52,908	38.46	139,076	54,011	38.84	140,635	55,048	39.14
軽自動車税	58,967	2,013	3.41	59,865	1,948	3.25	60,496	1,881	3.11
計	261,845	67,385	25.74	265,740	68,802	25.90	267,977	69,293	25.86

※随時課税者等を除いているため、納税義務者数と一致しません。

5 督促状発送状況

単位:件,%

種別	平成30年度		令和元年度		令和2年度	
	件数	構成比	件数	構成比	件数	構成比
市民税計	51,529	45.65	53,556	46.20	49,219	50.50
個人市民税 普通徴収	39,882	35.33	41,128	35.48	37,587	38.57
個人市民税 特別徴収	10,924	9.68	11,643	10.04	10,964	11.25
法人市民税	723	0.64	785	0.68	668	0.68
固定資産税 都市計画税	50,139	44.42	51,516	44.45	38,278	39.27
軽自動車税	11,201	9.92	10,833	9.35	9,959	10.22
たばこ税	0	0.00	0	0.00	2	0.00
事業所税	4	0.01	2	0.00	5	0.01
計	112,873	100.00	115,907	100.00	97,463	100.00

6 一斉催告書発送状況

単位:回,件

種別	区分	平成30年度		令和元年度		令和2年度	
		回数	件数	回数	件数	回数	件数
市	内	3	25,588	3	26,629	3	26,312
市	外		11,279		9,703		9,916
計		3	36,867	3	36,332	3	36,228

7 休日納税相談実績

単位:日,円,件

種別	年度	平成30年度	令和元年度	令和2年度
実施日数		8	8	8
納付額 (延滞金含む)		10,975,200	10,588,900	13,106,700
納付件数		198	180	231
相談件数		208	198	262

※納付件数は、来庁し窓口で納付した回数を1件としています。

※相談件数は、電話又は来庁し窓口で相談のみを行った回数を1件としています。

8 納税促進センター運營業務委託実績

単位:件

種別	年度	平成30年度	令和元年度	令和2年度
		件数	件数	件数
納付窓		17,244	16,508	10,431
架電		6,181	5,580	5,103
お知らせ文書送付 / SMS送信		6,145	4,786	357
個別催告書作成		4,918	6,142	4,971
受電		28,346	29,846	33,765
窓口		9,568	10,483	9,207
計		55,158	56,837	53,403

※SMSによる納付案内は、令和元年12月から開始しました。

※令和2年度から「お知らせ文書」を「個別催告書」へ統一しました。

※新型コロナウイルス感染症による緊急事態宣言発出等のため、令和2年4月から6月について「納付窓」業務を自粛し、「受電業務」の強化を図りました。

9 差押処分状況

単位:件,円

種別	区分	平成30年度		令和元年度		令和2年度	
		件数	処分額	件数	処分額	件数	処分額
不	動	52	32,164,626	135	66,232,152	217	99,492,439
動	産	0	0	3	6,602,923	1	3,178,100
債	権	1,015	335,135,886	1,002	328,893,228	765	376,280,331
	計	1,067	367,300,512	1,140	401,728,303	983	478,950,870

※件数は差押調書件数をもとに算出しています。(参加差押は除きます。)

※処分額には県民税額を含んでいます。

※処分額には延滞金額を含んでいません。

(そのため、延滞金のみを処分対象とした場合は、件数は集計しますが、金額は0円としています。)

※令和2年度は、新型コロナウイルス感染症による緊急事態宣言発出等のため、4月から6月まで差押処分を差し控え、また7月以降も社会状況を踏まえつつ慎重に行いました。

10 差押処分による換価

単位:件,円

種別	区分	平成30年度		令和元年度		令和2年度	
		件数	換価金額	件数	換価金額	件数	換価金額
不	動	1	254,400	0	0	1	931,100
動	産	0	0	2	10,000	5	14,400
債	権	2,481	140,947,416	1,838	123,254,793	1,387	97,087,753
	計	2,482	141,201,816	1,840	123,264,793	1,393	98,033,253

※件数は配当計算書件数をもとに算出しています。

※換価額には県民税額を含んでいます。

※換価額には延滞金額を含んでいません。

11 令和2年度滞納処分執行停止一覧表

区分	地方税法第15条の7					
	第1項第1号					
	同条第5項					
	義務者	件数	金額	義務者	件数	金額
市 民 税	412	650	41,264,766	393	590	37,982,750
個 人	368	575	37,872,258	349	515	34,590,242
普 徴	313	504	33,589,851	300	451	30,768,434
特 徴	55	71	4,282,407	49	64	3,821,808
法 人	44	75	3,392,508	44	75	3,392,508
固 定 資 産 税 都 市 計 画 税	51	214	10,873,733	45	181	9,000,533
軽 自 動 車 税	95	380	2,992,092	91	370	2,873,592
事 業 所 税	0	0	0	0	0	0
小 計		1,244	55,130,591		1,141	49,856,875
国 民 健 康 保 険 税	2	5	615,684	2	5	615,684
合 計	510	1,249	55,746,275	487	1,146	50,472,559
	財 産 な し			即 時 消 滅		

※義務者数・件数の合計は正味のため、各税目の合算と一致しません。

※按分計算のため、各税目の合算と合計は一致しません。

※執行停止金額は本税額のみです。

(そのため、延滞金のみの執行停止の場合は、金額は0円ですが、義務者数及び件数には集計しています。)

※件数については、平成27年度までは別件数でしたが、平成28年度からは課税件数(納税通知書の件数等)に変更しています。

単位:人,件,円

地方税法第15条の7						総合計		
第1項第2号			第1項第3号					
義務者	件数	金額	義務者	件数	金額	義務者	件数	金額
149	311	13,641,183	46	56	2,493,087	607	1,017	57,399,036
149	311	13,641,183	46	56	2,493,087	563	942	54,006,528
149	311	13,641,183	43	52	2,127,176	505	867	49,358,210
0	0	0	3	4	365,910	58	75	4,648,317
0	0	0	0	0	0	44	75	3,392,508
46	172	11,195,483	8	18	711,600	105	404	22,780,816
40	121	550,300	6	13	110,100	141	514	3,652,492
0	0	0	0	0	0	0	0	0
	604	25,386,966		87	3,314,787		1,935	83,832,344
1	2	715,900	0	0	0	3	7	1,331,584
194	606	26,102,866	54	87	3,314,787	758	1,942	85,163,928
生活困窮			所在・財産不明					

12 不納欠損額

単位:人,円

区分	年度	平成30年度		令和元年度		令和2年度	
		義務者数	金 額	義務者数	金 額	義務者数	金 額
地方税法第十八条	市 民 税	1,162	45,926,422	897	30,186,871	976	34,529,268
	個 人	1,115	43,349,860	866	28,754,271	935	32,392,550
	普 徴	943	41,313,348	767	27,035,646	842	31,698,971
	特 徴	172	2,036,512	99	1,718,625	93	693,579
	法 人	47	2,576,562	31	1,432,600	41	2,136,718
	固 定 資 産 税 都 市 計 画 税	374	23,781,586	326	14,277,211	486	13,684,271
	軽 自 動 車 税	682	2,279,100	656	2,158,100	660	2,266,200
	事 業 所 税	0	0	0	0	0	0
	特 別 土 地 保 有 税	0	0	0	0	0	0
	計	2,218	71,987,108	1,879	46,622,182	2,122	50,479,739
地方税法第十五条の七	市 民 税	613	32,236,293	907	38,704,394	1,171	55,963,277
	個 人	576	27,316,191	833	29,887,294	1,098	52,604,169
	普 徴	410	25,786,912	453	25,593,602	686	48,503,980
	特 徴	166	1,529,279	380	4,293,692	412	4,100,189
	法 人	37	4,920,102	74	8,817,100	73	3,359,108
	固 定 資 産 税 都 市 計 画 税	219	18,796,474	270	28,861,054	246	15,030,848
	軽 自 動 車 税	108	408,000	334	2,031,328	417	3,180,092
	事 業 所 税	0	0	0	0	0	0
特 別 土 地 保 有 税	0	0	0	0	0	0	
計	940	51,440,767	1,511	69,596,776	1,834	74,174,217	
合 計	市 民 税	1,775	78,162,715	1,804	68,891,265	2,147	90,492,545
	個 人	1,691	70,666,051	1,699	58,641,565	2,033	84,996,719
	普 徴	1,353	67,100,260	1,220	52,629,248	1,528	80,202,951
	特 徴	338	3,565,791	479	6,012,317	505	4,793,768
	法 人	84	7,496,664	105	10,249,700	114	5,495,826
	固 定 資 産 税 都 市 計 画 税	593	42,578,060	596	43,138,265	732	28,715,119
	軽 自 動 車 税	790	2,687,100	990	4,189,428	1,077	5,446,292
	事 業 所 税	0	0	0	0	0	0
	特 別 土 地 保 有 税	0	0	0	0	0	0
	総 計	3,158	123,427,875	3,390	116,218,958	3,956	124,653,956

※義務者数は延べ人数となるため、実人数とは一致しません。

13 交付要求状況

単位:件,円

区分		年度	平成30年度		令和元年度		令和2年度	
			件数	交付要求額	件数	交付要求額	件数	交付要求額
前 年 継 続	度 の 分	行政機関	0	0	0	0	0	0
		裁判所	48	15,438,773	60	19,304,350	52	21,693,734
		破産更生事件	36	5,495,853	42	6,733,126	42	6,167,032
		計	84	20,934,626	102	26,037,476	94	27,860,766
本 交 要 求	度 付 分	行政機関	1	1,476,000	1	548,800	0	0
		裁判所	82	22,328,669	81	30,347,897	67	19,930,547
		破産更生事件	76	14,477,847	70	11,961,110	57	11,011,800
		計	159	38,282,516	152	42,857,807	124	30,942,347
合 計		行政機関	1	1,476,000	1	548,800	0	0
		裁判所	130	37,767,442	141	49,652,247	119	41,624,281
		破産更生事件	112	19,973,700	112	18,694,236	99	17,178,832
		計	243	59,217,142	254	68,895,283	218	58,803,113
完 了		行政機関	1	1,476,000	1	548,800	0	0
		裁判所	70	18,463,092	89	27,958,513	76	19,432,468
		破産更生事件	70	13,240,574	70	12,527,204	71	10,698,132
		計	141	33,179,666	160	41,034,517	147	30,130,600
次 へ 繰 越	度 の 分	行政機関	0	0	0	0	0	0
		裁判所	60	19,304,350	52	21,693,734	43	22,191,813
		破産更生事件	42	6,733,126	42	6,167,032	28	6,480,700
		計	102	26,037,476	94	27,860,766	71	28,672,513
受入配当金		行政機関	0	0 (0)	1	548,800 (0)	0	0 (0)
		裁判所	9	4,369,391 (1,789,678)	11	4,351,466 (1,953,900)	9	2,385,765 (329,321)
		破産更生事件	31	5,974,018 (3,090,643)	23	2,004,733 (66,600)	23	1,778,318 (87,800)
		計	40	10,343,409 (4,880,321)	35	6,904,999 (2,020,500)	32	4,164,083 (417,121)

※交付要求額には県民税額を含んでいます。
 ※交付要求額欄の括弧内の金額は、配当金に含まれている延滞金額です。
 ※件数は事件番号をもとに算出しています。

VII 債 權 管 理

1 令和2年度債権管理課移管案件実績

単位:人,円

種目	区分	移管者数	自主納付額	処分換価額	合計
市	税	696	39,392,046	8,858,756	48,250,802
国民健康保険料・ 後期高齢者医療保険料			116,829,055	30,973,245	147,802,300
介護保険料			1,649,360	404,280	2,053,640
保育料・時間外保育料			1,753,570	0	1,753,570
下水道使用料			90,000	0	90,000
下水道受益者負担金			0	0	0
合計		696	159,714,031	40,236,281	199,950,312

※自主納付額及び処分換価額には延滞金を含んでいます。

※市税の自主納付額及び処分換価額には県民税額を含んでいます。

※強制徴収公債権のみであり、非強制徴収公債権及び私債権は含まれていません。

2 令和2年度共同滞納整理実績(債権管理課助言による滞納整理)

単位:件,円

種目	区分	選定件数	差押件数	自主納付額	処分換価額	合計
国民健康保険料・ 後期高齢者医療保険料		196	2	1,484,000	1,223,347	2,707,347
介護保険料		5	0	1,349,600	0	1,349,600
保育料・時間外保育料		5	1	986,900	0	986,900
下水道使用料		0	0	0	0	0
下水道受益者負担金		0	0	0	0	0
合計		206	3	3,820,500	1,223,347	5,043,847

※自主納付額及び処分換価額には延滞金を含んでいます。

※強制徴収公債権のみであり、非強制徴収公債権及び私債権は含まれていません。

3 令和2年度滞納整理実施状況

(1) 実施状況

種目	区分	徴収額		
		納付額 (本税・本料)	納付額 (延滞金)	処分換価額 (本税・本料)
市 税		36,842,177	2,549,869	6,876,431
国民健康保険料・ 後期高齢者医療保険料		107,905,520	8,923,535	25,488,666
介護保険料		1,523,380	125,980	346,580
保育料・時間外保育料		1,753,570	0	0
下水道使用料		90,000	0	0
下水道受益者負担金		0	0	0
合 計		148,114,647	11,599,384	32,711,677

※市税の徴収額及び執行停止額には県民税額を含んでいます。

※執行停止額は本税額・本料額のみです。

(延滞金のための執行停止の場合、金額は0円ですが、義務者数及び件数は集計しています。)

※差押件数は調書件数(種目別)をもとに算出しています。

※強制徴収公債権のみであり、非強制徴収公債権及び私債権は含まれていません。

(2) 差押等執行状況

種目	区分	執行状況		
		不動産	預金	生命保険
市 税		8	11	3
国民健康保険料・ 後期高齢者医療保険料		6	14	4
介護保険料		0	3	0
保育料・時間外保育料		0	0	0
下水道使用料		0	0	0
下水道受益者負担金		0	0	0
合 計		14	28	7

※差押件数は調書件数(種目別)をもとに算出しています。

※差押区分の給与等には売掛金、買掛金、役員報酬及び年金が含まれています。

※強制徴収公債権のみであり、非強制徴収公債権及び私債権は含まれていません。

単位:件,円

処分換価額 (延滞金)	小 計	執行停止		差押等
		件 数	金 額	件 数
1,982,325	48,250,802	7	3,083,292	53
5,484,579	147,802,300	11	26,293,200	79
57,700	2,053,640	2	235,360	6
0	1,753,570	0	0	1
0	90,000	0	0	0
0	0	0	0	0
7,524,604	199,950,312	20	29,611,852	139

単位:件

差 押 等				合 計
給与等	その他	参加差押	交付要求	
17	1	4	9	53
35	3	6	11	79
3	0	0	0	6
1	0	0	0	1
0	0	0	0	0
0	0	0	0	0
56	4	10	20	139

VIII その他

1 過誤納金還付金(歳出還付)

単位:件,円

区分	平成30年度		令和元年度		令和2年度	
	件数	金額	件数	金額	件数	金額
市民税	3,092	145,659,932	3,006	273,257,990	3,110	160,394,199
個人	2,229	75,437,232	2,163	63,429,890	2,233	73,071,799
普徴	712	34,033,932	674	23,066,750	603	26,687,699
給与特徴	1,239	35,475,700	1,223	34,749,340	1,339	39,769,100
年金特徴	278	5,927,600	266	5,613,800	291	6,615,000
法人	863	70,222,700	843	209,828,100	877	87,322,400
配当割・株式等譲渡取得割	1,184	46,541,294	1,034	26,300,308	1,091	30,776,434
固定資産税都市計画税	237	41,669,500	344	12,733,700	467	34,788,020
軽自動車税	58	227,200	37	186,500	53	273,600
たばこ税	0	0	0	0	2	1,371
事業所税	8	1,709,100	0	0	1	135,700
計	4,579	235,807,026	4,421	312,478,498	4,724	226,369,324

※個人市民税には県民税を含みます。
 ※還付金は本税のみの金額となります。

2 過誤納金還付加算金

単位:件,円

区分	平成30年度		令和元年度		令和2年度	
	件数	金額	件数	金額	件数	金額
市民税	199	936,000	211	3,351,900	220	884,400
個人	46	117,400	42	103,100	34	72,600
普徴	16	47,100	18	36,400	20	38,500
給与特徴	12	32,500	17	56,900	10	29,000
年金特徴	18	37,800	7	9,800	4	5,100
法人	153	818,600	169	3,248,800	186	811,800
配当割・株式等譲渡取得割	0	0	0	0	0	0
固定資産税都市計画税	91	1,184,000	80	408,900	92	1,056,700
軽自動車税	0	0	0	0	0	0
事業所税	1	3,300	0	0	0	0
計	291	2,123,300	291	3,760,800	312	1,941,100

※個人市民税には県民税を含みます。
 ※還付加算金には延滞金を含んでいません。

3 還付未済額

単位:円

区分		年度	平成30年度	令和元年度	令和2年度
市 民 税	現年	4,322,672	7,428,752	3,241,544	
	繰越	219,388	177,274	159,519	
	計	4,542,060	7,606,026	3,401,063	
個 人	現年	4,172,772	4,227,652	3,089,944	
	繰越	169,388	168,774	134,319	
	計	4,342,160	4,396,426	3,224,263	
法 人	現年	149,900	3,201,100	151,600	
	繰越	50,000	8,500	25,200	
	計	199,900	3,209,600	176,800	
固 定 資 産 税	現年	857,854	776,099	1,051,284	
	繰越	63,774	139,711	63,145	
	計	921,628	915,810	1,114,429	
軽 自 動 車 税	現年	63,700	98,800	44,500	
	繰越	5,000	49,400	11,400	
	計	68,700	148,200	55,900	
特 別 土 地 保 有 税	現年	0	0	0	
	繰越	0	0	0	
	計	0	0	0	
市 た ば こ 税	現年	0	1,371	774	
	繰越	0	0	0	
	計	0	1,371	774	
事 業 所 税	現年	0	0	0	
	繰越	0	0	0	
	計	0	0	0	
都 市 計 画 税	現年	194,508	187,801	215,416	
	繰越	15,426	33,809	15,255	
	計	209,934	221,610	230,671	
合 計	現年	5,438,734	8,492,823	4,553,518	
	繰越	303,588	400,194	249,319	
	計	5,742,322	8,893,017	4,802,837	

4 徴税費調

単位:千円,人,%

区分		年度	平成30年度	令和元年度	令和2年度
収入額	市	税 (A)	68,028,465	68,620,452	69,218,634
	県	民 税	18,724,120	19,064,718	19,546,773
		計 (B)	86,752,585	87,685,170	88,765,407
徴 税 費	人 件 費	基 本 給	435,204	435,411	434,493
		諸 手 当	290,182	289,192	293,154
		(1)超過勤務手当	37,462	39,084	43,256
		(2)税務特別手当	205	207	163
		(3)その他の手当	252,515	249,901	249,735
		そ の 他	150,622	146,594	165,869
		計 (C)	876,008	871,197	893,516
	需 用 費	旅 費	716	709	1,123
		賃 金	20,591	17,351	18,619
		そ の 他	525,479	502,051	515,934
		計	546,786	520,111	535,676
		報 奨 金 等	58	57	5
		そ の 他	375,279	898,607	872,161
		合 計 (D)	1,798,131	2,289,972	2,301,358
	県 民 税 徴 収 取 扱 費 (E)			689,142	687,729
(D) - (E) (F)			1,108,989	1,602,243	1,592,535
税 収 入 額 に 対 す る (D)/(B)			2.07	2.61	2.59
徴 税 費 の 割 合 (F)/(A)			1.63	2.33	2.30
徴 税 職 員 数 (G)			143	142	138
職 員 一 人 当 り の 人 件 費 (C)/(G)			6,126	6,135	6,475

5 令和3年度市税の税率

市	個人	均等割	3,500円（平成26年1月1日～）			
		所得割	一律6%（平成19年4月1日～）			
民	法	均等割 (標準税率)	資本金等の額	柏市従業者数	税率(年額)	
			公益法人等, 人格のない社団等その他市税条例に規定するもの			5万円
			1,000万円以下	50人以下	12万円	
				50人超	13万円	
			1,000万円超 1億円以下	50人以下	15万円	
				50人超	16万円	
			1億円超 10億円以下	50人以下	40万円	
				50人超	41万円	
			10億円超 50億円以下	50人以下	175万円	
				50人超	41万円	
	50億円超	50人以下	300万円			
		50人超	300万円			
	人	法人税割 (超過税率)	資本金等の額	課税標準額 (分割法人においては 分割前の法人税額)	税率	
					令和元年10月1日以後に開始する事業年度	平成26年10月1日以後に開始する事業年度
			1億円未満の法人	年500万円未満	6.00%	9.70%
				年500万円以上	7.20%	10.90%
	1億円以上5億円未満の法人	課税標準額 による違いなし	8.40%	12.10%		
5億円以上の法人及び保険業法に規定する相互会社						
固定資産税		税率	1.40%			
都市計画税		税率	0.30%			
市たばこ税		一級品	(令和2年9月30日まで) 1,000本につき5,692円 (令和2年10月1日から) 1,000本につき6,122円 (令和3年10月1日から) 1,000本につき6,552円			
		旧3級品				
事業所税		資産割	600円(課税標準となる事業所床面積1平方メートル当たり)			
		従業者割	0.25%			

軽自動車税	種別割	原動機付自転車	50 c c 以下		2,000円				
			90 c c 以下		2,000円				
			125 c c 以下		2,400円				
			ミ ニ カ ー		3,700円				
		軽自動車	二 輪		3,600円				
			三 輪		※1旧税率	※2新税率	※3重課税率		
					3,100円	3,900円	4,600円		
			四 輪	乗 用	営業用	5,500円	6,900円	8,200円	
					自家用	7,200円	10,800円	12,900円	
				貨 物 用	営業用	3,000円	3,800円	4,500円	
					自家用	4,000円	5,000円	6,000円	
		雪 上 車		3,600円					
		小型特殊自動車	農 耕 用		2,400円				
			そ の 他		5,900円				
		二輪の小型自動車		6,000円					
環境性能割		※4軽自動車税の取得価格に、燃費基準達成度等に応じて決定される税率(非課税, 0.5パーセント, 1パーセント, 2パーセントのいずれか)を乗じた額							

※1 新車新規登録(初度検査)年月が平成27年3月までの車両に適用されます。

※2 初度検査年月が平成27年4月以降の車両に適用されます。

※3 初度検査から13年を経過した車両に適用されます(電気自動車等は除く。)

※4 令和元年10月1日から令和3年12月31日までの間に取得した自家用乗用の軽自動車については、臨時的軽減措置(税率が1%軽減)が適用されます。

グリーン化特例(軽課)

平成29年度税制改正により、一定の環境性能を有する軽四輪等(三輪以上の軽自動車)について、その燃費性能に応じたグリーン化特例(軽課)が延長されました。

令和3年度分は、令和2年4月1日から令和3年3月31日までに新規登録した車両が軽減されます。

軽自動車税(種別割)	車両区分		新標準税額	電気自動車 天然ガス自動車	【乗用】 令和2年度燃費基準+30%達成車 【貨物用】 平成27年度燃費基準+35%達成車	【乗用】 令和2年度燃費基準+10%達成車 【貨物用】 平成27年度燃費基準+15%達成車
	三 輪		3,900円	1,000円	2,000円	3,000円
四 輪	乗 用	営業用	6,900円	1,800円	3,500円	5,200円
		自家用	10,800円	2,700円	5,400円	8,100円
	貨 物 用	営業用	3,800円	1,000円	1,900円	2,900円
		自家用	5,000円	1,300円	2,500円	3,800円

6 令和3年度税務事務分掌

課 名	担 当	分掌事務
債権管理課	債権管理担当	<ol style="list-style-type: none"> 1 未収債権の管理及び処分 of 総括に関すること。 2 未収債権に係る調査及び総合調整に関すること。 3 未収債権の徴収及び滞納整理に係る調整に関すること。 4 未収債権(市長が別に指定したものに限る。)の徴収及び滞納整理に関すること。
収納課	庶務担当	<ol style="list-style-type: none"> 1 税務の調整に関すること。 2 納税思想の啓発に関すること。 3 税務関係の報告の総括に関すること。 4 所管業務に係る出先機関との連絡調整に関すること。 5 固定資産評価審査委員会に関すること。
	収納管理担当	<ol style="list-style-type: none"> 6 市税の調定に関すること。 7 市税(国民健康保険税を含む。以下この表において同じ。)の収納に関すること。 8 市税の督促状に関すること。 9 市税の過誤納金の充当及び還付に関すること。 10 県民税に係る徴収金の徴収受託事務に関すること。 11 市税の口座振替に関すること。 12 納税証明(滞納処分の証明を含む。)に関すること。
	滞納整理担当	<ol style="list-style-type: none"> 13 納税促進センターに関すること。 14 市税の催告, 財産調査及び滞納処分に関すること。 15 差押財産の公売に関すること。 16 市税の不納欠損に関すること。

課名	担当	分掌事務
市民税課	企画管理担当	1 税制の調査研究に関すること。 2 税務の予算及び決算の総括に関すること。 3 税務関係資料の収集及び統計調査に関すること。 4 公簿の閲覧及び証明に関すること。 5 ふるさと寄附金に関すること。
	諸税担当	6 法人市民税の賦課に関すること。 7 軽自動車税の賦課に関すること。 8 市たばこ税の賦課に関すること。 9 事業所税の賦課に関すること。 10 入湯税の賦課に関すること。 11 原動機付自転車及び小型特殊自動車の標識に関すること。
	普通徴収担当	12 個人市県民税(特別徴収に関するものを除く。)の賦課に関すること。
	特別徴収担当	13 個人市県民税(普通徴収に関するものを除く。)の賦課に関すること。
資産税課	庶務担当	1 固定資産税及び都市計画税の賦課に関すること。 2 国有資産等所在市町村交付金に関すること。 3 国有提供施設等所在市町村助成交付金に関すること。 4 固定資産評価員の庶務に関すること。 5 公簿の閲覧及び証明に関すること。 6 特別土地保有税の調査及び賦課に関すること。
	土地担当	7 土地の調査及び評価並びに固定資産税及び都市計画税の賦課に関すること。 8 土地使用図の修正整備に関すること。
	家屋担当	9 家屋の調査及び評価並びに固定資産税及び都市計画税の賦課に関すること。 10 償却資産の調査及び評価並びに固定資産税の賦課に関すること。
沼南支所	市税担当	1 税(国民健康保険税を含む。以下同じ。)の証明に関すること。 2 税の収納に関すること。 3 原動機付自転車及び小型特殊自動車の標識の交付に関すること。 4 個人市民税及び法人市民税の申告等の受付に関すること。 5 固定資産税及び都市計画税の申告等の受付に関すること。

※課の庶務は、各課の筆頭担当が分掌する。

7 令和3年度税務職員数

単位:人

機構		区分	部長	次長	課長	副参事	主幹	副主幹	主査	主任	主事	主事補	計
財政部	債権管理課 (6名)	職員数			1			3		1	1		6
		債権管理担当						3		1	1		5
	収納課 (35名)	職員数			1	1	1	8	3	2	11	8	35
		庶務担当						1		1	1	1	4
		収納管理担当						5			2	1	8
		滞納整理担当					1	2	3	1	8	6	21
	市民税課 (44名)	職員数		1		2	1	6	4	8	13	9	44
		企画管理担当					1	2		1	1	1	6
		諸税担当							1	2	2		5
		普通徴収担当						3	1	3	5	4	16
		特別徴収担当						1	2	2	5	3	13
		外部派遣職員										1	1
	資産税課 (37名)	職員数			1	2		7	1	7	10	9	37
		庶務担当						2		3	4		9
		土地担当						2		2	1	4	9
		家屋担当						3	1	2	5	5	16
	小計 (123名)			1	1	3	5	2	24	8	18	35	26
沼南支所	職員数			1	1	2	7	4	8	2			25
	市税担当						2	1	2				5
税務担当職員総数 (132名)			1	1	4	6	4	26	9	20	35	26	132

※令和3年4月1日時点の数値です。
 ※統計方法が異なるため、徴税费調とは数値が異なります。
 ※再任用職員(フルタイム・短時間勤務)を含みます。

改訂履歴

版 数	改訂年月	内 容
第 1.0 版	令和 3 年 11 月	初版
第 1.1 版	令和 4 年 12 月	<ul style="list-style-type: none">・「市の位置・概要」のページの表 令和 3 年の欄を訂正・4 ページの円グラフ 円グラフ内の年度を訂正・10 及び 11 ページの表 事業所税の部対予算増減の欄の数値を訂正 市税計の部対予算増減の欄の数値を訂正・15 ページの表 10 万円超 100 万円以下の部納税義務者の項令 和 2 年度の欄の数値を訂正・34 ページ(1)の表 令和 2 年度の欄の数値を訂正・34 ページ(2)の表 都市計画税の項令和元年度の欄の数値を訂正 令和 2 年度の欄の数値を訂正

令和3年度

市 税 概 要

発行 令和3年11月

改訂 令和4年12月

編集 柏市財政部

〒277-8505

千葉県柏市柏五丁目10番1号

代表電話 04(7167)1111

<http://www.city.kashiwa.lg.jp/>