

令和2年度

市税概要



柏市

市 章



柏市発足の際、市民から募集し、
昭和29年11月21日に制定されました。
ひらがなの「か」「し」「わ」の
三文字を組み合わせたものです。

柏 市 民 憲 章

わたくしたちは、豊かな緑と水をまもり、潤いのある
住みよい柏をつくるためにこの憲章を定めます。

- 1 たがいに話し合っ、心のかよう明るい柏をつくりましょう。
- 1 老人を敬い子どもを愛する、あたたかい柏をつくりましょう。
- 1 環境をととのえ、安全できれいなまち・柏をつくりましょう。
- 1 教育を重んじ、健康で、文化の薫り高い柏をつくりましょう。
- 1 国際理解を深め、平和な柏をつくりましょう。

市の位置・概要

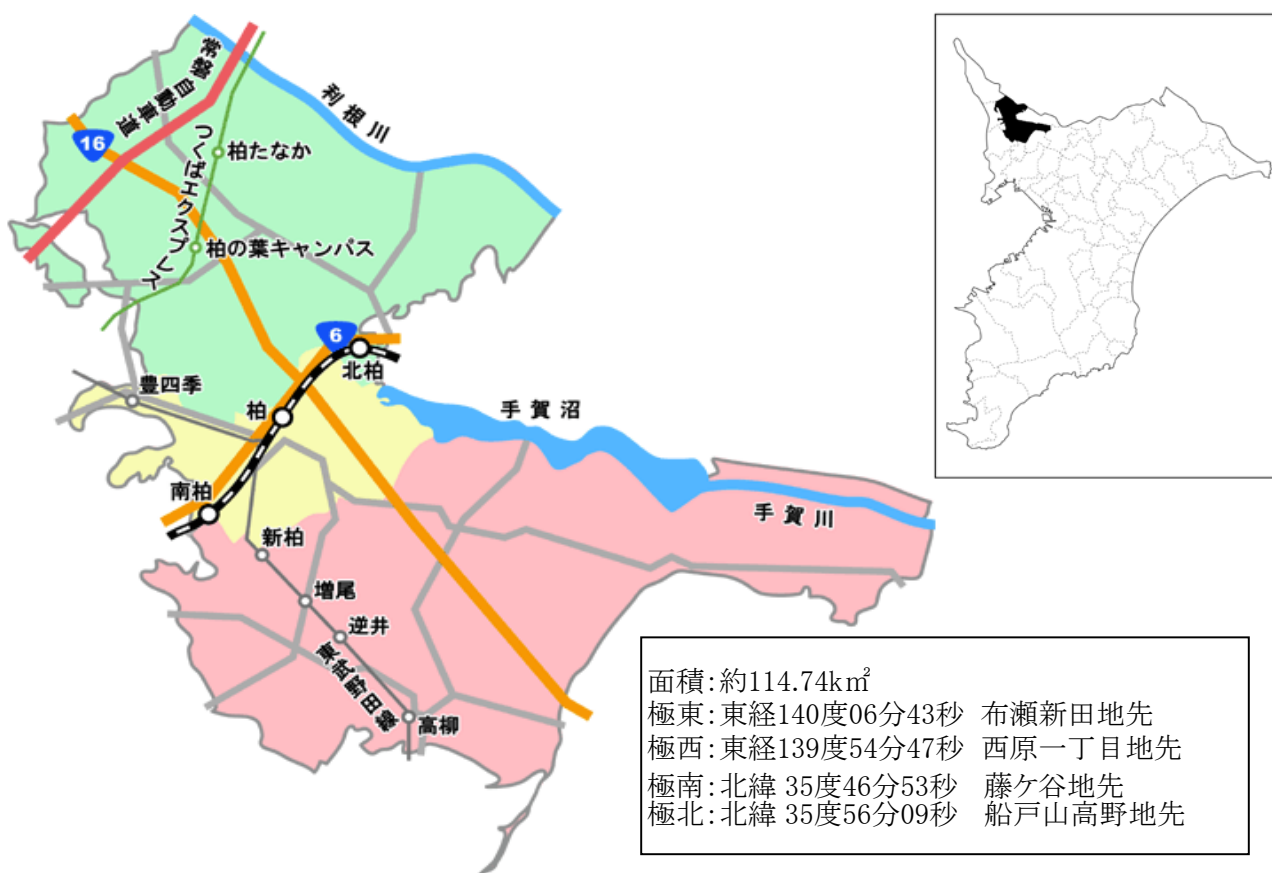
本市は、千葉県北西部に位置し、東西の距離は約18キロメートル、南北の距離は約15キロメートル、面積は114.74平方キロメートルです。

隣接する市は、東に我孫子市・印西市、利根川を挟んで茨城県取手市・守谷市、南に鎌ケ谷市・白井市、西に松戸市・流山市、北に野田市となっています。

鉄道は都心から放射状にJR東日本・常磐線及び首都圏新都市鉄道・つくばエクスプレスが、南北には東武アーバンパークライン(野田線)が通っています。

道路は東京・茨城方面への国道6号線や常磐自動車道、埼玉・千葉方面への国道16号線が通っており、首都圏の放射・環状両方向の交通幹線の交差点に位置する交通の要衝となっています。

地勢は概ね平坦であり、下総台地の広い台地上を中心に、市街地や里山が形成されています。また、台地に入り込んだ大堀川、大津川、金山落等の川沿いや、手賀沼や利根川沿いに分布している低地では、干拓事業や治水事業等も進められ、まとまった農地等となっています。



人口及び世帯数の推移

単位: 人, 世帯, %

| 年 | 区分 | 人口 | | | 前年比 | 世帯数 |
|-------|----|---------|---------|---------|--------|---------|
| | | 総数 | 男性 | 女性 | | |
| 平成30年 | | 422,385 | 209,472 | 212,913 | 100.85 | 183,893 |
| 令和元年 | | 426,224 | 211,141 | 215,083 | 100.91 | 187,739 |
| 令和 2年 | | 431,295 | 213,659 | 217,636 | 101.19 | 192,137 |

※各年4月1日時点の数値です。

目 次

I 総 括

| | | |
|---|--------------------------|----|
| 1 | 一般会計歳入当初予算額 | 1 |
| 2 | 一般会計歳入決算額 | 2 |
| | (1) 令和元年度 一般会計歳入決算額の構成図 | |
| | (2) 令和元年度 市税歳入決算額の税目別構成図 | |
| 3 | 一般会計歳出当初予算額 | 4 |
| 4 | 一般会計歳出決算額 | 5 |
| 5 | 平成 29 年度市税決算額 | 6 |
| 6 | 平成 30 年度市税決算額 | 8 |
| 7 | 令和元年度市税決算額 | 10 |

II 市 民 税

| | | |
|---|--------------------------------|----|
| 1 | 個人市民税納税義務者数 | 12 |
| 2 | 法人市民税納税義務者数 | 12 |
| 3 | 個人市民税調定額 | 13 |
| 4 | 法人市民税調定額 | 13 |
| 5 | 個人市民税所得者区分別調（市町村税課税状況等の調） | 14 |
| | (1) 所得割を納める納税義務者数 | |
| | (2) 所得割額 | |
| 6 | 個人市民税課税標準額段階別納税義務者及び所得割額（課税状況） | 15 |

III 固定資産税及び都市計画税

| | | |
|---|-----------------|----|
| 1 | 固定資産税納税義務者数 | 16 |
| 2 | 都市計画税納税義務者数 | 16 |
| 3 | 固定資産税調定額 | 17 |
| 4 | 都市計画税調定額 | 17 |
| 5 | 国有資産等所在市町村交付金 | 18 |
| 6 | 固定資産税（土地）に関する概要 | 19 |
| | (1) 地目別筆数 | |
| | (2) 地目別地積 | |
| | (3) 地目別決定価格 | |

| | | |
|----|---------------------|----|
| 7 | 固定資産税（家屋）に関する概要 | 20 |
| | (1) 棟数 | |
| | (2) 床面積 | |
| | (3) 決定価格 | |
| 8 | 固定資産税（償却資産）に関する概要 | 23 |
| | (1) 決定価格 | |
| | (2) 課税標準額 | |
| 9 | 固定資産税の構成 | 25 |
| | (1) 土地地目別地積の構成 | |
| | (2) 償却資産種類別課税標準額の構成 | |
| 10 | 固定資産課税台帳縦覧件数 | 26 |
| 11 | 固定資産評価審査状況 | 26 |
| 12 | 都市計画税（土地）に関する概要 | 27 |
| 13 | 都市計画税（家屋）に関する概要 | 27 |

IV 諸 税

| | | |
|---|--------------------------|----|
| 1 | 軽自動車税課税台数 | 28 |
| 2 | 軽自動車税調定額 | 28 |
| 3 | 令和2年度軽自動車税当初課税状況（4月1日現在） | 29 |
| 4 | 市たばこ税に関する調 | 30 |
| 5 | 事業所税調定額 | 30 |
| 6 | 特別土地保有税調定額 | 30 |

V その他収入

| | | |
|---|----------------------|----|
| 1 | 証明発行件数及び手数料 | 31 |
| 2 | 国有提供施設等所在市町村助成交付金調定額 | 31 |
| 3 | 賦課徴収費委託金調定額 | 32 |
| 4 | 賦課徴収費委託金交付基準別内訳 | 32 |
| 5 | 標識毀損亡失弁償金調定額 | 32 |
| 6 | 延滞金調定額 | 33 |

VI 収 納

| | |
|---------------------|----|
| 1 市税負担状況 | 34 |
| (1) 市税一人当たり負担額 | |
| (2) 市税一世帯当たり負担額 | |
| 2 収納種別実施状況 | 35 |
| (1) 取扱状況 (件数) | |
| (2) 収納状況 (金額) | |
| (3) 税目内訳 (件数) | |
| (4) 税目内訳 (金額) | |
| 3 地方税共通納税システム収納状況 | 38 |
| 4 口座振替義務者数状況 | 38 |
| 5 督促状発送状況 | 38 |
| 6 一斉催告書発送状況 | 38 |
| 7 休日納税相談実績 | 39 |
| 8 納税促進センター運營業務委託実績 | 39 |
| 9 差押処分状況 | 40 |
| 10 差押処分による換価 | 40 |
| 11 令和元年度滞納処分執行停止一覧表 | 41 |
| 12 不納欠損額 | 43 |
| 13 交付要求状況 | 44 |

VII 債権管理

| | |
|----------------------------------|----|
| 1 令和元年度債権管理課移管案件実績 | 45 |
| 2 令和元年度共同滞納整理実績 (債権管理課助言による滞納整理) | 45 |
| 3 令和元年度滞納整理実施状況 | 46 |
| (1) 実施状況 | |
| (2) 差押等執行状況 | |

VIII そ の 他

| | |
|------------------|----|
| 1 過誤納金還付金 (歳出還付) | 48 |
| 2 過誤納金還付加算金 | 48 |

| | | |
|---|-------------|----|
| 3 | 還付未済額 | 49 |
| 4 | 徴税費調 | 50 |
| 5 | 令和2年度市税の税率 | 51 |
| 6 | 令和2年度税務事務分掌 | 53 |
| 7 | 令和2年度税務職員数 | 55 |

I 総 括

1 一般会計歳入当初予算額

単位:千円,%

| 科目 | 年度 | 平成30年度 | | 令和元年度 | | 令和2年度 | | |
|-----------------------------------|----|-------------|--------|-------------|--------|-------------|--------|--------|
| | | 予 算 額 | 構成比 | 予 算 額 | 構成比 | 予 算 額 | 構成比 | 前年比 |
| 市 税 | | 66,360,000 | 53.32 | 68,169,000 | 50.77 | 68,390,000 | 49.50 | 100.32 |
| 地 方 譲 与 税 | | 740,000 | 0.59 | 740,000 | 0.55 | 834,000 | 0.60 | 112.70 |
| 利 子 割 交 付 金 | | 60,000 | 0.05 | 60,000 | 0.05 | 40,000 | 0.03 | 66.67 |
| 配 当 割 交 付 金 | | 300,000 | 0.24 | 300,000 | 0.22 | 300,000 | 0.22 | 100.00 |
| 株 式 等 譲 渡 所 得 割 交 付 金 | | 300,000 | 0.24 | 300,000 | 0.22 | 160,000 | 0.11 | 53.33 |
| 法 人 事 業 税 交 付 金 | | | | | | 244,000 | 0.18 | - |
| 地 方 消 費 税 金 交 付 | | 6,600,000 | 5.30 | 7,000,000 | 5.21 | 8,150,000 | 5.90 | 116.43 |
| ゴ ル フ 場 利 用 税 金 交 付 | | 20,000 | 0.02 | 20,000 | 0.02 | 20,000 | 0.01 | 100.00 |
| 自 動 車 取 得 税 金 交 付 | | 180,000 | 0.14 | 90,000 | 0.07 | 0 | 0.00 | 0.00 |
| 環 境 性 能 割 交 付 金 | | | | 47,000 | 0.04 | 119,000 | 0.09 | 253.19 |
| 国 有 提 供 施 設 等 所 在 市 町 村 助 成 交 付 金 | | 140,000 | 0.11 | 140,000 | 0.11 | 146,000 | 0.10 | 104.29 |
| 地 方 特 例 交 付 金 | | 400,000 | 0.31 | 1,348,482 | 1.01 | 500,000 | 0.36 | 37.08 |
| 地 方 交 付 税 | | 2,150,000 | 1.85 | 2,220,000 | 1.65 | 2,320,000 | 1.68 | 104.50 |
| 交 通 安 全 対 策 特 別 交 付 金 | | 45,000 | 0.04 | 40,000 | 0.03 | 40,000 | 0.03 | 100.00 |
| 分 担 金 及 び 負 担 金 | | 1,378,040 | 1.10 | 1,308,019 | 0.97 | 1,088,783 | 0.79 | 83.24 |
| 使 用 料 及 び 手 数 料 | | 3,175,786 | 2.52 | 2,770,585 | 2.06 | 2,578,235 | 1.87 | 93.06 |
| 国 庫 支 出 金 | | 21,224,078 | 15.99 | 23,335,676 | 17.38 | 24,494,884 | 17.73 | 104.97 |
| 県 支 出 金 | | 7,741,948 | 5.82 | 8,304,932 | 6.19 | 9,781,459 | 7.08 | 117.78 |
| 財 産 収 入 | | 135,092 | 0.09 | 134,008 | 0.10 | 116,552 | 0.08 | 86.97 |
| 寄 附 金 | | 103,450 | 0.41 | 123,150 | 0.09 | 123,250 | 0.09 | 100.08 |
| 繰 入 金 | | 2,633,995 | 2.68 | 3,056,686 | 2.28 | 4,338,563 | 3.14 | 141.94 |
| 繰 越 金 | | 500,000 | 0.41 | 500,000 | 0.37 | 500,000 | 0.36 | 100.00 |
| 諸 収 入 | | 2,782,711 | 2.18 | 2,836,562 | 2.11 | 2,884,374 | 2.09 | 101.69 |
| 市 債 | | 7,489,900 | 6.20 | 11,415,900 | 8.50 | 11,000,900 | 7.96 | 96.36 |
| 計 | | 124,460,000 | 100.00 | 134,260,000 | 100.00 | 138,170,000 | 100.00 | 102.91 |

2 一般会計歳入決算額

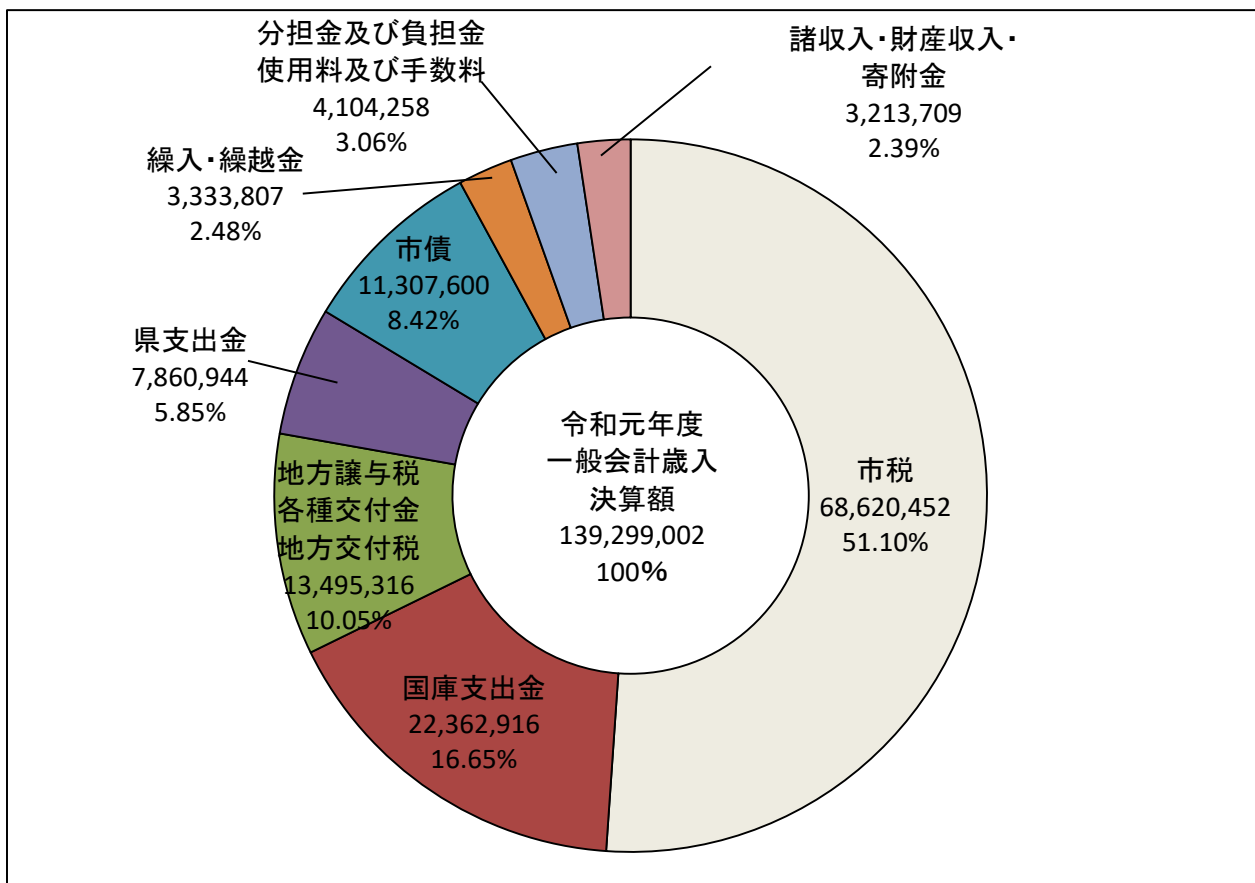
単位:千円,%

| 科目 | 年度 | 平成29年度 | | 平成30年度 | | 令和元年度 | | |
|----|-----------------------|-------------|--------|-------------|--------|-------------|--------|--------|
| | | 決算額 | 構成比 | 決算額 | 構成比 | 決算額 | 構成比 | 前年比 |
| 市 | 税 | 67,001,415 | 51.83 | 68,028,465 | 52.94 | 68,620,452 | 51.10 | 100.87 |
| | 市 民 税 | 32,372,840 | 25.04 | 33,323,886 | 25.93 | 33,103,677 | 24.65 | 99.34 |
| | 固 定 資 産 税 | 25,059,700 | 19.39 | 25,140,715 | 19.57 | 25,704,876 | 19.14 | 102.24 |
| | 軽 自 動 車 税 | 465,421 | 0.36 | 491,695 | 0.38 | 523,093 | 0.39 | 106.39 |
| | 市 た ば こ 税 | 2,406,989 | 1.86 | 2,396,482 | 1.86 | 2,438,963 | 1.82 | 101.77 |
| | 特別土地保有税 | 0 | 0.00 | 0 | 0.00 | 0 | 0.00 | - |
| | 事 業 所 税 | 1,475,933 | 1.14 | 1,446,498 | 1.13 | 1,500,648 | 1.12 | 103.74 |
| | 都 市 計 画 税 | 5,220,532 | 4.04 | 5,229,189 | 4.07 | 5,349,195 | 3.98 | 102.29 |
| | 地 方 譲 与 税 | 800,781 | 0.62 | 804,774 | 0.63 | 826,868 | 0.62 | 102.75 |
| | 利 子 割 交 付 金 | 97,110 | 0.07 | 95,616 | 0.07 | 50,989 | 0.04 | 53.33 |
| | 配 当 割 交 付 金 | 373,567 | 0.29 | 313,870 | 0.24 | 354,928 | 0.26 | 113.08 |
| | 株 式 等 譲 渡 所 得 割 交 付 金 | 437,073 | 0.34 | 289,198 | 0.23 | 233,481 | 0.17 | 80.73 |
| | 地 方 消 費 税 交 付 金 | 6,748,349 | 5.22 | 7,404,228 | 5.76 | 7,201,308 | 5.36 | 97.26 |
| | ゴルフ場利用税交付金 | 22,587 | 0.02 | 22,160 | 0.02 | 22,218 | 0.02 | 100.26 |
| | 自動車取得税交付金 | 319,652 | 0.25 | 290,822 | 0.23 | 170,899 | 0.13 | 58.76 |
| | 環境性能割交付金 | | | | | 49,940 | 0.04 | - |
| | 国有提供施設等所在市町村助成交付金 | 156,277 | 0.12 | 154,714 | 0.12 | 152,084 | 0.11 | 98.30 |
| | 地方特例交付金 | 371,761 | 0.29 | 423,983 | 0.33 | 1,171,301 | 0.87 | 276.26 |
| | 地 方 交 付 税 | 3,528,966 | 2.73 | 3,335,157 | 2.60 | 3,215,077 | 2.39 | 96.40 |
| | 交通安全対策特別交付金 | 50,423 | 0.04 | 47,649 | 0.04 | 46,223 | 0.04 | 97.01 |
| | 分担金及び負担金 | 1,370,341 | 1.06 | 1,432,123 | 1.11 | 1,292,623 | 0.96 | 90.26 |
| | 使用料及び手数料 | 3,155,121 | 2.44 | 3,193,054 | 2.49 | 2,811,635 | 2.09 | 88.05 |
| | 徴 税 手 数 料 | 30,967 | 0.02 | 27,334 | 0.02 | 24,567 | 0.02 | 89.88 |
| | 国 庫 支 出 金 | 20,832,939 | 16.11 | 20,205,923 | 15.73 | 22,362,916 | 16.65 | 110.68 |
| | 県 支 出 金 | 7,609,101 | 5.89 | 7,369,871 | 5.74 | 7,860,944 | 5.85 | 106.66 |
| | 賦課徴収費委託金 | 669,794 | 0.52 | 689,142 | 0.54 | 687,729 | 0.51 | 99.79 |
| | 財 産 収 入 | 135,211 | 0.10 | 170,900 | 0.13 | 117,020 | 0.09 | 68.47 |
| | 寄 附 金 | 69,587 | 0.05 | 117,571 | 0.09 | 159,099 | 0.12 | 135.32 |
| | 繰 入 金 | 1,592,463 | 1.23 | 2,192,522 | 1.71 | 72,781 | 0.05 | 3.32 |
| | 繰 越 金 | 3,864,513 | 2.99 | 3,526,766 | 2.74 | 3,261,026 | 2.43 | 92.47 |
| | 諸 収 入 | 3,307,164 | 2.56 | 2,909,021 | 2.26 | 2,937,590 | 2.19 | 100.98 |
| | 延 滞 金 | 186,483 | 0.14 | 138,499 | 0.11 | 119,288 | 0.09 | 86.13 |
| | 標識毀損亡失弁償金 | 0 | 0.00 | 0 | 0.00 | 0 | 0.00 | - |
| | 市 債 | 7,438,300 | 5.75 | 6,160,400 | 4.79 | 11,307,600 | 8.42 | 183.55 |
| | 計 | 129,282,701 | 100.00 | 128,488,787 | 100.00 | 134,299,002 | 100.00 | 104.52 |

※特別土地保有税については、平成15年度税制改正により、平成15年度以降、新たな課税は行わないこととなっている。

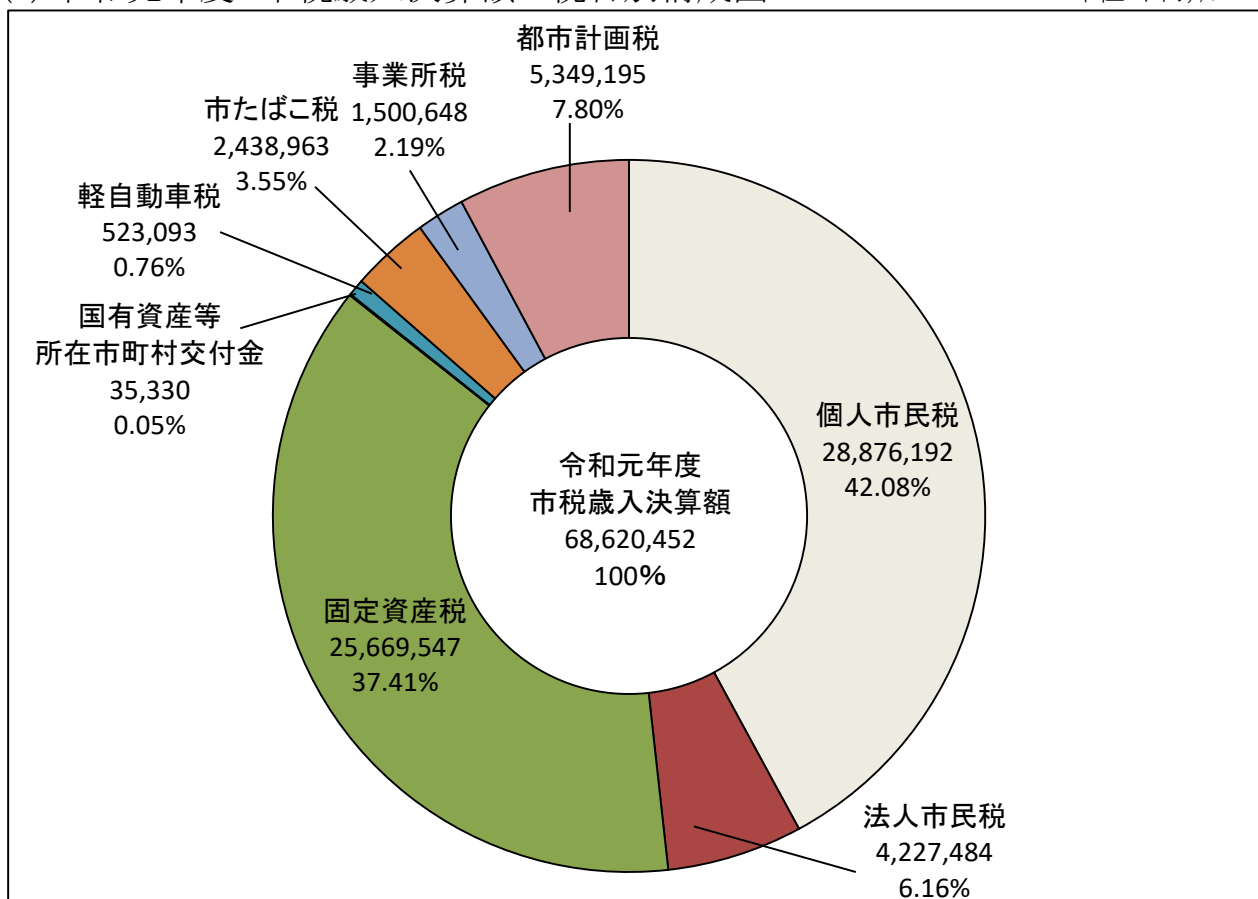
(1) 令和元年度 一般会計歳入決算額の構成図

単位:千円,%



(2) 令和元年度 市税歳入決算額の税目別構成図

単位:千円,%



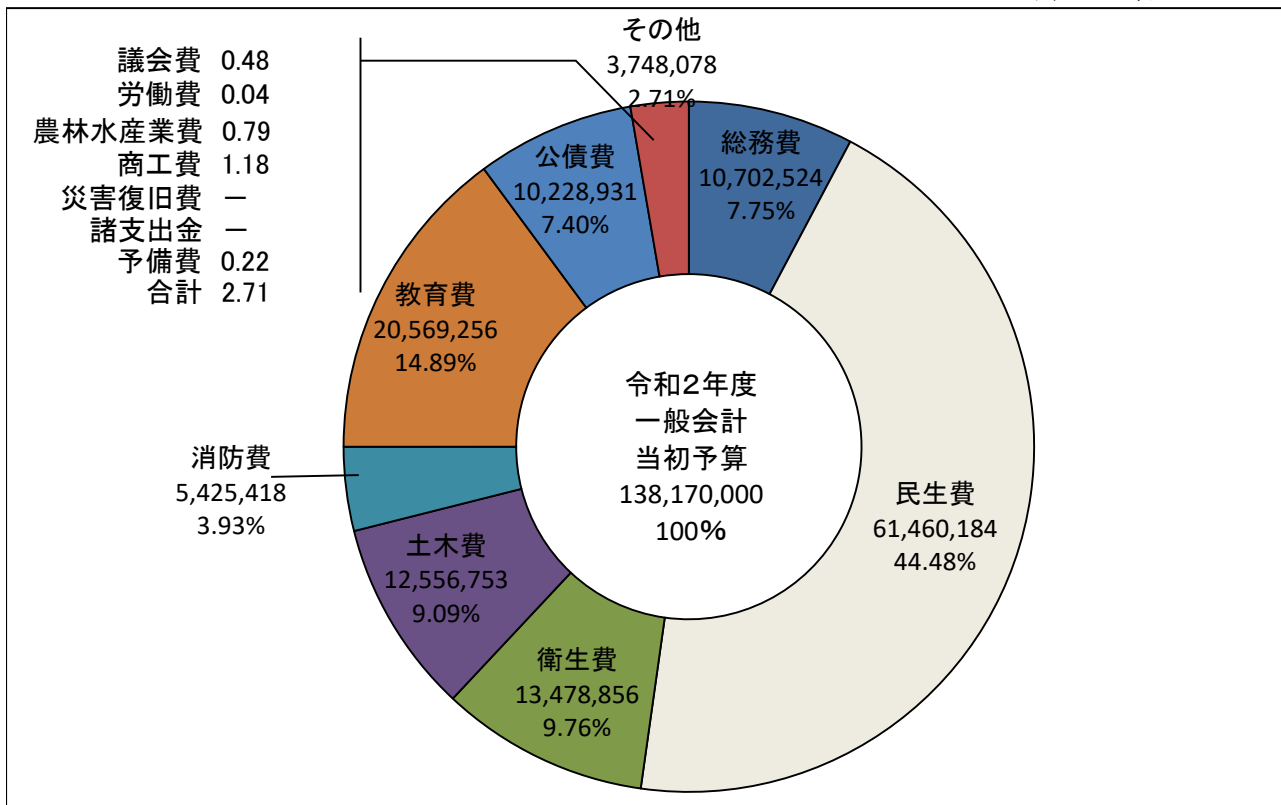
3 一般会計歳出当初予算額

単位:千円,%

| 科目 | 年度 | 平成30年度 | | 令和元年度 | | 令和2年度 | | 前年比 |
|-------------|----|-------------|--------|-------------|--------|-------------|--------|--------|
| | | 予 算 額 | 構成比 | 予 算 額 | 構成比 | 予 算 額 | 構成比 | |
| 議 会 費 | | 693,411 | 0.56 | 677,217 | 0.51 | 668,942 | 0.48 | 98.78 |
| 総 務 費 | | 8,501,346 | 6.83 | 9,291,878 | 6.92 | 10,702,524 | 7.75 | 115.18 |
| 民 生 費 | | 55,935,964 | 44.94 | 59,702,111 | 44.47 | 61,460,184 | 44.48 | 102.94 |
| 衛 生 費 | | 12,445,235 | 10.00 | 12,933,784 | 9.63 | 13,478,856 | 9.75 | 104.21 |
| 労 働 費 | | 70,473 | 0.06 | 66,101 | 0.05 | 55,128 | 0.04 | 83.40 |
| 農 林 水 産 業 費 | | 2,159,134 | 1.73 | 1,293,403 | 0.96 | 1,086,203 | 0.79 | 83.98 |
| 商 工 費 | | 1,784,941 | 1.43 | 1,933,687 | 1.44 | 1,637,805 | 1.18 | 84.70 |
| 土 木 費 | | 13,386,708 | 10.76 | 13,546,820 | 10.09 | 12,556,753 | 9.09 | 92.69 |
| 消 防 費 | | 5,169,347 | 4.15 | 5,200,879 | 3.87 | 5,425,418 | 3.93 | 104.32 |
| 教 育 費 | | 12,851,642 | 10.33 | 17,601,209 | 13.11 | 20,569,256 | 14.89 | 116.86 |
| 災 害 復 旧 費 | | - | - | - | - | - | - | - |
| 公 債 費 | | 11,161,733 | 8.97 | 11,712,911 | 8.73 | 10,228,931 | 7.40 | 87.33 |
| 諸 支 出 金 | | 66 | - | 0 | - | 0 | - | - |
| 予 備 費 | | 300,000 | 0.24 | 300,000 | 0.22 | 300,000 | 0.22 | 100.00 |
| 計 | | 124,460,000 | 100.00 | 134,260,000 | 100.00 | 138,170,000 | 100.00 | 102.91 |

令和2年度 一般会計歳出当初予算構成図

単位:千円,%



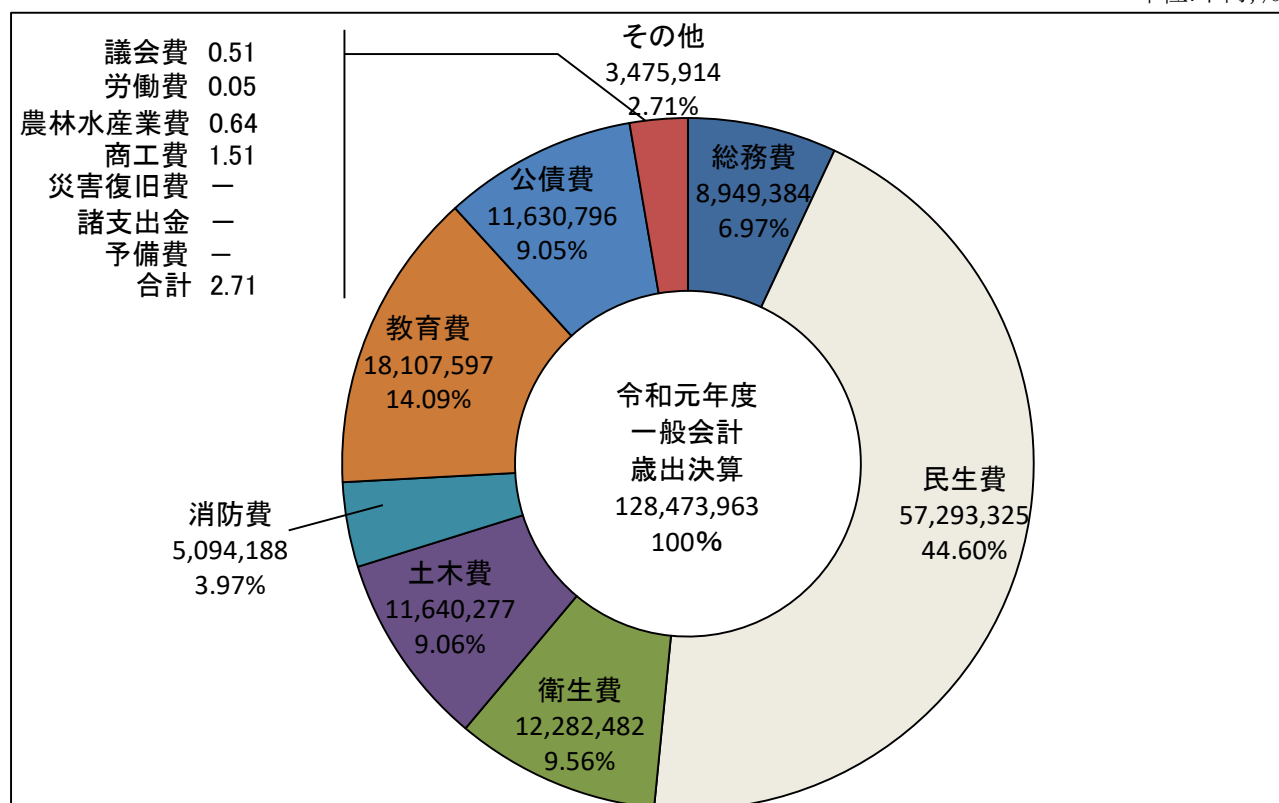
4 一般会計歳出決算額

単位:千円,%

| 科目 | 年度 | 平成29年度 | | 平成30年度 | | 令和元年度 | | |
|--------|----|-------------|--------|-------------|--------|-------------|--------|--------|
| | | 決算額 | 構成比 | 決算額 | 構成比 | 決算額 | 構成比 | 前年比 |
| 議会費 | | 630,336 | 0.51 | 670,747 | 0.55 | 655,783 | 0.51 | 97.77 |
| 総務費 | | 11,518,406 | 9.30 | 12,127,924 | 9.86 | 8,949,384 | 6.97 | 73.79 |
| 民生費 | | 52,596,866 | 42.47 | 53,903,960 | 43.82 | 57,293,325 | 44.60 | 106.29 |
| 衛生費 | | 11,339,739 | 9.16 | 11,679,787 | 9.49 | 12,282,482 | 9.56 | 105.16 |
| 労働費 | | 68,818 | 0.05 | 69,902 | 0.06 | 64,765 | 0.05 | 92.65 |
| 農林水産業費 | | 744,030 | 0.60 | 915,213 | 0.74 | 817,688 | 0.64 | 89.34 |
| 商工費 | | 1,765,818 | 1.43 | 1,708,393 | 1.39 | 1,937,678 | 1.51 | 113.42 |
| 土木費 | | 12,646,113 | 10.21 | 12,698,122 | 10.32 | 11,640,277 | 9.06 | 91.67 |
| 消防費 | | 5,093,624 | 4.11 | 5,023,951 | 4.08 | 5,094,188 | 3.96 | 101.40 |
| 教育費 | | 16,131,183 | 13.02 | 13,178,707 | 10.71 | 18,107,597 | 14.09 | 137.40 |
| 災害復旧費 | | - | - | - | - | - | - | - |
| 公債費 | | 11,320,994 | 9.14 | 11,051,055 | 8.98 | 11,630,796 | 9.05 | 105.25 |
| 諸支出金 | | 8 | - | 0 | - | - | - | - |
| 予備費 | | - | - | - | - | - | - | - |
| 計 | | 123,855,935 | 100.00 | 123,027,761 | 100.00 | 128,473,963 | 100.00 | 104.43 |

令和元年度 一般会計歳出決算構成図

単位:千円,%



5 平成29年度市税決算額

| 税目 | 区分 | 予 算 現 額 | 調 定 額 | 収 入 済 額 |
|--------------------------|-------|----------------|----------------|----------------|
| | | | | |
| 個人市民税 | 現年課税分 | 27,197,000,000 | 28,316,360,328 | 27,940,909,444 |
| | 滞納繰越分 | 378,000,000 | 1,097,720,649 | 363,803,497 |
| | 小 計 | 27,575,000,000 | 29,414,080,977 | 28,304,712,941 |
| 法人市民税 | 現年課税分 | 4,334,000,000 | 4,073,003,700 | 4,057,335,407 |
| | 滞納繰越分 | 7,000,000 | 45,611,791 | 10,791,581 |
| | 小 計 | 4,341,000,000 | 4,118,615,491 | 4,068,126,988 |
| 固定資産税 | 現年課税分 | 24,532,000,000 | 25,009,911,900 | 24,807,115,201 |
| | 滞納繰越分 | 239,000,000 | 687,487,873 | 213,820,929 |
| | 小 計 | 24,771,000,000 | 25,697,399,773 | 25,020,936,130 |
| 国有資産等所在市町村交付金 (現年課税分) | | 38,000,000 | 38,764,000 | 38,764,000 |
| 軽自動車税 | 現年課税分 | 440,000,000 | 472,772,200 | 458,114,400 |
| | 滞納繰越分 | 8,000,000 | 31,991,707 | 7,306,930 |
| | 小 計 | 448,000,000 | 504,763,907 | 465,421,330 |
| 市たばこ税 | 現年課税分 | 2,524,000,000 | 2,406,988,540 | 2,406,988,540 |
| | 滞納繰越分 | 0 | 0 | 0 |
| | 小 計 | 2,524,000,000 | 2,406,988,540 | 2,406,988,540 |
| 特別土地保有税 | 現年課税分 | 0 | 0 | 0 |
| | 滞納繰越分 | 0 | 0 | 0 |
| | 小 計 | 0 | 0 | 0 |
| 事業所税 | 現年課税分 | 1,412,000,000 | 1,475,932,800 | 1,475,932,800 |
| | 滞納繰越分 | 0 | 0 | 0 |
| | 小 計 | 1,412,000,000 | 1,475,932,800 | 1,475,932,800 |
| 都市計画税 | 現年課税分 | 5,155,000,000 | 5,217,470,200 | 5,169,034,860 |
| | 滞納繰越分 | 57,000,000 | 165,061,120 | 51,497,006 |
| | 小 計 | 5,212,000,000 | 5,382,531,320 | 5,220,531,866 |
| 市 税 計 | 現年課税分 | 65,632,000,000 | 67,011,203,668 | 66,354,194,652 |
| | 滞納繰越分 | 689,000,000 | 2,027,873,140 | 647,219,943 |
| | 小 計 | 66,321,000,000 | 69,039,076,808 | 67,001,414,595 |

※特別土地保有税については、平成15年度税制改正により、平成15年度以降、新たな課税は行わないこととなっている。

単位:円, %

| 不納欠損額 | 還付未済額 | 収入未済額 | 対予算増減 | 収 納 率 | |
|-------------|-----------|---------------|---------------|--------|--------|
| | | | | 対予算 | 対調定 |
| 808,309 | 3,433,248 | 378,075,823 | 743,909,444 | 102.74 | 98.67 |
| 59,352,049 | 328,141 | 674,893,244 | ▲ 14,196,503 | 96.24 | 33.14 |
| 60,160,358 | 3,761,389 | 1,052,969,067 | 729,712,941 | 102.65 | 96.23 |
| 192,391 | 200,000 | 15,675,902 | ▲ 276,664,593 | 93.62 | 99.62 |
| 3,970,266 | 0 | 30,849,944 | 3,791,581 | 154.17 | 23.66 |
| 4,162,657 | 200,000 | 46,525,846 | ▲ 272,873,012 | 93.71 | 98.77 |
| 554,587 | 596,801 | 202,838,913 | 275,115,201 | 101.12 | 99.19 |
| 73,255,628 | 100,721 | 400,512,037 | ▲ 25,179,071 | 89.46 | 31.10 |
| 73,810,215 | 697,522 | 603,350,950 | 249,936,130 | 101.01 | 97.37 |
| 0 | 0 | 0 | 764,000 | 102.01 | 100.00 |
| 27,800 | 93,800 | 14,723,800 | 18,114,400 | 104.12 | 96.90 |
| 2,821,700 | 9,600 | 21,872,677 | ▲ 693,070 | 91.34 | 22.84 |
| 2,849,500 | 103,400 | 36,596,477 | 17,421,330 | 103.89 | 92.21 |
| 0 | 0 | 0 | ▲ 117,011,460 | 95.36 | 100.00 |
| 0 | 0 | 0 | 0 | - | - |
| 0 | 0 | 0 | ▲ 117,011,460 | 95.36 | 100.00 |
| 0 | 0 | 0 | 0 | - | - |
| 0 | 0 | 0 | 0 | - | - |
| 0 | 0 | 0 | 0 | - | - |
| 0 | 0 | 0 | 63,932,800 | 104.53 | 100.00 |
| 0 | 0 | 0 | 0 | - | - |
| 0 | 0 | 0 | 63,932,800 | 104.53 | 100.00 |
| 95,113 | 142,299 | 48,482,526 | 14,034,860 | 100.27 | 99.07 |
| 17,656,530 | 21,479 | 95,929,063 | ▲ 5,502,994 | 90.35 | 31.20 |
| 17,751,643 | 163,778 | 144,411,589 | 8,531,866 | 100.16 | 96.99 |
| 1,678,200 | 4,466,148 | 659,796,964 | 722,194,652 | 101.10 | 99.02 |
| 157,056,173 | 459,941 | 1,224,056,965 | ▲ 41,780,057 | 93.94 | 31.92 |
| 158,734,373 | 4,926,089 | 1,883,853,929 | 680,414,595 | 101.03 | 97.05 |

6 平成30年度市税決算額

| 税目 | 区分 | 予 算 現 額 | 調 定 額 | 収 入 済 額 |
|--------------------------|-------|----------------|----------------|----------------|
| | | | | |
| 個人市民税 | 現年課税分 | 27,695,000,000 | 28,439,553,424 | 28,035,954,195 |
| | 滞納繰越分 | 356,000,000 | 1,046,312,144 | 323,578,572 |
| | 小 計 | 28,051,000,000 | 29,485,865,568 | 28,359,532,767 |
| 法人市民税 | 現年課税分 | 3,977,000,000 | 4,978,297,800 | 4,954,834,600 |
| | 滞納繰越分 | 10,000,000 | 50,029,560 | 9,518,250 |
| | 小 計 | 3,987,000,000 | 5,028,327,360 | 4,964,352,850 |
| 固定資産税 | 現年課税分 | 24,624,000,000 | 25,119,731,300 | 24,906,767,587 |
| | 滞納繰越分 | 226,000,000 | 603,026,978 | 197,061,871 |
| | 小 計 | 24,850,000,000 | 25,722,758,278 | 25,103,829,458 |
| 国有資産等所在市町村交付金 (現年課税分) | | 36,000,000 | 36,884,600 | 36,884,600 |
| 軽自動車税 | 現年課税分 | 472,000,000 | 498,419,100 | 483,569,000 |
| | 滞納繰越分 | 8,000,000 | 36,416,877 | 8,125,810 |
| | 小 計 | 480,000,000 | 534,835,977 | 491,694,810 |
| 市たばこ税 | 現年課税分 | 2,248,000,000 | 2,396,514,382 | 2,396,482,499 |
| | 滞納繰越分 | 0 | 0 | 0 |
| | 小 計 | 2,248,000,000 | 2,396,514,382 | 2,396,482,499 |
| 特別土地保有税 | 現年課税分 | 0 | 0 | 0 |
| | 滞納繰越分 | 0 | 0 | 0 |
| | 小 計 | 0 | 0 | 0 |
| 事業所税 | 現年課税分 | 1,477,000,000 | 1,446,498,300 | 1,446,498,300 |
| | 滞納繰越分 | 0 | 0 | 0 |
| | 小 計 | 1,477,000,000 | 1,446,498,300 | 1,446,498,300 |
| 都市計画税 | 現年課税分 | 5,181,000,000 | 5,232,726,100 | 5,181,989,967 |
| | 滞納繰越分 | 50,000,000 | 144,212,861 | 47,199,479 |
| | 小 計 | 5,231,000,000 | 5,376,938,961 | 5,229,189,446 |
| 市 税 計 | 現年課税分 | 65,710,000,000 | 68,148,625,006 | 67,442,980,748 |
| | 滞納繰越分 | 650,000,000 | 1,879,998,420 | 585,483,982 |
| | 小 計 | 66,360,000,000 | 70,028,623,426 | 68,028,464,730 |

※特別土地保有税については、平成15年度税制改正により、平成15年度以降、新たな課税は行わないこととなっている。

単位:円, %

| 不納欠損額 | 還付未済額 | 収入未済額 | 対予算増減 | 収納率 | |
|-------------|-----------|---------------|---------------|--------|--------|
| | | | | 対予算 | 対調定 |
| 618,525 | 4,172,772 | 407,153,476 | 340,954,195 | 101.23 | 98.58 |
| 70,047,526 | 169,388 | 652,855,434 | ▲ 32,421,428 | 90.89 | 30.93 |
| 70,666,051 | 4,342,160 | 1,060,008,910 | 308,532,767 | 101.10 | 96.18 |
| 0 | 149,900 | 23,613,100 | 977,834,600 | 124.59 | 99.53 |
| 7,496,664 | 50,000 | 33,064,646 | ▲ 481,750 | 95.18 | 19.03 |
| 7,496,664 | 199,900 | 56,677,746 | 977,352,850 | 124.51 | 98.73 |
| 1,375,576 | 857,854 | 212,445,991 | 282,767,587 | 101.15 | 99.15 |
| 32,961,803 | 63,774 | 373,067,078 | ▲ 28,938,129 | 87.20 | 32.68 |
| 34,337,379 | 921,628 | 585,513,069 | 253,829,458 | 101.02 | 97.59 |
| 0 | 0 | 0 | 884,600 | 102.46 | 100.00 |
| 6,000 | 63,700 | 14,907,800 | 11,569,000 | 102.45 | 97.02 |
| 2,681,100 | 5,000 | 25,614,967 | 125,810 | 101.57 | 22.31 |
| 2,687,100 | 68,700 | 40,522,767 | 11,694,810 | 102.44 | 91.93 |
| 0 | 0 | 31,883 | 148,482,499 | 106.61 | 99.99 |
| 0 | 0 | 0 | 0 | - | - |
| 0 | 0 | 31,883 | 148,482,499 | 106.61 | 99.99 |
| 0 | 0 | 0 | 0 | - | - |
| 0 | 0 | 0 | 0 | - | - |
| 0 | 0 | 0 | 0 | - | - |
| 0 | 0 | 0 | ▲ 30,501,700 | 97.93 | 100.00 |
| 0 | 0 | 0 | 0 | - | - |
| 0 | 0 | 0 | ▲ 30,501,700 | 97.93 | 100.00 |
| 332,724 | 194,508 | 50,597,917 | 989,967 | 100.02 | 99.03 |
| 7,907,957 | 15,426 | 89,120,851 | ▲ 2,800,521 | 94.40 | 32.73 |
| 8,240,681 | 209,934 | 139,718,768 | ▲ 1,810,554 | 99.97 | 97.25 |
| 2,332,825 | 5,438,734 | 708,750,167 | 1,732,980,748 | 102.64 | 98.96 |
| 121,095,050 | 303,588 | 1,173,722,976 | ▲ 64,516,018 | 90.07 | 31.14 |
| 123,427,875 | 5,742,322 | 1,882,473,143 | 1,668,464,730 | 102.51 | 97.14 |

7 令和元年度市税決算額

| 税目 | 区分 | 予算現額 | 調定額 | 収入済額 |
|--------------------------|-------|----------------|----------------|----------------|
| | | | | |
| 個人市民税 | 現年課税分 | 28,681,000,000 | 28,991,908,525 | 28,557,196,685 |
| | 滞納繰越分 | 325,000,000 | 1,050,651,517 | 318,996,361 |
| | 小計 | 29,006,000,000 | 30,042,560,042 | 28,876,193,046 |
| 法人市民税 | 現年課税分 | 4,430,000,000 | 4,244,862,000 | 4,216,584,700 |
| | 滞納繰越分 | 11,000,000 | 56,439,346 | 10,899,375 |
| | 小計 | 4,441,000,000 | 4,301,301,346 | 4,227,484,075 |
| 固定資産税 | 現年課税分 | 25,162,000,000 | 25,710,844,950 | 25,466,305,286 |
| | 滞納繰越分 | 192,000,000 | 585,351,426 | 203,241,499 |
| | 小計 | 25,354,000,000 | 26,296,196,376 | 25,669,546,785 |
| 国有資産等所在市町村交付金 (現年課税分) | | 35,000,000 | 35,329,500 | 35,329,500 |
| 軽自動車税 | 現年課税分 | 509,000,000 | 525,598,100 | 509,659,700 |
| | 滞納繰越分 | 10,000,000 | 40,406,367 | 8,222,680 |
| | 小計 | 519,000,000 | 566,004,467 | 517,882,380 |
| | 環境性能割 | 3,000,000 | 5,210,000 | 5,210,000 |
| 市たばこ税 | 現年課税分 | 2,055,000,000 | 2,438,974,643 | 2,438,931,312 |
| | 滞納繰越分 | 0 | 31,883 | 31,883 |
| | 小計 | 2,055,000,000 | 2,439,006,526 | 2,438,963,195 |
| 特別土地保有税 | 現年課税分 | 0 | 0 | 0 |
| | 滞納繰越分 | 0 | 0 | 0 |
| | 小計 | 0 | 0 | 0 |
| 事業所税 | 現年課税分 | 1,443,000,000 | 1,501,637,800 | 1,500,647,800 |
| | 滞納繰越分 | 0 | 0 | 0 |
| | 小計 | 1,443,000,000 | 1,501,637,800 | 1,500,647,800 |
| 都市計画税 | 現年課税分 | 5,267,000,000 | 5,358,366,050 | 5,300,698,042 |
| | 滞納繰越分 | 46,000,000 | 139,738,711 | 48,496,935 |
| | 小計 | 5,313,000,000 | 5,498,104,761 | 5,349,194,977 |
| 市税計 | 現年課税分 | 67,585,000,000 | 68,812,731,568 | 68,030,563,025 |
| | 滞納繰越分 | 584,000,000 | 1,872,619,250 | 589,888,733 |
| | 小計 | 68,169,000,000 | 70,685,350,818 | 68,620,451,758 |

※特別土地保有税については、平成15年度税制改正により、平成15年度以降、新たな課税は行わないこととなっている。

単位:円, %

| 不納欠損額 | 還付未済額 | 収入未済額 | 対予算増減 | 収 納 率 | |
|-------------|-----------|---------------|---------------|--------|--------|
| | | | | 対予算 | 対調定 |
| 1,464,178 | 4,227,652 | 437,475,314 | ▲ 123,803,315 | 99.57 | 98.50 |
| 57,177,387 | 168,774 | 674,646,543 | ▲ 6,003,639 | 98.15 | 30.36 |
| 58,641,565 | 4,396,426 | 1,112,121,857 | ▲ 129,806,954 | 99.55 | 96.12 |
| 249,100 | 3,201,100 | 31,229,300 | ▲ 213,415,300 | 95.18 | 99.33 |
| 10,000,600 | 8,500 | 35,547,871 | ▲ 100,625 | 99.09 | 19.31 |
| 10,249,700 | 3,209,600 | 66,777,171 | ▲ 213,515,925 | 95.19 | 98.28 |
| 901,096 | 776,099 | 244,414,667 | 304,305,286 | 101.21 | 99.05 |
| 34,118,547 | 139,711 | 348,131,091 | 11,241,499 | 105.85 | 34.72 |
| 35,019,643 | 915,810 | 592,545,758 | 315,546,785 | 101.24 | 97.62 |
| 0 | 0 | 0 | 329,500 | 100.94 | 100.00 |
| 120,700 | 98,800 | 15,916,500 | 659,700 | 100.13 | 96.97 |
| 4,068,728 | 49,400 | 28,164,359 | ▲ 1,777,320 | 82.23 | 20.35 |
| 4,189,428 | 148,200 | 44,080,859 | ▲ 1,117,620 | 99.78 | 91.50 |
| 0 | 0 | 0 | 2,210,000 | 173.67 | 100.00 |
| 0 | 1,371 | 44,702 | 383,931,312 | 118.68 | 100.00 |
| 0 | 0 | 0 | 31,883 | - | 100.00 |
| 0 | 1,371 | 44,702 | 383,963,195 | 118.68 | 100.00 |
| 0 | 0 | 0 | 0 | - | - |
| 0 | 0 | 0 | 0 | - | - |
| 0 | 0 | 0 | 0 | - | - |
| 0 | 0 | 990,000 | 57,647,800 | 103.99 | 99.93 |
| 0 | 0 | 0 | 0 | - | - |
| 0 | 0 | 990,000 | 57,647,800 | 103.99 | 99.93 |
| 175,200 | 187,801 | 57,680,609 | 33,698,042 | 100.64 | 98.92 |
| 7,943,422 | 33,809 | 83,332,163 | 2,496,935 | 105.43 | 34.71 |
| 8,118,622 | 221,610 | 141,012,772 | 36,194,977 | 100.68 | 97.29 |
| 2,910,274 | 8,492,823 | 787,751,092 | 445,563,025 | 100.66 | 98.86 |
| 113,308,684 | 400,194 | 1,169,822,027 | 5,888,733 | 101.01 | 31.50 |
| 116,218,958 | 8,893,017 | 1,957,573,119 | 451,451,758 | 100.66 | 97.08 |

II 市 民 税

1 個人市民税納税義務者数

単位:人,%

| 区分 | | 年度 | 平成29年度 | | 平成30年度 | | 令和元年度 | |
|------|-------|-------|---------|--------|---------|--------|---------|--------|
| | | | | 前年比 | | 前年比 | | 前年比 |
| 普通徴収 | 均等割のみ | | 6,610 | 95.45 | 6,622 | 100.18 | 6,769 | 102.22 |
| | 均・所合算 | | 54,198 | 96.21 | 53,937 | 99.52 | 54,879 | 101.75 |
| | 所得割のみ | | 2,369 | 113.78 | 2,884 | 121.74 | 2,813 | 97.54 |
| | 計 | | 63,177 | 96.69 | 63,443 | 100.42 | 64,461 | 101.60 |
| 特別徴収 | 給与特徴 | 均等割のみ | 3,422 | 112.05 | 3,555 | 103.89 | 3,716 | 104.53 |
| | | 均・所合算 | 127,879 | 103.70 | 130,023 | 101.68 | 133,296 | 102.52 |
| | | 所得割のみ | 1,441 | 103.52 | 1,432 | 99.38 | 1,364 | 95.25 |
| | | 計 | 132,742 | 103.90 | 135,010 | 101.71 | 138,376 | 102.49 |
| | 年金特徴 | 均等割のみ | 2,343 | 112.86 | 2,535 | 108.19 | 2,613 | 103.08 |
| | | 均・所合算 | 16,783 | 107.77 | 16,832 | 100.29 | 16,722 | 99.35 |
| | | 所得割のみ | 0 | 0.00 | 0 | 0.00 | 0 | 0.00 |
| | | 計 | 19,126 | 108.37 | 19,367 | 101.26 | 19,335 | 99.83 |
| 総計 | 均等割のみ | | 12,375 | 102.65 | 12,712 | 102.72 | 13,098 | 103.04 |
| | 均・所合算 | | 198,860 | 101.87 | 200,792 | 100.97 | 204,897 | 102.04 |
| | 所得割のみ | | 3,810 | 109.67 | 4,316 | 113.28 | 4,177 | 96.78 |
| | 計 | | 215,045 | 102.04 | 217,820 | 101.29 | 222,172 | 102.00 |

2 法人市民税納税義務者数

単位:人,%

| 区分 | | 年度 | 平成29年度 | | 平成30年度 | | 令和元年度 | |
|----------|--|----|--------|--------|--------|--------|--------|--------|
| | | | | 前年比 | | 前年比 | | 前年比 |
| 均等割のみ | | | 5,954 | 101.40 | 5,961 | 100.12 | 6,000 | 100.65 |
| 均等割・法人税割 | | | 4,346 | 104.82 | 4,465 | 102.74 | 4,608 | 103.20 |
| 計 | | | 10,300 | 102.81 | 10,426 | 101.22 | 10,608 | 101.75 |

3 個人市民税調定額

単位:千円,%

| 区分 | | 年度 | 平成29年度 | | 平成30年度 | | 令和元年度 | |
|------|------|-----|------------|--------|------------|--------|------------|--------|
| | | | | 前年比 | | 前年比 | | 前年比 |
| 普通徴収 | 均等割 | | 177,552 | 95.14 | 175,841 | 99.04 | 178,417 | 101.46 |
| | 所得割 | | 6,061,302 | 106.99 | 5,804,985 | 95.77 | 5,867,519 | 101.08 |
| | 計 | | 6,238,854 | 106.61 | 5,980,826 | 95.86 | 6,045,936 | 101.09 |
| 特別徴収 | 給与特徴 | 均等割 | 463,800 | 104.40 | 472,264 | 101.82 | 483,843 | 102.45 |
| | | 所得割 | 20,107,435 | 102.21 | 20,489,362 | 101.90 | 20,970,092 | 102.35 |
| | | 計 | 20,571,235 | 102.26 | 20,961,626 | 101.90 | 21,453,935 | 102.35 |
| | 年金特徴 | 均等割 | 93,990 | 105.98 | 95,053 | 101.13 | 96,034 | 101.03 |
| | | 所得割 | 1,412,282 | 103.56 | 1,402,049 | 99.28 | 1,396,004 | 99.57 |
| | | 計 | 1,506,272 | 103.70 | 1,497,102 | 99.39 | 1,492,038 | 99.66 |
| 総計 | 均等割 | | 735,342 | 102.19 | 743,158 | 101.06 | 758,294 | 102.04 |
| | 所得割 | | 27,581,019 | 103.29 | 27,696,396 | 100.42 | 28,233,615 | 101.94 |
| | 計 | | 28,316,361 | 103.27 | 28,439,554 | 100.44 | 28,991,909 | 101.94 |

4 法人市民税調定額

単位:千円,%

単位:千円,%

| 区分 | | 年度 | 平成29年度 | | 平成30年度 | | 令和元年度 | |
|------|--|----|-----------|--------|-----------|--------|-----------|--------|
| | | | | 前年比 | | 前年比 | | 前年比 |
| 均等割 | | | 1,253,083 | 103.05 | 1,246,718 | 99.49 | 1,273,164 | 102.12 |
| 法人税割 | | | 2,819,920 | 95.20 | 3,731,580 | 132.33 | 2,971,699 | 79.64 |
| 計 | | | 4,073,003 | 97.48 | 4,978,298 | 122.23 | 4,244,863 | 85.27 |

5 個人市民税所得者区別調(市町村税課税状況等の調)

※市町村税課税状況等の調とは、市町村税の課税の状況等について、総務省自治税務局が各市町村を対象に調査する課税の状況に関する統計資料のことを示します。

(1) 所得割を納める納税義務者数

単位:人, %

| 区分 | 年度 | 平成30年度 | | 令和元年度 | | 令和2年度 | |
|-----------|----|---------|--------|---------|--------|---------|--------|
| | | | 構成比 | | 構成比 | | 構成比 |
| 給与 | | 157,172 | 78.79 | 161,413 | 79.20 | 165,792 | 79.85 |
| 営業 | | 6,601 | 3.31 | 6,711 | 3.29 | 6,605 | 3.18 |
| 農業 | | 192 | 0.09 | 171 | 0.09 | 138 | 0.07 |
| その他の所得 | | 32,416 | 16.25 | 32,709 | 16.05 | 32,431 | 15.62 |
| 分離課税の譲渡所得 | | 3,107 | 1.56 | 2,792 | 1.37 | 2,669 | 1.28 |
| 計 | | 199,488 | 100.00 | 203,796 | 100.00 | 207,635 | 100.00 |

※市町村税課税状況等の調は、当初課税の状況を時点としているため、決算の数値とは異なります。

(2) 所得割額

単位:千円, %

| 区分 | 年度 | 平成30年度 | | 令和元年度 | | 令和2年度 | |
|-----------|----|------------|--------|------------|--------|------------|--------|
| | | | 構成比 | | 構成比 | | 構成比 |
| 給与 | | 22,047,829 | 80.73 | 22,633,024 | 81.15 | 23,245,720 | 81.50 |
| 営業 | | 983,386 | 3.60 | 1,022,028 | 3.67 | 1,026,368 | 3.60 |
| 農業 | | 21,613 | 0.08 | 23,049 | 0.08 | 12,384 | 0.04 |
| その他の所得 | | 2,612,108 | 9.56 | 2,650,682 | 9.50 | 2,607,370 | 9.14 |
| 分離課税の譲渡所得 | | 1,645,466 | 6.03 | 1,560,992 | 5.60 | 1,630,159 | 5.72 |
| 計 | | 27,310,402 | 100.00 | 27,889,775 | 100.00 | 28,522,001 | 100.00 |

※市町村税課税状況等の調は、当初課税の状況を時点としているため、決算の数値とは異なります。

6 個人市民税課税標準額段階別納税義務者及び所得割額（課税状況）

単位:人,千円,%

| 課税標準 | 区分 | 平成30年度 | | 令和元年度 | | 令和2年度 | |
|--------------------|-------|------------|--------|------------|--------|------------|--------|
| | | | 構成比 | | 構成比 | | 構成比 |
| 10万円以下 | 納税義務者 | 7,401 | 3.71 | 7,806 | 3.83 | 7,558 | 3.64 |
| | 所得割額 | 270,903 | 0.99 | 289,409 | 1.04 | 229,091 | 0.80 |
| 10万円超 100万円以下 | 納税義務者 | 57,017 | 28.59 | 57,737 | 28.33 | 58,723 | 28.28 |
| | 所得割額 | 1,898,229 | 6.95 | 1,920,239 | 6.89 | 1,907,184 | 6.69 |
| 100万円超 200万円以下 | 納税義務者 | 55,785 | 27.96 | 56,857 | 27.90 | 57,481 | 27.68 |
| | 所得割額 | 4,633,107 | 16.96 | 4,725,453 | 16.94 | 4,775,176 | 16.74 |
| 200万円超 300万円以下 | 納税義務者 | 33,477 | 16.78 | 34,450 | 16.90 | 35,741 | 17.21 |
| | 所得割額 | 4,660,583 | 17.07 | 4,740,116 | 17.00 | 4,904,165 | 17.19 |
| 300万円超 400万円以下 | 納税義務者 | 18,000 | 9.02 | 18,317 | 8.99 | 18,677 | 9.00 |
| | 所得割額 | 3,626,404 | 13.28 | 3,659,011 | 13.12 | 3,723,938 | 13.06 |
| 400万円超 550万円以下 | 納税義務者 | 14,104 | 7.07 | 14,522 | 7.13 | 14,881 | 7.17 |
| | 所得割額 | 3,876,353 | 14.19 | 3,943,558 | 14.14 | 4,051,545 | 14.21 |
| 550万円超 700万円以下 | 納税義務者 | 5,754 | 2.89 | 5,650 | 2.77 | 5,965 | 2.87 |
| | 所得割額 | 2,080,647 | 7.62 | 2,014,877 | 7.22 | 2,121,272 | 7.44 |
| 700万円超 1000万円以下 | 納税義務者 | 4,276 | 2.14 | 4,550 | 2.23 | 4,626 | 2.23 |
| | 所得割額 | 2,105,390 | 7.71 | 2,171,088 | 7.78 | 2,217,410 | 7.77 |
| 1000万円超 | 納税義務者 | 3,674 | 1.84 | 3,907 | 1.92 | 3,983 | 1.92 |
| | 所得割額 | 4,158,786 | 15.23 | 4,426,024 | 15.87 | 4,592,220 | 16.10 |
| 計 | 納税義務者 | 199,488 | 100.00 | 203,796 | 100.00 | 207,635 | 100.00 |
| | 所得割額 | 27,310,402 | 100.00 | 27,889,775 | 100.00 | 28,522,001 | 100.00 |

※市町村税課税状況等の調は、当初課税の状況を時点としているため、決算の数値とは異なります。

Ⅲ 固定資産税 都市計画税

1 固定資産税納税義務者数

単位:人,%

| 区分 | 年度 | 平成29年度 | | 平成30年度 | | 令和元年度 | |
|-------------------|----|---------|--------|---------|--------|---------|--------|
| | | | 前年比 | | 前年比 | | 前年比 |
| 土地 | | 128,407 | 101.44 | 130,441 | 101.58 | 132,373 | 101.48 |
| 家屋 | | 125,005 | 101.60 | 127,012 | 101.61 | 128,801 | 101.41 |
| 実数 | | 144,344 | 101.28 | 146,103 | 101.22 | 147,614 | 101.03 |
| 償却資産 | | 4,103 | 104.54 | 4,228 | 103.05 | 4,486 | 106.10 |
| 国有資産等所在 市町村交付金 | | 8 | 72.73 | 8 | 100.00 | 8 | 100.00 |
| 計 | | 148,455 | 101.36 | 150,339 | 101.27 | 152,108 | 101.18 |

2 都市計画税納税義務者数

単位:人,%

| 区分 | 年度 | 平成29年度 | | 平成30年度 | | 令和元年度 | |
|----|----|---------|--------|---------|--------|---------|--------|
| | | | 前年比 | | 前年比 | | 前年比 |
| 土地 | | 121,310 | 101.46 | 123,309 | 101.65 | 125,238 | 101.56 |
| 家屋 | | 118,775 | 101.67 | 120,746 | 101.66 | 122,523 | 101.47 |
| 実数 | | 135,467 | 101.32 | 137,218 | 101.29 | 138,747 | 101.11 |

3 固定資産税調定額

単位:千円,%

| 区分 | 年度 | 平成29年度 | | 平成30年度 | | 令和元年度 | |
|-------------------|----|------------|--------|------------|--------|------------|--------|
| | | | 前年比 | | 前年比 | | 前年比 |
| 土地 | | 9,774,095 | 100.52 | 9,855,832 | 100.84 | 9,855,241 | 99.99 |
| 家屋 | | 11,777,887 | 105.43 | 11,777,779 | 99.99 | 12,288,442 | 104.34 |
| 償却資産 | | 3,457,930 | 108.20 | 3,486,120 | 100.82 | 3,567,162 | 102.32 |
| 純固定資産税計 | | 25,009,912 | 103.82 | 25,119,731 | 100.44 | 25,710,845 | 102.35 |
| 国有資産等所在 市町村交付金 | | 38,764 | 75.27 | 36,885 | 95.15 | 35,330 | 95.78 |
| 計 | | 25,048,676 | 103.75 | 25,156,616 | 100.43 | 25,746,175 | 102.34 |

4 都市計画税調定額

単位:千円,%

| 区分 | 年度 | 平成29年度 | | 平成30年度 | | 令和元年度 | |
|----|----|-----------|--------|-----------|--------|-----------|--------|
| | | | 前年比 | | 前年比 | | 前年比 |
| 土地 | | 2,713,116 | 100.37 | 2,728,884 | 100.58 | 2,730,871 | 100.07 |
| 家屋 | | 2,504,354 | 105.85 | 2,503,842 | 99.98 | 2,627,495 | 104.94 |
| 計 | | 5,217,470 | 102.93 | 5,232,726 | 100.29 | 5,358,366 | 102.40 |

5 国有資産等所在市町村交付金

単位:円,%

| 区分 | 年度 | 平成29年度 | | 平成30年度 | | 令和元年度 | |
|-----|-----------------|------------|------------|------------|------------|------------|--------|
| | | | 前年比 | | 前年比 | | 前年比 |
| 交付金 | 関東財務局 | 19,733,000 | 80.28 | 18,933,300 | 95.95 | 17,251,200 | 91.12 |
| | 関東地方整備局 | 1,169,500 | 97.87 | 1,219,500 | 104.28 | 1,199,700 | 98.38 |
| | (道路整備) | 1,169,500 | 97.87 | 1,219,500 | 104.28 | 1,199,700 | 98.38 |
| | (治水特別) | 0 | 0.00 | 0 | 0.00 | 0 | 0.00 |
| | 北関東防衛局 | 10,150,800 | 67.05 | 9,115,600 | 89.80 | 9,629,700 | 105.64 |
| | 農林水産大臣 官房経理課 | 349,200 | 97.19 | 340,300 | 97.45 | 342,000 | 100.50 |
| | 関東農政局 | 727,300 | 95.61 | 694,800 | 95.53 | 664,500 | 95.64 |
| | 千葉県 | 5,361,100 | 91.92 | 5,359,900 | 99.98 | 5,066,900 | 94.53 |
| | 内閣府大臣 官房会計課 | 557,400 | 96.25 | 536,300 | 96.22 | 516,400 | 96.29 |
| | 厚生労働大臣 官房会計課 | 715,700 | 95.66 | 684,900 | 95.70 | 659,100 | 96.23 |
| 計 | 38,764,000 | 75.27 | 36,884,600 | 95.15 | 35,329,500 | 95.78 | |

6 固定資産税(土地)に関する概要

(1) 地目別筆数

単位:筆, %

| 区分 | | 平成30年度 | | 令和元年度 | | 令和2年度 | |
|--------|------|---------|--------|---------|--------|---------|--------|
| | | | 構成比 | | 構成比 | | 構成比 |
| 筆 数 | 田 | 8,371 | 3.66 | 8,356 | 3.63 | 8,311 | 3.59 |
| | 畑 | 18,196 | 7.97 | 18,032 | 7.84 | 17,815 | 7.71 |
| | 宅地 | 176,802 | 77.38 | 178,728 | 77.69 | 180,201 | 77.93 |
| | 山林 | 8,164 | 3.57 | 8,116 | 3.53 | 8,092 | 3.50 |
| | 雑種地等 | 16,955 | 7.42 | 16,819 | 7.31 | 16,815 | 7.27 |
| | 計 | 228,488 | 100.00 | 230,051 | 100.00 | 231,234 | 100.00 |

(2) 地目別地積

単位:m², %

| 区分 | | 平成30年度 | | 令和元年度 | | 令和2年度 | |
|--------|------|------------|--------|------------|--------|------------|--------|
| | | | 構成比 | | 構成比 | | 構成比 |
| 地 積 | 田 | 13,058,841 | 17.53 | 13,039,202 | 17.52 | 12,995,404 | 17.46 |
| | 畑 | 14,003,411 | 18.80 | 13,873,634 | 18.64 | 13,719,953 | 18.44 |
| | 宅地 | 33,442,379 | 44.90 | 33,598,259 | 45.14 | 33,796,421 | 45.41 |
| | 山林 | 6,483,518 | 8.71 | 6,422,841 | 8.63 | 6,380,837 | 8.57 |
| | 雑種地等 | 7,495,898 | 10.06 | 7,491,762 | 10.07 | 7,533,796 | 10.12 |
| | 計 | 74,484,047 | 100.00 | 74,425,698 | 100.00 | 74,426,411 | 100.00 |

(3) 地目別決定価格

単位:千円, %

| 区分 | | 平成30年度 | | 令和元年度 | | 令和2年度 | |
|------------------|------|---------------|--------|---------------|--------|---------------|--------|
| | | | 構成比 | | 構成比 | | 構成比 |
| 決 定 価 格 | 田 | 1,246,061 | 0.06 | 1,243,616 | 0.06 | 1,239,642 | 0.06 |
| | 畑 | 44,324,251 | 2.12 | 41,318,783 | 1.98 | 39,674,048 | 1.90 |
| | 宅地 | 1,903,927,289 | 90.89 | 1,902,342,548 | 91.15 | 1,905,485,633 | 91.41 |
| | 山林 | 13,879,372 | 0.66 | 13,182,581 | 0.63 | 12,682,439 | 0.61 |
| | 雑種地等 | 131,418,023 | 6.27 | 128,865,813 | 6.18 | 125,388,417 | 6.02 |
| | 計 | 2,094,794,996 | 100.00 | 2,086,953,341 | 100.00 | 2,084,470,179 | 100.00 |

7 固定資産税(家屋)に関する概要

(1) 棟数

単位:棟,%

| 区分 | 年度 | 平成30年度 | | 令和元年度 | | 令和2年度 | |
|-------------|--------|---------|--------|---------|--------|---------|--------|
| | | | 構成比 | | 構成比 | | 構成比 |
| 木 造 | 専用住宅 | 85,311 | 70.51 | 86,460 | 70.65 | 87,818 | 70.89 |
| | その他住宅 | 5,660 | 4.68 | 5,723 | 4.68 | 5,732 | 4.63 |
| | 事務所 | 869 | 0.72 | 886 | 0.72 | 886 | 0.72 |
| | 店舗・銀行 | | | | | | |
| | 工場・倉庫 | 868 | 0.72 | 868 | 0.71 | 859 | 0.69 |
| | 旅館・ホテル | | | | | | |
| | 病院 | 91 | 0.07 | 91 | 0.07 | 91 | 0.07 |
| | その他 | 3,990 | 3.30 | 3,955 | 3.23 | 3,904 | 3.15 |
| | 計 | 96,789 | 80.00 | 97,983 | 80.07 | 99,290 | 80.15 |
| 非 木 造 | 住宅 | | | | | | |
| | アパート | 15,671 | 12.95 | 15,795 | 12.91 | 15,962 | 12.89 |
| | 事務所 | | | | | | |
| | 店舗・銀行 | 2,475 | 2.05 | 2,484 | 2.03 | 2,502 | 2.02 |
| | 工場・倉庫 | 3,316 | 2.74 | 3,332 | 2.72 | 3,316 | 2.68 |
| | ホテル・病院 | 176 | 0.14 | 176 | 0.14 | 177 | 0.14 |
| | その他 | 2,565 | 2.12 | 2,600 | 2.13 | 2,630 | 2.12 |
| | 計 | 24,203 | 20.00 | 24,387 | 19.93 | 24,587 | 19.85 |
| 合 | 計 | 120,992 | 100.00 | 122,370 | 100.00 | 123,877 | 100.00 |

(2) 床面積

単位:㎡,%

| 区分 | 年度 | 平成30年度 | | 令和元年度 | | 令和2年度 | |
|-------------|--------|------------|--------|------------|--------|------------|--------|
| | | | 構成比 | | 構成比 | | 構成比 |
| 木 造 | 専用住宅 | 9,115,466 | 41.13 | 9,244,144 | 41.13 | 9,395,344 | 41.04 |
| | その他住宅 | 1,011,638 | 4.56 | 1,039,709 | 4.63 | 1,053,383 | 4.60 |
| | 事務所 | 92,121 | 0.42 | 94,926 | 0.42 | 95,671 | 0.42 |
| | 店舗・銀行 | | | | | | |
| | 工場・倉庫 | 59,315 | 0.27 | 60,041 | 0.27 | 58,497 | 0.25 |
| | 旅館・ホテル | | | | | | |
| | 病院 | 11,008 | 0.05 | 11,008 | 0.05 | 10,891 | 0.05 |
| | その他 | 140,604 | 0.63 | 139,423 | 0.62 | 138,435 | 0.60 |
| | 計 | 10,430,152 | 47.06 | 10,589,251 | 47.11 | 10,752,221 | 46.96 |
| 非 木 造 | 住宅 | 6,082,768 | 27.45 | 6,155,993 | 27.39 | 6,260,662 | 27.35 |
| | アパート | | | | | | |
| | 事務所 | 2,296,978 | 10.36 | 2,306,073 | 10.26 | 2,318,541 | 10.13 |
| | 店舗・銀行 | | | | | | |
| | 工場・倉庫 | 2,849,873 | 12.86 | 2,917,870 | 12.98 | 3,041,379 | 13.28 |
| | ホテル・病院 | 320,933 | 1.45 | 323,658 | 1.44 | 335,978 | 1.47 |
| | その他 | 181,524 | 0.82 | 185,609 | 0.82 | 185,580 | 0.81 |
| | 計 | 11,732,076 | 52.94 | 11,889,203 | 52.89 | 12,142,140 | 53.04 |
| 合 | 計 | 22,162,228 | 100.00 | 22,478,454 | 100.00 | 22,894,361 | 100.00 |

(3) 決定価格

単位:千円,%

| 区分 | 年度 | 平成30年度 | | 令和元年度 | | 令和2年度 | |
|-------------|-------------|-------------|-------------|-------------|-------------|-------------|--------|
| | | | 構成比 | | 構成比 | | 構成比 |
| 木 造 | 専用住宅 | 254,681,843 | 28.83 | 267,562,658 | 29.20 | 282,364,001 | 29.58 |
| | その他住宅 | 26,401,574 | 2.99 | 29,085,451 | 3.17 | 30,712,897 | 3.22 |
| | 事務所 | 2,260,585 | 0.25 | 2,437,708 | 0.27 | 2,509,583 | 0.26 |
| | 店舗・銀行 | | | | | | |
| | 工場・倉庫 | 409,630 | 0.05 | 440,215 | 0.05 | 439,353 | 0.05 |
| | 旅館・ホテル | 278,109 | 0.03 | 278,109 | 0.03 | 276,738 | 0.03 |
| | 病院 | | | | | | |
| | その他 | 833,365 | 0.09 | 847,339 | 0.09 | 853,332 | 0.09 |
| 計 | 284,865,106 | 32.24 | 300,651,480 | 32.81 | 317,155,904 | 33.23 | |
| 非 木 造 | 住宅 | 331,406,673 | 37.51 | 341,806,380 | 37.51 | 352,702,673 | 36.95 |
| | アパート | | | | | | |
| | 事務所 | 137,677,190 | 15.58 | 138,905,978 | 15.16 | 140,424,165 | 14.71 |
| | 店舗・銀行 | 95,892,010 | 10.86 | 100,829,148 | 11.00 | 108,963,575 | 11.42 |
| | 工場・倉庫 | | | | | | |
| | ホテル・病院 | 29,420,124 | 3.33 | 29,673,026 | 3.24 | 30,838,383 | 3.23 |
| | その他 | 4,241,207 | 0.48 | 4,384,107 | 0.48 | 4,411,527 | 0.46 |
| 計 | 598,637,204 | 67.76 | 615,598,639 | 67.19 | 637,340,323 | 66.77 | |
| 合 | 計 | 883,502,310 | 100.00 | 916,250,119 | 100.00 | 954,496,227 | 100.00 |

8 固定資産税(償却資産)に関する概要

(1) 決定価格

単位:千円,%

| 区分 | | 平成30年度 | | 令和元年度 | | 令和2年度 | |
|---------------|----------------|-------------|-------------|-------------|-------------|-------------|-------|
| | | | 構成比 | | 構成比 | | 構成比 |
| 市長が価格等を決定したもの | 構 築 物 | 71,565,215 | 29.26 | 73,958,598 | 29.43 | 72,179,660 | 30.01 |
| | 機 械 及 び 置 装 | 61,203,022 | 25.03 | 68,227,550 | 27.14 | 59,622,521 | 24.78 |
| | 船 舶 | 5,458 | 0.00 | 5,347 | 0.00 | 720 | 0.00 |
| | 航 空 機 | 7,846 | 0.00 | 3,141 | 0.00 | 805 | 0.00 |
| | 車 両 及 び 運 搬 具 | 907,384 | 0.37 | 948,675 | 0.38 | 843,935 | 0.35 |
| | 工 具 及 び 備 品 | 39,013,498 | 15.95 | 37,595,083 | 14.96 | 37,736,302 | 15.69 |
| | 計 | 172,702,423 | 70.61 | 180,738,394 | 71.91 | 170,383,943 | 70.83 |
| 法第三八九条関係 | 総務大臣が価格を決定したもの | 64,126,051 | 26.22 | 62,731,289 | 24.96 | 62,047,075 | 25.79 |
| | 県知事が価格を決定したもの | 7,749,879 | 3.17 | 7,864,128 | 3.13 | 8,120,963 | 3.38 |
| | 計 | 71,875,930 | 29.39 | 70,595,417 | 28.09 | 70,168,038 | 29.17 |
| 合 計 | 244,578,353 | 100.00 | 251,333,811 | 100.00 | 240,551,981 | 100.00 | |

(2) 課税標準額

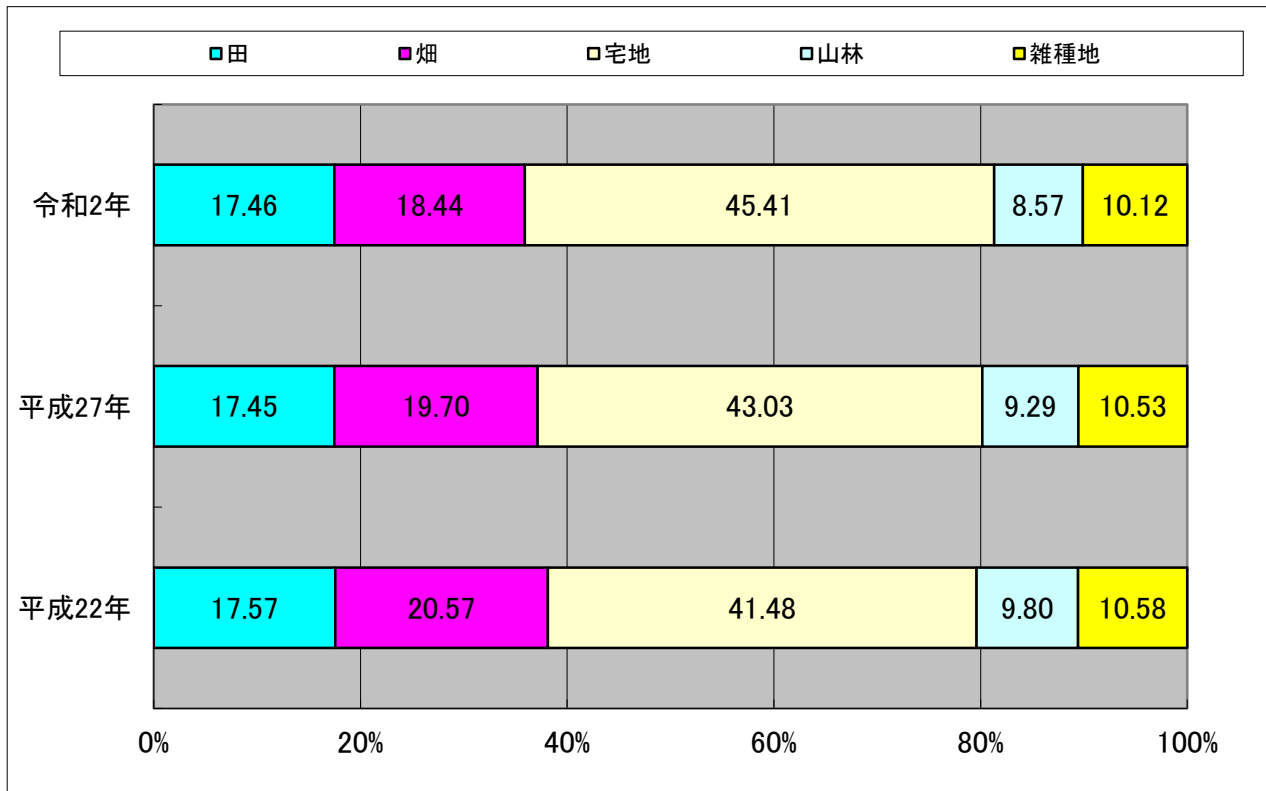
単位:千円,%

| 区分 | | 平成30年度 | | 令和元年度 | | 令和2年度 | |
|---------------|----------------|-------------|-------------|-------------|-------------|-------------|-------|
| | | | 構成比 | | 構成比 | | 構成比 |
| 市長が価格等を決定したもの | 構 築 物 | 71,498,985 | 30.03 | 73,876,799 | 30.14 | 72,105,796 | 30.79 |
| | 機 械 及 び 置 装 | 60,241,209 | 25.30 | 67,131,749 | 27.38 | 58,312,718 | 24.90 |
| | 船 舶 | 5,423 | 0.00 | 5,312 | 0.00 | 685 | 0.00 |
| | 航 空 機 | 7,846 | 0.01 | 3,141 | 0.00 | 805 | 0.00 |
| | 車 両 及 び 運 搬 具 | 906,938 | 0.38 | 948,424 | 0.39 | 843,935 | 0.36 |
| | 工 具 及 び 備 品 | 39,000,405 | 16.38 | 37,562,441 | 15.32 | 37,573,922 | 16.04 |
| | 計 | 171,660,806 | 72.10 | 179,527,866 | 73.23 | 168,837,861 | 72.09 |
| 法第三八九条関係 | 総務大臣が価格を決定したもの | 61,186,779 | 25.70 | 60,293,286 | 24.60 | 59,923,274 | 25.58 |
| | 県知事が価格を決定したもの | 5,253,136 | 2.20 | 5,326,914 | 2.17 | 5,449,479 | 2.33 |
| | 計 | 66,439,915 | 27.90 | 65,620,200 | 26.77 | 65,372,753 | 27.91 |
| 合 計 | 238,100,721 | 100.00 | 245,148,066 | 100.00 | 234,210,614 | 100.00 | |

9 固定資産税の構成

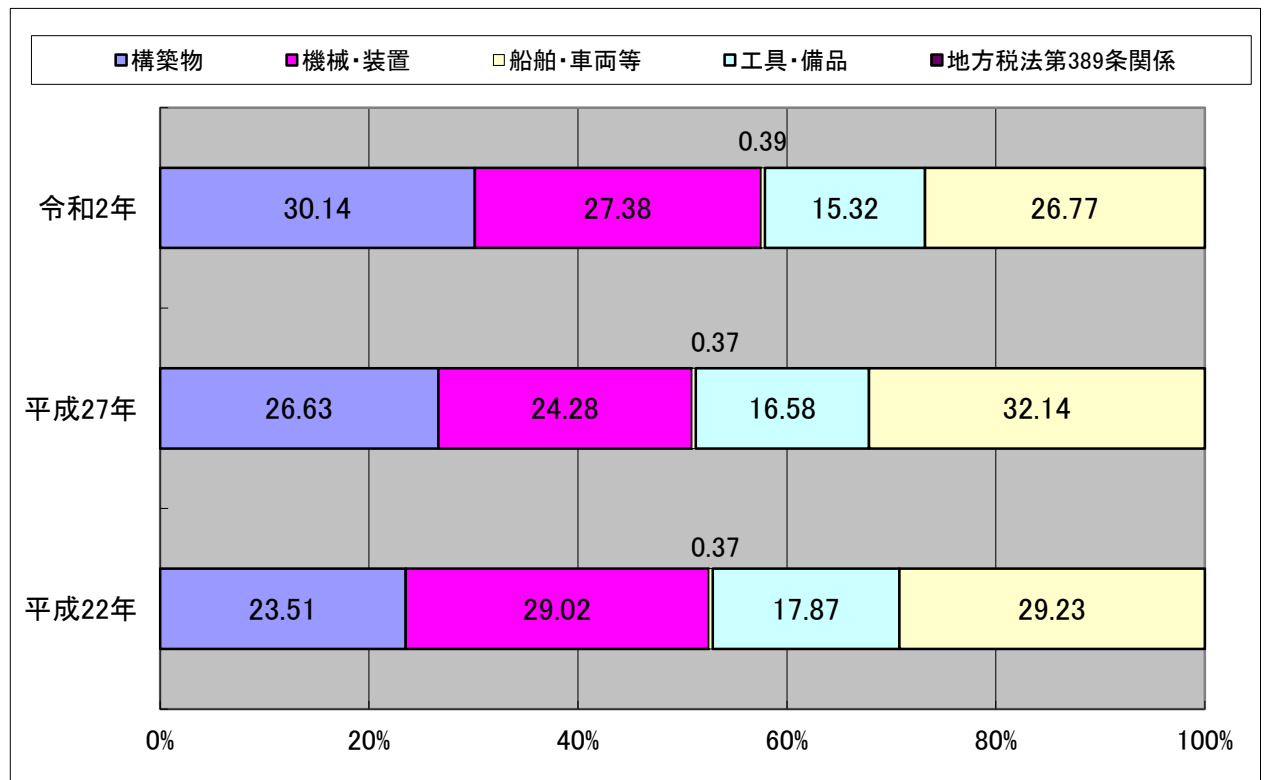
(1) 土地地目別地積の構成

単位：％



(2) 償却資産種類別課税標準額の構成

単位：％



10 固定資産課税台帳縦覧件数

単位:件,人

| 区分 | 年度 | 平成26年度 | 平成27年度 | 平成28年度 | 平成29年度 | 平成30年度 | 令和元年度 | 令和2年度 |
|------|----|--------|--------|--------|--------|--------|-------|-------|
| | 土地 | | 33 | 34 | 40 | 20 | 58 | 76 |
| 家屋 | | 32 | 15 | 2 | 37 | 35 | 72 | 1 |
| 償却資産 | | 0 | 0 | 0 | 0 | 0 | 0 | 0 |
| 計 | | 65 | 49 | 42 | 57 | 93 | 148 | 12 |
| 縦覧者数 | | 11 | 12 | 4 | 8 | 10 | 7 | 11 |

11 固定資産評価審査状況

単位:件

| 区分 | 年度 | 平成26年度 | 平成27年度 | 平成28年度 | 平成29年度 | 平成30年度 | 令和元年度 | 令和2年度※ | |
|------|----|--------|--------|--------|--------|--------|-------|--------|---|
| | | 土地 | 申出件数 | 0 | 0 | 0 | 1 | 0 | 1 |
| 土地 | 処理 | 取下 | - | - | - | - | - | - | - |
| | | 却下 | - | - | - | 1 | - | 1 | - |
| | | 棄却 | - | - | - | - | - | - | - |
| | | 容認 | - | - | - | - | - | - | - |
| | | 家屋 | 申出件数 | 0 | 0 | 0 | 1 | 1 | 0 |
| 家屋 | 処理 | 取下 | - | - | - | - | 1 | - | - |
| | | 却下 | - | - | - | 1 | - | - | - |
| | | 棄却 | - | - | - | - | - | - | - |
| | | 容認 | - | - | - | - | - | - | - |
| | | 償却資産 | 申出件数 | 0 | 0 | 0 | 0 | 0 | 0 |
| 償却資産 | 処理 | 取下 | - | - | - | - | - | - | - |
| | | 却下 | - | - | - | - | - | - | - |
| | | 棄却 | - | - | - | - | - | - | - |
| | | 容認 | - | - | - | - | - | - | - |
| | | 計 | 申出件数 | 0 | 0 | 0 | 2 | 1 | 1 |
| 計 | 処理 | 取下 | 0 | 0 | 0 | 0 | 1 | 0 | 0 |
| | | 却下 | 0 | 0 | 0 | 2 | 0 | 1 | 0 |
| | | 棄却 | 0 | 0 | 0 | 0 | 0 | 0 | 0 |
| | | 容認 | 0 | 0 | 0 | 0 | 0 | 0 | 0 |

※令和2年9月1日時点

12 都市計画税(土地)に関する概要

単位:筆, 千㎡, 千円, %

| 区分 | 年度 | 平成30年度 | | 令和元年度 | | 令和2年度 | |
|-------------|-----|---------------|--------|---------------|--------|---------------|--------|
| | | | 構成比 | | 構成比 | | 構成比 |
| (1) 地目別筆数 | | | | | | | |
| 筆数 | 農地 | 4,685 | 2.99 | 4,549 | 2.88 | 4,461 | 2.80 |
| | 宅地 | 141,455 | 90.28 | 143,185 | 90.59 | 144,573 | 90.69 |
| | その他 | 10,551 | 6.73 | 10,325 | 6.53 | 10,376 | 6.51 |
| | 計 | 156,691 | 100.00 | 158,059 | 100.00 | 159,410 | 100.00 |
| (2) 地目別地積 | | | | | | | |
| 地積 | 農地 | 2,906 | 8.18 | 2,817 | 7.94 | 2,791 | 7.81 |
| | 宅地 | 28,644 | 80.63 | 28,784 | 81.11 | 28,974 | 81.07 |
| | その他 | 3,975 | 11.19 | 3,885 | 10.95 | 3,975 | 11.12 |
| | 計 | 35,525 | 100.00 | 35,486 | 100.00 | 35,740 | 100.00 |
| (3) 地目別決定価格 | | | | | | | |
| 決定価格 | 農地 | 43,534,674 | 2.18 | 40,532,267 | 2.04 | 38,896,345 | 1.96 |
| | 宅地 | 1,827,743,217 | 91.52 | 1,826,601,120 | 91.80 | 1,830,145,834 | 92.07 |
| | その他 | 125,812,533 | 6.30 | 122,664,430 | 6.16 | 118,663,339 | 5.97 |
| | 計 | 1,997,090,424 | 100.00 | 1,989,797,817 | 100.00 | 1,987,705,518 | 100.00 |

13 都市計画税(家屋)に関する概要

単位:棟, ㎡, 千円, %

| 区分 | 年度 | 平成30年度 | | 令和元年度 | | 令和2年度 | |
|----------|-----|-------------|--------|-------------|--------|-------------|--------|
| | | | 構成比 | | 構成比 | | 構成比 |
| (1) 棟数 | | | | | | | |
| 棟数 | 木造 | 87,780 | 80.70 | 88,976 | 80.80 | 90,245 | 80.86 |
| | 非木造 | 20,990 | 19.30 | 21,145 | 19.20 | 21,356 | 19.14 |
| | 計 | 108,770 | 100.00 | 110,121 | 100.00 | 111,601 | 100.00 |
| (2) 床面積 | | | | | | | |
| 床面積 | 木造 | 9,583,183 | 46.70 | 9,740,011 | 46.75 | 9,897,276 | 46.62 |
| | 非木造 | 10,939,323 | 53.30 | 11,092,471 | 53.25 | 11,332,023 | 53.38 |
| | 計 | 20,522,506 | 100.00 | 20,832,482 | 100.00 | 21,229,299 | 100.00 |
| (3) 決定価格 | | | | | | | |
| 決定価格 | 木造 | 267,020,915 | 31.93 | 282,417,337 | 32.52 | 298,206,836 | 32.97 |
| | 非木造 | 569,239,405 | 68.07 | 585,928,720 | 67.48 | 606,349,847 | 67.03 |
| | 計 | 836,260,320 | 100.00 | 868,346,057 | 100.00 | 904,556,683 | 100.00 |

IV 諸 税

1 軽自動車税課税(種別割)台数

単位:台,%

| 区分 | 年度 | 平成29年度 | | 平成30年度 | | 令和元年度 | |
|---------------------------------|-------------|--------|--------|--------|--------|--------|--------|
| | | | 構成比 | | 構成比 | | 構成比 |
| 自原 動 機 車 付 | 50cc 以下 | 13,277 | 16.89 | 13,005 | 16.31 | 12,614 | 15.52 |
| | 90cc 以下 | 747 | 0.95 | 744 | 0.93 | 761 | 0.94 |
| | 125cc 以下 | 3,398 | 4.32 | 3,526 | 4.42 | 3,704 | 4.56 |
| | ミニカー | 197 | 0.25 | 212 | 0.27 | 218 | 0.27 |
| 軽 自 動 車 | 二輪 | 3,715 | 4.73 | 3,799 | 4.76 | 3,847 | 4.73 |
| | 三輪 | 1 | 0.00 | 1 | 0.00 | 1 | 0.00 |
| | 四輪乗用 | 39,898 | 50.77 | 41,068 | 51.50 | 42,445 | 52.23 |
| | 四輪貨物用 | 11,328 | 14.41 | 11,290 | 14.16 | 11,501 | 14.15 |
| 自 動 車 特 殊 | 小型 農耕作業用 | 1,093 | 1.39 | 1,091 | 1.37 | 1,101 | 1.36 |
| | その他 | 551 | 0.70 | 610 | 0.77 | 595 | 0.73 |
| 二 自 輪 の 小 型 車 | | 4,391 | 5.59 | 4,390 | 5.51 | 4,480 | 5.51 |
| 計 | | 78,596 | 100.00 | 79,736 | 100.00 | 81,267 | 100.00 |

2 軽自動車税(種別割)調定額

単位:円,%

| 区分 | 年度 | 平成29年度 | | 平成30年度 | | 令和元年度 | |
|---------------------------------|-------------|-------------|--------|-------------|--------|-------------|--------|
| | | | 構成比 | | 構成比 | | 構成比 |
| 自原 動 機 車 付 | 50cc 以下 | 26,554,000 | 5.62 | 26,010,000 | 5.22 | 25,228,000 | 4.80 |
| | 90cc 以下 | 1,494,000 | 0.32 | 1,488,000 | 0.30 | 1,522,000 | 0.29 |
| | 125cc 以下 | 8,155,200 | 1.73 | 8,462,400 | 1.70 | 8,889,600 | 1.69 |
| | ミニカー | 728,900 | 0.15 | 784,400 | 0.16 | 806,600 | 0.15 |
| 軽 自 動 車 | 二輪 | 13,374,000 | 2.83 | 13,676,400 | 2.74 | 13,849,200 | 2.64 |
| | 三輪 | 4,600 | 0.00 | 4,600 | 0.00 | 4,600 | 0.00 |
| | 四輪乗用 | 338,132,500 | 71.52 | 362,716,200 | 72.77 | 387,811,800 | 73.79 |
| | 四輪貨物用 | 52,108,900 | 11.02 | 52,719,700 | 10.58 | 54,453,400 | 10.36 |
| 自 動 車 特 殊 | 小型 農耕作業用 | 2,623,200 | 0.55 | 2,618,400 | 0.53 | 2,642,400 | 0.50 |
| | その他 | 3,250,900 | 0.69 | 3,599,000 | 0.72 | 3,510,500 | 0.67 |
| 二 自 輪 の 小 型 車 | | 26,346,000 | 5.57 | 26,340,000 | 5.28 | 26,880,000 | 5.11 |
| 計 | | 472,772,200 | 100.00 | 498,419,100 | 100.00 | 525,598,100 | 100.00 |

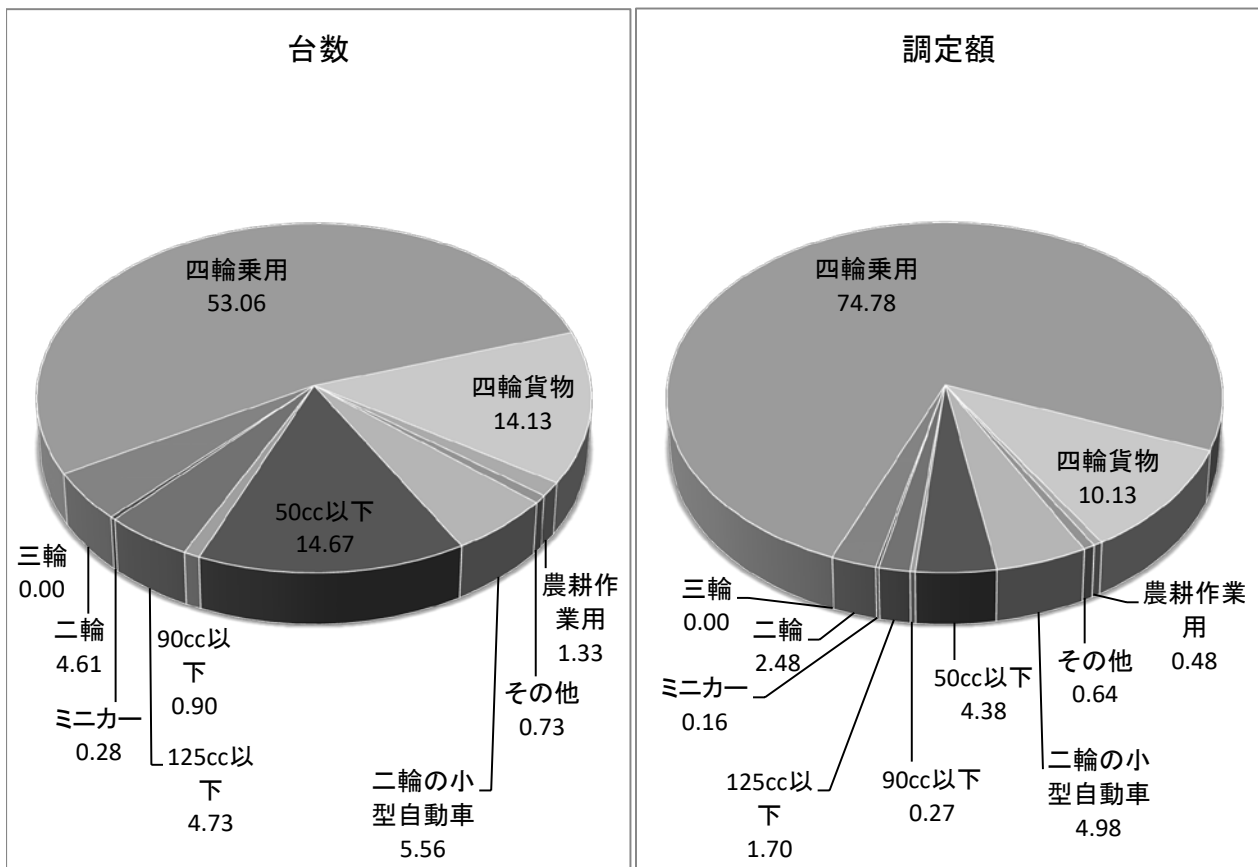
3 令和2年度 軽自動車税(種別割)当初課税状況(4月1日現在)

課税台数及び調定額

単位:台,円,%

| 区分 | 年度 | 課税台数 | | 調定額 | | | |
|--|---------|--------|--------|--------|-------------|--------|--------|
| | | 構成比 | 前年比 | 構成比 | 前年比 | | |
| 自原 動 機 車 付 軽 自 動 車 | 50cc以下 | 12,225 | 14.67 | 96.79 | 24,450,000 | 4.38 | 96.79 |
| | 90cc以下 | 748 | 0.90 | 98.16 | 1,496,000 | 0.27 | 98.16 |
| | 125cc以下 | 3,945 | 4.73 | 106.36 | 9,468,000 | 1.70 | 106.36 |
| | ミニカー | 235 | 0.28 | 107.80 | 869,500 | 0.16 | 107.80 |
| 自 動 特 殊 車 | 二輪 | 3,837 | 4.61 | 99.40 | 13,813,200 | 2.48 | 99.40 |
| | 三輪 | 1 | 0.00 | 100.00 | 4,600 | 0.00 | 100.00 |
| | 四輪乗用 | 44,214 | 53.06 | 102.22 | 417,316,400 | 74.78 | 105.59 |
| | 四輪貨物用 | 11,774 | 14.13 | 101.47 | 56,555,600 | 10.13 | 102.93 |
| 自 動 特 殊 車 | 農耕作業用 | 1,108 | 1.33 | 100.18 | 2,659,200 | 0.48 | 100.18 |
| | その他 | 610 | 0.73 | 102.52 | 3,599,000 | 0.64 | 102.52 |
| 二輪の小型自動車 | | 4,635 | 5.56 | 101.62 | 27,810,000 | 4.98 | 101.62 |
| 計 | | 83,332 | 100.00 | 101.25 | 558,041,500 | 100.00 | 104.49 |

令和2年度 軽自動車税種別台数・調定額構成比



4 市たばこ税に関する調

単位:本,円,%

| 区分 \ 年度 | 平成29年度 | | 平成30年度 | | 令和元年度 | |
|---------|---------------|-------|---------------|--------|---------------|--------|
| | | 前年比 | | 前年比 | | 前年比 |
| 売 渡 本 数 | 464,043,721 | 95.35 | 469,459,914 | 101.17 | 430,449,496 | 91.69 |
| 調 定 額 | 2,406,988,540 | 95.88 | 2,396,514,382 | 99.57 | 2,438,974,643 | 101.77 |

5 事業所税調定額

単位:円,%

| 区分 \ 年度 | 平成29年度 | | 平成30年度 | | 令和元年度 | |
|---------|---------------|--------|---------------|--------|---------------|--------|
| | | 前年比 | | 前年比 | | 前年比 |
| 資 産 割 | 1,308,650,100 | 108.09 | 1,277,510,900 | 97.62 | 1,321,736,100 | 103.46 |
| 従 業 者 割 | 167,282,700 | 105.19 | 168,987,400 | 101.02 | 179,901,700 | 106.46 |
| 計 | 1,475,932,800 | 107.76 | 1,446,498,300 | 98.01 | 1,501,637,800 | 103.81 |

6 特別土地保有税調定額

単位:円,%

| 区分 \ 年度 | 平成29年度 | | 平成30年度 | | 令和元年度 | |
|---------|--------|-----|--------|-----|-------|-----|
| | | 前年比 | | 前年比 | | 前年比 |
| 保 有 分 | - | - | - | - | - | - |
| 取 得 分 | - | - | - | - | - | - |
| 計 | - | - | - | - | - | - |

V その他収入

1 証明発行件数及び手数料

単位:件,円

| 区分 | 年度 | 平成29年度 | | 平成30年度 | | 令和元年度 | |
|-----------------|----|--------|------------|--------|------------|--------|------------|
| | | 件数 | 金額 | 件数 | 金額 | 件数 | 金額 |
| 所得証明 | | 13,142 | 3,942,600 | 10,036 | 3,010,800 | 9,879 | 2,963,700 |
| 課税証明 | | 31,824 | 9,547,200 | 27,537 | 8,261,100 | 18,838 | 5,651,400 |
| 非課税証明 | | 22,940 | 6,882,000 | 19,943 | 5,982,900 | 15,745 | 4,723,500 |
| 評価証明 | | 6,275 | 1,882,500 | 5,825 | 1,747,500 | 5,903 | 1,770,900 |
| 住宅用 家屋証明 | | 2,888 | 3,754,400 | 2,748 | 3,572,400 | 3,298 | 4,287,400 |
| 記載事項証明 | | 3,615 | 1,084,500 | 3,808 | 1,142,400 | 4,089 | 1,226,700 |
| 公課証明 | | 1,508 | 452,400 | 1,413 | 423,900 | 1,426 | 427,800 |
| 公簿閲覧 | | 348 | 104,400 | 302 | 90,600 | 377 | 113,100 |
| 納税証明 | | 8,632 | 2,589,600 | 7,798 | 2,339,400 | 8,635 | 2,590,500 |
| 名寄帳証明 | | 2,129 | 638,700 | 2,216 | 664,800 | 2,532 | 759,600 |
| その他 (営業,登載等) | | 295 | 88,500 | 328 | 98,400 | 176 | 52,800 |
| 計 | | 93,596 | 30,966,800 | 81,954 | 27,334,200 | 70,898 | 24,567,400 |

2 国有提供施設等所在市町村助成交付金調定額

単位:円,%

| 区分 | 年度 | 平成29年度 | | 平成30年度 | | 令和元年度 | |
|------|-----|-------------|------|-------------|-----|-------------|------|
| | | | 前年比 | | 前年比 | | 前年比 |
| 交付時期 | 12月 | 156,277,000 | 99.2 | 154,714,000 | 99 | 152,084,000 | 98.3 |
| 計 | | 156,277,000 | 99.2 | 154,714,000 | 99 | 152,084,000 | 98.3 |

3 賦課徴収費委託金調定額

単位:円, %

| 区分 | 年度 | 平成29年度 | | 平成30年度 | | 令和元年度 | |
|----|----|-------------|--------|-------------|--------|-------------|-------|
| | | | 前年比 | | 前年比 | | 前年比 |
| 計 | | 669,794,200 | 101.13 | 689,141,619 | 102.89 | 687,728,870 | 99.79 |

4 賦課徴収費委託金交付基準別内訳

単位:円, %

| 県税条例 第40条第1項 | 年度 | 平成29年度 | | 平成30年度 | | 令和元年度 | |
|-------------------------|----|-------------|--------|-------------|--------|-------------|--------|
| | | | 構成比 | | 構成比 | | 構成比 |
| 納税通知書等の枚数 | | - | - | - | - | - | - |
| 納税義務者数 (義務者数×3,000円) | | 631,740,000 | 94.32 | 638,214,000 | 92.61 | 651,924,000 | 94.79 |
| 県民税払込済金額 | | 936,521 | 0.14 | 1,730,117 | 0.25 | 513,045 | 0.07 |
| 市県民税還付金額 | | | 0.00 | | 0.00 | | 0.00 |
| 過誤納金額 | | 28,017,206 | 4.18 | 30,791,283 | 4.47 | 24,491,767 | 3.56 |
| 県民税控除不能配当割 | | 8,995,286 | 1.34 | 18,354,840 | 2.66 | 10,760,291 | 1.57 |
| 市県民税還付加算金 | | 105,187 | 0.02 | 51,379 | 0.01 | 39,767 | 0.01 |
| 税源移譲所得変動分 | | - | - | - | - | - | - |
| その他 | | | 0.00 | | 0.00 | | 0.00 |
| 計 | | 669,794,200 | 100.00 | 689,141,619 | 100.00 | 687,728,870 | 100.00 |

5 標識毀損亡失弁償金調定額

単位:件,円, %

| 区分 | 年度 | 平成29年度 | | | 平成30年度 | | | 令和元年度 | | |
|----|----|--------|----|-----|--------|----|-----|-------|----|-----|
| | | 件数 | 金額 | 前年比 | 件数 | 金額 | 前年比 | 件数 | 金額 | 前年比 |
| 計 | | 0 | 0 | - | 0 | 0 | - | 0 | 0 | - |

6 延滞金調定額

単位:件,円

| 区分 | 年度 | 平成29年度 | | 平成30年度 | | 令和元年度 | |
|----------------|----|--------|-------------|--------|-------------|--------|-------------|
| | | 件数 | 金額 | 件数 | 金額 | 件数 | 金額 |
| 個人市民税 | 現年 | 2,024 | 3,049,049 | 2,207 | 2,984,629 | 2,010 | 2,570,078 |
| | 繰越 | 17,443 | 98,304,596 | 13,317 | 67,523,879 | 11,324 | 55,370,077 |
| | 計 | 19,467 | 101,353,645 | 15,524 | 70,508,508 | 13,334 | 57,940,155 |
| 法人市民税 | 現年 | 237 | 1,320,600 | 219 | 1,195,500 | 234 | 1,077,300 |
| | 繰越 | 163 | 1,880,000 | 167 | 1,387,400 | 170 | 2,258,500 |
| | 計 | 400 | 3,200,600 | 386 | 2,582,900 | 404 | 3,335,800 |
| 固定資産税 都市計画税 | 現年 | 1,746 | 4,234,200 | 1,656 | 3,869,300 | 1,723 | 3,812,900 |
| | 繰越 | 8,811 | 75,324,600 | 7,377 | 59,845,905 | 6,749 | 52,252,939 |
| | 計 | 10,557 | 79,558,800 | 9,033 | 63,715,205 | 8,472 | 56,065,839 |
| 軽自動車税 | 現年 | 4 | 4,000 | 0 | 0 | 1 | 1,000 |
| | 繰越 | 491 | 909,600 | 428 | 722,100 | 468 | 888,500 |
| | 計 | 495 | 913,600 | 428 | 722,100 | 469 | 889,500 |
| 市たばこ税 | 現年 | 0 | 0 | 0 | 0 | 0 | 0 |
| | 繰越 | 0 | 0 | 0 | 0 | 0 | 0 |
| | 計 | 0 | 0 | 0 | 0 | 0 | 0 |
| 事業所税 | 現年 | 2 | 822,900 | 4 | 419,600 | 5 | 563,700 |
| | 繰越 | 0 | 0 | 0 | 0 | 0 | 0 |
| | 計 | 2 | 822,900 | 4 | 419,600 | 5 | 563,700 |
| 再算定納入金 | 現年 | 0 | 0 | 0 | 0 | 0 | 0 |
| | 繰越 | 0 | 0 | 1 | 1,900 | 0 | 0 |
| | 計 | 0 | 0 | 1 | 1,900 | 0 | 0 |
| 合 計 | 現年 | 4,013 | 9,430,749 | 4,086 | 8,469,029 | 3,973 | 8,024,978 |
| | 繰越 | 26,908 | 176,418,796 | 21,290 | 129,481,184 | 18,711 | 110,770,016 |
| | 計 | 30,921 | 185,849,545 | 25,376 | 137,950,213 | 22,684 | 118,794,994 |

※件数は期別単位で集計しています。

VI 収 納

1 市税負担状況

(1) 市税一人当たり負担額

単位:人,円,%

| 区分 \ 年度 | 平成29年度 | | 平成30年度 | | 令和元年度 | |
|---------|---------|--------|---------|--------|---------|--------|
| | | 前年比 | | 前年比 | | 前年比 |
| 人口(年度末) | 422,385 | 100.85 | 426,224 | 100.91 | 431,295 | 101.19 |
| 個人市民税 | 69,638 | 101.67 | 69,179 | 99.34 | 69,657 | 100.69 |
| 純固定資産税 | 60,839 | 102.24 | 60,350 | 99.20 | 60,970 | 101.03 |
| 軽自動車税 | 1,195 | 105.01 | 1,255 | 105.00 | 1,324 | 105.50 |
| 市たばこ税 | 5,699 | 95.07 | 5,623 | 98.67 | 5,655 | 100.57 |
| 都市計画税 | 12,743 | 101.29 | 12,615 | 99.00 | 12,748 | 101.05 |
| 計 | 150,114 | 101.62 | 149,022 | 99.27 | 150,354 | 100.89 |

※各年度末翌日(例:令和元年度は、令和2年4月1日)の常住人口をもとに算出しております。

(2) 市税一世帯当たり負担額

単位:世帯,円,%

| 区分 \ 年度 | 平成29年度 | | 平成30年度 | | 令和元年度 | |
|----------|---------|--------|---------|--------|---------|--------|
| | | 前年比 | | 前年比 | | 前年比 |
| 世帯数(年度末) | 183,893 | 101.89 | 187,739 | 102.09 | 192,137 | 102.34 |
| 個人市民税 | 159,952 | 100.63 | 157,058 | 98.19 | 156,360 | 99.56 |
| 純固定資産税 | 139,741 | 101.20 | 137,013 | 98.05 | 136,862 | 99.89 |
| 軽自動車税 | 2,745 | 103.97 | 2,849 | 103.79 | 2,973 | 104.35 |
| 市たばこ税 | 13,089 | 94.10 | 12,765 | 97.53 | 12,694 | 99.44 |
| 都市計画税 | 29,270 | 100.26 | 28,641 | 97.85 | 28,616 | 99.91 |
| 計 | 344,797 | 100.59 | 338,326 | 98.12 | 337,504 | 99.76 |

2 収納種別実施状況

(1) 取扱状況(件数)

単位:件,%

| 種別 | 平成29年度 | | 平成30年度 | | 令和元年度 | |
|---------------|---------|--------|---------|--------|---------|--------|
| | 件数 | 割合 | 件数 | 割合 | 件数 | 割合 |
| 金融機関窓口等 | 264,696 | 29.30 | 320,089 | 35.15 | 302,348 | 32.92 |
| 口座振替 | 259,994 | 28.78 | 267,040 | 29.32 | 272,842 | 29.70 |
| コンビニ | 281,313 | 31.13 | 288,960 | 31.73 | 298,377 | 32.48 |
| クレジット | 9,050 | 1.00 | 11,746 | 1.29 | 14,862 | 1.62 |
| ペイジー | 88,150 | 9.76 | 22,521 | 2.47 | 29,324 | 3.19 |
| モバイルレジ | 273 | 0.03 | 274 | 0.03 | 395 | 0.04 |
| L I N E P a y | | | | | 409 | 0.05 |
| 計 | 903,476 | 100.00 | 910,630 | 100.00 | 918,557 | 100.00 |

※件数は収納データの延べ件数です。

(基本的に1期に対し1件、全納は4期あれば4件でカウントしています。)

※対象税目は、市民税・県民税(普通徴収),固定資産税及び都市計画税並びに軽自動車税で、内訳は次ページのとおりです。

※L I N E P a yによる収納は、令和元年10月1日から開始しました。

(2) 収納状況(金額)

単位:千円,%

| 種別 | 平成29年度 | | 平成30年度 | | 令和元年度 | |
|---------------|------------|--------|------------|--------|------------|--------|
| | 金額 | 割合 | 金額 | 割合 | 金額 | 割合 |
| 金融機関窓口等 | 18,109,036 | 43.77 | 20,349,100 | 49.58 | 20,245,482 | 48.34 |
| 口座振替 | 13,941,677 | 33.70 | 13,704,549 | 33.39 | 13,950,363 | 33.31 |
| コンビニ | 5,617,399 | 13.58 | 5,652,334 | 13.77 | 5,883,383 | 14.05 |
| クレジット | 268,016 | 0.65 | 409,431 | 1.00 | 473,750 | 1.13 |
| ペイジー | 3,432,870 | 8.30 | 921,903 | 2.25 | 1,303,008 | 3.11 |
| モバイルレジ | 8,333 | 0.02 | 7,271 | 0.02 | 11,160 | 0.03 |
| L I N E P a y | | | | | 13,804 | 0.03 |
| 計 | 41,377,331 | 100.00 | 41,044,588 | 100.00 | 41,880,950 | 100.00 |

※収納額には延滞金額を含んでいません。

※対象税目は、市民税・県民税(普通徴収),固定資産税及び都市計画税並びに軽自動車税で、内訳は次ページのとおりです。

※収納額には県民税額を含んでいます。

(3) 税目内訳(件数)

単位:件,%

| 税目・種別 | 年度 | 平成28年度 | | 平成30年度 | | 令和元年度 | |
|-------------------|---------------|---------|--------|---------|--------|---------|--------|
| | | 件 | 割合 | 件 | 割合 | 件 | 割合 |
| 市民税・県民税 (普通徴収) | 金融機関窓口等 | 72,725 | 32.35 | 84,705 | 37.97 | 79,173 | 35.28 |
| | 口座振替 | 38,710 | 17.22 | 39,568 | 17.74 | 40,306 | 17.96 |
| | コンビニ | 86,886 | 38.65 | 87,509 | 39.22 | 89,950 | 40.09 |
| | クレジット | 2,678 | 1.19 | 3,397 | 1.52 | 4,361 | 1.95 |
| | ペイジー | 23,695 | 10.54 | 7,801 | 3.50 | 10,189 | 4.54 |
| | モバイルレジ | 109 | 0.05 | 120 | 0.05 | 121 | 0.05 |
| | L I N E P a y | | | | | 298 | 0.13 |
| | 計 | 224,803 | 100.00 | 223,100 | 100.00 | 224,398 | 100.00 |
| 固定資産税・都市計画税 | 金融機関窓口等 | 166,993 | 27.81 | 205,607 | 33.80 | 193,618 | 31.56 |
| | 口座振替 | 218,191 | 36.33 | 224,409 | 36.89 | 229,539 | 37.41 |
| | コンビニ | 152,559 | 25.40 | 158,137 | 26.00 | 163,779 | 26.70 |
| | クレジット | 4,940 | 0.82 | 6,782 | 1.11 | 8,659 | 1.41 |
| | ペイジー | 57,718 | 9.61 | 13,248 | 2.18 | 17,574 | 2.86 |
| | モバイルレジ | 146 | 0.03 | 130 | 0.02 | 220 | 0.04 |
| | L I N E P a y | | | | | 97 | 0.02 |
| | 計 | 600,547 | 100.00 | 608,313 | 100.00 | 613,486 | 100.00 |
| 軽自動車税 | 金融機関窓口等 | 24,978 | 31.97 | 29,777 | 37.59 | 29,557 | 36.64 |
| | 口座振替 | 3,093 | 3.96 | 3,063 | 3.87 | 2,997 | 3.72 |
| | コンビニ | 41,868 | 53.59 | 43,314 | 54.68 | 44,648 | 55.34 |
| | クレジット | 1,432 | 1.83 | 1,567 | 1.98 | 1,842 | 2.28 |
| | ペイジー | 6,737 | 8.63 | 1,472 | 1.86 | 1,561 | 1.93 |
| | モバイルレジ | 18 | 0.02 | 24 | 0.03 | 54 | 0.07 |
| | L I N E P a y | | | | | 14 | 0.02 |
| | 計 | 78,126 | 100.00 | 79,217 | 100.00 | 80,673 | 100.00 |
| 合 | 計 | 903,476 | | 910,630 | | 918,557 | |

(4) 税目内訳(金額)

単位:千円,%

| 税目・種別 | | 平成29年度 | | 平成30年度 | | 令和元年度 | |
|-----------------------|----------|------------|--------|------------|--------|------------|--------|
| | | 金額 | 割合 | 金額 | 割合 | 金額 | 割合 |
| 市民税・ 県民税 (普通徴収) | 金融機関窓口等 | 3,938,917 | 37.49 | 4,433,394 | 44.38 | 4,259,855 | 42.22 |
| | 口座振替 | 3,384,399 | 32.21 | 2,935,734 | 29.39 | 2,900,302 | 28.75 |
| | コンビニ | 2,117,693 | 20.16 | 2,070,901 | 20.73 | 2,118,896 | 21.00 |
| | クレジット | 108,512 | 1.03 | 154,152 | 1.54 | 186,722 | 1.85 |
| | ペイジー | 952,734 | 9.07 | 392,142 | 3.93 | 606,552 | 6.01 |
| | モバイルレジ | 4,698 | 0.04 | 3,908 | 0.04 | 5,003 | 0.05 |
| | LINE Pay | | | | | 11,529 | 0.12 |
| | 計 | 10,506,953 | 100.00 | 9,990,231 | 100.00 | 10,088,859 | 100.00 |
| 固定資産税・ 都市計画税 | 金融機関窓口等 | 14,021,808 | 46.12 | 15,730,189 | 51.47 | 15,795,078 | 50.51 |
| | 口座振替 | 10,540,605 | 34.67 | 10,751,899 | 35.18 | 11,033,091 | 35.28 |
| | コンビニ | 3,247,154 | 10.68 | 3,309,304 | 10.83 | 3,474,097 | 11.11 |
| | クレジット | 150,762 | 0.50 | 245,305 | 0.80 | 275,040 | 0.88 |
| | ペイジー | 2,439,295 | 8.02 | 520,694 | 1.70 | 686,418 | 2.19 |
| | モバイルレジ | 3,524 | 0.01 | 3,231 | 0.01 | 5,834 | 0.02 |
| | LINE Pay | | | | | 2,219 | 0.01 |
| | 計 | 30,403,148 | 100.00 | 30,560,622 | 100.00 | 31,271,777 | 100.00 |
| 軽自動車税 | 金融機関窓口等 | 148,311 | 31.74 | 185,517 | 37.57 | 190,549 | 36.62 |
| | 口座振替 | 16,673 | 3.57 | 16,915 | 3.43 | 16,970 | 3.26 |
| | コンビニ | 252,552 | 54.05 | 272,129 | 55.12 | 290,391 | 55.81 |
| | クレジット | 8,742 | 1.87 | 9,974 | 2.02 | 11,988 | 2.31 |
| | ペイジー | 40,841 | 8.74 | 9,067 | 1.84 | 10,038 | 1.93 |
| | モバイルレジ | 111 | 0.03 | 133 | 0.03 | 323 | 0.06 |
| | LINE Pay | | | | | 55 | 0.01 |
| | 計 | 467,230 | 100.00 | 493,735 | 100.00 | 520,314 | 100.00 |
| 合 | 計 | 41,377,331 | | 41,044,588 | | 41,880,950 | |

3 地方税共通納税システム収納状況

単位:千円

| 種別 | 令和元年度 | |
|-------------------|-------|---------|
| | 件数 | 金額 |
| 市民税・県民税 (特別徴収) | 2,039 | 93,237 |
| 法人市民税 | 259 | 160,617 |
| 事業所税 | 4 | 5,267 |
| 計 | 2,302 | 259,121 |

※地方税共通納税システムによる収納は、令和元年10月1日から開始しました。

4 口座振替義務者数状況

単位:人,件,%

| 種別 | 平成29年度 | | | 平成30年度 | | | 令和元年度 | | |
|-----------------|---------|--------|-------|---------|--------|-------|---------|--------|-------|
| | 義務者数 | 加入者数 | 割合 | 義務者数 | 加入者数 | 割合 | 義務者数 | 加入者数 | 割合 |
| 個人市民税 (普通徴収) | 65,225 | 12,064 | 18.50 | 65,315 | 12,464 | 19.08 | 66,799 | 12,843 | 19.23 |
| 固定資産税 都市計画税 | 135,660 | 51,490 | 37.96 | 137,563 | 52,908 | 38.46 | 139,076 | 54,011 | 38.84 |
| 軽自動車税 | 58,292 | 2,066 | 3.54 | 58,967 | 2,013 | 3.41 | 59,865 | 1,948 | 3.25 |
| 計 | 259,177 | 65,620 | 25.32 | 261,845 | 67,385 | 25.74 | 265,740 | 68,802 | 25.89 |

※随時課税者等を除いているため、納税義務者数と一致しません。

5 督促状発送状況

単位:件,%

| 種別 | 平成29年度 | | 平成30年度 | | 令和元年度 | |
|----------------|---------|--------|---------|--------|---------|--------|
| | 件数 | 構成比 | 件数 | 構成比 | 件数 | 構成比 |
| 市民税計 | 50,899 | 45.07 | 51,529 | 45.65 | 53,556 | 46.20 |
| 個人市民税 普通徴収 | 39,773 | 35.22 | 39,882 | 35.33 | 41,128 | 35.48 |
| 個人市民税 特別徴収 | 10,314 | 9.13 | 10,924 | 9.68 | 11,643 | 10.04 |
| 法人市民税 | 812 | 0.72 | 723 | 0.64 | 785 | 0.68 |
| 固定資産税 都市計画税 | 51,271 | 45.41 | 50,139 | 44.42 | 51,516 | 44.45 |
| 軽自動車税 | 10,746 | 9.52 | 11,201 | 9.92 | 10,833 | 9.35 |
| たばこ税 | 0 | - | 0 | - | 0 | - |
| 事業所税 | 2 | 0.00 | 4 | 0.01 | 2 | - |
| 計 | 112,916 | 100.00 | 112,873 | 100.00 | 115,907 | 100.00 |

6 一斉催告書発送状況

単位:回,件

| 種別 | 区分 | 平成29年度 | | 平成30年度 | | 令和元年度 | |
|----|----|--------|--------|--------|--------|-------|--------|
| | | 回数 | 件数 | 回数 | 件数 | 回数 | 件数 |
| 市 | 内 | 3 | 28,706 | 3 | 25,588 | 3 | 26,629 |
| 市 | 外 | | 8,821 | | 11,279 | | 9,703 |
| 計 | | 3 | 37,527 | 3 | 36,867 | 3 | 36,332 |

7 休日納税相談実績

単位:日,円,件

| 種別 | 年度 | 平成29年度 | 平成30年度 | 令和元年度 |
|----------------|----|------------|------------|------------|
| | | 実施日数 | 8 | 8 |
| 納付額 (延滞金含む) | | 13,500,726 | 10,975,200 | 10,588,900 |
| 納付件数 | | 229 | 198 | 180 |
| 相談件数 | | 199 | 208 | 198 |

※納付件数は、来庁し窓口で納付した回数を1件としています。

※相談件数は、電話し、又は来庁し窓口で相談のみした回数を1件としています。

8 納税促進センター運營業務委託実績

単位:件

| 種別 | 年度 | 平成29年度 | 平成30年度 | 令和元年度 |
|----------|----|--------|--------|--------|
| | | 件数 | 件数 | 件数 |
| 納付案内 | | 14,194 | 17,244 | 16,508 |
| 架電 | | 5,224 | 6,181 | 5,580 |
| お知らせ文書送付 | | 3,439 | 6,145 | 4,786 |
| 個別催告書作成 | | 5,531 | 4,918 | 6,142 |
| 受電 | | 25,585 | 28,346 | 29,846 |
| 窓口 | | 9,777 | 9,568 | 10,483 |
| 計 | | 49,556 | 55,158 | 56,837 |

※SMSによる納付案内は、令和元年12月から開始しました。

※令和元年度は、お知らせ文書送付件数にSMS送信件数も含めます。

9 差押処分状況

単位:件,円

| 種別 | 区分 | 平成29年度 | | 平成30年度 | | 令和元年度 | |
|----|----|--------|-------------|--------|-------------|-------|-------------|
| | | 件数 | 処分額 | 件数 | 処分額 | 件数 | 処分額 |
| 不 | 動 | 46 | 26,852,600 | 52 | 32,164,626 | 135 | 66,232,152 |
| 動 | 産 | 3 | 2,421,770 | 0 | 0 | 3 | 6,602,923 |
| 債 | 権 | 1,064 | 304,009,933 | 1,015 | 335,135,886 | 1,002 | 328,893,228 |
| | 計 | 1,113 | 333,284,303 | 1,067 | 367,300,512 | 1,140 | 401,728,303 |

※件数は差押調書件数をもとに算出しています。

※処分額には県民税額を含んでいます。

※処分額には延滞金額を含んでいません。

(そのため、延滞金のみを処分対象とした場合は、件数は集計しますが、金額は0円としています。)

10 差押処分による換価

単位:件,円

| 種別 | 区分 | 平成29年度 | | 平成30年度 | | 令和元年度 | |
|----|----|--------|-------------|--------|-------------|-------|-------------|
| | | 件数 | 換価金額 | 件数 | 換価金額 | 件数 | 換価金額 |
| 不 | 動 | 2 | 3,182,100 | 1 | 254,400 | 0 | 0 |
| 動 | 産 | 0 | 0 | 0 | 0 | 2 | 10,000 |
| 債 | 権 | 3,302 | 157,037,818 | 2,481 | 140,947,416 | 1,838 | 123,254,793 |
| | 計 | 3,304 | 160,219,918 | 2,482 | 141,201,816 | 1,840 | 123,264,793 |

※件数は配当計算書件数をもとに算出しています。

※換価額には県民税額を含んでいます。

※換価額には延滞金額を含んでいません。

11 令和元年度滞納処分執行停止一覧表

| 区分 | 地方税法第15条の7 | | | | | | |
|---------|------------|-------|------------|-----|-----|------------|------|
| | 第1項第1号 | | | | | | |
| | 同条第5項 | | | | | | |
| | 義務者 | 件数 | 金額 | 義務者 | 件数 | 金額 | |
| 市民税 | 290 | 502 | 30,754,248 | 257 | 428 | 27,256,627 | |
| 個人 | 252 | 416 | 22,137,148 | 221 | 344 | 18,739,527 | |
| 普徴 | 194 | 331 | 16,880,814 | 175 | 278 | 14,492,094 | |
| 特徴 | 58 | 85 | 5,256,334 | 46 | 66 | 4,247,433 | |
| 法人 | 38 | 86 | 8,617,100 | 36 | 84 | 8,517,100 | |
| 固定資産税 | 68 | 285 | 28,350,722 | 58 | 242 | 22,616,022 | |
| 軽自動車税 | 42 | 304 | 1,937,528 | 34 | 269 | 1,652,028 | |
| 事業所税 | 0 | 0 | 0 | 0 | 0 | 0 | |
| 小計 | | 1,091 | 61,042,498 | | 939 | 51,524,677 | |
| 国民健康保険税 | 1 | 3 | 873,000 | 1 | 3 | 873,000 | |
| 合計 | 339 | 1,094 | 61,915,498 | 298 | 942 | 52,397,677 | |
| | 財産なし | | | | | | 即時消滅 |

※義務者数・件数の合計は正味のため、各税目の合算と一致しません。

※按分計算のため、各税目の合算と合計は一致しません。

※執行停止金額は本税額のみです。

(そのため、延滞金のみの執行停止の場合は、金額は0円ですが、義務者数及び件数には集計しています。)

※件数については、平成27年度までは期別件数でしたが、平成28年度からは課税件数(納税通知書の件数等)に変更しています。

単位:人,件,円

| 地方税法第15条の7 | | | | | | 総 合 計 | | | |
|-------------|-----|------------|-------------|-----|------------|-------|-------|------------|--|
| 第 1 項 第 2 号 | | | 第 1 項 第 3 号 | | | | | | |
| 義務者 | 件数 | 金 額 | 義務者 | 件数 | 金 額 | 義務者 | 件数 | 金 額 | |
| 137 | 315 | 9,775,839 | 71 | 104 | 9,524,390 | 498 | 921 | 50,054,477 | |
| 137 | 315 | 9,775,839 | 67 | 96 | 6,435,690 | 456 | 827 | 38,348,677 | |
| 137 | 315 | 9,775,839 | 48 | 69 | 4,770,996 | 379 | 715 | 31,427,649 | |
| 0 | 0 | 0 | 19 | 27 | 1,664,694 | 77 | 112 | 6,921,028 | |
| 0 | 0 | 0 | 4 | 8 | 3,088,700 | 42 | 94 | 11,705,800 | |
| 39 | 217 | 6,405,534 | 6 | 20 | 1,511,340 | 113 | 522 | 36,267,596 | |
| 38 | 162 | 688,871 | 13 | 46 | 337,900 | 93 | 512 | 2,964,299 | |
| 0 | 0 | 0 | 0 | 0 | 0 | 0 | 0 | 0 | |
| | 694 | 16,870,244 | | 170 | 11,373,630 | | 1,955 | 89,286,372 | |
| 3 | 10 | 891,000 | 0 | 0 | 0 | 4 | 13 | 1,764,000 | |
| 179 | 704 | 17,761,244 | 79 | 170 | 11,373,630 | 597 | 1,968 | 91,050,372 | |
| 生活 困 窮 | | | 所在・財産不明 | | | | | | |

12 不納欠損額

単位:人,円

| 区分 | 年度 | 平成29年度 | | 平成30年度 | | 令和元年度 | |
|------------|----------------|--------|-------------|--------|-------------|-------|-------------|
| | | 義務者数 | 金額 | 義務者数 | 金額 | 義務者数 | 金額 |
| 地方税法第十八条 | 市民税 | 915 | 34,474,277 | 1,162 | 45,926,422 | 897 | 30,186,871 |
| | 個人 | 872 | 32,465,777 | 1,115 | 43,349,860 | 866 | 28,754,271 |
| | 普徴 | 784 | 31,731,372 | 943 | 41,313,348 | 767 | 27,035,646 |
| | 特徴 | 88 | 734,405 | 172 | 2,036,512 | 99 | 1,718,625 |
| | 法人 | 43 | 2,008,500 | 47 | 2,576,562 | 31 | 1,432,600 |
| | 固定資産税 都市計画税 | 307 | 14,470,800 | 374 | 23,781,586 | 326 | 14,277,211 |
| | 軽自動車税 | 722 | 2,312,200 | 682 | 2,279,100 | 656 | 2,158,100 |
| | 事業所税 | 0 | 0 | 0 | 0 | 0 | 0 |
| | 特別土地保有税 | 0 | 0 | 0 | 0 | 0 | 0 |
| | 計 | 1,944 | 51,257,277 | 2,218 | 71,987,108 | 1,879 | 46,622,182 |
| 地方税法第十五条の七 | 市民税 | 621 | 29,848,738 | 613 | 32,236,293 | 907 | 38,704,394 |
| | 個人 | 592 | 27,694,581 | 576 | 27,316,191 | 833 | 29,887,294 |
| | 普徴 | 434 | 26,046,556 | 410 | 25,786,912 | 453 | 25,593,602 |
| | 特徴 | 158 | 1,648,025 | 166 | 1,529,279 | 380 | 4,293,692 |
| | 法人 | 29 | 2,154,157 | 37 | 4,920,102 | 74 | 8,817,100 |
| | 固定資産税 都市計画税 | 202 | 77,091,058 | 219 | 18,796,474 | 270 | 28,861,054 |
| | 軽自動車税 | 143 | 537,300 | 108 | 408,000 | 334 | 2,031,328 |
| | 事業所税 | 0 | 0 | 0 | 0 | 0 | 0 |
| | 特別土地保有税 | 0 | 0 | 0 | 0 | 0 | 0 |
| | 計 | 966 | 107,477,096 | 940 | 51,440,767 | 1,511 | 69,596,776 |
| 合計 | 市民税 | 1,536 | 64,323,015 | 1,775 | 78,162,715 | 1,804 | 68,891,265 |
| | 個人 | 1,464 | 60,160,358 | 1,691 | 70,666,051 | 1,699 | 58,641,565 |
| | 普徴 | 1,218 | 57,777,928 | 1,353 | 67,100,260 | 1,220 | 52,629,248 |
| | 特徴 | 246 | 2,382,430 | 338 | 3,565,791 | 479 | 6,012,317 |
| | 法人 | 72 | 4,162,657 | 84 | 7,496,664 | 105 | 10,249,700 |
| | 固定資産税 都市計画税 | 509 | 91,561,858 | 593 | 42,578,060 | 596 | 43,138,265 |
| | 軽自動車税 | 865 | 2,849,500 | 790 | 2,687,100 | 990 | 4,189,428 |
| | 事業所税 | 0 | 0 | 0 | 0 | 0 | 0 |
| | 特別土地保有税 | 0 | 0 | 0 | 0 | 0 | 0 |
| | 総計 | 2,910 | 158,734,373 | 3,158 | 123,427,875 | 3,390 | 116,218,958 |

※義務者数は延べ人数となるため、実人数とは一致しません。

13 交付要求状況

単位:件,円

| 区分 | 年度 | 平成29年度 | | 平成30年度 | | 令和元年度 | |
|--------------------------------------|--------|--------|---------------------------|--------|---------------------------|-------|--------------------------|
| | | 件数 | 交付要求額 | 件数 | 交付要求額 | 件数 | 交付要求額 |
| 前 か 継 年 ら 続 の 分 | 行政機関 | 0 | 0 | 0 | 0 | 0 | 0 |
| | 裁判所 | 51 | 32,198,684 | 48 | 15,438,773 | 60 | 19,304,350 |
| | 破産更生事件 | 35 | 89,154,017 | 36 | 5,495,853 | 42 | 6,733,126 |
| | 計 | 86 | 121,352,701 | 84 | 20,934,626 | 102 | 26,037,476 |
| 本 交 要 求 分 | 行政機関 | 2 | 13,104,200 | 1 | 1,476,000 | 1 | 548,800 |
| | 裁判所 | 70 | 19,196,410 | 82 | 22,328,669 | 81 | 30,347,897 |
| | 破産更生事件 | 66 | 10,747,253 | 76 | 14,477,847 | 70 | 11,961,110 |
| | 計 | 138 | 43,047,863 | 159 | 38,282,516 | 152 | 42,857,807 |
| 合 計 | 行政機関 | 2 | 13,104,200 | 1 | 1,476,000 | 1 | 548,800 |
| | 裁判所 | 121 | 51,395,094 | 130 | 37,767,442 | 141 | 49,652,247 |
| | 破産更生事件 | 101 | 99,901,270 | 112 | 19,973,700 | 112 | 18,694,236 |
| | 計 | 224 | 164,400,564 | 243 | 59,217,142 | 254 | 68,895,283 |
| 完 了 | 行政機関 | 2 | 13,104,200 | 1 | 1,476,000 | 1 | 548,800 |
| | 裁判所 | 73 | 35,956,321 | 70 | 18,463,092 | 89 | 27,958,513 |
| | 破産更生事件 | 65 | 94,405,417 | 70 | 13,240,574 | 70 | 12,527,204 |
| | 計 | 140 | 143,465,938 | 141 | 33,179,666 | 160 | 41,034,517 |
| 次 へ 繰 越 の 分 | 行政機関 | 0 | 0 | 0 | 0 | 0 | 0 |
| | 裁判所 | 48 | 15,438,773 | 60 | 19,304,350 | 52 | 21,693,734 |
| | 破産更生事件 | 36 | 5,495,853 | 42 | 6,733,126 | 42 | 6,167,032 |
| | 計 | 84 | 20,934,626 | 102 | 26,037,476 | 94 | 27,860,766 |
| 受入配当金 | 行政機関 | 1 | 1,482,400 (0) | 0 | 0 (0) | 1 | 548,800 (0) |
| | 裁判所 | 6 | 4,005,733 (2,418,700) | 9 | 4,369,391 (1,789,678) | 11 | 4,351,466 (1,953,900) |
| | 破産更生事件 | 32 | 25,161,280 (1,074,100) | 31 | 5,974,018 (3,090,643) | 23 | 2,004,733 (66,600) |
| | 計 | 39 | 30,649,413 (3,492,800) | 40 | 10,343,409 (4,880,321) | 35 | 6,904,999 (2,020,500) |

※交付要求額には県民税額を含んでいます。
 ※交付要求額欄の括弧内の金額は、配当金に含まれている延滞金額です。
 ※件数は事件番号をもとに算出しています。

VII 債 權 管 理

1 令和元年度債権管理課移管案件実績

単位:人,円

| 種目 | 区分 | 移管者数 | 自主納付額 | 処分換価額 | 合計 |
|---------------------|----|------|-------------|------------|-------------|
| 市 税 | | 503 | 59,361,176 | 14,962,531 | 74,323,707 |
| 国民健康保険料 後期高齢者保険料 | | | 97,557,875 | 42,307,413 | 139,865,288 |
| 介護保険料 | | | 2,151,980 | 281,180 | 2,433,160 |
| 保 育 料 | | | 489,430 | 464,700 | 954,130 |
| 下水道使用料 | | | 300,000 | 0 | 300,000 |
| 下水道受益者負担金 | | | 0 | 0 | 0 |
| 合 計 | | 503 | 159,860,461 | 58,015,824 | 217,876,285 |

※自主納付額及び処分換価額には延滞金を含んでいます。

※市税の自主納付額及び処分換価額には県民税額を含んでいます。

※強制徴収公債権のみであり、非強制徴収公債権及び私債権は含まれていません。

2 令和元年度共同滞納整理実績(債権管理課助言による滞納整理)

単位:件,円

| 種目 | 区分 | 選定件数 | 差押件数 | 自主納付額 | 処分換価額 | 合計 |
|---------------------|----|------|------|------------|-----------|------------|
| 国民健康保険料 後期高齢者保険料 | | 527 | 48 | 14,853,500 | 4,935,443 | 19,788,943 |
| 介護保険料 | | 25 | 0 | 1,339,320 | 43,400 | 1,382,720 |
| 保 育 料 | | 11 | 1 | 139,600 | 0 | 139,600 |
| 下水道使用料 | | 0 | 0 | 0 | 0 | 0 |
| 下水道受益者負担金 | | 0 | 0 | 0 | 0 | 0 |
| 合 計 | | 563 | 49 | 16,332,420 | 4,978,843 | 21,311,263 |

※自主納付額及び処分換価額には延滞金を含んでいます。

※強制徴収公債権のみであり、非強制徴収公債権及び私債権は含まれていません。

3 令和元年度滞納整理実施状況

(1) 実施状況

| 種目 | 区分 | 徴収額 | | |
|------------------------|----|----------------|--------------|------------------|
| | | 納付額 (本税・本料) | 納付額 (延滞金) | 処分換価額 (本税・本料) |
| 市 | 税 | 50,264,627 | 9,096,549 | 10,437,975 |
| 国民健康保険料・ 後期高齢者医療保険料 | | 84,901,816 | 12,656,059 | 34,731,778 |
| 介護保険料 | | 1,989,460 | 162,520 | 249,980 |
| 保育料・時間外保育料 | | 460,930 | 28,500 | 464,700 |
| 下水道使用料 | | 300,000 | 0 | 0 |
| 下水道受益者負担金 | | 0 | 0 | 0 |
| 合 | 計 | 137,916,833 | 21,943,628 | 45,884,433 |

※市税の徴収額及び執行停止額には県民税額を含んでいます。

※執行停止額は本税額のみです。

(延滞金のみの執行停止の場合、金額は0円ですが、義務者数及び件数は集計しています。)

※差押件数は調書件数(種目別)をもとに算出しています。

※強制徴収公債権のみであり、非強制徴収公債権及び私債権は含まれていません。

(2) 差押等執行状況

| 種目 | 区分 | 執行状況 | | |
|------------------------|----|------|----|------|
| | | 不動産 | 預金 | 生命保険 |
| 市 | 税 | 5 | 33 | 5 |
| 国民健康保険料・ 後期高齢者医療保険料 | | 5 | 32 | 5 |
| 介護保険料 | | 0 | 8 | 1 |
| 保育料・時間外保育料 | | 0 | 1 | 0 |
| 下水道使用料 | | 0 | 0 | 0 |
| 下水道受益者負担金 | | 0 | 0 | 0 |
| 合 | 計 | 10 | 74 | 11 |

※差押件数は調書件数(種目別)をもとに算出しています。

※差押区分の給与等には売掛金、買掛金、役員報酬及び年金が含まれています。

※強制徴収公債権のみであり、非強制徴収公債権及び私債権は含まれていません。

単位:件,円

| 処分換価額 (延滞金) | 小 計 | 執行停止 | | 差押等 |
|----------------|-------------|------|------------|-----|
| | | 件 数 | 金額 | 件 数 |
| 4,524,556 | 74,323,707 | 7 | 1,806,300 | 85 |
| 7,575,635 | 139,865,288 | 9 | 18,598,888 | 98 |
| 31,200 | 2,433,160 | 0 | 0 | 14 |
| 0 | 954,130 | 0 | 0 | 3 |
| 0 | 300,000 | 0 | 0 | 0 |
| 0 | 0 | 0 | 0 | 0 |
| 12,131,391 | 217,876,285 | 16 | 20,405,188 | 200 |

単位:件

| 差 押 等 | | | | 合 計 |
|-------|-----|------|------|-----|
| 給与等 | その他 | 参加差押 | 交付要求 | |
| 24 | 2 | 9 | 7 | 85 |
| 38 | 1 | 9 | 8 | 98 |
| 2 | 0 | 3 | 0 | 14 |
| 2 | 0 | 0 | 0 | 3 |
| 0 | 0 | 0 | 0 | 0 |
| 0 | 0 | 0 | 0 | 0 |
| 66 | 3 | 21 | 15 | 200 |

VIII その他

1 過誤納金還付金(歳出還付)

単位:件,円

| 区分 | 平成29年度 | | 平成30年度 | | 令和元年度 | |
|------------------|--------|-------------|--------|-------------|-------|-------------|
| | 件数 | 金額 | 件数 | 金額 | 件数 | 金額 |
| 市 民 税 | 2,914 | 219,634,956 | 3,092 | 145,659,932 | 3,006 | 273,257,990 |
| 個 人 | 2,087 | 71,732,456 | 2,229 | 75,437,232 | 2,163 | 63,429,890 |
| 普 徴 | 693 | 27,173,216 | 712 | 34,033,932 | 674 | 23,066,750 |
| 給与特徴 | 1,063 | 37,164,040 | 1,239 | 35,475,700 | 1,223 | 34,749,340 |
| 年金特徴 | 331 | 7,395,200 | 278 | 5,927,600 | 266 | 5,613,800 |
| 法 人 | 827 | 147,902,500 | 863 | 70,222,700 | 843 | 209,828,100 |
| 配当割・株式等 譲渡所得割 | 954 | 24,136,526 | 1,184 | 46,541,294 | 1,034 | 26,300,308 |
| 固定資産税 都市計画税 | 263 | 13,717,200 | 237 | 41,669,500 | 344 | 12,733,700 |
| 軽自動車税 | 65 | 243,700 | 58 | 227,200 | 37 | 186,500 |
| たばこ税 | 0 | 0 | 0 | 0 | 0 | 0 |
| 事業所税 | 10 | 2,726,900 | 8 | 1,709,100 | 0 | 0 |
| 計 | 4,206 | 260,459,282 | 4,579 | 235,807,026 | 4,421 | 312,478,498 |

※個人市民税には県民税を含みます。

※還付金には延滞金額を含んでいません。

2 過誤納金還付加算金

単位:件,円

| 区分 | 平成29年度 | | 平成30年度 | | 令和元年度 | |
|------------------|--------|-----------|--------|-----------|-------|-----------|
| | 件数 | 金額 | 件数 | 金額 | 件数 | 金額 |
| 市 民 税 | 258 | 1,858,900 | 199 | 936,000 | 211 | 3,351,900 |
| 個 人 | 69 | 266,800 | 46 | 117,400 | 42 | 103,100 |
| 普 徴 | 26 | 66,200 | 16 | 47,100 | 18 | 36,400 |
| 給与特徴 | 27 | 175,700 | 12 | 32,500 | 17 | 56,900 |
| 年金特徴 | 16 | 24,900 | 18 | 37,800 | 7 | 9,800 |
| 法 人 | 189 | 1,592,100 | 153 | 818,600 | 169 | 3,248,800 |
| 配当割・株式等 譲渡所得割 | 0 | 0 | 0 | 0 | 0 | 0 |
| 固定資産税 都市計画税 | 71 | 352,500 | 91 | 1,184,000 | 80 | 408,900 |
| 軽自動車税 | 0 | 0 | 0 | 0 | 0 | 0 |
| 事業所税 | 0 | 0 | 1 | 3,300 | 0 | 0 |
| 計 | 329 | 2,211,400 | 291 | 2,123,300 | 291 | 3,760,800 |

※個人市民税には県民税を含みます。

※還付加算金には延滞金を含んでいません。

3 還付未済額

単位:円

| 区分 | 年度 | 平成29年度 | 平成30年度 | 令和元年度 |
|-----------|----|-----------|-----------|-----------|
| | | 現年 | | |
| 市 民 税 | 現年 | 3,633,248 | 4,322,672 | 7,428,752 |
| | 繰越 | 328,141 | 219,388 | 177,274 |
| | 計 | 3,961,389 | 4,542,060 | 7,606,026 |
| 個 人 | 現年 | 3,433,248 | 4,172,772 | 4,227,652 |
| | 繰越 | 328,141 | 169,388 | 168,774 |
| | 計 | 3,761,389 | 4,342,160 | 4,396,426 |
| 法 人 | 現年 | 200,000 | 149,900 | 3,201,100 |
| | 繰越 | 0 | 50,000 | 8,500 |
| | 計 | 200,000 | 199,900 | 3,209,600 |
| 固 定 資 産 税 | 現年 | 596,801 | 857,854 | 776,099 |
| | 繰越 | 100,721 | 63,774 | 139,711 |
| | 計 | 697,522 | 921,628 | 915,810 |
| 軽 自 動 車 税 | 現年 | 93,800 | 63,700 | 98,800 |
| | 繰越 | 9,600 | 5,000 | 49,400 |
| | 計 | 103,400 | 68,700 | 148,200 |
| 特別土地保有税 | 現年 | 0 | 0 | 0 |
| | 繰越 | 0 | 0 | 0 |
| | 計 | 0 | 0 | 0 |
| 市 た ば こ 税 | 現年 | 0 | 0 | 1,371 |
| | 繰越 | 0 | 0 | 0 |
| | 計 | 0 | 0 | 1,371 |
| 事 業 所 税 | 現年 | 0 | 0 | 0 |
| | 繰越 | 0 | 0 | 0 |
| | 計 | 0 | 0 | 0 |
| 都 市 計 画 税 | 現年 | 142,299 | 194,508 | 187,801 |
| | 繰越 | 21,479 | 15,426 | 33,809 |
| | 計 | 163,778 | 209,934 | 221,610 |
| 合 計 | 現年 | 4,466,148 | 5,438,734 | 8,492,823 |
| | 繰越 | 459,941 | 303,588 | 400,194 |
| | 計 | 4,926,089 | 5,742,322 | 8,893,017 |

4 徴税費調

単位:千円,人,%

| 区分 | | 年度 | 平成29年度 | 平成30年度 | 令和元年度 |
|-----------------------------|-------------|-----------|------------|------------|------------|
| | | | | | |
| 収入額 | 市 | 税 (A) | 67,001,415 | 68,028,465 | 68,620,452 |
| | 県 | 民 税 | 18,688,359 | 18,724,120 | 19,064,718 |
| | | 計 (B) | 85,689,774 | 86,752,585 | 87,685,170 |
| 徴 税 費 用 | 人 件 費 | 基 本 給 | 464,073 | 435,204 | 435,411 |
| | | 諸 手 当 | 316,496 | 290,182 | 289,192 |
| | | (1)超過勤務手当 | 43,817 | 37,462 | 39,084 |
| | | (2)税務特別手当 | 180 | 205 | 207 |
| | | (3)その他の手当 | 272,499 | 252,515 | 249,901 |
| | | そ の 他 | 160,050 | 150,622 | 146,594 |
| | | 計 (C) | 940,619 | 876,008 | 871,197 |
| | 需 用 費 | 旅 費 | 887 | 716 | 709 |
| | | 賃 金 | 19,280 | 20,591 | 17,351 |
| | | そ の 他 | 498,536 | 525,479 | 502,051 |
| | | 計 | 518,703 | 546,786 | 520,111 |
| | | 報 奨 金 等 | 507 | 58 | 57 |
| | | そ の 他 | 310,610 | 375,279 | 898,607 |
| | 合 計 (D) | 1,770,439 | 1,798,131 | 2,289,972 | |
| 県 民 税 徴 収 取 扱 費 (E) | | | 669,794 | 689,142 | 687,729 |
| (D) - (E) (F) | | | 1,100,645 | 1,108,989 | 1,602,243 |
| 税 収 入 額 に 対 す る (D)/(B) | | | 2.07 | 2.07 | 2.61 |
| 徴 税 費 の 割 合 (F)/(A) | | | 1.64 | 1.63 | 2.33 |
| 徴 税 職 員 数 (G) | | | 138 | 143 | 142 |
| 職 員 一 人 当 り の 人 件 費 (C)/(G) | | | 6,816 | 6,126 | 6,135 |

5 令和2年度市税の税率

| | | | | | | | | | |
|---------------|----------|---|-------------------------------|--------|----------------|----------|----------------------------------|------------------------------|-------------------------------|
| 市 | 個人 | 均等割 | 3,500円（平成26年1月1日～） | | | | | | |
| | | 所得割 | 一律6%（平成19年4月1日～） | | | | | | |
| 民 | 法 | 均等割 (標準税率) | 資本金等の額 | 柏市従業者数 | 税率(年額) | | | | |
| | | | 公益法人等, 人格のない社団等その他市税条例に規定するもの | | | 5万円 | | | |
| | | | 1,000万円以下 | 50人以下 | 12万円 | | | | |
| | | | 1,000万円超 1億円以下 | 50人超 | | 15万円 | | | |
| | | | | 50人以下 | 16万円 | | | | |
| | | | 1億円超 10億円以下 | 50人超 | | 40万円 | | | |
| | | | | 50人以下 | 41万円 | | | | |
| | | | 10億円超 50億円以下 | 50人超 | | 175万円 | | | |
| | | | | 50人以下 | 41万円 | | | | |
| | | | 50億円超 | 50人超 | | 300万円 | | | |
| | | | | 50人以下 | | | | | |
| | | | 税 | 人 | 法人税割 (超過税率) | 資本金等の額 | 課税標準額 (分割法人においては 分割前の法人税額) | 税率 | |
| | | | | | | 1億円未満の法人 | 年500万円未満 | 令和元年10月1 日以後に開始す る事業年度 | 平成26年10月1 日以後に開始す る事業年度 |
| | | | | | | | | 6.00% | 9.70% |
| 1億円以上5億円未満の法人 | 年500万円以上 | 7.20% | | | | 10.90% | | | |
| | | | | | | | 5億円以上の法人及び保険 業法に規定する相互会社 | 課税標準額 による違いなし | 8.40% |
| 固定資産税 | 税率 | 1.40% | | | | | | | |
| 都市計画税 | 税率 | 0.30% | | | | | | | |
| 市たばこ税 | 一級品 | (令和2年9月30日まで) 1,000本につき5,692円 (令和2年10月1日から) 1,000本につき6,122円 (令和3年10月1日から) 1,000本につき6,552円 | | | | | | | |
| | 旧3級品 | | | | | | | | |
| 事業所税 | 資産割 | 600円(課税標準となる事業所床面積1平方メートル当たり) | | | | | | | |
| | 従業者割 | 0.25% | | | | | | | |

| | | | | | | | | |
|----------|---------|--|------------|--------|--------|--------|---------|---------|
| 軽自動車税 | 種別割 | 原動機付自転車 | 50 c c 以下 | 2,000円 | | | | |
| | | | 90 c c 以下 | 2,000円 | | | | |
| | | | 125 c c 以下 | 2,400円 | | | | |
| | | | ミ ニ カ ー | 3,700円 | | | | |
| | 種別割 | 軽自動車 | 二輪 | 3,600円 | | | | |
| | | | | 三輪 | ※1旧税率 | ※2新税率 | ※3重課税率 | |
| | | | | | 3,100円 | 3,900円 | 4,600円 | |
| | | | 四輪 | 乗用 | 営業用 | 5,500円 | 6,900円 | 8,200円 |
| | | | | | 自家用 | 7,200円 | 10,800円 | 12,900円 |
| | | | | 貨物用 | 営業用 | 3,000円 | 3,800円 | 4,500円 |
| | | | | | 自家用 | 4,000円 | 5,000円 | 6,000円 |
| | | | 雪上車 | | 3,600円 | | | |
| | 小型特殊自動車 | 農耕用 | 2,400円 | | | | | |
| | | その他 | 5,900円 | | | | | |
| 二輪の小型自動車 | | 6,000円 | | | | | | |
| 環境性能割 | | 軽自動車税の取得価格に、燃費基準達成度等に応じて決定される税率(非課税, 0.5パーセント, 1パーセント, 2パーセントのいずれか)を乗じた額 | | | | | | |

※1 新車新規登録(初度検査)年月が平成27年3月までの車両に適用されます。

※2 初度検査年月が平成27年4月以降の車両に適用されます。

※3 初度検査から13年を経過した車両に適用されます(電気自動車等は除く。)

グリーン化特例(軽課)

平成29年度税制改正により、一定の環境性能を有する軽四輪等(三輪以上の軽自動車)について、その燃費性能に応じたグリーン化特例(軽課)が延長されました。

令和2年度分は、平成31年4月1日から令和2年3月31日までに新規登録した車両が軽減されます。

| 軽自動車税(種別割) | 車両区分 | | 新標準税額 | 電気自動車 天然ガス自動車 | 【乗用】 令和2年度燃費基準+30%達成車 【貨物用】 平成27年度燃費基準+35%達成車 | 【乗用】 令和2年度燃費基準+10%達成車 【貨物用】 平成27年度燃費基準+15%達成車 | |
|------------|------|-----|--------|------------------|--|--|--------|
| | 三輪 | 四輪 | | | | | |
| | 三輪 | | 3,900円 | 1,000円 | 2,000円 | 3,000円 | |
| | 四輪 | 乗用 | 営業用 | 6,900円 | 1,800円 | 3,500円 | 5,200円 |
| | | | 自家用 | 10,800円 | 2,700円 | 5,400円 | 8,100円 |
| | | 貨物用 | 営業用 | 3,800円 | 1,000円 | 1,900円 | 2,900円 |
| | | | 自家用 | 5,000円 | 1,300円 | 2,500円 | 3,800円 |

6 令和2年度税務事務分掌

| 課 名 | 担 当 | 分掌事務 |
|-------|--------|--|
| 債権管理課 | 債権管理担当 | 1 未収債権の管理及び処分の総括に関する事。 2 未収債権に係る調査及び総合調整に関する事。 3 未収債権の徴収及び滞納整理に係る調整に関する事。 4 未収債権(市長が別に指定したものに限る。)の徴収及び滞納整理に関する事。 |
| 収納課 | 庶務担当 | 1 税務の調整に関する事。 2 納税思想の啓発に関する事。 3 税務関係の報告の総括に関する事。 4 所管業務に係る出先機関との連絡調整に関する事。 5 固定資産評価審査委員会に関する事。 |
| | 収納管理担当 | 6 市税の調定に関する事。 7 市税(国民健康保険税を含む。以下この表において同じ。)の収納に関する事。 8 市税の督促状に関する事。 9 市税の過誤納金の充当及び還付に関する事。 10 県民税に係る徴収金の徴収受託事務に関する事。 11 市税の口座振替に関する事。 12 納税証明(滞納処分の証明を含む。)に関する事。 |
| | 滞納整理担当 | 13 納税促進センターに関する事。 14 市税の催告, 財産調査及び滞納処分に関する事。 15 差押財産の公売に関する事。 16 市税の不納欠損に関する事。 |

| 課 名 | 担 当 | 分掌事務 |
|-----------------|--------|--|
| 市民税課 | 企画管理担当 | 1 税制の調査研究に関すること。 2 税務の予算及び決算の総括に関すること。 3 税務関係資料の収集及び統計調査に関すること。 4 公簿の閲覧及び証明に関すること。 5 ふるさと寄附金に関すること。 |
| | 諸税担当 | 6 法人市民税の賦課に関すること。 7 軽自動車税の賦課に関すること。 8 市たばこ税の賦課に関すること。 9 事業所税の賦課に関すること。 10 入湯税の賦課に関すること。 11 原動機付自転車及び小型特殊自動車の標識に関すること。 |
| | 普通徴収担当 | 12 個人市県民税(特別徴収に関するものを除く。)の賦課に関すること。 |
| | 特別徴収担当 | 13 個人市県民税(普通徴収に関するものを除く。)の賦課に関すること。 |
| 資産税課 | 庶務担当 | 1 固定資産税及び都市計画税の賦課に関すること。 2 国有資産等所在市町村交付金に関すること。 3 国有提供施設等所在市町村助成交付金に関すること。 4 固定資産評価員の庶務に関すること。 5 公簿の閲覧及び証明に関すること。 6 特別土地保有税の調査及び賦課に関すること。 |
| | 土地担当 | 7 土地の調査及び評価並びに固定資産税及び都市計画税の賦課に関すること。 8 土地使用図の修正整備に関すること。 |
| | 家屋担当 | 9 家屋の調査及び評価並びに固定資産税及び都市計画税の賦課に関すること。 10 償却資産の調査及び評価並びに固定資産税の賦課に関すること。 |
| 沼南支所 窓口サービス課 | 市税担当 | 1 税(国民健康保険税を含む。以下同じ。)の証明に関すること。 2 税の収納に関すること。 3 原動機付自転車及び小型特殊自動車の標識の交付に関すること。 4 個人市民税及び法人市民税の申告等の受付に関すること。 5 固定資産税及び都市計画税の申告等の受付に関すること。 |

※課の庶務は、各課の筆頭担当が分掌する。

7 令和2年度税務職員数

単位:人

| 機構 | | 区分 | 部長 | 次長 | 課長 | 副参事 | 主幹 | 副主幹 | 主査 | 主任 | 主事 | 主事補 | 計 | |
|--------------------|---------------|-----------------|------|----|----|-----|----|-----|----|----|----|-----|-----|-----|
| | | | | | | | | | | | | | | 職員数 |
| 財政部 | 債権管理課 (7名) | 職員数 | | | 1 | 1 | | 2 | 0 | 1 | 1 | 1 | 7 | |
| | | 債権管理担当 | | | | | | 2 | 0 | 1 | 1 | 1 | 5 | |
| | 収納課 (34名) | 職員数 | | | 1 | 1 | 2 | 5 | 6 | 5 | 8 | 6 | 34 | |
| | | 庶務担当 | | | | | | 1 | 1 | 1 | 1 | | 4 | |
| | | 収納管理担当 | | | | | | 3 | 1 | | 3 | 1 | 8 | |
| | | 滞納整理担当 | | | | | 2 | 1 | 4 | 4 | 4 | 5 | 20 | |
| | 市民税課 (43名) | 職員数 | | 1 | | | 3 | 5 | 6 | 8 | 12 | 8 | 43 | |
| | | 企画管理担当 | | | | | 1 | | 2 | 1 | 1 | 1 | 6 | |
| | | 諸税担当 | | | | | | | 1 | 2 | 2 | | 5 | |
| | | 普通徴収担当 | | | | | 1 | 3 | | 3 | 7 | 2 | 16 | |
| | | 特別徴収担当 | | | | | 1 | 2 | 2 | 2 | 2 | 5 | 14 | |
| | | 外部派遣職員 | | | | | | | 1 | | | | 1 | |
| | 資産税課 (37名) | 職員数 | | | 1 | | 2 | 7 | 2 | 7 | 9 | 9 | 37 | |
| | | 庶務担当 | | | | | 1 | 1 | 1 | 3 | 3 | 0 | 9 | |
| | | 土地担当 | | | | | | 2 | 0 | 2 | 0 | 5 | 9 | |
| | | 家屋担当 | | | | | 1 | 4 | 1 | 2 | 6 | 4 | 18 | |
| | 小計 (122名) | | | 1 | 1 | 3 | 2 | 7 | 19 | 14 | 21 | 30 | 24 | 122 |
| | 沼南支所 | 窓口サービス課 (7名) | 職員数 | | | 1 | 1 | 1 | 2 | 1 | 1 | | | 7 |
| | | | 市税担当 | | | | | | 2 | 1 | 1 | | | 4 |
| 税務担当職員総数 (129名) | | | 1 | 1 | 4 | 3 | 8 | 21 | 15 | 22 | 30 | 24 | 129 | |

※令和2年4月1日時点の数値です。
 ※統計方法が異なるため、徴税費調とは数値が異なります。
 ※再任用職員(フルタイム・短時間勤務)を含みます。

令和2年度

市 税 概 要

発行 令和2年11月

編集 柏市財政部

〒277-8505

千葉県柏市柏五丁目10番1号

代表電話 04(7167)1111

<http://www.city.kashiwa.lg.jp/>