

平成30年度

市税概要



市 市

市 章



柏市発足の際、市民から募集し、
昭和29年11月21日に制定されました。
ひらがなの「か」「し」「わ」の
三文字を組み合わせたものです。

柏 市 民 憲 章

わたくしたちは、豊かな緑と水をまもり、潤いのある
住みよい柏をつくるためにこの憲章を定めます。

- 1 たがいに話し合って、心のかよう明るい柏をつくりましょう
- 1 老人を敬い子どもを愛する、あたたかい柏をつくりましょう
- 1 環境をととのえ、安全できれいなまち・柏をつくりましょう
- 1 教育を重んじ、健康で、文化の薫り高い柏をつくりましょう
- 1 国際理解を深め、平和な柏をつくりましょう

市の位置・概要

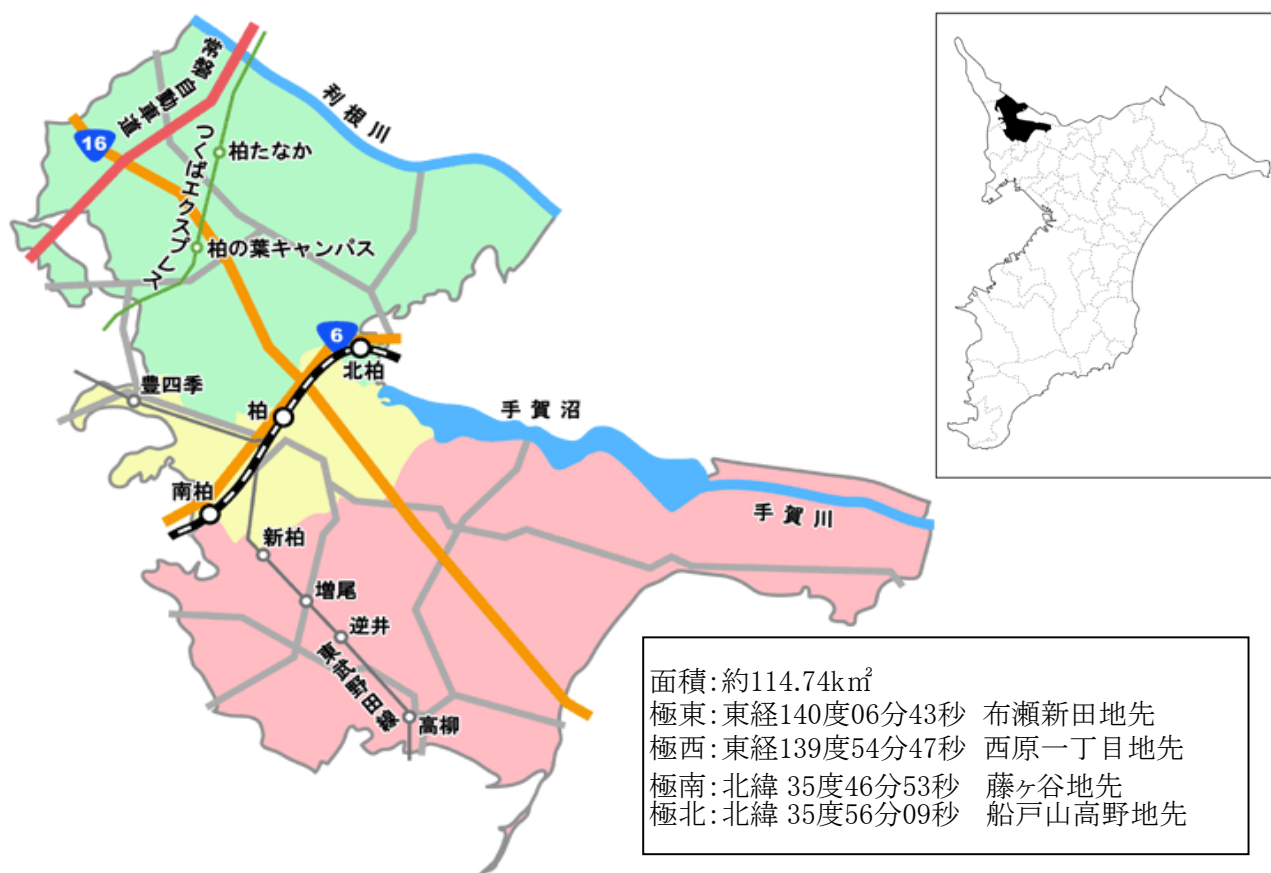
本市は、千葉県北西部に位置し、東西の距離は約18キロメートル、南北の距離は約15キロメートル、面積は114.74平方キロメートルです。

隣接する市は、東に我孫子市・印西市、利根川を挟んで茨城県取手市・守谷市、南に鎌ヶ谷市・白井市、西に松戸市・流山市、北に野田市となっています。

鉄道は都心から放射状にJR東日本・常磐線、東京メロ・千代田線及び首都圏新都市鉄道・つくばエクスプレスが、南北には東武アーバンパークライン(野田線)が通っています。

道路は東京・茨城方面への国道6号線や常磐自動車道、埼玉・千葉方面への国道16号線が通っており、首都圏の放射・環状両方向の交通幹線の交差点に位置する交通の要衝となっています。

地勢は概ね平坦であり、下総台地の広い台地上を中心に、市街地や里山が形成されています。また、台地に入り込んだ大堀川、大津川、金山落などの川沿いや、手賀沼や利根川沿いに分布している低地では、干拓事業や治水事業なども進められ、まとまった農地等となっています。



人口及び世帯数の推移

単位: 人, 世帯, %

年	区分	人口			前年比	世帯数
		総数	男性	女性		
平成28年		415,200	206,393	208,807	101.41	177,187
平成29年		418,824	208,083	210,741	100.87	180,484
平成30年		422,385	209,472	212,913	100.85	183,893

※各年4月1日時点の数値です。

目 次

I 総 括

1. 一般会計歳入当初予算額	1
2. 一般会計歳入決算額	2
(1) 平成 29 年度 一般会計歳入決算額の構成図	
(2) 平成 29 年度 市税歳入決算額の税目別構成図	
3. 一般会計歳出当初予算額	4
4. 一般会計歳出決算額	5
5. 平成 27 年度市税決算額	6
6. 平成 28 年度市税決算額	8
7. 平成 29 年度市税決算額	10

II 市 民 税

1. 個人市民税納税義務者数	12
2. 法人市民税納税義務者数	12
3. 個人市民税調定額	13
4. 法人市民税調定額	13
5. 個人市民税所得者区分別調（市町村税課税状況等の調）	14
(1) 所得割を納める納税義務者数	
(2) 所得割額	
6. 個人市民税課税標準額段階別納税義務者及び所得割額（課税状況）	15

III 固定資産税・都市計画税

1. 固定資産税納税義務者数	16
2. 都市計画税納税義務者数	16
3. 固定資産税調定額	17
4. 都市計画税調定額	17
5. 国有資産等所在市町村交付金	18
6. 固定資産税（土地）に関する概要	19
(1) 地目別筆数	
(2) 地目別地積	
(3) 地目別決定価格	

7. 固定資産税（家屋）に関する概要	20
(1) 棟数	
(2) 床面積	
(3) 決定価格	
8. 固定資産税（償却資産）に関する概要	23
(1) 決定価格	
(2) 課税標準額	
9. 固定資産税の構成	25
(1) 土地地目別地積の構成	
(2) 償却資産種類別課税標準額の構成	
10. 固定資産課税台帳縦覧件数	26
11. 固定資産評価審査状況	26
12. 都市計画税（土地）に関する概要	27
13. 都市計画税（家屋）に関する概要	27

IV 諸 税

1. 軽自動車税課税台数	28
2. 軽自動車税調定額	28
3. 平成 30 年度軽自動車税当初課税状況（4 月 1 日現在）	29
4. 市たばこ税に関する調	30
5. 事業所税調定額	30
6. 特別土地保有税調定額	30

V その他収入

1. 証明発行件数及び手数料	31
2. 国有提供施設等所在市町村助成交付金調定額	31
3. 賦課徴収費委託金調定額	32
4. 賦課徴収費委託金交付基準別内訳	32
5. 標識毀損亡失弁償金調定額	32
6. 延滞金調定額	33

VI 収 納

1. 市税負担状況	34
(1) 市税一人当り負担額	
(2) 市税一世帯当り負担額	
2. 収納種別実施状況	35
(1) 取扱状況 (件数)	
(2) 収納状況 (金額)	
(3) 税目内訳 (件数)	
(4) 税目内訳 (金額)	
3. 口座振替義務者数状況	38
4. 督促状発送状況	38
5. 一斉催告書発送状況	38
6. 休日納税相談実績	39
7. 納税促進センター運營業務委託実績	39
8. 差押処分状況	40
9. 差押処分による換価	40
10. 平成 29 年度滞納処分執行停止一覧表	41
11. 不納欠損額	43
12. 交付要求状況	44

VII 債権管理

1. 平成 29 年度債権管理室移管案件実績	45
2. 平成 29 年度共同滞納整理実績 (債権管理室助言による滞納整理)	45
3. 平成 29 年度滞納整理実施状況	46
(1) 実施状況	
(2) 差押等執行状況	

VIII そ の 他

1. 過誤納金還付金 (歳出還付)	48
2. 過誤納金還付加算金	48
3. 還付未済額	49

4. 徴税費調	50
5. 平成 30 年度市税の税率	51
6. 平成 30 年度税務事務分掌	53
7. 平成 30 年度税務職員数	55

I . 総 括

1. 一般会計歳入当初予算額

単位:千円, %

科目	年度	28年度		29年度		30年度		
		予 算 額	構成比	予 算 額	構成比	予 算 額	構成比	前年比
市 税		64,351,000	51.66	66,321,000	54.04	66,360,000	53.32	100.06
地 方 譲 与 税		750,000	0.60	750,000	0.61	740,000	0.59	98.67
利 子 割 交 付 金		100,000	0.08	60,000	0.05	60,000	0.05	100.00
配 当 割 交 付 金		300,000	0.24	300,000	0.24	300,000	0.24	100.00
株 式 等 譲 渡 所 得 割 交 付 金		300,000	0.24	300,000	0.24	300,000	0.24	100.00
地 方 消 費 税 金 交 付		6,500,000	5.22	6,100,000	4.97	6,600,000	5.30	108.20
ゴ ル フ 場 利 用 税 金 交 付		20,000	0.01	20,000	0.02	20,000	0.02	100.00
自 動 車 取 得 税 金 交 付		120,000	0.10	150,000	0.12	180,000	0.14	120.00
国 有 提 供 施 設 等 所 在 市 町 村 助 成 交 付 金		130,000	0.10	140,000	0.11	140,000	0.11	100.00
地 方 特 例 交 付 金		320,000	0.26	380,000	0.31	400,000	0.32	105.26
地 方 交 付 税		3,087,000	2.48	2,270,000	1.85	2,150,000	1.73	94.71
交 通 安 全 対 策 特 別 金 交 付		45,000	0.04	45,000	0.04	45,000	0.04	100.00
分 担 金 及 び 負 担 金		1,215,102	0.97	1,344,512	1.10	1,378,040	1.11	102.49
使 用 料 及 び 手 数 料		2,941,800	2.36	3,088,731	2.52	3,175,786	2.55	102.82
国 庫 支 出 金		20,574,085	16.52	19,627,754	15.99	21,224,078	17.05	108.13
県 支 出 金		6,878,409	5.52	7,148,491	5.82	7,741,948	6.22	108.30
財 産 収 入		107,386	0.09	114,763	0.09	135,092	0.11	117.71
寄 附 金		5,014	0.00	505,518	0.41	103,450	0.08	20.46
繰 入 金		2,700,216	2.17	3,284,700	2.68	2,633,995	2.12	80.19
繰 越 金		500,000	0.40	500,000	0.41	500,000	0.40	100.00
諸 収 入		3,574,588	2.87	2,672,631	2.18	2,782,711	2.24	104.12
市 債		10,050,400	8.07	7,606,900	6.20	7,489,900	6.02	98.46
計		124,570,000	100.00	122,730,000	100.00	124,460,000	100.00	101.41

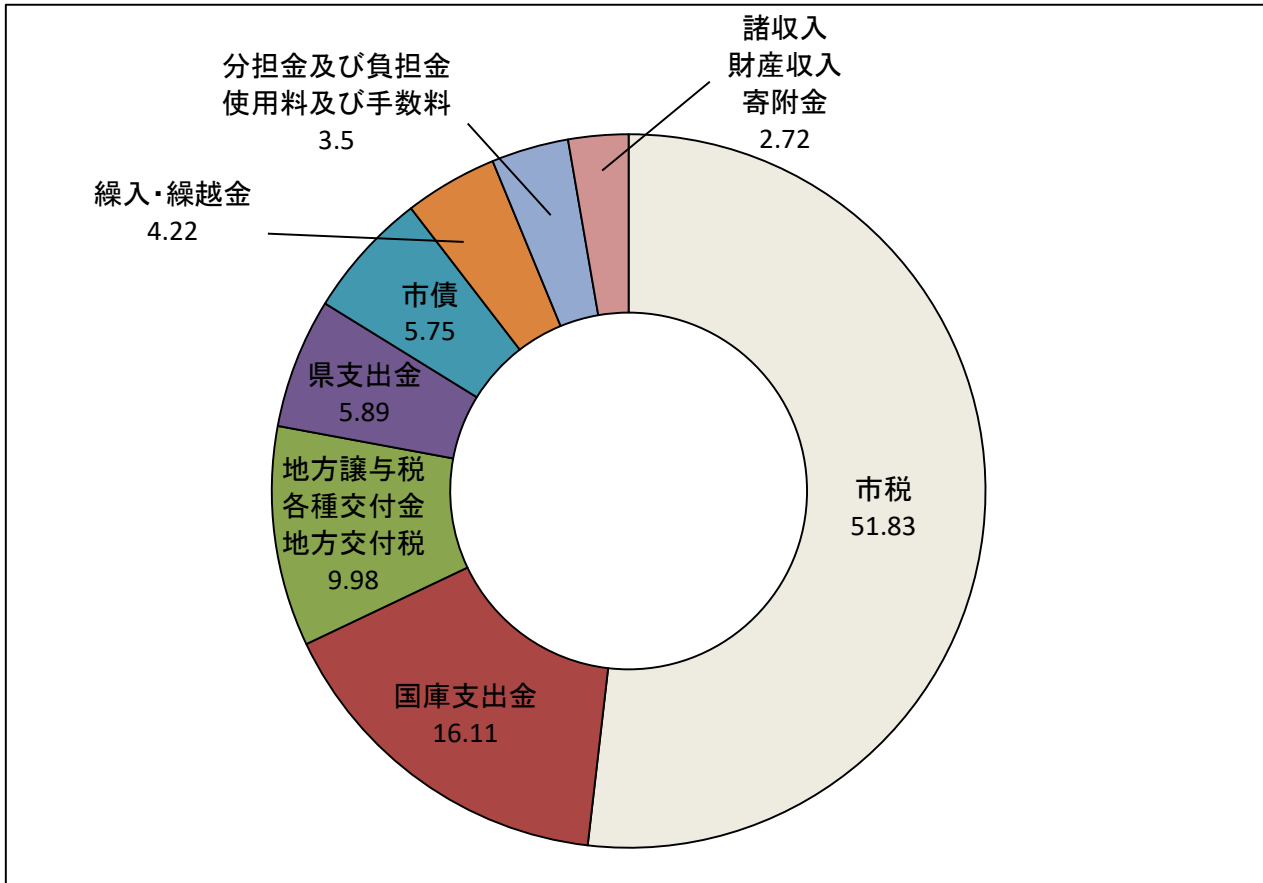
2. 一般会計歳入決算額

単位:千円,%

科目	年度	27年度		28年度		29年度		前年比
		決算額	構成比	決算額	構成比	決算額	構成比	
市	税	64,596,937	49.39	65,326,063	51.43	67,001,415	51.83	102.56
	市 民 税	31,558,008	24.13	31,677,479	24.94	32,372,840	25.04	102.20
	固 定 資 産 税	23,744,897	18.15	24,236,081	19.08	25,059,700	19.39	103.40
	軽 自 動 車 税	360,573	0.28	440,443	0.35	465,421	0.36	105.67
	市 た ば こ 税	2,585,447	1.98	2,510,484	1.97	2,406,989	1.86	95.88
	特別土地保有税	0	0.00	0	0.00	0	0.00	-
	事 業 所 税	1,346,039	1.03	1,369,686	1.08	1,475,933	1.14	107.76
	都 市 計 画 税	5,001,973	3.82	5,091,890	4.01	5,220,532	4.04	102.53
	地 方 譲 与 税	805,936	0.62	800,397	0.63	800,781	0.62	100.05
	利 子 割 交 付 金	109,128	0.08	61,961	0.05	97,110	0.07	156.73
	配 当 割 交 付 金	399,229	0.30	271,675	0.21	373,567	0.29	137.51
	株 式 等 譲 渡 所 得 割 交 付 金	418,720	0.32	200,499	0.16	437,073	0.34	217.99
	地 方 消 費 税 交 付 金	6,953,675	5.32	6,355,567	5.00	6,748,349	5.22	106.18
	ゴルフ場利用税交付金	22,757	0.02	23,960	0.02	22,587	0.02	94.27
	自動車取得税交付金	214,657	0.16	214,325	0.17	319,652	0.25	149.14
	国有提供施設等所在 市町村助成交付金	143,986	0.11	157,538	0.12	156,277	0.12	99.20
	地 方 特 例 交 付 金	329,373	0.25	346,103	0.27	371,761	0.29	107.41
	地 方 交 付 税	4,315,362	3.30	4,257,392	3.35	3,528,966	2.73	82.89
	交 通 安 全 対 策 特 別 交 付 金	53,740	0.04	53,293	0.04	50,423	0.04	94.61
	分 担 金 及 び 負 担 金	1,961,020	1.50	1,241,324	0.98	1,370,341	1.06	110.39
	使 用 料 及 び 手 数 料	2,165,519	1.66	3,074,716	2.42	3,155,121	2.44	102.62
	徴 税 手 数 料	29,893	0.02	30,952	0.02	30,967	0.02	100.05
	国 庫 支 出 金	20,201,657	15.45	20,290,535	15.98	20,832,939	16.11	102.67
	県 支 出 金	6,825,161	5.22	6,817,614	5.37	7,609,101	5.89	111.61
	賦課徴収費委託金	653,343	0.50	662,334	0.52	669,794	0.52	101.13
	財 産 収 入	281,456	0.21	200,753	0.16	135,211	0.10	67.35
	寄 附 金	11,983	0.01	14,195	0.01	69,587	0.05	490.22
	繰 入 金	5,244,580	4.01	1,886,465	1.49	1,592,463	1.23	84.42
	繰 越 金	3,731,906	2.85	2,884,531	2.27	3,864,513	2.99	133.97
	諸 収 入	3,555,287	2.72	4,065,294	3.20	3,307,164	2.56	81.35
	延 滞 金	227,605	0.17	240,814	0.19	186,483	0.19	77.44
	標識毀損亡失弁償金	0	0.00	0	0.00	0	0.00	-
	市 債	8,445,000	6.46	8,471,000	6.67	7,438,300	5.75	87.81
	計	130,787,069	100.00	127,015,200	100.00	129,282,701	100.00	101.79

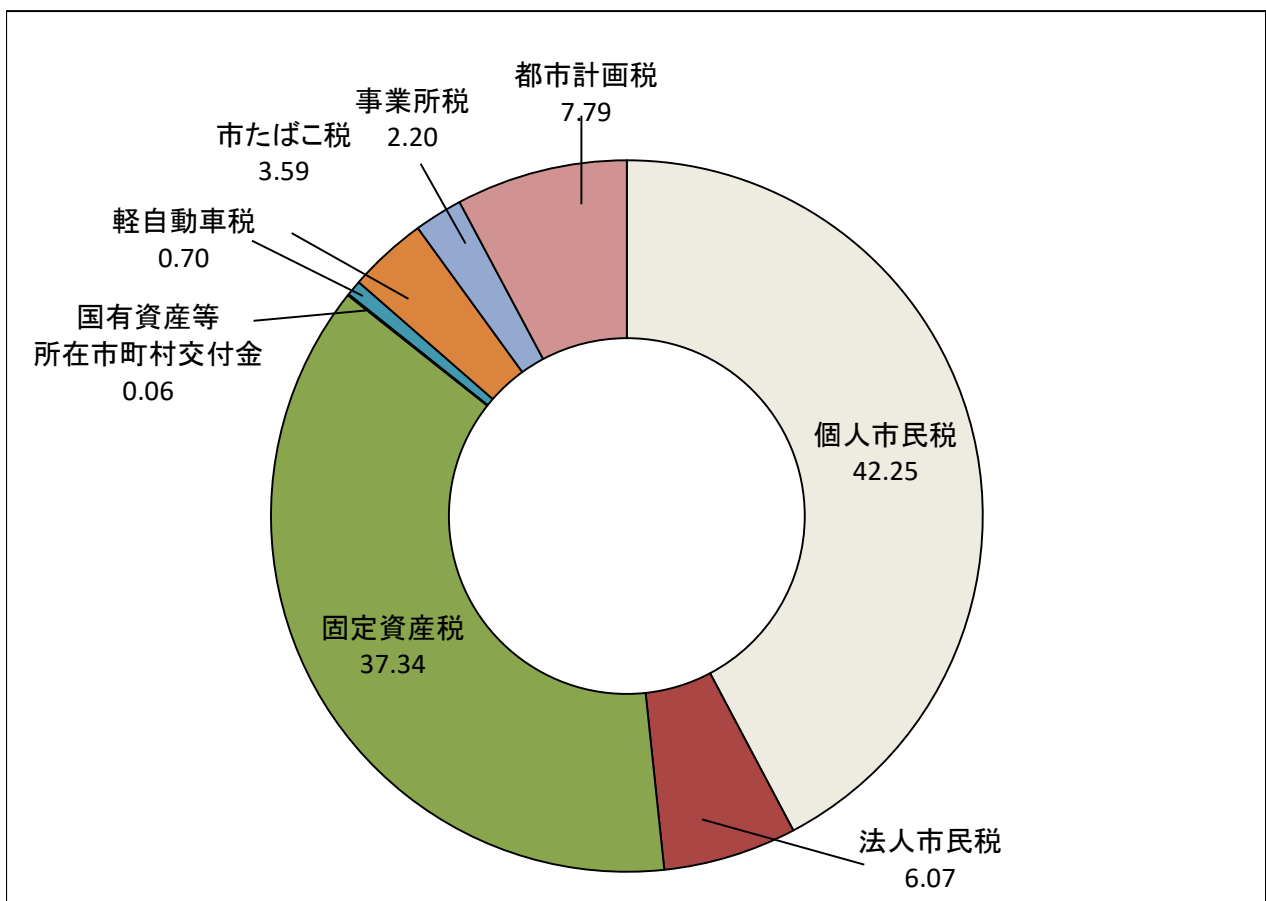
(1)平成29年度 一般会計歳入決算額の構成図

単位 %



(2)平成29年度 市税歳入決算額の税目別構成図

単位 %



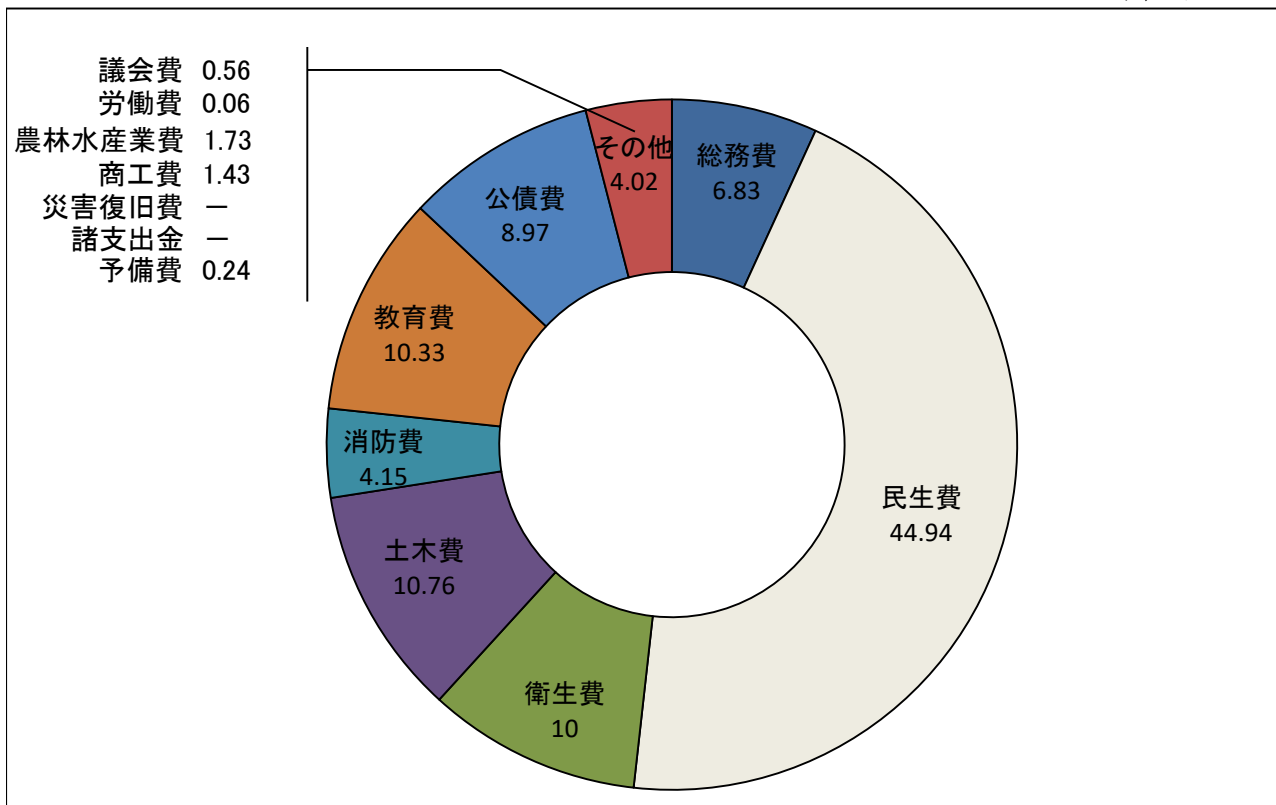
3. 一般会計歳出当初予算額

単位:千円,%

科目	年度	28年度		29年度		30年度		
		予 算 額	構成比	予 算 額	構成比	予 算 額	構成比	前年比
議 会 費		653,900	0.53	660,272	0.54	693,411	0.56	105.02
総 務 費		8,588,982	6.89	10,093,915	8.23	8,501,346	6.83	84.22
民 生 費		52,850,757	42.43	54,008,169	44.01	55,935,964	44.94	103.57
衛 生 費		12,108,154	9.72	11,918,011	9.71	12,445,235	10.00	104.42
労 働 費		80,559	0.06	77,858	0.06	70,473	0.06	90.51
農 林 水 産 業 費		990,565	0.80	1,010,665	0.82	2,159,134	1.73	213.63
商 工 費		1,859,500	1.49	1,855,962	1.51	1,784,941	1.43	96.17
土 木 費		14,013,987	11.25	12,240,454	9.97	13,386,708	10.76	109.36
消 防 費		5,774,075	4.64	5,101,831	4.16	5,169,347	4.15	101.32
教 育 費		15,237,226	12.23	14,047,283	11.45	12,851,642	10.33	91.49
災 害 復 旧 費		-	-	-	-	-	-	-
公 債 費		12,111,861	9.72	11,415,443	9.30	11,161,733	8.97	97.78
諸 支 出 金		434	0.00	137	0.00	66	-	48.18
予 備 費		300,000	0.24	300,000	0.24	300,000	0.24	100.00
計		124,570,000	100.00	122,730,000	100.00	124,460,000	100.00	101.41

平成30年度 一般会計歳出当初予算構成図

単位 %



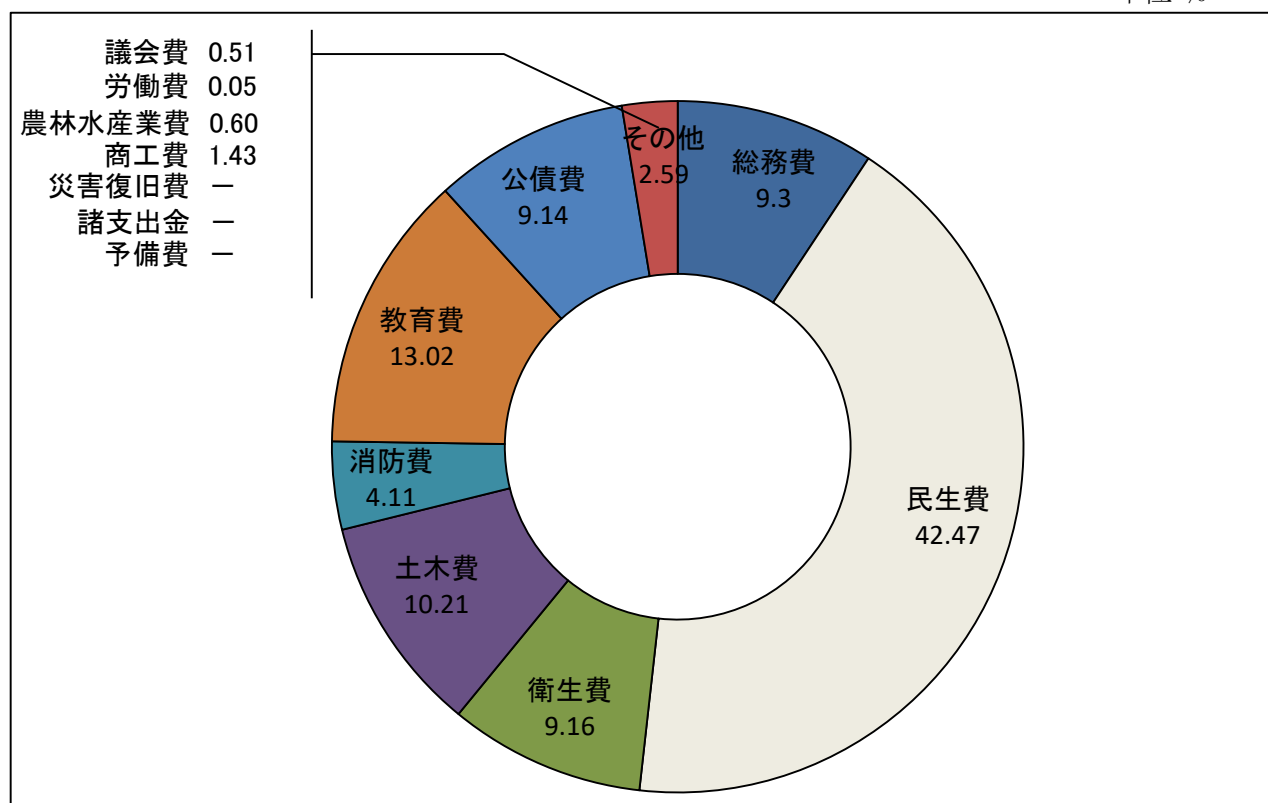
4. 一般会計歳出決算額

単位:千円,%

科目	年度	27年度		28年度		29年度		
		決算額	構成比	決算額	構成比	決算額	構成比	前年比
議会費		670,486	0.53	634,823	0.52	630,336	0.51	99.29
総務費		13,270,484	10.53	10,407,052	8.55	11,518,406	9.30	110.68
民生費		47,601,028	37.78	51,714,450	42.48	52,596,866	42.47	101.71
衛生費		11,672,640	9.27	11,868,394	9.75	11,339,739	9.16	95.55
労働費		72,711	0.06	128,107	0.10	68,818	0.05	53.72
農林水産業費		612,570	0.49	714,379	0.59	744,030	0.60	104.15
商工費		2,297,594	1.82	1,783,280	1.46	1,765,818	1.43	99.02
土木費		17,013,888	13.50	12,675,530	10.41	12,646,113	10.21	99.77
消防費		5,573,996	4.42	5,625,548	4.62	5,093,624	4.11	90.54
教育費		14,691,987	11.66	14,209,478	11.67	16,131,183	13.02	113.52
災害復旧費		-	-	-	-	-	-	-
公債費		12,525,009	9.94	11,989,624	9.85	11,320,994	9.14	94.42
諸支出金		144	-	22	-	8	-	36.36
予備費		-	-	-	-	-	-	-
計		126,002,537	100.00	121,750,687	100.00	123,855,935	100.00	101.73

平成29年度 一般会計歳出決算構成図

単位 %



5. 平成27年度市税決算額

税目		区分		
		予 算 現 額	調 定 額	収 入 済 額
個人市民税	現年課税分	26,627,000,000	27,014,401,400	26,612,594,974
	滞納繰越分	554,000,000	1,516,911,663	532,590,566
	小 計	27,181,000,000	28,531,313,063	27,145,185,540
法人市民税	現年課税分	4,296,000,000	4,423,799,000	4,401,134,114
	滞納繰越分	21,000,000	47,304,212	11,688,543
	小 計	4,317,000,000	4,471,103,212	4,412,822,657
固定資産税	現年課税分	22,866,000,000	23,580,058,300	23,363,310,962
	滞納繰越分	361,000,000	1,007,206,692	328,861,123
	小 計	23,227,000,000	24,587,264,992	23,692,172,085
国有資産等所在市町村交付金 (現年課税分)		52,000,000	52,724,600	52,724,600
軽自動車税	現年課税分	348,000,000	362,595,200	352,997,364
	滞納繰越分	8,000,000	32,220,010	7,575,602
	小 計	356,000,000	394,815,210	360,572,966
市たばこ税	現年課税分	2,562,000,000	2,585,447,029	2,585,447,029
	滞納繰越分	0	0	0
	小 計	2,562,000,000	2,585,447,029	2,585,447,029
特別土地保有税	現年課税分	0	0	0
	滞納繰越分	0	0	0
	小 計	0	0	0
事業所税	現年課税分	1,312,000,000	1,344,335,700	1,344,335,700
	滞納繰越分	4,000,000	16,706,700	1,703,400
	小 計	1,316,000,000	1,361,042,400	1,346,039,100
都市計画税	現年課税分	4,841,000,000	4,974,929,500	4,922,821,712
	滞納繰越分	87,000,000	243,015,727	79,151,425
	小 計	4,928,000,000	5,217,945,227	5,001,973,137
市 税 計	現年課税分	62,904,000,000	64,338,290,729	63,635,366,455
	滞納繰越分	1,035,000,000	2,863,365,004	961,570,659
	小 計	63,939,000,000	67,201,655,733	64,596,937,114

単位:円, %

不納欠損額	還付未済額	収入未済額	対予算増減	収 納 率	
				対予算	対調定
1,020,138	4,200,090	404,986,378	▲ 14,405,026	99.95	98.51
111,336,117	302,072	873,287,052	▲ 21,409,434	96.14	35.11
112,356,255	4,502,162	1,278,273,430	▲ 35,814,460	99.87	95.14
162,500	297,730	22,800,116	105,134,114	102.45	99.49
6,165,776	50,000	29,499,893	▲ 9,311,457	55.66	24.71
6,328,276	347,730	52,300,009	95,822,657	102.22	98.70
779,969	854,504	216,821,873	497,310,962	102.17	99.08
62,704,545	143,042	615,784,066	▲ 32,138,877	91.10	32.65
63,484,514	997,546	832,605,939	465,172,085	102.00	96.36
0	0	0	724,600	101.39	100.00
163,309	164,600	9,599,127	4,997,364	101.44	97.35
4,465,438	26,400	20,205,370	▲ 424,398	94.70	23.51
4,628,747	191,000	29,804,497	4,572,966	101.28	91.33
0	0	0	23,447,029	100.92	100.00
0	0	0	0	-	-
0	0	0	23,447,029	100.92	100.00
0	0	0	0	-	-
0	0	0	0	-	-
0	0	0	0	-	-
0	0	0	32,335,700	102.46	100.00
15,003,300	0	0	▲ 2,296,600	42.59	10.20
15,003,300	0	0	30,039,100	102.28	98.90
189,531	189,296	52,107,553	81,821,712	101.69	98.95
15,149,187	34,758	148,749,873	▲ 7,848,575	90.98	32.57
15,338,718	224,054	200,857,426	73,973,137	101.50	95.86
2,315,447	5,706,220	706,315,047	731,366,455	101.16	98.91
214,824,363	556,272	1,687,526,254	▲ 73,429,341	92.91	33.58
217,139,810	6,262,492	2,393,841,301	657,937,114	101.03	96.12

6. 平成28年度市税決算額

税目		区分		
		予算現額	調定額	収入済額
個人市民税	現年課税分	26,639,000,000	27,421,009,800	27,036,296,189
	滞納繰越分	430,000,000	1,266,250,166	464,884,527
	小計	27,069,000,000	28,687,259,966	27,501,180,716
法人市民税	現年課税分	3,841,000,000	4,178,261,300	4,164,406,083
	滞納繰越分	20,000,000	52,300,009	11,892,463
	小計	3,861,000,000	4,230,561,309	4,176,298,546
固定資産税	現年課税分	23,701,000,000	24,090,651,000	23,889,057,270
	滞納繰越分	273,000,000	832,024,262	295,521,140
	小計	23,974,000,000	24,922,675,262	24,184,578,410
国有資産等所在市町村交付金 (現年課税分)		51,000,000	51,502,600	51,502,600
軽自動車税	現年課税分	404,000,000	446,886,000	433,206,100
	滞納繰越分	8,000,000	29,518,697	7,236,885
	小計	412,000,000	476,404,697	440,442,985
市たばこ税	現年課税分	2,580,000,000	2,510,483,720	2,510,483,720
	滞納繰越分	0	0	0
	小計	2,580,000,000	2,510,483,720	2,510,483,720
特別土地保有税	現年課税分	0	0	0
	滞納繰越分	0	0	0
	小計	0	0	0
事業所税	現年課税分	1,350,000,000	1,369,685,800	1,369,685,800
	滞納繰越分	4,000,000	0	0
	小計	1,354,000,000	1,369,685,800	1,369,685,800
都市計画税	現年課税分	4,985,000,000	5,068,935,900	5,020,566,357
	滞納繰越分	65,000,000	200,381,103	71,323,536
	小計	5,050,000,000	5,269,317,003	5,091,889,893
市税計	現年課税分	63,551,000,000	65,137,416,120	64,475,204,119
	滞納繰越分	800,000,000	2,380,474,237	850,858,551
	小計	64,351,000,000	67,517,890,357	65,326,062,670

単位:円, %

不納欠損額	還付未済額	収入未済額	対予算増減	収 納 率	
				対予算	対調定
892,844	4,685,302	388,506,069	397,296,189	101.49	98.60
86,340,455	195,254	715,220,438	34,884,527	108.11	36.71
87,233,299	4,880,556	1,103,726,507	432,180,716	101.60	95.87
66,617	0	13,788,600	323,406,083	108.42	99.67
8,584,355	0	31,823,191	▲ 8,107,537	59.46	22.74
8,650,972	0	45,611,791	315,298,546	108.17	98.72
2,605,602	583,181	199,571,309	188,057,270	100.79	99.16
48,883,511	100,838	487,720,449	22,521,140	108.25	35.52
51,489,113	684,019	687,291,758	210,578,410	100.88	97.04
0	0	0	502,600	100.99	100.00
168,800	35,200	13,546,300	29,206,100	107.23	96.94
3,803,705	21,600	18,499,707	▲ 763,115	90.46	24.52
3,972,505	56,800	32,046,007	28,442,985	106.90	92.45
0	0	0	▲ 69,516,280	97.31	100.00
0	0	0	0	-	-
0	0	0	▲ 69,516,280	97.31	100.00
0	0	0	0	-	-
0	0	0	0	-	-
0	0	0	0	-	-
0	0	0	19,685,800	101.46	100.00
0	0	0	▲ 4,000,000	0.00	-
0	0	0	15,685,800	101.16	100.00
632,098	140,019	47,877,464	35,566,357	100.71	99.05
11,634,258	24,462	117,447,771	6,323,536	109.73	35.59
12,266,356	164,481	165,325,235	41,889,893	100.83	96.63
4,365,961	5,443,702	663,289,742	924,204,119	101.45	98.98
159,246,284	342,154	1,370,711,556	50,858,551	106.36	35.74
163,612,245	5,785,856	2,034,001,298	975,062,670	101.52	96.75

7. 平成29年度市税決算額

税目		区分		
		予 算 現 額	調 定 額	収 入 済 額
個人市民税	現年課税分	27,197,000,000	28,316,360,328	27,940,909,444
	滞納繰越分	378,000,000	1,097,720,649	363,803,497
	小 計	27,575,000,000	29,414,080,977	28,304,712,941
法人市民税	現年課税分	4,334,000,000	4,073,003,700	4,057,335,407
	滞納繰越分	7,000,000	45,611,791	10,791,581
	小 計	4,341,000,000	4,118,615,491	4,068,126,988
固定資産税	現年課税分	24,532,000,000	25,009,911,900	24,807,115,201
	滞納繰越分	239,000,000	687,487,873	213,820,929
	小 計	24,771,000,000	25,697,399,773	25,020,936,130
国有資産等所在市町村交付金 (現年課税分)		38,000,000	38,764,000	38,764,000
軽自動車税	現年課税分	440,000,000	472,772,200	458,114,400
	滞納繰越分	8,000,000	31,991,707	7,306,930
	小 計	448,000,000	504,763,907	465,421,330
市たばこ税	現年課税分	2,524,000,000	2,406,988,540	2,406,988,540
	滞納繰越分	0	0	0
	小 計	2,524,000,000	2,406,988,540	2,406,988,540
特別土地保有税	現年課税分	0	0	0
	滞納繰越分	0	0	0
	小 計	0	0	0
事業所税	現年課税分	1,412,000,000	1,475,932,800	1,475,932,800
	滞納繰越分	0	0	0
	小 計	1,412,000,000	1,475,932,800	1,475,932,800
都市計画税	現年課税分	5,155,000,000	5,217,470,200	5,169,034,860
	滞納繰越分	57,000,000	165,061,120	51,497,006
	小 計	5,212,000,000	5,382,531,320	5,220,531,866
市 税 計	現年課税分	65,632,000,000	67,011,203,668	66,354,194,652
	滞納繰越分	689,000,000	2,027,873,140	647,219,943
	小 計	66,321,000,000	69,039,076,808	67,001,414,595

単位:円, %

不納欠損額	還付未済額	収入未済額	対予算増減	収 納 率	
				対予算	対調定
808,309	3,433,248	378,075,823	743,909,444	102.74	98.67
59,352,049	328,141	674,893,244	▲ 14,196,503	96.24	33.14
60,160,358	3,761,389	1,052,969,067	729,712,941	102.65	96.23
192,391	200,000	15,675,902	▲ 276,664,593	93.62	99.62
3,970,266	0	30,849,944	3,791,581	154.17	23.66
4,162,657	200,000	46,525,846	▲ 272,873,012	93.71	98.77
554,587	596,801	202,838,913	275,115,201	101.12	99.19
73,255,628	100,721	400,512,037	▲ 25,179,071	89.46	31.10
73,810,215	697,522	603,350,950	249,936,130	101.01	97.37
0	0	0	764,000	102.01	100.00
27,800	93,800	14,723,800	18,114,400	104.12	96.90
2,821,700	9,600	21,872,677	▲ 693,070	91.34	22.84
2,849,500	103,400	36,596,477	17,421,330	103.89	92.21
0	0	0	▲ 117,011,460	95.36	100.00
0	0	0	0	-	-
0	0	0	▲ 117,011,460	95.36	100.00
0	0	0	0	-	-
0	0	0	0	-	-
0	0	0	0	-	-
0	0	0	63,932,800	104.53	100.00
0	0	0	0	-	-
0	0	0	63,932,800	104.53	100.00
95,113	142,299	48,482,526	14,034,860	100.27	99.07
17,656,530	21,479	95,929,063	▲ 5,502,994	90.35	31.20
17,751,643	163,778	144,411,589	8,531,866	100.16	96.99
1,678,200	4,466,148	659,796,964	722,194,652	101.10	99.02
157,056,173	459,941	1,224,056,965	▲ 41,780,057	93.94	31.92
158,734,373	4,926,089	1,883,853,929	680,414,595	101.03	97.05

II. 市 民 税

1. 個人市民税納税義務者数

単位:人,%

区分		年度	27年度		28年度		29年度	
				前年比		前年比		前年比
普通徴収	均等割のみ		7,495	95.13	6,925	92.39	6,610	95.45
	均・所合算		63,454	92.02	56,334	88.78	54,198	96.21
	所得割のみ		2,241	63.32	2,082	92.90	2,369	113.78
	計		73,190	91.06	65,341	89.28	63,177	96.69
特別徴収	給与特徴	均等割のみ	2,391	136.24	3,054	127.73	3,422	112.05
		均・所合算	112,343	107.21	123,311	109.76	127,879	103.70
		所得割のみ	1,528	104.87	1,392	91.10	1,441	103.52
		計	116,262	107.65	127,757	109.89	132,742	103.90
	年金特徴	均等割のみ	2,023	110.73	2,076	102.62	2,343	112.86
		均・所合算	15,060	102.08	15,573	103.41	16,783	107.77
		所得割のみ	0	0.00	0	0.00	0	0.00
		計	17,083	103.03	17,649	103.31	19,126	108.37
総計	均等割のみ		11,909	103.91	12,055	101.23	12,375	102.65
	均・所合算		190,857	101.25	195,218	102.28	198,860	101.87
	所得割のみ		3,769	75.44	3,474	92.17	3,810	109.67
	計		206,535	100.77	210,747	102.04	215,045	102.04

2. 法人市民税納税義務者数

単位:人,%

区分		年度	27年度		28年度		29年度	
				前年比		前年比		前年比
均等割のみ			5,815	101.57	5,872	100.98	5,954	101.40
均等割・法人税割			3,976	104.00	4,146	104.28	4,346	104.82
計			9,791	102.55	10,018	102.32	10,300	102.81

3. 個人市民税調定額

単位:千円,%

区分		年度	27年度		28年度		29年度	
				前年比		前年比		前年比
普通徴収	均等割		212,358	90.51	186,619	87.88	177,552	95.14
	所得割		6,365,625	92.33	5,665,330	89.00	6,061,302	106.99
	計		6,577,983	92.27	5,851,949	88.96	6,238,854	106.61
特別徴収	給与特徴	均等割	403,601	107.39	444,267	110.08	463,800	104.40
		所得割	18,643,218	104.16	19,672,320	105.52	20,107,435	102.21
		計	19,046,819	104.23	20,116,587	105.62	20,571,235	102.26
	年金特徴	均等割	88,715	103.20	88,689	99.97	93,990	105.98
		所得割	1,300,884	98.85	1,363,785	104.84	1,412,282	103.56
		計	1,389,599	99.12	1,452,474	104.52	1,506,272	103.70
総計	均等割		704,674	101.19	719,575	102.11	735,342	102.19
	所得割		26,309,727	100.77	26,701,435	101.49	27,581,019	103.29
	計		27,014,401	100.78	27,421,010	101.51	28,316,361	103.27

4. 法人市民税調定額

単位:千円,%

区分		年度	27年度		28年度		29年度	
				前年比		前年比		前年比
均等割			1,165,682	100.78	1,216,018	104.32	1,253,083	103.05
法人税割			3,258,117	97.23	2,962,243	90.92	2,819,920	95.20
計			4,423,799	98.14	4,178,261	94.45	4,073,003	97.48

5. 個人市民税所得者区分別調(市町村税課税状況等の調)

※市町村税課税状況等の調とは、市町村税の課税の状況等について、総務省自治税務局が各市町村を対象に調査する課税の状況に関する統計資料のことを示します。

(1) 所得割を納める納税義務者数

単位:人, %

区分	年度	28年度		29年度		30年度	
			構成比		構成比		構成比
給与		151,963	78.49	155,147	78.65	157,172	78.79
営業		6,505	3.36	6,591	3.34	6,601	3.31
農業		184	0.10	202	0.10	192	0.09
その他の所得		32,283	16.67	32,732	16.59	32,416	16.25
分離課税の譲渡所得		2,671	1.38	2,592	1.32	3,107	1.56
計		193,606	100.00	197,264	100.00	199,488	100.00

※市町村税課税状況等の調は、当初課税の状況を時点としているため、決算の数値とは異なります。

(2) 所得割額

単位:千円, %

区分	年度	28年度		29年度		30年度	
			構成比		構成比		構成比
給与		21,441,215	81.48	21,768,944	80.21	22,047,829	80.73
営業		976,825	3.71	966,777	3.56	983,386	3.60
農業		17,046	0.06	25,078	0.09	21,613	0.08
その他の所得		2,635,723	10.02	2,664,379	9.82	2,612,108	9.56
分離課税の譲渡所得		1,244,421	4.73	1,716,426	6.32	1,645,466	6.03
計		26,315,230	100.00	27,141,604	100.00	27,310,402	100.00

※市町村税課税状況等の調は、当初課税の状況を時点としているため、決算の数値とは異なります。

6. 個人市民税課税標準額段階別納税義務者及び所得割額（課税状況）

単位：人、千円、%

課税標準	区分	平成28年度		平成29年度		平成30年度	
			構成比		構成比		構成比
10万円以下	納税義務者	7,163	3.70	7,527	3.82	7,401	3.71
	所得割額	190,456	0.72	227,371	0.84	270,903	0.99
10万円超 100万円以下	納税義務者	56,352	29.11	56,938	28.87	57,017	28.59
	所得割額	1,818,274	6.91	1,870,347	6.89	1,898,229	6.95
100万円超 200万円以下	納税義務者	53,909	27.84	55,303	28.04	55,785	27.96
	所得割額	4,507,388	17.12	4,632,881	17.07	4,633,107	16.96
200万円超 300万円以下	納税義務者	31,903	16.48	32,713	16.57	33,477	16.78
	所得割額	4,486,158	17.05	4,569,984	16.84	4,660,583	17.07
300万円超 400万円以下	納税義務者	17,243	8.91	17,386	8.80	18,000	9.02
	所得割額	3,511,847	13.35	3,535,008	13.03	3,626,404	13.28
400万円超 550万円以下	納税義務者	13,931	7.20	14,095	7.15	14,104	7.07
	所得割額	3,843,987	14.61	4,004,214	14.75	3,876,353	14.19
550万円超 700万円以下	納税義務者	5,643	2.91	5,714	2.90	5,754	2.89
	所得割額	2,058,262	7.82	2,082,728	7.67	2,080,647	7.62
700万円超 1000万円以下	納税義務者	4,074	2.10	4,120	2.09	4,276	2.14
	所得割額	1,994,284	7.58	2,044,029	7.53	2,105,390	7.71
1000万円超	納税義務者	3,388	1.75	3,468	1.76	3,674	1.84
	所得割額	3,904,574	14.84	4,175,042	15.38	4,158,786	15.23
計	納税義務者	193,606	100.00	197,264	100.00	199,488	100.00
	所得割額	26,315,230	100.00	27,141,604	100.00	27,310,402	100.00

※市町村税課税状況等の調は、当初課税の状況を時点としているため、決算の数値とは異なります。

Ⅲ. 固定資産税 都市計画税

1. 固定資産税納税義務者数

単位:人,%

区分	年度	平成27年度		平成28年度		平成29年度	
			前年比		前年比		前年比
土地		124,861	101.02	126,590	101.38	128,407	101.44
家屋		121,167	101.25	123,033	101.54	125,005	101.60
実数		140,917	100.89	142,522	101.14	144,344	101.28
償却資産		3,785	104.38	3,925	103.70	4,103	104.54
国有資産等所在 市町村交付金		12	100.00	11	91.67	8	72.73
計		144,714	100.97	146,458	101.21	148,455	101.36

2. 都市計画税納税義務者数

単位:人,%

区分	年度	平成27年度		平成28年度		平成29年度	
			前年比		前年比		前年比
土地		117,843	101.02	119,564	101.46	121,310	101.46
家屋		114,965	101.30	116,822	101.62	118,775	101.67
実数		132,098	100.92	133,703	101.22	135,467	101.32

3. 固定資産税調定額

単位:千円,%

区分	年度	平成27年度		平成28年度		平成29年度	
			前年比		前年比		前年比
土地		9,740,851	100.52	9,723,919	99.83	9,774,095	100.52
家屋		10,732,308	99.11	11,170,974	104.09	11,777,887	105.43
償却資産		3,106,897	102.15	3,195,756	102.86	3,457,930	108.20
純固定資産税計		23,580,056	100.08	24,090,649	102.17	25,009,912	103.82
国有資産等所在 市町村交付金		52,724	98.75	51,502	97.68	38,764	75.27
計		23,632,782	100.08	24,142,153	102.16	25,048,676	103.75

4. 都市計画税調定額

単位:千円,%

区分	年度	平成27年度		平成28年度		平成29年度	
			前年比		前年比		前年比
土地		2,708,849	100.24	2,702,996	99.78	2,713,116	100.37
家屋		2,266,080	99.15	2,365,939	104.41	2,504,354	105.85
計		4,974,929	99.74	5,068,935	101.89	5,217,470	102.93

5. 国有資産等所在市町村交付金

単位:円,%

区分	年度	平成27年度		平成28年度		平成29年度	
			前年比		前年比		前年比
交 付 金	関東財務局	25,725,700	95.27	24,579,900	95.55	19,733,000	80.28
	気象庁	1,666,600	97.25	1,614,800	96.89	0	0.00
	関東地方建設局	1,244,900	98.97	1,195,000	95.99	1,169,500	97.87
	(道路整備)	1,192,700	98.93	1,195,000	100.19	1,169,500	97.87
	(治水特別)	52,200	100.00	0	0.00	0	0.00
	北関東防衛局	15,018,200	105.29	15,138,800	100.80	10,150,800	67.05
	農林水産大臣 官房経理課	371,900	95.19	359,300	96.61	349,200	97.19
	関東農政局	796,300	91.58	760,700	95.53	727,300	95.61
	千葉県	5,807,800	101.84	5,832,300	100.42	5,361,100	91.92
	東京国税局	473,300	94.70	447,900	94.63	0	0.00
	内閣府大臣 官房会計課	601,300	96.36	579,100	96.31	557,400	96.25
	厚生労働大臣 官房会計課	759,200	95.83	748,200	98.55	715,700	95.66
会計検査院	259,400	94.46	246,600	95.07	0	0.00	
計		52,724,600	98.75	51,502,600	97.68	38,764,000	75.27

6. 固定資産税(土地)に関する概要

(1) 地目別筆数

単位:筆, %

区分		平成28年度		平成29年度		平成30年度	
			構成比		構成比		構成比
筆 数	田	8,392	3.71	8,383	3.69	8,371	3.66
	畑	18,904	8.35	18,470	8.14	18,196	7.97
	宅地	173,156	76.49	175,031	77.08	176,802	77.38
	山林	8,616	3.81	8,303	3.66	8,164	3.57
	雑種地等	17,292	7.64	16,879	7.43	16,955	7.42
	計	226,360	100.00	227,066	100.00	228,488	100.00

(2) 地目別地積

単位:m², %

区分		平成28年度		平成29年度		平成30年度	
			構成比		構成比		構成比
地 積	田	13,073,127	17.50	13,075,920	17.56	13,058,841	17.53
	畑	14,527,192	19.44	14,193,919	19.06	14,003,411	18.80
	宅地	32,446,327	43.43	33,131,209	44.50	33,442,379	44.90
	山林	6,822,282	9.13	6,588,372	8.85	6,483,518	8.71
	雑種地等	7,840,757	10.50	7,470,624	10.03	7,495,898	10.06
	計	74,709,685	100.00	74,460,044	100.00	74,484,047	100.00

(3) 地目別決定価格

単位:千円, %

区分		平成28年度		平成29年度		平成30年度	
			構成比		構成比		構成比
決 定 価 格	田	1,246,644	0.06	1,246,998	0.06	1,246,061	0.06
	畑	53,641,186	2.63	47,577,996	2.33	44,324,251	2.12
	宅地	1,822,591,961	89.49	1,848,170,708	90.46	1,903,927,289	90.89
	山林	16,136,005	0.79	14,662,361	0.72	13,879,372	0.66
	雑種地等	143,147,297	7.03	131,415,742	6.43	131,418,023	6.27
	計	2,036,763,093	100.00	2,043,073,805	100.00	2,094,794,996	100.00

7. 固定資産税(家屋)に関する概要

(1) 棟数

単位:棟,%

区分	年度	平成28年度		平成29年度		平成30年度	
			構成比		構成比		構成比
木 造	専用住宅	83,047	70.11	84,167	70.32	85,311	70.51
	その他住宅	5,627	4.75	5,639	4.71	5,660	4.68
	事務所	864	0.73	863	0.72	869	0.72
	店舗・銀行						
	工場・倉庫	881	0.74	867	0.73	868	0.72
	旅館・ホテル						
	病院	99	0.08	89	0.07	91	0.07
	その他	4,063	3.43	4,024	3.36	3,990	3.30
	計	94,581	79.84	95,649	79.91	96,789	80.00
非 木 造	住宅						
	アパート	15,389	12.99	15,546	12.99	15,671	12.95
	事務所						
	店舗・銀行	2,466	2.08	2,480	2.07	2,475	2.05
	工場・倉庫	3,330	2.81	3,291	2.75	3,316	2.74
	ホテル・病院	171	0.15	174	0.15	176	0.14
	その他	2,522	2.13	2,551	2.13	2,565	2.12
	計	23,878	20.16	24,042	20.09	24,203	20.00
合	計	118,459	100.00	119,691	100.00	120,992	100.00

(2)床面積

単位:㎡,%

区分		平成28年度		平成29年度		平成30年度	
			構成比		構成比		構成比
木 造	専用住宅	8,848,638	41.66	8,981,834	41.60	9,115,466	41.13
	その他住宅	986,312	4.64	995,586	4.61	1,011,638	4.56
	事務所	88,728	0.42	90,381	0.42	92,121	0.42
	店舗・銀行						
	工場・倉庫	59,122	0.28	58,550	0.27	59,315	0.27
	旅館・ホテル						
	病院	10,981	0.05	10,700	0.05	11,008	0.05
	その他	141,479	0.67	141,052	0.65	140,604	0.63
	計	10,135,260	47.72	10,278,103	47.60	10,430,152	47.06
非 木 造	住宅	5,827,305	27.43	5,965,540	27.63	6,082,768	27.45
	アパート						
	事務所	2,156,158	10.15	2,180,768	10.10	2,296,978	10.36
	店舗・銀行						
	工場・倉庫	2,660,611	12.53	2,678,081	12.40	2,849,873	12.86
	ホテル・病院	289,389	1.36	315,793	1.46	320,933	1.45
	その他	171,295	0.81	175,193	0.81	181,524	0.82
	計	11,104,758	52.28	11,315,375	52.40	11,732,076	52.94
合	計	21,240,018	100.00	21,593,478	100.00	22,162,228	100.00

(3) 決定価格

単位:千円,%

区分		平成28年度		平成29年度		平成30年度	
			構成比		構成比		構成比
木 造	専用住宅	248,022,021	29.77	259,709,555	29.93	254,681,843	28.83
	その他住宅	24,482,906	2.94	25,905,265	2.98	26,401,574	2.99
	事務所	2,180,511	0.26	2,306,197	0.27	2,260,585	0.25
	店舗・銀行						
	工場・倉庫	399,651	0.05	404,514	0.05	409,630	0.05
	旅館・ホテル	286,517	0.03	282,432	0.03	278,109	0.03
	病院						
	その他	834,954	0.10	862,921	0.10	833,365	0.09
	計	276,206,560	33.15	289,470,884	33.36	284,865,106	32.24
非 造	住宅	311,617,116	37.40	325,340,504	37.49	331,406,673	37.51
	アパート						
	事務所	129,264,019	15.51	131,268,805	15.13	137,677,190	15.58
	店舗・銀行						
	工場・倉庫	86,239,384	10.35	88,363,352	10.18	95,892,010	10.86
	ホテル・病院	25,949,457	3.11	29,198,435	3.37	29,420,124	3.33
	その他	3,971,126	0.48	4,081,958	0.47	4,241,207	0.48
	計	557,041,102	66.85	578,253,054	66.64	598,637,204	67.76
合	計	833,247,662	100.00	867,723,938	100.00	883,502,310	100.00

8. 固定資産税(償却資産)に関する概要

(1) 決定価格

単位:千円,%

区分		平成28年度		平成29年度		平成30年度	
			構成比		構成比		構成比
市長が価格等を決定したもの	構 築 物	60,177,514	26.16	68,314,826	28.21	71,565,215	29.26
	機 械 及 び 置 装	60,853,918	26.46	60,574,218	25.02	61,203,022	25.03
	船 舶	4,489	0.00	5,308	0.00	5,458	0.00
	航 空 機	8,136	0.00	23,757	0.01	7,846	0.00
	車 両 及 び 運 搬 具	839,805	0.37	864,641	0.36	907,384	0.37
	工 具 及 び 備 品	35,333,967	15.36	39,207,879	16.19	39,013,498	15.95
	計	157,217,829	68.35	168,990,629	69.79	172,702,423	70.61
法第三八九条関係	総務大臣が価格を決定したもの	65,306,825	28.39	65,442,290	27.02	64,126,051	26.22
	県知事が価格を決定したもの	7,510,497	3.26	7,717,733	3.19	7,749,879	3.17
	計	72,817,322	31.65	73,160,023	30.21	71,875,930	29.39
合 計	230,035,151	100.00	242,150,652	100.00	244,578,353	100.00	

(2) 課税標準額

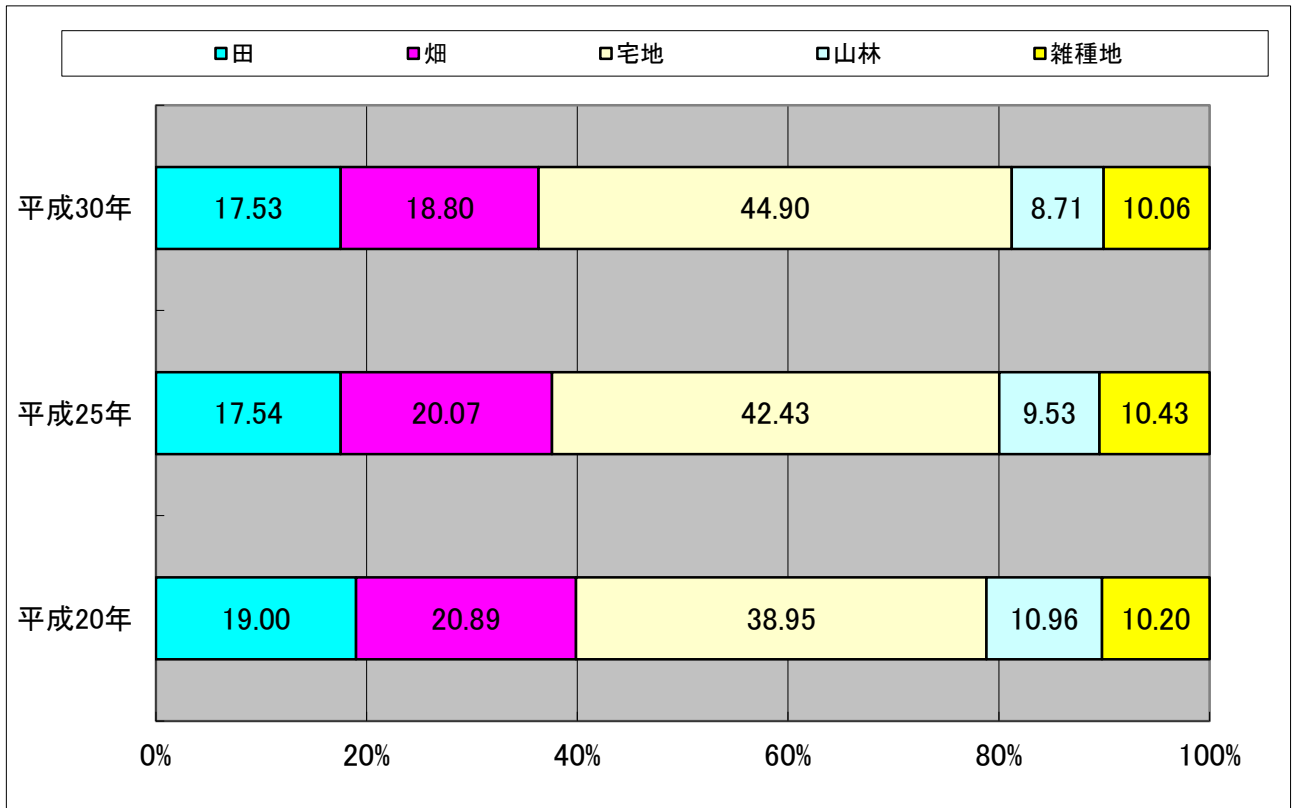
単位:千円,%

区分		平成28年度		平成29年度		平成30年度	
			構成比		構成比		構成比
市長が価格等を決定したもの	構 築 物	60,004,391	26.90	68,242,735	29.00	71,498,985	30.03
	機 械 及 び 置 装	59,637,906	26.73	59,461,535	25.27	60,241,209	25.30
	船 舶	4,455	0.00	5,273	0.00	5,423	0.00
	航 空 機	8,136	0.00	23,757	0.01	7,846	0.01
	車 両 及 び 運 搬 具	839,805	0.38	863,847	0.37	906,938	0.38
	工 具 及 び 備 品	35,305,933	15.83	39,186,984	16.66	39,000,405	16.38
	計	155,800,626	69.84	167,784,131	71.31	171,660,806	72.10
法第三八九条関係	総務大臣が価格を決定したもの	62,178,967	27.88	62,228,469	26.45	61,186,779	25.70
	県知事が価格を決定したもの	5,087,166	2.28	5,269,748	2.24	5,253,136	2.20
	計	67,266,133	30.16	67,498,217	28.69	66,439,915	27.90
合 計	223,066,759	100.00	235,282,348	100.00	238,100,721	100.00	

9. 固定資産税の構成

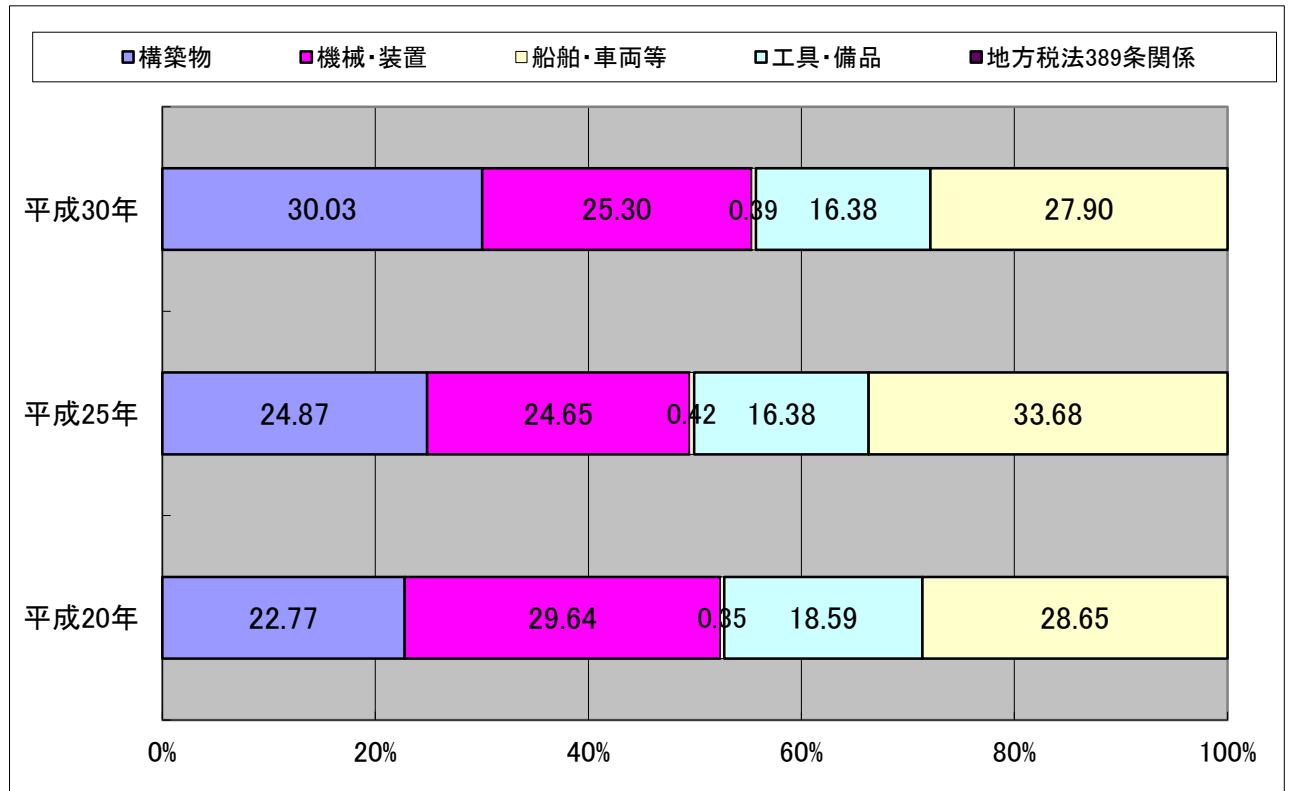
(1) 土地地目別地積の構成

単位：%



(2) 償却資産種類別課税標準額の構成

単位：%



10. 固定資産課税台帳縦覧件数

単位:件,人

区分	年度	平成24年度	平成25年度	平成26年度	平成27年度	平成28年度	平成29年度	平成30年度
土地		92	40	33	34	40	20	58
家屋		46	7	32	15	2	37	35
償却資産		0	0	0	0	0	0	0
計		138	47	65	49	42	57	93
縦覧者数		25	12	11	12	4	8	10

11. 固定資産評価審査状況

単位:件

区分	年度	平成24年度	平成25年度	平成26年度	平成27年度	平成28年度	平成29年度	平成30年度※	
土地	申出件数	6	1	0	0	0	1	0	
	処 理	取下	3	0	-	-	-	-	-
		却下	0	0	-	-	-	1	-
		棄却	3	1	-	-	-	-	-
		容認	0	0	-	-	-	-	-
家屋	申出件数	5	0	0	0	0	1	1	
	処 理	取下	3	-	-	-	-	-	-
		却下	0	-	-	-	-	1	-
		棄却	2	-	-	-	-	-	-
		容認	0	-	-	-	-	-	-
償却資産	申出件数	0	0	0	0	0	0	0	
	処 理	取下	-	-	-	-	-	-	-
		却下	-	-	-	-	-	-	-
		棄却	-	-	-	-	-	-	-
		容認	-	-	-	-	-	-	-
計	申出件数	11	1	0	0	0	2	1	
	処 理	取下	6	0	0	0	0	0	0
		却下	0	0	0	0	0	2	0
		棄却	5	1	0	0	0	0	0
		容認	0	0	0	0	0	0	0

※平成30年9月1日時点

12. 都市計画税(土地)に関する概要

単位:筆, 千㎡, 千円, %

区分	年度	平成28年度		平成29年度		平成30年度	
			構成比		構成比		構成比
(1) 地目別筆数							
筆数	農地	5,308	3.43	4,917	3.16	4,685	2.99
	宅地	137,954	89.14	139,845	89.97	141,455	90.28
	その他	11,493	7.43	10,682	6.87	10,551	6.73
	計	154,755	100.00	155,444	100.00	156,691	100.00
(2) 地目別地積							
地積	農地	3,339	9.34	3,047	8.59	2,906	8.18
	宅地	27,668	77.39	28,341	79.86	28,644	80.63
	その他	4,745	13.27	4,101	11.55	3,975	11.19
	計	35,752	100.00	35,489	100.00	35,525	100.00
(3) 地目別決定価格							
決定価格	農地	52,806,229	2.72	46,784,193	2.41	43,534,674	2.18
	宅地	1,745,139,507	90.01	1,771,323,131	91.05	1,827,743,217	91.52
	その他	140,907,227	7.27	127,254,366	6.54	125,812,533	6.30
	計	1,938,852,963	100.00	1,945,361,690	100.00	1,997,090,424	100.00

13. 都市計画税(家屋)に関する概要

単位:筆, 千㎡, 千円, %

区分	年度	平成28年度		平成29年度		平成30年度	
			構成比		構成比		構成比
(1) 棟数							
棟数	木造	85,611	80.53	86,666	80.61	87,780	80.70
	非木造	20,703	19.47	20,841	19.39	20,990	19.30
	計	106,314	100.00	107,507	100.00	108,770	100.00
(2) 床面積							
床面積	木造	9,296,409	47.40	9,435,940	47.28	9,583,183	46.70
	非木造	10,314,804	52.60	10,523,184	52.72	10,939,323	53.30
	計	19,611,213	100.00	19,959,124	100.00	20,522,506	100.00
(3) 決定価格							
決定価格	木造	257,933,350	32.86	270,860,693	33.08	267,020,915	31.93
	非木造	526,947,587	67.14	547,984,275	66.92	569,239,405	68.07
	計	784,880,937	100.00	818,844,968	100.00	836,260,320	100.00

IV. 諸 税

1. 軽自動車税課税台数

単位:台,%

区分	年度	平成27年度		平成28年度		平成29年度	
			構成比		構成比		構成比
自原 動 機 車 付	50cc 以下	14,480	18.88	13,852	17.78	13,277	16.89
	90cc 以下	820	1.07	784	1.00	747	0.95
	125cc 以下	3,143	4.10	3,224	4.14	3,398	4.32
	ミニカー	177	0.23	185	0.24	197	0.25
軽 自 動 車	二輪	3,736	4.87	3,747	4.81	3,715	4.73
	三輪	1	0.00	1	0.00	1	0.00
	四輪乗用	36,955	48.17	38,582	49.54	39,898	50.77
	四輪貨物	11,525	15.02	11,447	14.70	11,328	14.41
自 動 車 特 殊	小型 農耕作業用	1,085	1.42	1,096	1.41	1,093	1.39
	その他	517	0.67	543	0.70	551	0.70
二 自 輪 の 小 型 車		4,272	5.57	4,422	5.68	4,391	5.59
計		76,711	100.00	77,883	100.00	78,596	100.00

2. 軽自動車税調定額

単位:円,%

区分	年度	平成27年度		平成28年度		平成29年度	
			構成比		構成比		構成比
自原 動 機 車 付	50cc 以下	14,480,000	4.00	27,704,000	6.20	26,554,000	5.62
	90cc 以下	984,000	0.27	1,568,000	0.35	1,494,000	0.32
	125cc 以下	5,028,800	1.39	7,737,600	1.73	8,155,200	1.73
	ミニカー	442,500	0.12	684,500	0.15	728,900	0.15
軽 自 動 車	二輪	8,966,400	2.47	13,489,200	3.02	13,374,000	2.83
	三輪	3,100	0.00	4,600	0.00	4,600	0.00
	四輪乗用	266,074,500	73.38	312,037,700	69.82	338,132,500	71.52
	四輪貨物	45,362,000	12.51	51,294,300	11.48	52,108,900	11.02
自 動 車 特 殊	小型 農耕作業用	1,736,000	0.48	2,630,400	0.59	2,623,200	0.55
	その他	2,429,900	0.67	3,203,700	0.72	3,250,900	0.69
二 自 輪 の 小 型 車		17,088,000	4.71	26,532,000	5.94	26,346,000	5.57
計		362,595,200	100.00	446,886,000	100.00	472,772,200	100.00

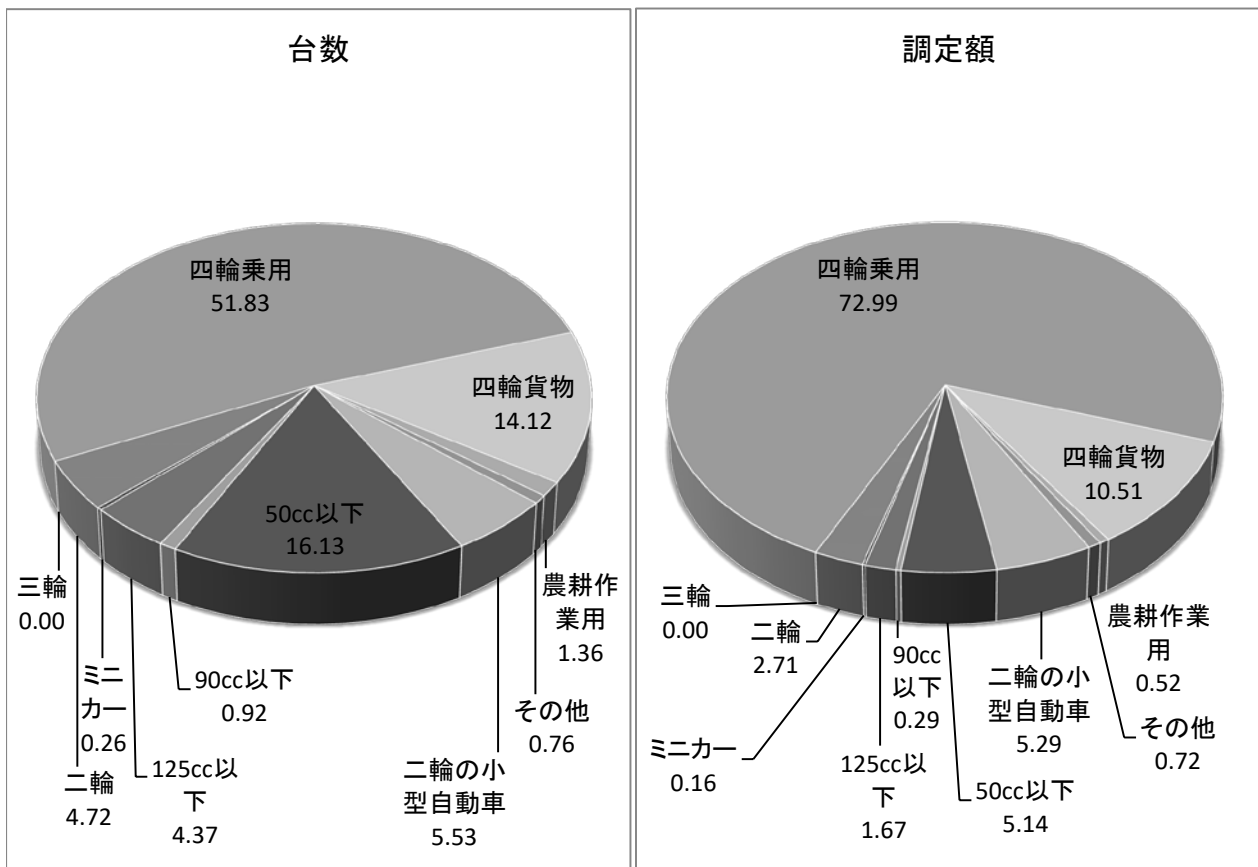
3. 平成30年度 軽自動車税当初課税状況(4月1日現在)

(1) 課税台数及び調定額

単位:台,円,%

区分	年度	課税台数		調定額			
		構成比	前年比	構成比	前年比		
自原 動 機 車 付 軽 自 動 車	50cc以下	13,024	16.13	98.06	26,048,000	5.14	98.06
	90cc以下	743	0.92	99.60	1,486,000	0.29	99.60
	125cc以下	3,530	4.37	104.01	8,472,000	1.67	104.01
	ミニカー	212	0.26	108.16	784,400	0.16	108.16
自 動 特 殊 車	二輪	3,813	4.72	102.09	13,726,800	2.71	102.09
	三輪	1	0.00	100.00	4,600	0.00	100.00
	四輪乗用	41,855	51.83	102.94	369,705,900	72.99	107.29
	四輪貨物	11,404	14.12	99.67	53,260,000	10.51	101.17
自 動 特 殊 車	農耕作業用	1,095	1.36	99.82	2,628,000	0.52	99.82
	その他	614	0.76	110.63	3,622,600	0.72	110.63
二輪の小型自動車		4,468	5.53	100.38	26,808,000	5.29	100.38
計		80,759	100.00	101.51	506,546,300	100.00	105.48

平成30年度 軽自動車税種別台数・調定額構成比



4. 市たばこ税に関する調

単位:本,円,%

区分 \ 年度	平成27年度		平成28年度		平成29年度	
		前年比		前年比		前年比
売 渡 本 数	502,178,023	99.96	486,666,861	96.91	464,043,721	95.35
調 定 額	2,585,447,029	99.85	2,510,483,720	97.10	2,406,988,540	95.88

5. 事業所税調定額

単位:円,%

区分 \ 年度	平成27年度		平成28年度		平成29年度	
		前年比		前年比		前年比
資 産 割	1,192,907,500	102.28	1,210,660,500	101.49	1,308,650,100	108.09
従 業 者 割	151,428,200	100.50	159,025,300	105.02	167,282,700	105.19
計	1,344,335,700	102.07	1,369,685,800	101.89	1,475,932,800	107.76

6. 特別土地保有税調定額

単位:円,%

区分 \ 年度	平成27年度		平成28年度		平成29年度	
		前年比		前年比		前年比
保 有 分	-	-	-	-	-	-
取 得 分	-	-	-	-	-	-
計	-	-	-	-	-	-

V. その他収入

1. 証明発行件数及び手数料

単位:件,円

区分	年度	平成27年度		平成28年度		平成29年度	
		件数	金額	件数	金額	件数	金額
所得証明		13,294	3,988,200	13,027	3,908,100	13,142	3,942,600
課税証明		28,665	8,599,500	31,828	9,548,400	31,824	9,547,200
非課税証明		23,467	7,040,100	23,067	6,920,100	22,940	6,882,000
評価証明		6,361	1,908,300	6,257	1,877,100	6,275	1,882,500
住宅用 家屋証明		2,782	3,616,600	3,041	3,953,300	2,888	3,754,400
記載事項証明		3,056	916,800	3,363	1,008,900	3,615	1,084,500
公課証明		1,348	404,400	1,360	408,000	1,508	452,400
公簿閲覧		377	113,100	439	131,700	348	104,400
納税証明		8,664	2,599,200	8,482	2,544,600	8,632	2,589,600
名寄帳証明		2,089	626,700	1,974	592,200	2,129	638,700
その他 (営業, 登載等)		267	80,100	200	60,000	295	88,500
計		90,370	29,893,000	93,038	30,952,400	93,596	30,966,800

2. 国有提供施設等所在市町村助成交付金調定額

単位:円,%

区分	年度	平成27年度		平成28年度		平成29年度	
			前年比		前年比		前年比
交付時期	12月	143,986,000	97.77	157,538,000	109.41	156,277,000	99.2
計		143,986,000	97.77	157,538,000	109.41	156,277,000	99.2

3. 賦課徴収費委託金調定額

単位:円,%

区分	年度	平成27年度		平成28年度		平成29年度	
			前年比		前年比		前年比
計		653,343,229	99.69	662,334,205	101.38	669,794,200	101.13

4. 賦課徴収費委託金交付基準別内訳

単位:円,%

県税条例 第40条第1項	年度	平成27年度		平成28年度		平成29年度	
			構成比		構成比		構成比
納税通知書等の枚数		-	-	-	-	-	-
納税義務者数 (義務者数×3,000円)		606,228,000	92.79	619,323,000	93.51	631,740,000	94.32
県民税払込済金額		1,891,742	0.29	1,771,191	0.27	936,521	0.14
市県民税還付金額		-	-	-	-	-	0.00
過誤納金額		27,786,593	4.25	27,951,642	4.22	28,017,206	4.18
県民税控除不能配当割		16,993,976	2.60	13,185,219	1.99	8,995,286	1.34
市県民税還付加算金		442,918	0.07	103,153	0.01	105,187	0.02
税源移譲所得変動分		-	-	-	-	-	-
その他		0	0.00	0	0.00	-	0.00
計		653,343,229	100.00	662,334,205	100.00	669,794,200	100.00

5. 標識毀損亡失弁償金調定額

単位:件,円,%

区分	年度	平成27年度			平成28年度			平成29年度		
		件数	金額	前年比	件数	金額	前年比	件数	金額	前年比
計		0	0	-	0	0	-	0	0	-

6. 延滞金調定額

単位:件,円

区分	年度	平成27年度		平成28年度		平成29年度	
		件数	金額	件数	金額	件数	金額
個人市民税	現年	3,000	3,648,493	2,573	3,153,897	2,024	3,049,049
	繰越	20,914	130,528,478	20,827	131,698,241	17,443	98,304,596
	計	23,914	134,176,971	23,400	134,852,138	19,467	101,353,645
法人市民税	現年	212	996,100	209	1,170,000	237	1,320,600
	繰越	237	2,041,500	173	1,470,300	163	1,880,000
	計	449	3,037,600	382	2,640,300	400	3,200,600
固定資産税 都市計画税	現年	1,966	4,607,150	1,934	4,814,354	1,746	4,234,200
	繰越	10,173	82,816,584	9,596	96,294,484	8,811	75,324,600
	計	12,139	87,423,734	11,530	101,108,838	10,557	79,558,800
軽自動車税	現年	0	0	3	3,000	4	4,000
	繰越	441	869,100	482	1,034,800	491	909,600
	計	441	869,100	485	1,037,800	495	913,600
市たばこ税	現年	0	0	0	0	0	0
	繰越	0	0	0	0	0	0
	計	0	0	0	0	0	0
事業所税	現年	8	271,700	5	15,100	2	822,900
	繰越	2	255,100	0	0	0	0
	計	10	526,800	5	15,100	2	822,900
合計	現年	5,186	9,523,443	4,724	9,156,351	4,013	9,430,749
	繰越	31,767	216,510,762	31,078	230,497,825	26,908	176,418,796
	計	36,953	226,034,205	35,802	239,654,176	30,921	185,849,545

※件数は期別単位で集計しています。

VI. 収 納

1. 市税負担状況

(1) 市税一人当り負担額

単位:人,円,%

区分 \ 年度	平成27年度		平成28年度		平成29年度	
		前年比		前年比		前年比
人口(年度末)	415,200	101.41	418,824	100.87	422,385	100.85
個人市民税	68,717	98.29	68,495	99.68	69,638	101.67
純固定資産税	59,218	97.66	59,506	100.49	60,839	102.24
軽自動車税	951	101.59	1,138	119.66	1,195	105.01
市たばこ税	6,227	98.47	5,994	96.26	5,699	95.07
都市計画税	12,567	97.19	12,581	100.11	12,743	101.29
計	147,680	97.97	147,714	100.02	150,114	101.62

※各年度末翌日(例:平成29年度は、平成30年4月1日)の常住人口をもとに算出しております。

(2) 市税一世帯当り負担額

単位:世帯,円,%

区分 \ 年度	平成27年度		平成28年度		平成29年度	
		前年比		前年比		前年比
世帯数(年度末)	177,187	103.04	180,484	101.86	183,893	101.89
個人市民税	161,024	96.74	158,946	98.71	159,952	100.63
純固定資産税	138,764	96.11	138,088	99.51	139,741	101.20
軽自動車税	2,228	99.97	2,640	118.49	2,745	103.97
市たばこ税	14,592	96.91	13,910	95.33	13,089	94.10
都市計画税	29,449	95.66	29,195	99.14	29,270	100.26
計	346,057	96.42	342,779	99.05	344,797	100.59

2. 収納種別実施状況

(1)取扱状況(件数)

単位:件,%

種別	平成27年度		平成28年度		平成29年度	
	件数	割合	件数	割合	件数	割合
金融機関窓口等	308,295	32.49	283,195	30.84	264,696	29.30
口座振替	249,619	26.30	254,881	27.75	259,994	28.78
コンビニ	295,076	31.09	283,513	30.87	281,313	31.13
クレジット	6,162	0.65	7,420	0.81	9,050	1.00
ペイジー	89,778	9.46	89,156	9.71	88,150	9.76
モバイルレジ	117	0.01	179	0.02	273	0.03
計	949,047	100.00	918,344	100.00	903,476	100.00

※件数は収納データの延べ件数です。

(基本的に1期に対し1件、全納は4期あれば4件でカウントしています。)

※対象税目は、市県民税(普通徴収)・固定資産税・軽自動車税で、内訳は次ページのとおりです。

(2)収納状況(金額)

単位:千円,%

種別	平成27年度		平成28年度		平成29年度	
	金額	割合	金額	割合	金額	割合
金融機関窓口等	19,197,059	47.42	18,651,532	46.69	18,109,036	43.76
口座振替	12,070,066	29.81	12,340,465	30.90	13,941,677	33.69
コンビニ	5,733,670	14.16	5,522,795	13.83	5,617,399	13.58
クレジット	195,325	0.48	215,132	0.54	268,016	0.65
ペイジー	3,287,665	8.12	3,209,146	8.03	3,432,870	8.30
モバイルレジ	2,234	0.01	4,834	0.01	8,333	0.02
計	40,486,019	100.00	39,943,904	100.00	41,377,331	100.00

※収納額には延滞金額を含んでいません。

※対象税目は、市県民税(普通徴収)・固定資産税・軽自動車税で、内訳は次ページのとおりです。

※収納額には県民税額を含んでいます。

(3)税目内訳(件数)

単位:件,%

税目・種別		平成27年度		平成28年度		平成29年度	
		件	数割合	件	数割合	件	数割合
市県民税 (普徴)	金融機関窓口等	100,707	35.96	82,619	33.93	72,725	32.35
	口座振替	42,690	15.24	39,847	16.37	38,710	17.22
	コンビニ	108,083	38.59	93,293	38.32	86,886	38.65
	クレジット	2,327	0.83	2,361	0.97	2,678	1.19
	ペイジー	26,245	9.37	25,287	10.39	23,695	10.54
	モバイルレジ	30	0.01	44	0.02	109	0.05
	計	280,082	100.00	243,451	100.00	224,803	100.00
固定資産税・都市計画税	金融機関窓口等	181,688	30.68	174,759	29.29	166,993	27.81
	口座振替	203,810	34.42	211,858	35.51	218,191	36.33
	コンビニ	147,293	24.88	148,897	24.96	152,559	25.40
	クレジット	2,905	0.49	3,961	0.66	4,940	0.82
	ペイジー	56,375	9.52	57,036	9.56	57,718	9.61
	モバイルレジ	48	0.01	122	0.02	146	0.03
	計	592,119	100.00	596,633	100.00	600,547	100.00
軽自動車税	金融機関窓口等	25,900	33.70	25,817	32.99	24,978	31.97
	口座振替	3,119	4.06	3,176	4.06	3,093	3.96
	コンビニ	39,700	51.66	41,323	52.80	41,868	53.59
	クレジット	930	1.21	1,098	1.40	1,432	1.83
	ペイジー	7,158	9.32	6,833	8.73	6,737	8.63
	モバイルレジ	39	0.05	13	0.02	18	0.02
	計	76,846	100.00	78,260	100.00	78,126	100.00
合	計	949,047		918,344		903,476	

(4)税目内訳(金額)

単位:千円,%

税目・種別		平成27年度		平成28年度		平成29年度	
		金 額	割 合	金 額	割 合	金 額	割 合
市県民税 (普徴)	金融機関窓口等	4,786,651	42.36	4,225,928	42.07	3,938,917	37.49
	口座振替	2,888,521	25.56	2,639,781	26.28	3,384,399	32.21
	コンビニ	2,503,112	22.15	2,166,596	21.57	2,117,693	20.16
	クレジット	102,189	0.90	88,340	0.88	108,512	1.03
	ペイジー	1,018,693	9.02	922,687	9.18	952,734	9.07
	モバイルレジ	716	0.01	1,892	0.02	4,698	0.04
	計	11,299,882	100.00	10,045,224	100.00	10,506,953	100.00
固定資産税・都市計画税	金融機関窓口等	14,288,470	49.56	14,283,527	48.48	14,021,808	46.12
	口座振替	9,168,320	31.81	9,684,135	32.88	10,540,605	34.67
	コンビニ	3,041,921	10.55	3,118,399	10.59	3,247,154	10.68
	クレジット	88,409	0.31	120,413	0.41	150,762	0.50
	ペイジー	2,235,415	7.76	2,247,200	7.63	2,439,295	8.02
	モバイルレジ	1,330	0.01	2,858	0.01	3,524	0.01
	計	28,823,865	100.00	29,456,532	100.00	30,403,148	100.00
軽自動車税	金融機関窓口等	121,938	33.66	142,077	32.14	148,311	31.74
	口座振替	13,225	3.65	16,549	3.74	16,673	3.57
	コンビニ	188,637	52.08	237,800	53.78	252,552	54.05
	クレジット	4,727	1.30	6,379	1.44	8,742	1.87
	ペイジー	33,557	9.26	39,259	8.88	40,841	8.74
	モバイルレジ	188	0.05	84	0.02	111	0.03
	計	362,272	100.00	442,148	100.00	467,230	100.00
合 計	40,486,019		39,943,904		41,377,331		

3. 口座振替義務者数状況

単位:人,件,%

種別	平成27年度			平成28年度			平成29年度		
	義務者数	加入者数	割合	義務者数	加入者数	割合	義務者数	加入者数	割合
個人市民税 (普通徴収)	74,665	13,228	17.72	67,567	12,621	18.68	65,225	12,064	18.50
固定資産税 都市計画税	132,106	47,941	36.29	133,829	50,008	37.37	135,660	51,490	37.96
軽自動車税	57,016	2,019	3.54	57,818	2,108	3.65	58,292	2,066	3.54
計	263,787	63,188	23.95	259,214	64,737	24.97	259,177	65,620	25.32

※随時課税者等を除いているため、納税義務者数と一致しません。

4. 督促状発送状況

単位:件,%

種別	平成27年度		平成28年度		平成29年度	
	件数	構成比	件数	構成比	件数	構成比
市民税計	56,428	47.12	50,391	43.85	50,899	45.07
個人市民税 普通徴収	50,582	42.24	41,316	35.95	39,773	35.22
個人市民税 特別徴収	5,122	4.28	8,432	7.34	10,314	9.13
法人市民税	724	0.60	643	0.56	812	0.72
固定資産税 都市計画税	51,392	42.91	52,759	45.91	51,271	45.41
軽自動車税	11,936	9.97	11,765	10.24	10,746	9.52
たばこ税	0	-	0	-	0	-
事業所税	4	0.00	2	0.00	0	-
計	119,760	100.00	114,917	100.00	112,916	100.00

5. 一斉催告書発送状況

単位:回,件

種別	平成27年度		平成28年度		平成29年度	
	回数	件数	回数	件数	回数	件数
市内	3	27,909	3	29,073	3	28,706
市外		8,063		9,320		8,821
計	3	35,972	3	38,393	3	37,527

6. 休日納税相談実績

単位:日,円,件

種別	年度	平成27年度	平成28年度	平成29年度
	実施日数		10	8
納付額 (延滞金含む)		19,531,400	12,004,900	13,500,726
納付件数		419	219	229
相談件数		353	235	199

※納付件数は来庁し窓口で納付した回数を1件としています。

※相談件数は電話又は、来庁し窓口で相談のみした回数を1件としています。

7. 納税促進センター運營業務委託実績

単位:件

種別	年度	平成27年度	平成28年度	平成29年度
		件数	件数	件数
納付勧奨		19,113	13,944	14,194
架電		6,886	5,316	5,224
お知らせ文書送付		5,717	5,531	3,439
個別催告書作成		6,510	3,097	5,531
受電		29,079	26,038	25,585
窓口		10,714	9,432	9,777
計		58,906	49,414	49,556

8. 差押処分状況

単位:件,円

種別	区分	平成27年度		平成28年度		平成29年度	
		件数	処分額	件数	処分額	件数	処分額
不	動	160	90,668,054	70	34,587,350	46	26,852,600
動	産	5	1,350,891	0	0	3	2,421,770
債	権	1229	472,765,184	1,289	430,056,862	1,064	304,009,933
	計	1,394	564,784,129	1,359	464,644,212	1,113	333,284,303

※件数は差押調書件数をもとに算出しています。

※処分額には県民税額を含んでいます。

※処分額には延滞金額を含んでいません。

(そのため、延滞金のみを処分対象とした場合は、件数は集計しますが、金額は0円としています。)

9. 差押処分による換価

単位:件,円

種別	区分	平成27年度		平成28年度		平成29年度	
		件数	換価金額	件数	換価金額	件数	換価金額
不	動	0	0	0	0	2	3,182,100
動	産	9	17,330	0	0	0	0
債	権	2,939	186,681,574	3,895	228,981,537	3,302	157,037,818
	計	2,948	186,698,904	3,895	228,981,537	3,304	160,219,918

※件数は配当計算書件数をもとに算出しています。

※換価額には県民税額を含んでいます。

※換価額には延滞金額を含んでいません。

10. 平成29年度滞納処分執行停止一覧表

区分	地方税法第15条の7						
	第1項第1号						
	同条第5項						
	義務者	件数	金額	義務者	件数	金額	
市民税	142	301	15,979,176	106	194	7,942,205	
個人	125	273	13,925,019	89	166	5,888,048	
普徴	101	242	12,568,409	67	138	4,746,149	
特徴	24	31	1,356,610	22	28	1,141,899	
法人	17	28	2,054,157	17	28	2,054,157	
固定資産税	39	115	66,239,699	30	80	65,029,884	
軽自動車税	23	53	222,800	15	34	125,100	
事業所税	0	0	0	0	0	0	
計	171	469	82,441,675	128	308	73,097,189	
	財産なし						即時消滅

※義務者数・件数の合計は正味のため、各税目の合算と一致しません。

※按分計算のため、各税目の合算と合計は一致しません。

※執行停止金額は本税額のみです。

(そのため、延滞金のみの執行停止の場合は、金額は0円ですが、義務者数及び件数には集計しています。)

※件数については、平成27年度までは期別件数でしたが、平成28年度からは課税件数(納税通知書の件数等)に変更しています。

単位:人,件,円

地方税法第15条の7						総合計			
第1項第2号			第1項第3号						
義務者	件数	金額	義務者	件数	金額	義務者	件数	金額	
129	308	12,880,234	66	114	4,874,383	337	723	33,733,793	
129	308	12,880,234	65	111	4,766,083	319	692	31,571,336	
129	308	12,880,234	64	110	4,688,806	294	660	30,137,449	
0	0	0	1	1	77,277	25	32	1,433,887	
0	0	0	1	3	108,300	18	31	2,162,457	
28	120	6,366,100	1	2	155,100	68	237	72,760,899	
23	60	255,600	16	32	144,400	62	145	622,800	
0	0	0	0	0	0	0	0	0	
159	488	19,501,934	80	148	5,173,883	410	1,105	107,117,492	
生活困窮			所在・財産不明						

11. 不納欠損額

単位:人,円

区分	年度	平成27年度		平成28年度		平成29年度	
		義務者数	金 額	義務者数	金 額	義務者数	金 額
地方税法第十八条	市 民 税	1,120	47,084,078	934	39,545,659	915	34,474,277
	個 人	1,081	44,965,878	892	37,055,059	872	32,465,777
	普 徴	966	42,945,945	827	36,312,377	784	31,731,372
	特 徴	115	2,019,933	65	742,682	88	734,405
	法 人	39	2,118,200	42	2,490,600	43	2,008,500
	固 定 資 産 税						
	都 市 計 画 税	284	16,668,421	274	18,069,348	307	14,470,800
	軽 自 動 車 税	732	2,270,700	733	2,399,905	722	2,312,200
	事 業 所 税	0	0	0	0	0	0
	特 別 土 地 保 有 税	0	0	0	0	0	0
計	2,136	66,023,199	1,941	60,014,912	1,944	51,257,277	
地方税法第十五条の七	市 民 税	1,688	71,600,454	1,069	56,338,612	621	29,848,738
	個 人	1,603	67,390,378	991	50,178,240	592	27,694,581
	普 徴	1,053	59,862,564	746	46,888,059	434	26,046,556
	特 徴	550	7,527,814	245	3,290,181	158	1,648,025
	法 人	85	4,210,076	78	6,160,372	29	2,154,157
	固 定 資 産 税						
	都 市 計 画 税	643	62,154,811	356	45,686,121	202	77,091,058
	軽 自 動 車 税	674	2,358,047	414	1,572,600	143	537,300
	事 業 所 税	7	15,003,300	0	0	0	0
	特 別 土 地 保 有 税	0	0	0	0	0	0
計	3,012	151,116,612	1,839	103,597,333	966	107,477,096	
合 計	市 民 税	2,808	118,684,532	2,003	95,884,271	1,536	64,323,015
	個 人	2,684	112,356,256	1,883	87,233,299	1,464	60,160,358
	普 徴	2,019	102,808,509	1,573	83,200,436	1,218	57,777,928
	特 徴	665	9,547,747	310	4,032,863	246	2,382,430
	法 人	124	6,328,276	120	8,650,972	72	4,162,657
	固 定 資 産 税						
	都 市 計 画 税	927	78,823,232	630	63,755,469	509	91,561,858
	軽 自 動 車 税	1,406	4,628,747	1,147	3,972,505	865	2,849,500
	事 業 所 税	7	15,003,300	0	0	0	0
	特 別 土 地 保 有 税	0	0	0	0	0	0
総 計	5,148	217,139,811	3,780	163,612,245	2,910	158,734,373	

※義務者数は延べ人数となるため、実人数とは一致しません。

12. 交付要求状況

単位:件,円

区分		年度	平成27年度		平成28年度		平成29年度	
			件数	交付要求額	件数	交付要求額	件数	交付要求額
前 か 継 続 の 分	行政機関 裁 判 所 破 産 事 件 更 生 事 件	行政機関	0	0	0	0	0	0
		裁 判 所	61	208,529,090	61	128,398,735	51	32,198,684
		破 産 事 件 更 生 事 件	45	93,445,222	54	115,596,916	35	89,154,017
		計	106	301,974,312	115	243,995,651	86	121,352,701
本 交 要 求 分	行政機関 裁 判 所 破 産 事 件 更 生 事 件	行政機関	0	0	3	807,900	2	13,104,200
		裁 判 所	81	42,440,135	75	35,621,921	70	19,196,410
		破 産 事 件 更 生 事 件	65	39,554,603	60	13,454,993	66	10,747,253
		計	146	81,994,738	138	49,884,814	138	43,047,863
合 計	行政機関 裁 判 所 破 産 事 件 更 生 事 件	行政機関	0	0	3	807,900	2	13,104,200
		裁 判 所	142	250,969,225	136	164,020,656	121	51,395,094
		破 産 事 件 更 生 事 件	110	132,999,825	114	129,051,909	101	99,901,270
		計	252	383,969,050	253	293,880,465	224	164,400,564
完 了	行政機関 裁 判 所 破 産 事 件 更 生 事 件	行政機関	0	0	3	807,900	2	13,104,200
		裁 判 所	81	122,570,490	85	131,821,972	73	35,956,321
		破 産 事 件 更 生 事 件	56	17,402,909	79	39,897,892	65	94,405,417
		計	137	139,973,399	167	172,527,764	140	143,465,938
次 年 度 の 繰 越	行政機関 裁 判 所 破 産 事 件 更 生 事 件	行政機関	0	0	0	0	0	0
		裁 判 所	61	128,398,735	51	32,198,684	48	15,438,773
		破 産 事 件 更 生 事 件	54	115,596,916	35	89,154,017	36	5,495,853
		計	115	243,995,651	86	121,352,701	84	20,934,626
受入配当金	行政機関 裁 判 所 破 産 事 件 更 生 事 件	行政機関	0	0	1	49,500 (1,500)	1	1,482,400 (0)
		裁 判 所	12	5,574,535 (1,947,600)	6	1,130,245 (125,400)	6	4,005,733 (2,418,700)
		破 産 事 件 更 生 事 件	21	3,452,571 (244,531)	40	8,442,968 (1,075,985)	32	25,161,280 (1,074,100)
		計	33	9,027,106 (2,192,131)	47	9,622,713 (1,202,795)	39	30,649,413 (3,492,800)

※交付要求額には県民税額を含んでいます。

※交付要求額欄の括弧内の金額は、配当金に含まれている延滞金額です。

※件数は事件番号をもとに算出しています。

VII. 債 權 管 理

1. 平成29年度債権管理室移管案件実績

単位:人,円

種目	区分	移管者数	自主納付額	処分換価額	合計
市 税		531	45,052,581	13,916,464	58,969,045
国民健康保険料 後期高齢者保険料			114,810,281	37,950,170	152,760,451
介護保険料			2,114,930	689,480	2,804,410
保 育 料			1,071,316	150,000	1,221,316
下水道使用料			0	0	0
下水道受益者負担金			0	0	0
合 計		531	163,049,108	52,706,114	215,755,222

※自主納付額・処分換価額には延滞金を含んでいます。

※市税の自主納付額・処分換価額には県民税額を含んでいます。

2. 平成29年度共同滞納整理実績(債権管理室助言による滞納整理)

単位:件,円

種目	区分	選定件数	差押件数	自主納付額	処分換価額	合計
国民健康保険料 後期高齢者保険料		428	26	34,301,200	5,277,734	39,578,934
介護保険料		111	14	3,231,870	922,940	4,154,810
保 育 料		20	9	694,770	665,844	1,360,614
下水道使用料		0	0	0	0	0
下水道受益者負担金		0	0	0	0	0
合 計		559	49	38,227,840	6,866,518	45,094,358

※自主納付額・処分換価額には延滞金を含んでいます。

3. 平成29年度滞納整理実施状況

(1) 実施状況

種目	区分	徴収額		
		納付額 (本税・本料)	納付額 (延滞金)	処分換価額 (本税・本料)
市	税	39,175,845	5,876,736	9,536,699
国民健康保険料・ 後期高齢者医療保険料		96,757,592	18,052,689	24,499,001
介護保険料		2,087,490	27,440	649,180
保育料・時間外保育料		936,816	134,500	150,000
下水道使用料		0	0	0
下水道受益者負担金		0	0	0
合	計	138,957,743	24,091,365	34,834,880

※市税の徴収額・執行停止額には県民税額を含んでいます。

※執行停止額は本税額のみです。

(延滞金のための執行停止の場合、金額は0円ですが、義務者数及び件数は集計しています。)

※差押件数は調書件数(種目別)をもとに算出しています。

(2) 差押等執行状況

種目	区分	執行状況		
		不動産	預金	生命保険
市	税	3	6	3
国民健康保険料・ 後期高齢者医療保険料		4	13	5
介護保険料		0	3	0
保育料・時間外保育料		0	0	0
下水道使用料		0	0	0
下水道受益者負担金		0	0	0
合	計	7	22	8

※差押件数は調書件数(種目別)をもとに算出しています。

単位:件,円

処分換価額 (延滞金)	小 計	執行停止		差押等
		件 数	金額	件 数
4,379,765	58,969,045	7	3,947,600	95
13,451,169	152,760,451	13	20,813,331	142
40,300	2,804,410	0	0	26
0	1,221,316	0	0	5
0	0	0	0	0
0	0	0	0	0
17,871,234	215,755,222	20	24,760,931	268

単位:件

差 押				合 計
給 与	その他	参加差押	交付要求	
51	13	5	14	95
73	20	7	20	142
20	1	0	2	26
4	0	0	1	5
0	0	0	0	0
0	0	0	0	0
148	34	12	37	268

VIII. そ の 他

1. 過誤納金還付金(歳出還付)

単位:件,円

区分	平成27年度		平成28年度		平成29年度	
	件数	金額	件数	金額	件数	金額
市民税	2,941	186,059,704	2,729	162,458,230	2,914	219,634,956
個人	2,154	70,744,404	2,013	70,453,600	2,087	71,732,456
普徴	760	30,591,884	744	25,811,900	693	27,173,216
給与特徴	1,165	34,725,920	945	37,430,400	1,063	37,164,040
年金特徴	229	5,426,600	324	7,211,300	331	7,395,200
法人	787	115,315,300	716	92,004,630	827	147,902,500
配当割・株式等 譲渡取得割	1,129	42,306,948	1,023	32,686,354	954	24,136,526
固定資産税 都市計画税	281	9,911,600	203	76,386,600	263	13,717,200
軽自動車税	198	868,800	345	1,670,100	65	243,700
たばこ税	0	0	0	0	0	0
事業所税	6	2,373,100	0	0	10	2,726,900
計	4,555	241,520,152	3,976	265,989,984	4,206	260,459,282

※個人市民税には県民税を含みます。

※還付金には延滞金額を含んでいません。

2. 過誤納金還付加算金

単位:件,円

区分	平成27年度		平成28年度		平成29年度	
	件数	金額	件数	金額	件数	金額
市民税	440	2,211,600	245	1,418,600	258	1,858,900
個人	240	1,010,100	96	216,500	69	266,800
普徴	81	379,700	39	88,900	26	66,200
給与特徴	138	561,300	37	94,800	27	175,700
年金特徴	27	69,100	20	32,800	16	24,900
法人	194	1,201,500	149	1,202,100	189	1,592,100
配当割・株式等 譲渡取得割	0	0	0	0	0	0
固定資産税 都市計画税	26	182,400	33	3,380,000	71	352,500
軽自動車税	0	0	0	0	0	0
事業所税	0	0	0	0	0	0
計	466	2,394,000	278	4,798,600	329	2,211,400

※個人市民税には県民税を含みます。

※還付加算金には延滞金を含んでいません。

3. 還付未済額

単位:円

区分	年度	平成27年度	平成28年度	平成29年度
		現年		
市 民 税	現年	4,497,820	4,685,302	3,633,248
	繰越	352,072	195,254	328,141
	計	4,849,892	4,880,556	3,961,389
個 人	現年	4,200,090	4,685,302	3,433,248
	繰越	302,072	195,254	328,141
	計	4,502,162	4,880,556	3,761,389
法 人	現年	297,730	0	200,000
	繰越	50,000	0	0
	計	347,730	0	200,000
固 定 資 産 税	現年	854,504	583,181	596,801
	繰越	143,042	100,838	100,721
	計	997,546	684,019	697,522
軽 自 動 車 税	現年	164,600	35,200	93,800
	繰越	26,400	21,600	9,600
	計	191,000	56,800	103,400
特 別 土 地 保 有 税	現年	0	0	0
	繰越	0	0	0
	計	0	0	0
事 業 所 税	現年	0	0	0
	繰越	0	0	0
	計	0	0	0
都 市 計 画 税	現年	189,296	140,019	142,299
	繰越	34,758	24,462	21,479
	計	224,024	164,481	163,778
合 計	現年	5,706,220	5,443,702	4,466,148
	繰越	556,272	342,154	459,941
	計	6,262,492	5,785,856	4,926,089

4. 徴税費調

単位:千円,人,%

区分		年度	平成27年度	平成28年度	平成29年度
収入額	市	税 (A)	64,596,937	65,326,063	67,001,415
	県	民 税	17,921,336	18,156,306	18,688,359
		計 (B)	82,518,273	83,482,369	85,689,774
徴 税 費 用	人 件 費	基 本 給	474,169	463,287	464,073
		諸 手 当	311,112	304,577	316,496
		(1) 超過勤務手当	36,143	33,847	43,817
		(2) 税務特別手当	210	197	180
		(3) その他の手当	274,759	270,533	272,499
		そ の 他	153,638	151,743	160,050
		計 (C)	938,919	919,607	940,619
	需 用 費	旅 費	820	826	887
		賃 金	18,943	18,602	19,280
		そ の 他	542,854	512,339	498,536
		計	562,617	531,767	518,703
		報 奨 金 等	49	411	507
		そ の 他	136,631	206,238	310,610
	合 計 (D)	1,638,216	1,658,023	1,770,439	
県 民 税 徴 収 取 扱 費 (E)			653,343	662,334	669,794
(D) - (E) (F)			984,873	995,689	1,100,645
税 収 入 額 に 対 す る (D)/(B)			1.99	1.99	2.07
徴 税 費 の 割 合 (F)/(A)			1.52	1.52	1.64
徴 税 職 員 数 (G)			138	139	138
職 員 一 人 当 り の 人 件 費 (C)/(G)			6,804	6,616	6,816

5. 平成30年度市税の税率

市	個人	均等割	3,500円（平成26年1月1日～）10年間					
		所得割	一律6%（平成19年4月1日～）					
民	法	均等割 (標準税率)	資本金等の額	柏市従業者数	税率(年額)			
			公益法人等, 人格のない社団等その他市税条例に規定するもの			5万円		
			1,000万円以下	50人以下	12万円			
			1,000万円超 1億円以下	50人超		13万円		
				50人以下	15万円			
			1億円超 10億円以下	50人超		16万円		
				50人以下	40万円			
			10億円超 50億円以下	50人超		41万円		
				50人以下	175万円			
			50億円超	50人超		41万円		
				50人以下	300万円			
			税	人		法人税割 (超過税率)	資本金等の額	課税標準額 (分割法人においては 分割前の法人税額)
					1億円未満の法人		年500万円未満	10.90%
							年500万円以上	
1億円以上5億円未満の法人	課税標準額 による違いなし	12.10%						
5億円以上の法人及び保険 業法に規定する相互会社								
固定資産税		税率	1.40%					
都市計画税		税率	0.30%					
市たばこ税		一級品	(現行) 1,000本につき5,262円	(平成30年10月1日から) 1,000本につき5,692円				
		旧3級品	(平成30年4月1日から) 1,000本につき4,000円					
事業所税		資産割	600円					
		従業者割	0.25%					

軽自動車税	原動機付自転車	50 c c 以下		2,000円				
		90 c c 以下		2,000円				
		125 c c 以下		2,400円				
		ミ ニ カ ー		3,700円				
	軽自動車	二 輪		3,600円				
		三 輪		※1旧税率	※2新税率	※3重課税率		
				3,100円	3,900円	4,600円		
		四 輪	乗 用	営業用	5,500円	6,900円	8,200円	
				自家用	7,200円	10,800円	12,900円	
			貨 物	営業用	3,000円	3,800円	4,500円	
				自家用	4,000円	5,000円	6,000円	
	雪 上 車		3,600円					
	小型特殊自動車	農 耕 用		2,400円				
そ の 他		5,900円						
二輪の小型自動車		6,000円						

※1新車新規登録(初度検査)年月が平成27年3月までの車両に適用されます。
 ※2初度検査年月が平成27年4月以降の車両に適用されます。
 ※3初度検査から13年を経過した車両に適用されます。(電気自動車等は除く)

グリーン化特例(軽課)

平成29年度税制改正により、一定の環境性能を有する軽四輪等(三輪以上の軽自動車)について、その燃費性能に応じたグリーン化特例(軽課)が延長されました。
 なお適用期間は平成29年4月1日から平成30年3月31日までに新規登録したものです。

軽自動車税	軽自動車	車 両 区 分			1.電気自動車 天然ガス自動車	2.【乗用車】 平成32年度燃費基準を+30%達成車 【貨物車】 平成27年度燃費基準を+35%達成車	3.【乗用車】 平成32年度燃費基準を+10%達成車 【貨物車】 平成27年度燃費基準を+15%達成車
		三 輪			1,000円	2,000円	3,000円
		四 輪	乗 用	営業用	1,800円	3,500円	5,200円
				自家用	2,700円	5,400円	8,100円
			貨 物	営業用	1,000円	1,900円	2,900円
自家用	1,300円			2,500円	3,800円		

6. 平成30年度税務事務分掌

課 名	担 当	分掌事務
債権管理課	債権管理担当	1 未収債権の管理及び処分の総括に関する事。 2 未収債権に係る調査及び総合調整に関する事。 3 未収債権の徴収及び滞納整理に係る調整に関する事。 4 未収債権(市長が別に指定したものに限る。)の徴収及び滞納整理に関する事。
収納課	庶務担当	1 税務の調整に関する事。 2 納税思想の啓発に関する事。 3 税務関係の報告の総括に関する事。 4 所管業務に係る出先機関との連絡調整に関する事。 5 納税証明(滞納処分の証明を含む。)に関する事。 6 固定資産評価審査委員会に関する事。 7 市税の調定に関する事。
	収納管理担当	8 市税(国民健康保険税を含む。以下この表において同じ。)の収納に関する事。 9 市税の督促状に関する事。 10 市税の過誤納金の充当及び還付に関する事。 11 県民税に係る徴収金の徴収受託事務に関する事。 12 市税の口座振替に関する事。
	納税促進担当	13 納税促進センターに関する事。 14 現年度市税の催告及び滞納処分に関する事。 15 滞納整理業務の管理に関する事。 16 差押財産の公売に関する事。 17 交付要求に関する事。 18 財産調査に関する事。 19 市税の不納欠損に関する事。
	特別整理担当	20 繰越滞納市税の催告及び滞納処分に関する事(高額及び長期滞留事案に係るものに限る。)
	初動整理担当	21 繰越滞納市税の催告及び滞納処分に関する事(高額及び長期滞留事案に係るものを除く。)

課 名	担 当	分掌事務
市民税課	諸税担当	1 法人市民税の賦課に関すること。 2 軽自動車税の賦課に関すること。 3 市たばこ税の賦課に関すること。 4 事業所税の賦課に関すること。 5 入湯税の賦課に関すること。 6 原動機付自転車及び小型特殊自動車の標識に関すること。 7 公簿の閲覧及び証明に関すること。
	普通徴収担当	8 個人市県民税(特別徴収に関するものを除く。)の賦課に関すること。
	特別徴収担当	9 個人市県民税(普通徴収に関するものを除く。)の賦課に関すること。
	税収推進担当	10 税制の調査研究に関すること。 11 税務の予算及び決算の総括に関すること。 12 税務関係資料の収集及び統計調査に関すること。 13 ふるさと寄附金に関すること。
資産税課	庶務担当	1 固定資産税及び都市計画税の賦課に関すること。 2 国有資産等所在市町村交付金に関すること。 3 国有提供施設等所在市町村助成交付金に関すること。 4 固定資産評価員の庶務に関すること。 5 公簿の閲覧及び証明に関すること。 6 特別土地保有税の調査及び賦課に関すること。
	土地担当	7 土地の調査及び評価並びに固定資産税及び都市計画税の賦課に関すること。 8 土地使用図の修正整備に関すること。
	家屋担当	9 家屋の調査及び評価並びに固定資産税及び都市計画税の賦課に関すること。 10 償却資産の調査及び評価並びに固定資産税の賦課に関すること。
沼南支所 窓口サービス課	市税担当	1 税の証明に関すること。 2 市税(国民健康保険税を含む。以下この項において同じ。)の収納に関すること。 3 原動機付自転車等の標識の交付に関すること。 4 個人市民税及び法人市民税の申告書等の受付に関すること。 5 償却資産申告書の受付に関すること。 6 固定資産税及び都市計画税の申請書の受付に関すること。

※課の庶務は、各課の筆頭担当が分掌する。

7. 平成30年度税務職員数

単位:人

機構		区分	部長	次長	室課長	副参事	主幹	副主幹	主査	主任	主事	主事補	計			
														職員数	債権管理担当	職員数
財政部	債権管理課 (7名)	職員数			1			2		2	1	1	7			
		債権管理担当						2		2	1	1	6			
	収納課 (39名)	職員数			1	1	3	4	3	8	11	8	39			
		庶務担当							1	2	2	1	6			
		収納管理担当							1	1	2	2	3	9		
		納税促進担当						1	2		2	3	1	9		
		特別整理担当						1	1			2	1	5		
		初動整理担当						1		1	2	2	2	8		
	市民税課 (40名)	職員数			1	1	2	5	5	6	13	7	40			
		諸税担当							1	1	2	3	1	8		
		普通徴収担当						1	2	2	2	5	2	14		
		特別徴収担当						1	1	2	1	4	4	13		
		税收推進担当							1		1	1		3		
	資産税課 (39名)	職員数			1	1	2	6	5	4	10	10	39			
		庶務担当							2	1	1	2	2	8		
		土地担当						1	1	3	1		4	10		
		家屋担当						1	3	1	2	8	4	19		
	小計 (126名)			1	0	4	3	7	17	13	20	35	26	126		
	沼南支所	窓口サービス課 (6名)	職員数			1	1	1	1	2				6		
市税担当									1	2			3			
税務担当職員総数 (132名)			1	0	5	4	8	18	17	20	35	26	132			

※平成30年4月1日時点の数値です。
 ※統計方法が異なるため、徴税费調とは数値が異なります。
 ※再任用職員(フルタイム・短時間勤務)を含みます。

平成30年度

市 税 概 要

発行 平成30年10月

編集 柏市財政部

〒277-8505

千葉県柏市柏五丁目10番1号

代表電話 04(7167)1111

<http://www.city.kashiwa.lg.jp/>