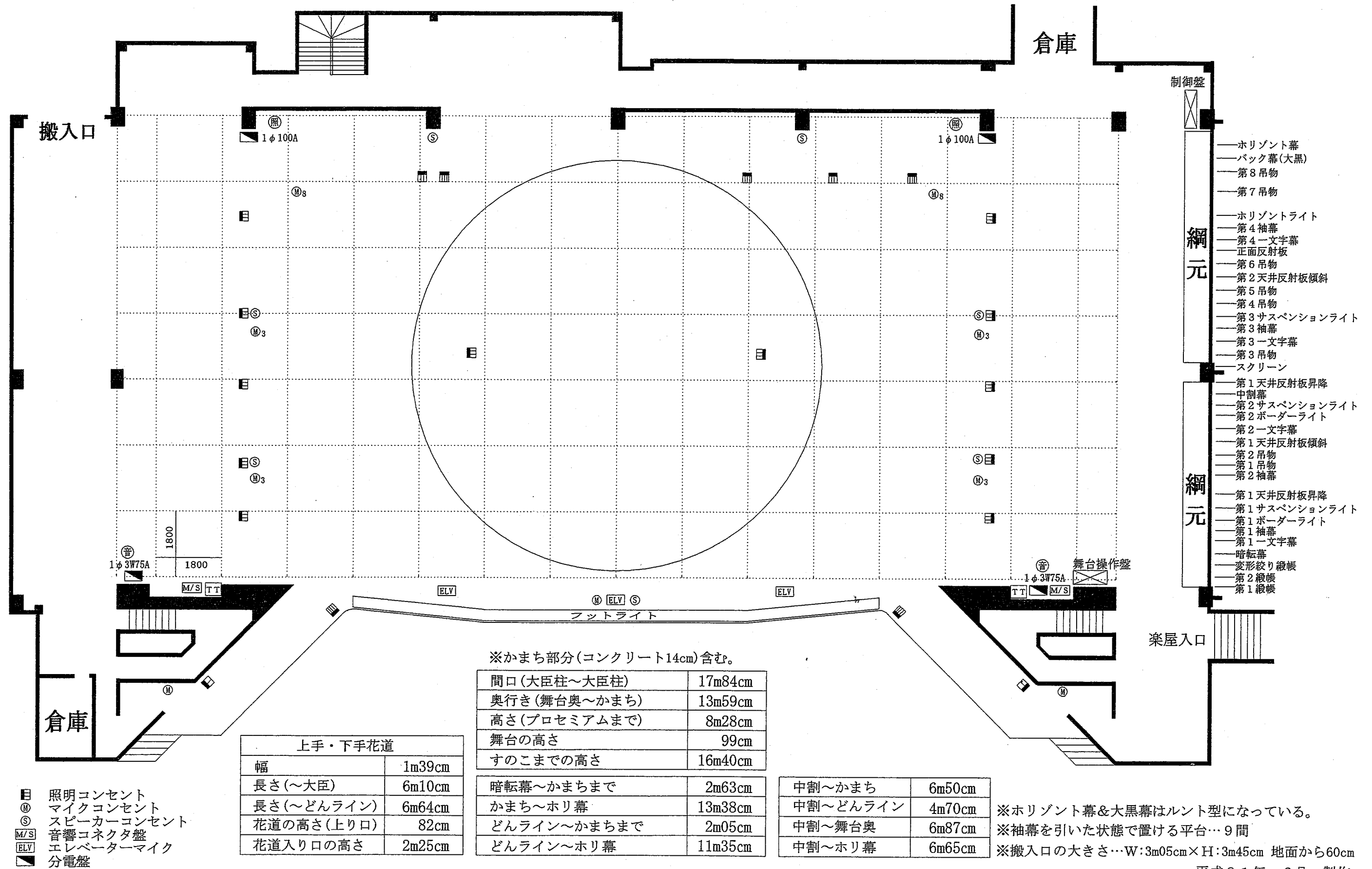


柏市民文化会館大ホール舞台平面図



- ホリゾン幕
- バック幕(大黒)
- 第8吊物
- 第7吊物
- ホリゾンライト
- 第4袖幕
- 第4一文字幕
- 正面反射板
- 第6吊物
- 第2天井反射板傾斜
- 第5吊物
- 第4吊物
- 第3サスペンションライト
- 第3袖幕
- 第3一文字幕
- 第3吊物
- スクリーン
- 第1天井反射板昇降
- 中割幕
- 第2サスペンションライト
- 第2ボーダーライト
- 第2一文字幕
- 第1天井反射板傾斜
- 第2吊物
- 第1吊物
- 第2袖幕
- 第1天井反射板昇降
- 第1サスペンションライト
- 第1ボーダーライト
- 第1袖幕
- 第1一文字幕
- 暗転幕
- 変形絞り緞帳
- 第2緞帳
- 第1緞帳

※かまち部分(コンクリート14cm)含む。

間口(大臣柱~大臣柱)	17m84cm
奥行き(舞台奥~かまち)	13m59cm
高さ(プロセミアムまで)	8m28cm
舞台の高さ	99cm
すのこまでの高さ	16m40cm

上手・下手花道	
幅	1m39cm
長さ(~大臣)	6m10cm
長さ(~どんライン)	6m64cm
花道の高さ(上り口)	82cm
花道入り口の高さ	2m25cm

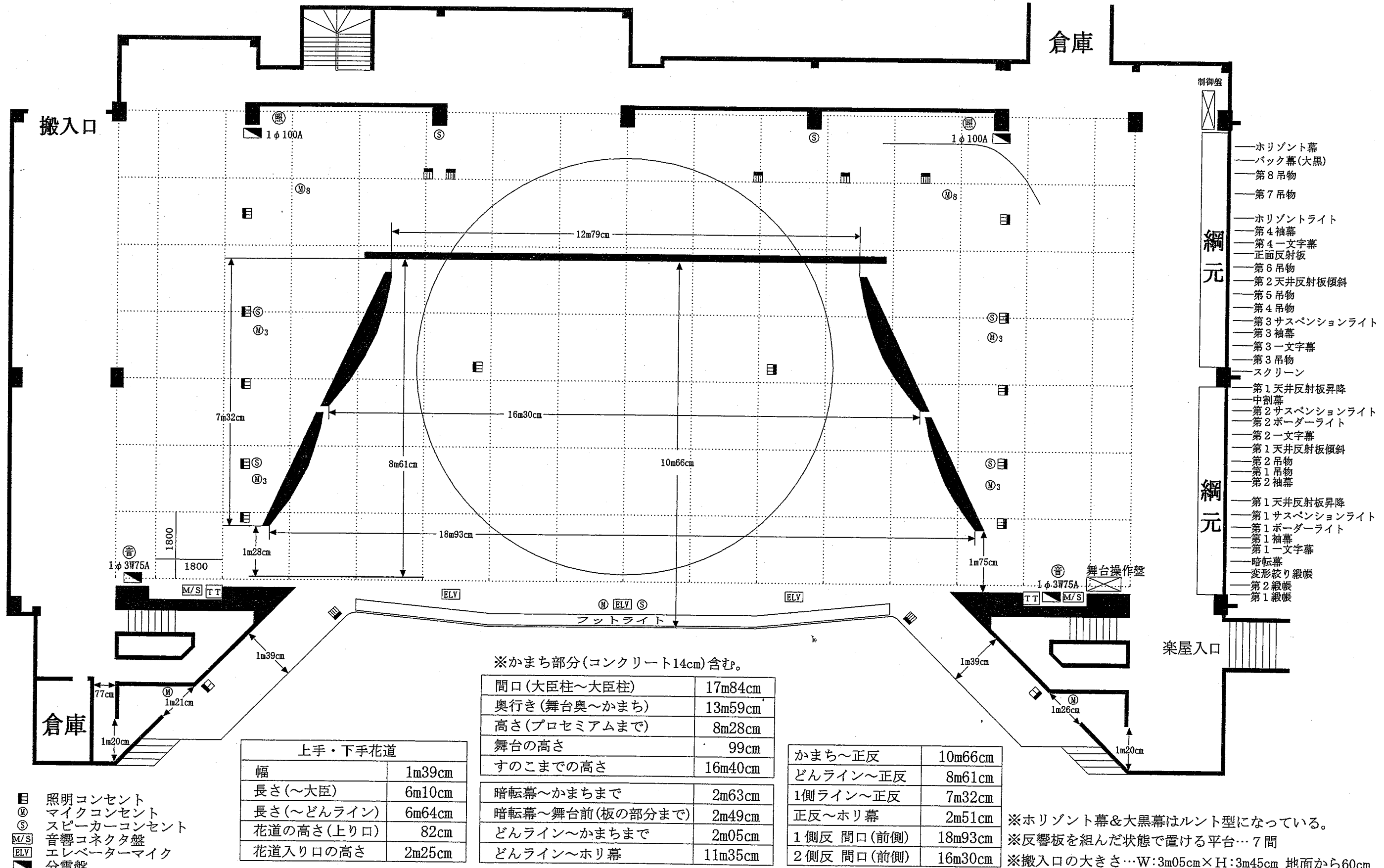
暗転幕~かまちまで	2m63cm
かまち~ホリ幕	13m38cm
どんライン~かまちまで	2m05cm
どんライン~ホリ幕	11m35cm

中割~かまち	6m50cm
中割~どんライン	4m70cm
中割~舞台奥	6m87cm
中割~ホリ幕	6m65cm

※ホリゾン幕&大黒幕はレント型になっている。
 ※袖幕を引いた状態で置ける平台…9間
 ※搬入口の大きさ…W:3m05cm×H:3m45cm 地面から60cm

- 目 照明コンセント
- ◎ マイクコンセント
- ◎ スピーカーコンセント
- M/S 音響コネクタ盤
- ELV エレベーターマイク
- 分電盤

柏市民文化会館大ホール舞台平面図



- 綱元
- ホリゾン幕
 - バック幕(大黒)
 - 第8吊物
 - 第7吊物
 - ホリゾンライト
 - 第4袖幕
 - 第4一文字幕
 - 正面反射板
 - 第6吊物
 - 第2天井反射板傾斜
 - 第5吊物
 - 第4吊物
 - 第3サスペンションライト
 - 第3袖幕
 - 第3一文字幕
 - 第3吊物
 - スクリーン
 - 第1天井反射板昇降
 - 中割幕
 - 第2サスペンションライト
 - 第2ボーダーライト
 - 第2一文字幕
 - 第1天井反射板傾斜
 - 第2吊物
 - 第1吊物
 - 第2袖幕
 - 第1天井反射板昇降
 - 第1サスペンションライト
 - 第1ボーダーライト
 - 第1袖幕
 - 第1一文字幕
 - 暗転幕
 - 変形絞り緞帳
 - 第2緞帳
 - 第1緞帳

※かまち部分(コンクリート14cm)含む。

間口(大臣柱~大臣柱)	17m84cm
奥行き(舞台奥~かまち)	13m59cm
高さ(プロセミアムまで)	8m28cm
舞台の高さ	99cm
すのこまでの高さ	16m40cm
暗転幕~かまちまで	2m63cm
暗転幕~舞台前(板の部分まで)	2m49cm
どんライン~かまちまで	2m05cm
どんライン~ホリ幕	11m35cm

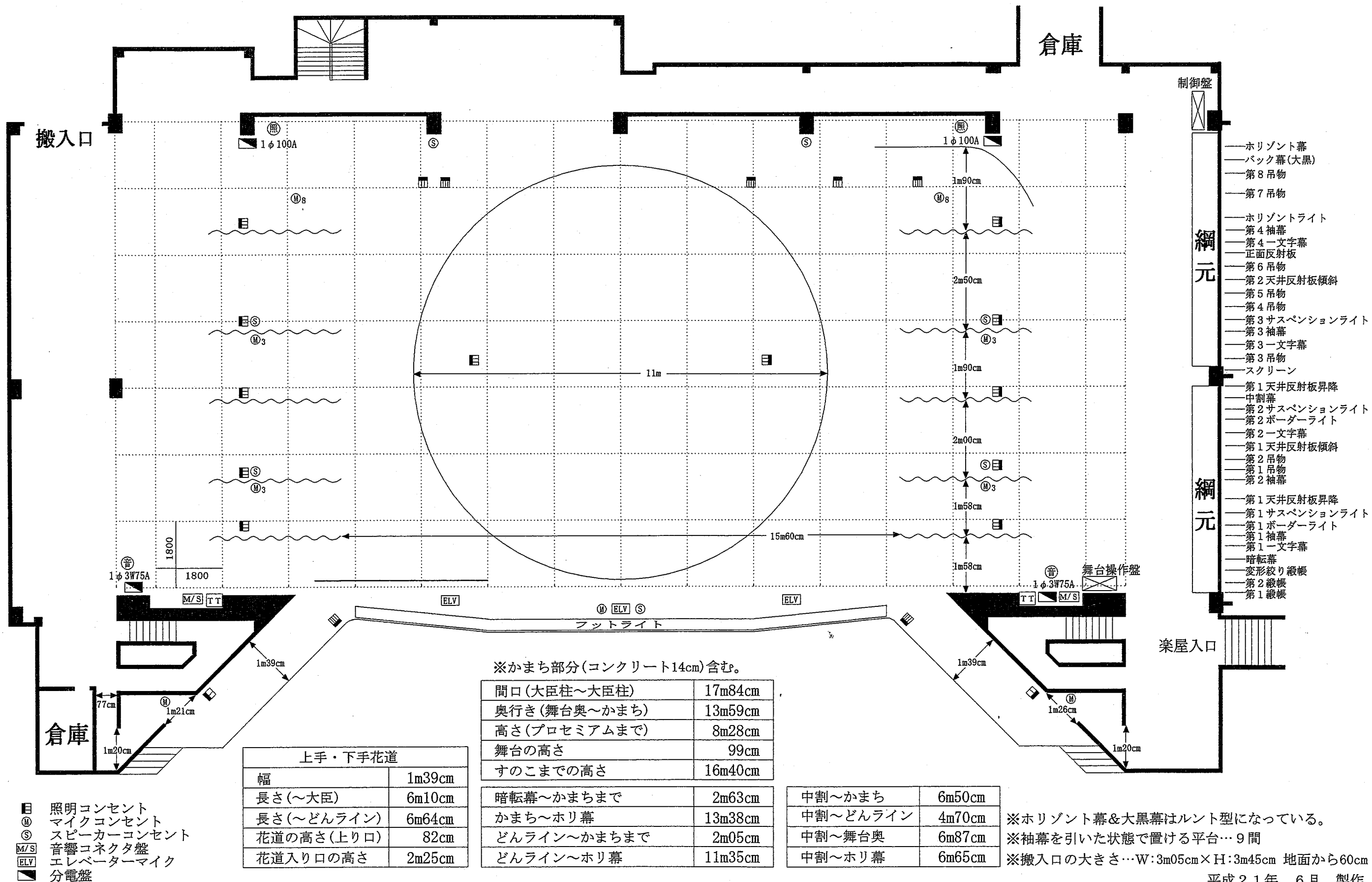
上手・下手花道	
幅	1m39cm
長さ(~大臣)	6m10cm
長さ(~どんライン)	6m64cm
花道の高さ(上り口)	82cm
花道入り口の高さ	2m25cm

かまち~正反	10m66cm
どんライン~正反	8m61cm
1側ライン~正反	7m32cm
正反~ホリ幕	2m51cm
1側反 間口(前側)	18m93cm
2側反 間口(前側)	16m30cm

※ホリゾン幕&大黒幕はルント型になっている。
 ※反響板を組んだ状態で置ける平台...7間
 ※搬入口の大きさ...W:3m05cm×H:3m45cm 地面から60cm

- 照明コンセント
- Ⓜ マイクコンセント
- Ⓢ スピーカーコンセント
- M/S 音響コネクタ盤
- ELV エレベーターマイク
- 分電盤

柏市民文化会館大ホール舞台平面図



- ホリゾン幕
- バック幕(大黒)
- 第8吊物
- 第7吊物
- ホリゾンライト
- 第4袖幕
- 第4一文字幕
- 正面反射板
- 第6吊物
- 第2天井反射板傾斜
- 第5吊物
- 第4吊物
- 第3サスペンションライト
- 第3袖幕
- 第3一文字幕
- 第3吊物
- スクリーン
- 第1天井反射板昇降
- 中割幕
- 第2サスペンションライト
- 第2ボーダーライト
- 第2一文字幕
- 第1天井反射板傾斜
- 第2吊物
- 第1吊物
- 第2袖幕
- 第1天井反射板昇降
- 第1サスペンションライト
- 第1ボーダーライト
- 第1一文字幕
- 暗転幕
- 変形絞り緞帳
- 第2緞帳
- 第1緞帳

※かまち部分(コンクリート14cm)含む。

間口(大臣柱~大臣柱)	17m84cm
奥行き(舞台奥~かまち)	13m59cm
高さ(プロセミアムまで)	8m28cm
舞台の高さ	99cm
すのこまでの高さ	16m40cm

上手・下手花道	
幅	1m39cm
長さ(~大臣)	6m10cm
長さ(~どんライン)	6m64cm
花道の高さ(上り口)	82cm
花道入り口の高さ	2m25cm

暗転幕~かまちまで	2m63cm
かまち~ホリ幕	13m38cm
どんライン~かまちまで	2m05cm
どんライン~ホリ幕	11m35cm

中割~かまち	6m50cm
中割~どんライン	4m70cm
中割~舞台奥	6m87cm
中割~ホリ幕	6m65cm

※ホリゾン幕&大黒幕はルント型になっている。
 ※袖幕を引いた状態で置ける平台…9間
 ※搬入口の大きさ…W:3m05cm×H:3m45cm 地面から60cm